BUPATI LIMA PULUH KOTA
PROVINSI SUMATERA BARAT

PERATURAN BUPATI LIMA PULUH KOTA

NOMOR 28 TAHUN 2026
TENTANG

PERTANGGUNGJAWABAN PELAKSANAAN
ANGGARAN PENDAPATAN DAN BELANJA DAERAH
TAHUN ANGGARAN 2025

DENGAN RAHMAT TUHAN YANG MAHA ESA

BUPATI LIMA PULUH KOTA,

Menimbang :

a. bahwa untuk melaksanakan ketentuan Pasal 320 ayat (1) Undang – Undang Nomor 23 Tahun 2014 tentang Pemerintah Daerah, perlu menetapkan Peraturan Bupati Lima Puluh Kota tentang Pertanggungjawaban Pelaksanaan Anggaran Pendapatan dan Belanja Daerah Tahun Anggaran 2025;

b. bahwa berdasarkan pertimbangan sebagaimana dimaksud dalam huruf a perlu menetapkan Peraturan Bupati Lima Puluh Kota tentang Pertanggungjawaban Pelaksanaan Anggaran Pendapatan Belanja Daerah Tahun Anggaran 2025.

Mengingat :

1. Pasal 18 Ayat (6) Undang – Undang Dasar Negara Republik Indonesia Tahun 1945;

2. Undang-Undang Nomor 23 Tahun 2014 tentang Pemerintahan Daerah (Lembaran Negara Republik Indonesia Tahun 2014 Nomor 244, Tambahan Lembaran Negara Republik Indonesia Nomor 5587) sebagaimana telah diubah beberapa kali, terakhir dengan Undang-Undang Nomor 1 Tahun 2026 tentang Penyesuaian Pidana (Lembaran Negara Republik Indonesia Tahun 2026 Nomor 1, Tambahan Lembaran Negara Republik Indonesia Nomor 7153);

3. Undang – Undang Nomor 45 Tahun 2024 tentang Kabupaten Lima Puluh Kota di Provinsi Sumatera Barat (Lembaran Negara Republik Indonesia Tahun 2024 Nomor 151, Tambahan Lembaran Negara Republik Indonesia Nomor 6966);

4. Peraturan Pemerintah Nomor 18 Tahun 2017 tentang Hak Keuangan dan Administratif Pimpinan dan Anggota Dewan Perwakilan Rakyat Daerah (Lembaran Negara Republik Indonesia Tahun 2017 Nomor 106, Tambahan Lembaran Negara Republik Indonesia Nomor 6057) sebagaimana telah diubah dengan Peraturan Pemerintah Nomor 1 Tahun 2013 tentang Perubahan Atas Peraturan Pemerintah Nomor 18 Tahun 2017 tentang Hak Keuangan dan Administratif Pimpinan dan Anggota Dewan Perwakilan Rakyat Daerah (Lembaran Negara Republik Indonesia Tahun 2023 Nomor 6, Tambahan Lembaran Negara Republik Indonesia Nomor 6847);

5. Peraturan Pemerintah Nomor 12 Tahun 2019 tentang Pengelolaan Keuangan Daerah (Lembaran Negara Republik Indonesia Tahun 2019 Nomor 42, Tambahan Lembaran Negara Republik Indonesia Nomor 6322);

6. Peraturan Menteri Dalam Negeri Nomor 77 Tahun 2020 tentang Pedoman Teknis Pengelolaan Keuangan Daerah;

7. Peraturan Daerah Kabupaten Lima Puluh Kota Nomor 2 Tahun 2022 tentang Pengelolaan Keuangan Daerah (Lembaran Daerah Kabupaten Lima Puluh Kota Tahun 2022 Nomor 2, Tambahan Lembaran Daerah Kabupaten Lima Puluh Kota Nomor 2);

8. Peraturan Daerah Kabupaten Lima Puluh Kota Nomor 5 Tahun 2024 Tentang Anggaran Pendapatan dan Belanja Daerah Tahun Anggaran 2025 (Lembaran Daerah Kabupaten Lima Puluh Kota Tahun 2024 Nomor 5); dan

9. Peraturan Daerah Kabupaten Lima Puluh Kota Nomor 4 Tahun 2025 Tentang Perubahan Anggaran Pendapatan dan Belanja Daerah Tahun Anggaran 2025 (Lembaran Daerah Kabupaten Lima Puluh Kota Tahun 2025 Nomor 4).

MEMUTUSKAN :

Menetapkan : PERATURAN BUPATI TENTANG PERTANGGUNGJAWABAN PELAKSANAAN ANGGARAN PENDAPATAN DAN BELANJA DAERAH TAHUN ANGGARAN 2025.

Pasal 1

(1) Pertanggungjawaban pelaksanaan anggaran pendaparan dan belanja daerah berupa laporan keuangan yang memuat :
   a. laporan realisasi anggaran;
   b. laporan perubahan saldo anggaran lebih;

c. neraca;
d. laporan operasional;
e. laporan arus kas;
f. laporan perubahan ekuitas; dan
g. catatan atas laporan keuangan.

(2) Laporan keuangan sebagaimana dimaksud pada ayat (1) dilampiri dengan laporan kinerja dan ikhtisar laporan keuangan badan usaha milik daerah.

Pasal 2

Laporan realisasi anggaran sebagaimana dimaksud dalam Pasal 1 ayat (1) huruf a tahun anggaran 2025 sebagai berikut :

a. pendapatan sebesar Rp1.320.593.986.932,44 (satu triliun tiga ratus dua puluh miliar lima ratus sembilan puluh tiga juta sembilan ratus delapan puluh enam ribu sembilan ratus tiga puluh dua koma empat puluh empat rupiah);
b. belanja sebesar Rp1.293.171.298.125,58 (satu triliun dua ratus sembilan puluh tiga miliar seratus tujuh puluh satu juta dua ratus sembilan puluh delapan ribu seratus dua puluh lima koma lima puluh delapan rupiah);
c. surplus sebesar Rp27.422.688.806,86 (dua puluh tujuh miliar empat ratus dua puluh dua juta enam ratus delapan puluh delapan ribu delapan ratus enam koma delapan puluh enam rupiah);
d. pembiayaan sebesar Rp23.026.865.308,31 (dua puluh tiga miliar dua puluh enam juta delapan ratus enam puluh lima ribu tiga ratus delapan koma tiga puluh satu rupiah) dengan rincian sebagai berikut:
   1. penerimaan pembiayaan sebesar Rp23.026.865.308,31 (dua puluh tiga miliar dua puluh enam juta delapan ratus enam puluh lima ribu tiga ratus delapan koma tiga puluh satu rupiah);
   2. pengeluaran pembiayaan sebesar Rp0,00 (nol rupiah).

Pasal 3

Uraian laporan realisasi anggaran sebagaimana dimaksud dalam Pasal 2 sebagai berikut:

(1) Selisih anggaran dengan realisasi pendapatan sejumlah Rp8.547.195.163,56 (delapan miliar lima ratus empat puluh tujuh juta seratus sembilan puluh lima ribu seratus enam puluh tiga koma lima puluh enam rupiah) dengan rincian sebagai berikut:
   a. anggaran pendapatan setelah perubahan penjabaran sebesar Rp1.329.141.182.095,00 (satu triliun tiga ratus dua puluh sembilan miliar seratus empat puluh satu juta seratus delapan puluh dua ribu sembilan puluh lima rupiah);
   b. realisasi sebesar Rp1.320.593.986.932,44 (satu triliun tiga ratus dua puluh miliar lima ratus sembilan puluh tiga juta sembilan ratus delapan puluh enam ribu sembilan ratus tiga puluh dua koma empat puluh empat rupiah);
   c. selisih lebih/kurang sebesar Rp8.547.195.163,56 (delapan miliar lima ratus empat puluh tujuh juta seratus sembilan puluh lima ribu seratus enam puluh tiga koma lima puluh enam rupiah)

(2) Selisih anggaran dengan realisasi belanja sejumlah Rp58.982.699.277,42 (lima puluh delapan miliar sembilan ratus delapan puluh dua juta enam ratus sembilan puluh sembilan ribu dua ratus tujuh puluh tujuh koma empat puluh dua rupiah) dengan rincian sebagai berikut:

a. anggaran belanja setelah perubahan penjabaran sebesar Rp1.352.153.997.403,00 (satu triliun tiga ratus lima puluh dua miliar seratus lima puluh tiga juta sembilan ratus sembilan puluh tujuh ribu empat ratus tiga rupiah);
b. realisasi sebesar Rp1.293.171.298.125,58 (satu triliun dua ratus sembilan puluh tiga miliar seratus tujuh puluh satu juta dua ratus sembilan puluh delapan ribu seratus dua puluh lima koma lima puluh delapan rupiah);
c. selisih lebih/kurang sebesar Rp58.982.699.277,42 (lima puluh delapan miliar sembilan ratus delapan puluh dua juta enam ratus sembilan puluh sembilan ribu dua ratus tujuh puluh tujuh koma empat puluh dua rupiah)

(3) Selisih anggaran dengan realisasi surplus/defisit sejumlah Rp50.435.504.114,86 (lima puluh miliar empat ratus tiga puluh lima juta lima ratus empat ribu seratus empat belas koma delapan puluh enam rupiah) dengan rincian sebagai berikut:
a. surplus/defisit setelah perubahan penjabaran sebesar (Rp23.012.815.308,00) (dua puluh tiga miliar dua belas juta delapan ratus lima belas ribu tiga ratus delapan rupiah);
b. realisasi sebesar Rp27.422.688.806,86 (dua puluh tujuh miliar empat ratus dua puluh dua juta enam ratus delapan puluh delapan delapan ratus enam koma delapan puluh enam rupiah);
c. selisih lebih/kurang sebesar Rp50.435.504.114,86 (lima puluh miliar empat ratus tiga puluh lima juta lima ratus empat ribu seratus empat belas koma delapan puluh enam rupiah).

(4) Selisih anggaran dengan realisasi penerimaan pembiayaan sejumlah Rp14.050.000,31 (empat belas juta lima puluh ribu koma tiga puluh satu rupiah) dengan rincian sebagai berikut:
a. anggaran penerimaan pembiayaan setalah perubahan penjabaran sebesar Rp23.012.815.308,00 (dua puluh tiga miliar dua belas juta delapan ratus lima belas ribu tiga ratus delapan rupiah);
b. realisasi sebesar 23.026.865.308,31 (dua puluh tiga miliar dua puluh enam juta juta delapan ratus enam puluh lima ribu tiga ratus delapan koma tiga puluh satu rupiah);
c. selisih lebih/kurang sebesar Rp14.050.000,31 (empat belas juta lima puluh ribu koma tiga puluh satu rupiah).

(5) Selisih anggaran dengan realisasi pengeluaran pembiayaan sejumlah Rp0,00 (nol rupiah) dengan rincian sebagai berikut:
a. anggaran pengeluaran pembiayaan setelah perubahan penjabaran sebesar Rp0,00 (nol rupiah);
b. realisasi sebesar Rp0,00 (nol rupiah);
c. selisih lebih/kurang sebesar Rp0,00 (nol rupiah).

(6) Selisih anggaran dengan realisasi pembiayaan netto sejumlah Rp14.050.000,31 (empat belas juta lima puluh ribu koma tiga puluh satu rupiah) dengan rincian sebagai berikut:
a. anggaran pembiayaan netto setelah perubahan penjabaran sebesar Rp23.012.815.308,00 (dua puluh tiga miliar dua belas juta delapan ratus lima belas ribu tiga ratus delapan rupiah);
b. realisasi sebesar 23.026.865.308,31 (dua puluh tiga miliar dua puluh enam juta juta delapan ratus enam puluh lima ribu tiga ratus delapan koma tiga puluh satu rupiah);

c. selisih lebih/kurang sebesar Rp14.050.000,31 (empat belas juta lima puluh ribu koma tiga puluh satu rupiah).

Pasal 4

Laporan Perubahan Saldo Anggaran Lebih (LPSAL) sebagaimana dimaksud dalam Pasal 1 ayat (1) huruf b Tahun Anggaran 2025 sebagai berikut:

a. saldo anggaran lebih awal sebesar Rp23.012.815.308,31 (dua puluh tiga miliar dua belas juta delapan ratus lima belas ribu tiga ratus delapan koma tiga puluh satu rupiah);
b. penggunaan saldo anggaran lebih sebagai penerimaan pembiayaan tahun berjalan sebesar Rp23.012.815.308,31 dua puluh tiga miliar dua belas juta delapan ratus lima belas ribu tiga ratus delapan rupiah);
c. sub total (a-b) sebesar Rp0,00 (nol rupiah);
d. sisa lebih/kurang pembiayaan (SiLPA/SiKPA) sebesar Rp50.449.554.115,17 (lima puluh miliar empat ratus empat puluh sembilan juta lima ratus lima puluh empat ribu seratus lima belas koma tujuh belas rupiah);
e. subtotal (c+d) sebesar Rp50.449.554.115,17 (lima puluh miliar empat ratus empat puluh sembilan juta lima ratus lima puluh empat ribu seratus lima belas koma tujuh belas rupiah);
f. koreksi pembukuan tahun sebelumnya sebesar Rp0,00 (nol rupiah)
g. saldo anggaran lebih akhir (c+d) sebesar Rp50.449.554.115,17 (lima puluh miliar empat ratus empat puluh sembilan juta lima ratus lima puluh empat ribu seratus lima belas koma tujuh belas rupiah).

Pasal 5

Neraca sebagaimana dimaksud pada Pasal 1 ayat (1) huruf c per 31 Desember Tahun 2025 sejumlah Rp 1.918.335.626.388,70 (satu triliun sembilan ratus delapan belas miliar tiga ratus tiga puluh lima juta enam ratus dua puluh enam ribu tiga ratus delapan puluh delapan koma tujuh puluh rupiah) dengan rincian sebagai berikut:

a. jumlah aset sebesar Rp1.918.335.626.388,70 (satu triliun sembilan ratus delapan belas miliar tiga ratus tiga puluh lima juta enam ratus dua puluh enam ribu tiga ratus delapan puluh delapan koma tujuh puluh rupiah);
b. jumlah kewajiban sebesar Rp19.392.281.336,10 (sembilan belas miliar tiga ratus sembilan puluh dua juta dua ratus delapan puluh satu ribu tiga ratus tiga puluh enam koma sepuluh rupiah);
c. jumlah ekuitas sebesar Rp1.898.943.345.052,60 (satu triliun delapan ratus sembilan puluh delapan miliar sembilan ratus empat puluh tiga juta tiga ratus empat puluh lima ribu lima puluh dua koma enam puluh rupiah);
d. jumlah kewajiban dan ekuitas sebesar Rp1.918.335.626.388,70 (satu triliun sembilan ratus delapan belas miliar tiga ratus tiga puluh lima juta enam ratus dua puluh enam ribu tiga ratus delapan puluh delapan koma tujuh puluh rupiah).

Pasal 6

Laporan Operasional sebagaimana dimaksud dalam Pasal 1 ayat (1) huruf d untuk tahun yang berakhir sampai dengan 31 Desember 2025 sebagai berikut:

a. pendapatan sebesar Rp1.283.157.611.071,45 (satu triliun dua ratus delapan puluh tiga miliar seratus lima puluh tujuh juta enam ratus sebelas ribu tujuh puluh satu koma empat puluh lima rupiah);

b. beban sebesar Rp1.314.186.111.996,42 (satu triliun tiga ratus empat belas miliar seratus delapan puluh enam juta seratus sebelas ribu sembilan ratus sembilan puluh enam koma empat puluh dua rupiah);
c. Surplus/defisit dari operasi sebesar (Rp31.028.500.924,97) (tiga puluh satu miliar dua puluh delapan juta lima ratus ribu sembilan ratus dua puluh empat koma sembilan puluh tujuh rupiah);
d. Surplus/defisit dari kegiatan non operasional sebesar (Rp2.246.035.871,65) (dua miliar dua ratus empat puluh enam juta tiga puluh lima ribu delapan ratus tujuh puluh satu koma enam puluh lima rupiah);
e. Surplus/defisit sebelum pos luar biasa sebesar (Rp33.274.536.796,62) (tiga puluh tiga miliar dua ratus tujuh puluh empat juta lima ratus tiga puluh enam ribu tujuh ratus sembilan puluh enam koma enam puluh dua rupiah);
f. Beban pos luar biasa sebesar (Rp2.040.328.994,00) (dua miliar empat puluh juta tiga ratus dua puluh delapan ribu sembilan ratus sembilan puluh empat rupiah);
g. Surplus/defisit sebesar (Rp35.314.865.790,62)(tiga puluh lima miliar tiga ratus empat belas juta delapan ratus enam puluh lima ribu tujuh ratus sembilan puluh koma enam puluh dua rupiah).

Pasal 7

Laporan arus kas sebagaimana dimaksud dalam Pasal 1 ayat (1) huruf e untuk tahun yang berakhir sampai dengan 31 Desember Tahun 2025 sebagai berikut:
a. Saldo awal kas di bendahara umum daerah dan bendahara pengeluaran sebesar Rp23.012.815.308,31 (dua puluh tiga miliar dua belas juta delapan ratus lima belas ribu tiga ratus delapan koma tiga puluh satu rupiah);
b. Arus kas bersih dari aktivitas operasi sebesar Rp102.629.479.633,86 (seratus dua miliar enam ratus dua puluh sembilan juta empat ratus tujuh puluh sembilan ribu enam ratus tiga puluh tiga koma delapan puluh enam rupiah);
c. Arus kas bersih dari aktivitas investasi sebesar (Rp75.206.790.827,00) (tujuh puluh lima miliar du ratus enam enam juta tujuh ratus sembilan puluh ribu delapan ratus dua puluh tujuh rupiah);
d. Arus kas bersih dari aktivitas pendanaan sebesar Rp14.050.000,00 (empat belas juta lima puluh ribu rupiah);
e. Arus kas bersih dari aktivitas transitoris sebesar Rp0,00 (nol rupiah);
f. Saldo akhir kas sebesar Rp50.449.554.115,17 (lima puluh miliar empat ratus empat puluh sembilan juta lima ratus lima puluh empat ribu seratus lima belas ribu koma tujuh belas rupiah).

Pasal 8

Laporan perubahan ekuitas sebagaimana dimaksud dalam Pasal 1 ayat (1) huruf f tahun anggaran 2025 sebagai berikut:
a. Ekuitas awal sebesar Rp1.932.812.139.761,56 (satu triliun sembilan ratus tiga puluh dua miliar delapan ratus dua belas juta seratus tiga puluh sembilan ribu tujuh ratus enam puluh satu koma lima puluh enam rupiah);
b. Surplus/defisit laporan operasional sebesar (Rp35.314.865.790,62) (tiga puluh lima miliar tiga ratus empat belas juta delapan ratus enam puluh lima ribu tujuh ratus sembilan puluh koma enam puluh dua rupiah);

c. Dampak kumulatif perubahan kebijakan/kesalahan mendasar sebesar Rp1.446.071.081,66 (satu miliar empat ratus empat puluh enam juta tujuh puluh satu ribu delapan puluh koma enam puluh enam rupiah);
d. Ekuitas akhir sebesar Rp1.898.943.345.052,60 (satu triliun delapan ratus sembilan puluh delapan miliar sembilaan ratus empat puluh tiga juta tiga ratus empat puluh lima ribu lima puluh dua koma enam puluh rupiah).

Pasal 9

Catatan atas laporan keuangan sebagaimana dimaksud dalam Pasal 1 ayat (1) huruf g tahun anggaran 2025 memuat informasi baik secara kuantitatif maupun kualitatif atas pos - pos laporan keuangan.

Pasal 10

Ketentuan mengenai penjabaran pertanggungjawaban pelaksanaan anggaran pendapatan dan belanja daerah sebagai rincian lebih lanjut dari pertanggungjawaban pelaksanaan anggaran pendapatan dan belanja daerah diatur dengan Peraturan Bupati.

Pasal 11

Peraturan Bupati ini mulai berlaku pada tanggal diundangkan.

Agar setiap orang mengetahuinya, memerintahkan pengundangan Peraturan Bupati ini dengan penempatannya dalam Berita Daerah Kabupaten Lima Puluh Kota.

Ditetapkan di Sarilamak.
Pada tanggal 29 Agustus 2026
BUPATI LIMA PULUH KOTA,

SAFNI

Diundangkan di Sarilamak
pada tanggal 29 Agustus 2026
SEKRETARIS DAERAH
KABUPATEN LIMA PULUH KOTA

HERMAN AZMAR

BERITA DAERAH KABUPATEN LIMA PULUH KOTA
TAHUN 2026 NOMOR 28

PENJELASAN

ATAS

PERATURAN BUPATI KABUPATEN LIMA PULUH KOTA

NOMOR .28 TAHUN 2026

TENTANG

PERTANGGUNGJAWABAN PELAKSANAAN
ANGGARAN PENDAPATAN DAN BELANJA DAERAH
TAHUN ANGGARAN 2025

I. UMUM

Berdasarkan pasal 320 ayat (1) Undang – Undang Nomor 23 Tahun 2014 Tentang Pemerintah Daerah, menyebutkan pada pokoknya Bupati menyampaikan rancangan Perda tentang pertanggungjawaban pelaksanaan APBD kepada DPRD dengan dilampiri laporan keuangan yang telah diperiksa oleh Badan Pemeriksa Keuangan paling lambat 6 (enam) bulan setelah tahun anggaran berakhir dan selanjutnya pada Pasal 320 ayat (2) menyebutkan bahwa laporan keuangan sebagaimana dimaksud pada ayat (1) paling sedikit meliputi laporan realisasi anggaran, laporan perubahan saldo anggaran lebih, neraca, laporan operasional, laporan arus kas, laporan perubahan ekuitas dan catatan atas laporan keuangan yang dilampiri dengan ikhtisar laporan keuangan BUMD.

Laporan keuangan ini menjadi salah satu upaya konkrit untuk mewujudkan transparansi dan akuntabilitas pengelolaan keuangan daerah yang memenuhi prinsip-prinsip tepat waktu dan disusun mengikuti standar akuntansi pemerintahan yang telah diterima secara umum.

Dalam rangka akuntabilitas keuangan daerah, Pemerintah Daerah bertanggungjawab terhadap pelaksanaan kebijakan yang ditetapkan dalam Peraturan Bupati tentang Pertanggungjawaban Pelaksanaan Anggaran Pendapatan dan Belanja Daerah Tahun Anggaran 2025 dari segi manfaat.

II. PASAL DEMI PASAL

Pasal 1
Cukup Jelas

Pasal 2
Cukup Jelas

Pasal 3
Cukup Jelas

Pasal 4
Cukup Jelas

Pasal 5
Cukup Jelas

Pasal 6
Cukup Jelas

Pasal 7

Cukup Jelas

Pasal 8
Cukup Jelas

Pasal 9
Cukup Jelas

Pasal 10
Cukup Jelas

Pasal 11
Cukup Jelas

Lampiran I.1 : Peraturan Bupati Lima Puluh Kota
Nomor : 28 Tahun 2026
Tanggal : 24 Agustus 2026

KAB. LIMA PULUH KOTA

RINGKASAN LAPORAN REALISASI ANGGRAN MENURUT URUSAN PEMERINTAHAN DAERAH DAN ORGANISASI
TAHUN ANGGARAN 2025

Kode			URUSAN PEMERINTAHAN DAERAH	JUMLAH (Rp)		BERTAMBAH / (BERKURANG)	
				ANGGRAN SETELAH PERUBAHAN	REALISASI	Rp	%
1			2	3	4	5	6
		4	Pendapatan	1.329.141.182.005,00	1.320.593.988.931,44	(8.547.193.163,56)	99,36
1			URUSAN PEMERINTAHAN WAJIB YANG BERKAITAN DENGAN PELAYANAN DASAR	71.320.525.000,00	65.379.848.855,00	(5.879.676.945,00)	91,64
1.02			URUSAN PEMERINTAHAN BIDANG KESEHATAN	78.271.000.000,00	61.085.868.101,00	(1.185.831.499,00)	92,61
1.02	1.02.0.00.0.00.01.0000		DINAS KESEHATAN	27.271.000.000,00	25.231.855.762,00	(2.039.944.238,00)	92,52
1.02	1.02.0.00.0.00.02.0000	4	PENDAPATAN DAERAH	27.271.000.000,00	25.231.855.762,00	(2.039.944.238,00)	92,52
1.02	1.02.0.00.0.00.02.0000	4.1	PENDAPATAN ASLI DAERAH (PAD)	27.271.000.000,00	25.231.855.762,00	(2.039.944.238,00)	92,52
1.02	1.02.0.00.0.00.02.0000	4.1.02	Retribusi Daerah	1.380.210.410,00	4.457.409.086,00	2.857.198.676,00	280,81
1.02	1.02.0.00.0.00.02.0000	4.1.04	Lain-lain PAD yang Sah	25.890.789.590,00	20.793.646.676,00	(4.897.142.914,00)	80,34
1.02	1.02.0.00.0.00.01.0000		BLUD RSUD DR. ACHMAD DARWIS	45.000.000.000,00	39.850.012.739,00	(5.149.987.261,00)	92,67
1.02	1.02.0.00.0.00.01.0000	4	PENDAPATAN DAERAH	45.000.000.000,00	39.850.012.739,00	(5.149.987.261,00)	92,67
1.02	1.02.0.00.0.00.01.0000	4.1	PENDAPATAN ASLI DAERAH (PAD)	45.000.000.000,00	39.850.012.739,00	(5.149.987.261,00)	92,67
1.02	1.02.0.00.0.00.01.0000	4.1.02	Retribusi Daerah	42.027.009.775,00	39.772.246.791,00	(3.954.762.984,00)	92,87
1.02	1.02.0.00.0.00.01.0000	4.1.04	Lain-lain PAD yang Sah	172.990.225,00	77.765.948,00	(95.224.277,00)	44,95
1.03			URUSAN PEMERINTAHAN BIDANG PEKERJAAN UMUM DAN PENATAAN RUANG	838.525.490,00	321.740.554,00	(516.784.446,00)	38,37
1.03	1.03.2.10.0.00.03.0000		DINAS PEKERJAAN UMUM DAN PENATAAN RUANG	838.525.000,00	321.740.554,00	(516.784.446,00)	38,37
1.03	1.03.2.10.0.00.03.0000	4	PENDAPATAN DAERAH	838.525.000,00	321.740.554,00	(516.784.446,00)	38,37
1.03	1.03.2.10.0.00.03.0000	4.1	PENDAPATAN ASLI DAERAH (PAD)	838.525.000,00	321.740.554,00	(516.784.446,00)	38,37
1.03	1.03.2.10.0.00.03.0000	4.1.02	Retribusi Daerah	838.525.000,00	321.740.554,00	(516.784.446,00)	38,37
1.04			URUSAN PEMERINTAHAN BIDANG LINGKUNGAN HIDUP	450.000.000,00	177.039.000,00	(272.961.000,00)	39,34
1.04	2.15.1.04.0.00.05.0000		DINAS LINGKUNGAN HIDUP, PERUMAHAN DAN KAWASAN PEMUKIMAN	450.000.000,00	177.039.000,00	(272.961.000,00)	39,34
1.04	2.15.1.04.0.00.05.0000	4	PENDAPATAN DAERAH	450.000.000,00	177.039.000,00	(272.961.000,00)	39,34
1.04	2.15.1.04.0.00.05.0000	4.1	PENDAPATAN ASLI DAERAH (PAD)	450.000.000,00	177.039.000,00	(272.961.000,00)	39,34
1.04	2.15.1.04.0.00.05.0000	4.1.02	Retribusi Daerah	450.000.000,00	177.039.000,00	(272.961.000,00)	39,34
2			URUSAN PEMERINTAHAN PILIHAN	3.720.119.044,00	1.275.627.044,00	(2.483.492.000,00)	33,93
2.07			URUSAN PEMERINTAHAN BIDANG PERINDUSTRIAN	414.119.044,00	323.147.044,00	(91.972.000,00)	77,79
2.07	2.07.3.31.3.32.01.0000		DINAS PERINDUSTRIAN DAN TENAGA KERJA	414.119.044,00	323.147.044,00	(91.972.000,00)	77,79
2.07	2.07.3.31.3.32.01.0000	4	PENDAPATAN DAERAH	414.119.044,00	323.147.044,00	(91.972.000,00)	77,79
2.07	2.07.3.31.3.32.01.0000	4.1	PENDAPATAN ASLI DAERAH (PAD)	414.119.044,00	323.147.044,00	(91.972.000,00)	77,79
2.07	2.07.3.31.3.32.01.0000	4.1.02	Retribusi Daerah	414.119.044,00	323.147.044,00	(91.972.000,00)	77,79

Kode			URUSAN PEMERINTAHAN DAERAH	JUMLAH (Rp)		BERTAMBAH / (BERKURANG)	
				ANGGRAN SETELAH PERUBAHAN	REALISASI	Rp	%
1			2	3	4	5	6
2.17			URUSAN PEMERINTAHAN BIDANG KOPERASI, USAHA KECIL, DAN MENENGAH	60.000.000,00	76.732.000,00	16.732.000,00	127,89
2.17	2.17.3.30.0.00.11.0000		DINAS PERDAGANGAN, KOPERASI, USAHA KECIL DAN MENENGAH	60.000.000,00	76.732.000,00	16.732.000,00	127,89
2.17	2.17.3.30.0.00.11.0000	4	PENDAPATAN DAERAH	60.000.000,00	76.732.000,00	16.732.000,00	127,89
2.17	2.17.3.30.0.00.11.0000	4.1	PENDAPATAN ASLI DAERAH (PAD)	60.000.000,00	76.732.000,00	16.732.000,00	127,89
2.17	2.17.3.30.0.00.11.0000	4.1.02	Retribusi Daerah	60.000.000,00	76.732.000,00	16.732.000,00	127,89
2.19			URUSAN PEMERINTAHAN BIDANG KEPEMUDAAN DAN OLAHRAGA	3.240.500.000,00	843.990.860,00	(2.404.510.000,00)	25,98
2.19	2.19.3.36.0.00.13.0000		DINAS PARIWISATA PEMUDA DAN OLAHRAGA	3.240.500.000,00	843.990.860,00	(2.404.510.000,00)	25,98
2.19	2.19.3.36.0.00.13.0000	4	PENDAPATAN DAERAH	3.240.500.000,00	843.990.860,00	(2.404.510.000,00)	25,98
2.19	2.19.3.36.0.00.13.0000	4.1	PENDAPATAN ASLI DAERAH (PAD)	3.240.500.000,00	843.990.860,00	(2.404.510.000,00)	25,98
2.19	2.19.3.36.0.00.13.0000	4.1.02	Retribusi Daerah	3.240.500.000,00	843.990.860,00	(2.404.510.000,00)	25,98
2.33			URUSAN PEMERINTAHAN BIDANG PERHUBUNGAN	36.500.000,00	32.758.000,00	(3.742.000,00)	89,75
2.33	2.33.0.00.0.00.09.0000		DINAS PERHUBUNGAN	36.500.000,00	32.758.000,00	(3.742.000,00)	89,75
2.33	2.33.0.00.0.00.09.0000	4	PENDAPATAN DAERAH	36.500.000,00	32.758.000,00	(3.742.000,00)	89,75
2.33	2.33.0.00.0.00.09.0000	4.1	PENDAPATAN ASLI DAERAH (PAD)	36.500.000,00	32.758.000,00	(3.742.000,00)	89,75
2.33	2.33.0.00.0.00.09.0000	4.1.02	Retribusi Daerah	36.500.000,00	32.758.000,00	(3.742.000,00)	89,75
3			URUSAN PEMERINTAHAN PILIHAN	184.650.000,00	59.550.860,00	(45.100.000,00)	50,90
3.25			URUSAN PEMERINTAHAN BIDANG KELAUTAN DAN PERIKANAN	75.000.000,00	30.900.000,00	(44.040.000,00)	41,20
3.25	3.25.0.00.0.00.21.0000		DINAS PERIKANAN	75.000.000,00	30.900.000,00	(44.040.000,00)	41,20
3.25	3.25.0.00.0.00.21.0000	4	PENDAPATAN DAERAH	75.000.000,00	30.900.000,00	(44.040.000,00)	41,20
3.25	3.25.0.00.0.00.21.0000	4.1	PENDAPATAN ASLI DAERAH (PAD)	75.000.000,00	30.900.000,00	(44.040.000,00)	41,20
3.25	3.25.0.00.0.00.21.0000	4.1.02	Retribusi Daerah	75.000.000,00	30.900.000,00	(44.040.000,00)	41,20
3.27			URUSAN PEMERINTAHAN BIDANG PERTANIAN	29.650.000,00	28.590.000,00	(1.060.000,00)	96,42
3.27	3.27.0.00.0.00.23.0000		DINAS TANAMAN PANGAN, HORTIKULTURA DAN PERKEBUNAN	29.650.000,00	28.590.000,00	(1.060.000,00)	96,42
3.27	3.27.0.00.0.00.23.0000	4	PENDAPATAN DAERAH	29.650.000,00	28.590.000,00	(1.060.000,00)	96,42
3.27	3.27.0.00.0.00.23.0000	4.1	PENDAPATAN ASLI DAERAH (PAD)	29.650.000,00	28.590.000,00	(1.060.000,00)	96,42
3.27	3.27.0.00.0.00.23.0000	4.1.02	Retribusi Daerah	29.650.000,00	28.590.000,00	(1.060.000,00)	96,42
4			UNSUR PENDUKUNG URUSAN PEMERINTAHAN	200.000.000,00	173.517.000,00	(26.483.000,00)	86,76
4.01			SEKRETARIAT DAERAH	200.000.000,00	173.517.000,00	(26.483.000,00)	86,76
4.01	4.01.0.00.0.00.40.0000		SEKRETARIAT DAERAH	200.000.000,00	173.517.000,00	(26.483.000,00)	86,76
4.01	4.01.0.00.0.00.40.0000	4	PENDAPATAN DAERAH	200.000.000,00	173.517.000,00	(26.483.000,00)	86,76
4.01	4.01.0.00.0.00.40.0000	4.1	PENDAPATAN ASLI DAERAH (PAD)	200.000.000,00	173.517.000,00	(26.483.000,00)	86,76
4.01	4.01.0.00.0.00.40.0000	4.1.02	Retribusi Daerah	200.000.000,00	173.517.000,00	(26.483.000,00)	86,76
5			UNSUR PENUNJANG URUSAN PEMERINTAHAN	1.253.517.807.251,00	1.253.505.444.835,64	(12.442.417,36)	100,00
5.02			KEUANGAN	1.253.517.807.251,00	1.253.505.444.835,64	(12.442.417,36)	100,00
5.02	5.02.0.00.0.00.31.0000		BADAN PENGELOLAAN KEUANGAN DAN PENDAPATAN DAERAH	1.253.517.807.251,00	1.253.505.444.835,64	(12.442.417,36)	100,00

Kode			URUSAN PEMERINTAHAN DAERAH	JUMLAH (Rp)		BERTAMBAH / (BERKURANG)	
				ANGGRAN SETELAH PERUBAHAN	REALISASI	Rp	%
1			2	3	4	5	6
5.02	5.02.0.00.0.00.31.0000	4	PENDAPATAN DAERAH	1.253.517.807.251,00	1.253.585.444.835,44	(12.442.417,56)	100,00
5.02	5.02.0.00.0.00.31.0000	4.1	PENDAPATAN ASLI DAERAH (PAD)	73.800.907.393,00	71.153.125.929,44	(656.781.463,56)	96,41
5.02	5.02.0.00.0.00.31.0000	4.1.01	Pajak Daerah	63.463.838.343,00	61.669.681.814,00	(1.794.156.429,00)	97,17
5.02	5.02.0.00.0.00.31.0000	4.1.03	Hasil Pengelolaan Kekayaan Daerah yang Dipisahkan	4.844.398.229,00	4.794.398.229,00	(50.000.000,00)	98,97
5.02	5.02.0.00.0.00.31.0000	4.1.04	Lain-lain PAD yang Sah	5.381.670.936,00	6.689.045.891,44	1.307.374.965,44	121,50
5.02	5.02.0.00.0.00.31.0000	4.2	PENDAPATAN TRANSFER	1.175.516.088.812,00	1.174.495.981.638,00	985.900.818,00	100,00
5.02	5.02.0.00.0.00.31.0000	4.2.01	Pendapatan Transfer Pemerintah Pusat	1.123.749.342.893,00	1.122.455.486.833,00	(1.293.863.060,00)	99,89
5.02	5.02.0.00.0.00.31.0000	4.2.02	Pendapatan Transfer Antar Daerah	49.806.750.719,00	52.048.581.587,00	2.259.762.876,00	104,50
5.02	5.02.0.00.0.00.31.0000	4.3	LAIN-LAIN PENDAPATAN DAERAH YANG SAH	4.197.899.046,00	5.856.337.274,00	(341.561.772,00)	94,40
5.02	5.02.0.00.0.00.31.0000	4.3.02	Dana Darurat	4.000.000.000,00	4.000.000.000,00	0,00	100,00
5.02	5.02.0.00.0.00.31.0000	4.3.03	Lain-lain Pendapatan Sesuai dengan Ketentuan Peraturan Perundang-Undangan	3.197.899.046,00	1.856.337.274,00	(341.561.772,00)	84,46
		5	Belanja	1.311.153.007.463,00	1.269.171.288.121,58	(58.982.699.277,42)	95,64
1			URUSAN PEMERINTAHAN WAJIB YANG BERKAITAN DENGAN PELAYANAN DASAR	884.278.423.076,00	854.222.589.859,58	(28.055.925.136,42)	96,83
1.01			URUSAN PEMERINTAHAN BIDANG PENDIDIKAN	565.431.828.864,00	558.400.959.049,00	(7.030.869.815,00)	98,76
1.01	1.01.2.22.0.00.01.0000		DINAS PENDIDIKAN DAN KEBUDAYAAN	565.431.828.864,00	558.400.959.049,00	(7.030.869.815,00)	98,76
1.01	1.01.2.22.0.00.01.0000	5	BELANJA DAERAH	565.431.828.864,00	558.400.959.049,00	(7.030.869.815,00)	98,76
1.01	1.01.2.22.0.00.01.0000	5.1	BELANJA OPERASI	531.930.439.411,00	525.051.599.076,00	(6.285.899.336,00)	98,81
1.01	1.01.2.22.0.00.01.0000	5.1.01	Belanja Pegawai	470.669.698.564,00	465.894.174.012,00	(4.775.524.552,00)	98,99
1.01	1.01.2.22.0.00.01.0000	5.1.02	Belanja Barang dan Jasa	42.358.871.340,00	41.179.448.137,00	(1.186.432.203,00)	97,21
1.01	1.01.2.22.0.00.01.0000	5.1.05	Belanja Hibah	18.900.850.500,00	18.379.915.627,00	(529.942.573,00)	98,26
1.01	1.01.2.22.0.00.01.0000	5.2	BELANJA MODAL	33.493.399.252,00	32.748.428.973,00	(744.870.279,00)	97,78
1.01	1.01.2.22.0.00.01.0000	5.2.02	Belanja Modal Peralatan dan Mesin	18.823.755.337,00	18.713.093.718,00	(110.361.619,00)	98,00
1.01	1.01.2.22.0.00.01.0000	5.2.03	Belanja Modal Gedung dan Bangunan	16.000.600.000,00	15.387.071.382,00	(613.617.418,00)	96,12
1.01	1.01.2.22.0.00.01.0000	5.2.05	Belanja Modal Aset Tetap Lainnya	6.668.955.115,00	6.647.963.873,00	(12.991.242,00)	99,69
1.02			URUSAN PEMERINTAHAN BIDANG KESEHATAN	258.662.468.396,00	244.559.771.225,58	(15.102.697.864,42)	94,55
1.02	1.02.0.00.0.00.02.0000		DINAS KESEHATAN	136.587.800.638,00	131.350.953.348,00	(5.136.847.290,00)	96,22
1.02	1.02.0.00.0.00.02.0000	5	BELANJA DAERAH	136.587.800.638,00	131.350.953.348,00	(5.136.847.290,00)	96,22
1.02	1.02.0.00.0.00.02.0000	5.1	BELANJA OPERASI	128.382.687.128,00	124.843.349.456,00	(4.259.337.684,00)	96,68
1.02	1.02.0.00.0.00.02.0000	5.1.01	Belanja Pegawai	87.046.117.189,00	84.471.128.895,00	(2.589.028.254,00)	97,05
1.02	1.02.0.00.0.00.02.0000	5.1.02	Belanja Barang dan Jasa	41.258.529.951,00	39.588.220.561,00	(1.650.309.430,00)	95,99
1.02	1.02.0.00.0.00.02.0000	5.2	BELANJA MODAL	8.205.113.510,00	7.307.603.911,00	(897.509.686,00)	89,06
1.02	1.02.0.00.0.00.02.0000	5.2.01	Belanja Modal Tanah	425.500.600,00	0,00	(425.500.600,00)	0,00
1.02	1.02.0.00.0.00.02.0000	5.2.02	Belanja Modal Peralatan dan Mesin	1.633.359.543,00	1.364.488.397,00	(268.870.945,00)	83,54
1.02	1.02.0.00.0.00.02.0000	5.2.03	Belanja Modal Gedung dan Bangunan	6.146.274.176,00	5.943.115.515,00	(203.158.661,00)	96,69
1.02	1.02.0.00.0.00.02.0000		Puskesmas Tanjung Pati	2.991.623.716,00	2.482.403.203,00	(509.220.507,00)	82,98
1.02	1.02.0.00.0.00.02.0000	5	BELANJA DAERAH	2.991.623.716,00	2.482.403.203,00	(509.220.507,00)	82,98
1.02	1.02.0.00.0.00.02.0000	5.1	BELANJA OPERASI	2.717.823.716,00	2.256.498.107,00	(461.325.153,00)	83,03
1.02	1.02.0.00.0.00.02.0000	5.1.01	Belanja Pegawai	1.853.200.000,00	956.540.493,00	(96.833.589,00)	90,89
1.02	1.02.0.00.0.00.02.0000	5.1.02	Belanja Barang dan Jasa	1.864.623.716,00	1.300.153.906,00	(564.471.864,00)	78,38
1.02	1.02.0.00.0.00.02.0000	5.2	BELANJA MODAL	273.000.000,00	225.904.696,00	(47.095.304,00)	82,53
1.02	1.02.0.00.0.00.02.0000	5.2.02	Belanja Modal Peralatan dan Mesin	268.000.000,00	225.904.696,00	(42.095.304,00)	84,84
1.02	1.02.0.00.0.00.02.0000	5.2.04	Belanja Modal Jalan, Jaringan, dan Irigasi	5.000.000,00	0,00	(5.000.000,00)	0,00

Kode			URUSAN PEMERINTAHAN DAERAH	JUMLAH (Rp)		BERTAMBAH / (BERKURANG)	
				ANGGRAN SETELAH PERUBAHAN	REALISASI	Rp	%
1			2	3	4	5	6
1.02	1.02.0.00.0.00.02.0023		Puskesmas Gunung Malintang	1.142.796.194,00	929.997.883,00	(216.798.711,00)	81,03
1.02	1.02.0.00.0.00.02.0023	5	BELANJA DAERAH	1.142.796.194,00	926.997.883,00	(216.798.711,00)	81,03
1.02	1.02.0.00.0.00.02.0023	5.1	BELANJA OPERASI	1.078.196.194,00	863.981.995,00	(214.214.299,00)	80,13
1.02	1.02.0.00.0.00.02.0023	5.1.01	Belanja Pegawai	229.700.000,00	214.567.008,00	(15.132.592,00)	93,41
1.02	1.02.0.00.0.00.02.0023	5.1.02	Belanja Barang dan Jasa	848.496.194,00	649.414.887,00	(199.081.707,00)	76,54
1.02	1.02.0.00.0.00.02.0023	5.2	BELANJA MODAL	64.000.000,00	62.025.588,00	(1.974.412,00)	96,91
1.02	1.02.0.00.0.00.02.0023	5.2.02	Belanja Modal Peralatan dan Mesin	57.000.000,00	55.073.588,00	(1.926.412,00)	95,61
1.02	1.02.0.00.0.00.02.0023	5.2.04	Belanja Modal Jalan, Jaringan, dan Irigasi	7.000.000,00	6.952.000,00	(48.000,00)	99,31
1.02	1.02.0.00.0.00.02.0002		Puskesmas Tarum	1.782.872.993,00	1.584.177.569,00	(198.695.432,00)	93,85
1.02	1.02.0.00.0.00.02.0002	5	BELANJA DAERAH	1.782.872.993,00	1.584.177.569,00	(198.695.432,00)	93,85
1.02	1.02.0.00.0.00.02.0002	5.1	BELANJA OPERASI	1.689.372.993,00	1.381.976.988,00	(307.396.005,00)	92,79
1.02	1.02.0.00.0.00.02.0002	5.1.01	Belanja Pegawai	522.750.000,00	481.448.757,00	(31.281.243,00)	94,02
1.02	1.02.0.00.0.00.02.0002	5.1.02	Belanja Barang dan Jasa	966.643.993,00	890.128.231,00	(76.514.768,00)	92,13
1.02	1.02.0.00.0.00.02.0002	5.2	BELANJA MODAL	253.500.000,00	202.200.581,00	(11.299.419,00)	94,71
1.02	1.02.0.00.0.00.02.0002	5.2.02	Belanja Modal Peralatan dan Mesin	253.500.000,00	202.200.581,00	(11.299.419,00)	94,71
1.02	1.02.0.00.0.00.02.0003		Puskesmas Sulibi	1.845.583.243,00	1.529.569.318,00	(316.013.925,00)	82,88
1.02	1.02.0.00.0.00.02.0003	5	BELANJA DAERAH	1.845.583.243,00	1.529.569.318,00	(316.013.925,00)	82,88
1.02	1.02.0.00.0.00.02.0003	5.1	BELANJA OPERASI	1.691.483.243,00	1.387.355.869,00	(304.127.374,00)	81,82
1.02	1.02.0.00.0.00.02.0003	5.1.01	Belanja Pegawai	582.216.000,00	458.298.377,00	(123.917.623,00)	77,84
1.02	1.02.0.00.0.00.02.0003	5.1.02	Belanja Barang dan Jasa	1.101.263.243,00	927.057.292,00	(174.206.951,00)	84,33
1.02	1.02.0.00.0.00.02.0003	5.2	BELANJA MODAL	152.100.000,00	142.213.649,00	(9.886.351,00)	93,50
1.02	1.02.0.00.0.00.02.0003	5.2.02	Belanja Modal Peralatan dan Mesin	152.100.000,00	142.213.649,00	(9.886.351,00)	93,50
1.02	1.02.0.00.0.00.02.0004		Puskesmas Sinjuk	1.862.075.075,00	1.722.895.592,00	(139.779.479,00)	92,50
1.02	1.02.0.00.0.00.02.0004	5	BELANJA DAERAH	1.862.075.075,00	1.722.895.592,00	(139.779.479,00)	92,50
1.02	1.02.0.00.0.00.02.0004	5.1	BELANJA OPERASI	1.664.311.000,00	1.553.305.342,00	(111.006.658,00)	93,33
1.02	1.02.0.00.0.00.02.0004	5.1.01	Belanja Pegawai	457.900.000,00	420.434.481,00	(38.565.518,00)	95,35
1.02	1.02.0.00.0.00.02.0004	5.1.02	Belanja Barang dan Jasa	1.087.311.000,00	920.870.860,00	(80.440.140,00)	92,81
1.02	1.02.0.00.0.00.02.0004	5.2	BELANJA MODAL	186.363.075,00	169.590.250,00	(16.772.825,00)	85,49
1.02	1.02.0.00.0.00.02.0004	5.2.02	Belanja Modal Peralatan dan Mesin	186.363.075,00	169.590.250,00	(16.772.825,00)	85,49
1.02	1.02.0.00.0.00.02.0005		Puskesmas Simbo Data	976.637.443,00	880.637.245,00	(96.000.198,00)	90,17
1.02	1.02.0.00.0.00.02.0005	5	BELANJA DAERAH	976.637.443,00	880.637.245,00	(96.000.198,00)	90,17
1.02	1.02.0.00.0.00.02.0005	5.1	BELANJA OPERASI	945.337.443,00	854.451.995,00	(90.885.448,00)	90,38
1.02	1.02.0.00.0.00.02.0005	5.1.01	Belanja Pegawai	156.000.000,00	147.869.887,00	(8.130.113,00)	95,01
1.02	1.02.0.00.0.00.02.0005	5.1.02	Belanja Barang dan Jasa	749.337.443,00	686.582.108,00	(62.755.335,00)	91,63
1.02	1.02.0.00.0.00.02.0005	5.2	BELANJA MODAL	31.300.000,00	26.185.250,00	(5.114.750,00)	83,66
1.02	1.02.0.00.0.00.02.0005	5.2.02	Belanja Modal Peralatan dan Mesin	31.300.000,00	26.185.250,00	(5.114.750,00)	83,66
1.02	1.02.0.00.0.00.02.0006		Puskesmas Sarah Gunung	1.071.371.292,00	930.324.593,00	(141.416.699,00)	86,81
1.02	1.02.0.00.0.00.02.0006	5	BELANJA DAERAH	1.071.371.292,00	930.324.593,00	(141.416.699,00)	86,81
1.02	1.02.0.00.0.00.02.0006	5.1	BELANJA OPERASI	1.021.971.292,00	881.997.593,00	(139.973.699,00)	86,30
1.02	1.02.0.00.0.00.02.0006	5.1.01	Belanja Pegawai	286.838.000,00	274.212.088,00	(12.707.912,00)	95,57
1.02	1.02.0.00.0.00.02.0006	5.1.02	Belanja Barang dan Jasa	735.951.292,00	607.785.505,00	(127.265.787,00)	82,69
1.02	1.02.0.00.0.00.02.0006	5.2	BELANJA MODAL	50.000.000,00	48.327.000,00	(1.443.000,00)	97,11
1.02	1.02.0.00.0.00.02.0006	5.2.02	Belanja Modal Peralatan dan Mesin	44.000.000,00	43.494.500,00	(505.500,00)	98,85
1.02	1.02.0.00.0.00.02.0006	5.2.03	Belanja Modal Gedung dan Bangunan	6.000.000,00	1.862.500,00	(937.500,00)	84,38
1.02	1.02.0.00.0.00.02.0007		Puskesmas Pangkalan	2.262.789.961,00	1.986.748.474,00	(275.961.487,00)	87,80
1.02	1.02.0.00.0.00.02.0007	5	BELANJA DAERAH	2.262.789.961,00	1.986.748.474,00	(275.961.487,00)	87,80
1.02	1.02.0.00.0.00.02.0007	5.1	BELANJA OPERASI	2.162.969.961,00	1.892.358.826,00	(271.058.135,00)	87,47
1.02	1.02.0.00.0.00.02.0007	5.1.01	Belanja Pegawai	770.400.000,00	706.775.851,00	(63.624.149,00)	91,74
1.02	1.02.0.00.0.00.02.0007	5.1.02	Belanja Barang dan Jasa	1.392.589.961,00	1.185.474.975,00	(208.114.986,00)	85,07
1.02	1.02.0.00.0.00.02.0007	5.2	BELANJA MODAL	98.800.000,00	94.497.644,00	(4.302.356,00)	95,65
1.02	1.02.0.00.0.00.02.0007	5.2.02	Belanja Modal Peralatan dan Mesin	98.800.000,00	94.497.644,00	(4.302.356,00)	95,65
1.02	1.02.0.00.0.00.02.0008		Puskesmas Banja Lawoh	1.289.740.523,00	1.038.510.997,00	(251.229.526,00)	87,54
1.02	1.02.0.00.0.00.02.0008	5	BELANJA DAERAH	1.289.740.523,00	1.038.510.997,00	(251.229.526,00)	87,54

Kode			URUSAN PEMERINTAHAN DAERAH	JUMLAH (Rp)		BERTAMBAH / (BERKURANG)	
				ANGGRAN SETELAH PERUBAHAN	REALISASI	Rp	%
1			2	3	4	5	6
1.02	1.02.0.00.0.00.02.0000	5.1	BELANJA OPERASI	1.156.836.536,00	1.417.829.896,00	(130.996.724,00)	97,90
1.02	1.02.0.00.0.00.02.0000	5.1.01	Belanja Pegawai	283.000.000,00	283.787.116,00	(9.213.884,00)	96,86
1.02	1.02.0.00.0.00.02.0000	5.1.02	Belanja Barang dan Jasa	863.839.536,00	753.241.696,00	(120.777.840,00)	84,96
1.02	1.02.0.00.0.00.02.0000	5.2	BELANJA MODAL	53.719.993,00	41.481.191,00	(12.238.802,00)	77,22
1.02	1.02.0.00.0.00.02.0000	5.2.02	Belanja Modal Peralatan dan Mesin	53.719.993,00	41.481.191,00	(12.238.802,00)	77,22
1.03	1.02.0.00.0.00.02.0010		Puskesmas Munga	2.683.051.809,00	2.409.511.629,00	(282.540.180,00)	89,47
1.03	1.02.0.00.0.00.02.0010	5	BELANJA DAERAH	2.683.051.809,00	2.409.511.629,00	(282.540.180,00)	89,47
1.03	1.02.0.00.0.00.02.9010	5.1	BELANJA OPERASI	2.465.851.809,00	2.255.968.503,00	(309.885.306,00)	91,49
1.03	1.02.0.00.0.00.02.0010	5.1.01	Belanja Pegawai	875.000.000,00	800.682.087,00	(75.337.913,00)	91,42
1.03	1.02.0.00.0.00.02.0010	5.1.02	Belanja Barang dan Jasa	1.590.851.809,00	1.455.304.416,00	(134.747.393,00)	91,53
1.03	1.02.0.00.0.00.02.0010	5.2	BELANJA MODAL	217.200.000,00	144.545.126,00	(72.654.874,00)	66,55
1.03	1.02.0.00.0.00.02.0010	5.2.02	Belanja Modal Peralatan dan Mesin	117.200.000,00	101.037.076,00	(15.162.924,00)	86,72
1.03	1.02.0.00.0.00.02.0010	5.2.03	Belanja Modal Gedung dan Bangunan	100.000.000,00	42.908.050,00	(57.091.950,00)	42,91
1.02	1.02.0.00.0.00.02.0011		Puskesmas Pukun Rahau	2.334.005.477,00	2.088.830.272,00	(245.974.805,00)	89,46
1.02	1.07.0.00.0.00.02.0011	5	BELANJA DAERAH	2.334.005.477,00	2.088.830.272,00	(245.974.805,00)	89,46
1.02	1.02.0.00.0.00.02.0071	5.1	BELANJA OPERASI	2.276.505.477,00	2.039.936.872,00	(236.568.205,00)	89,61
1.02	1.02.0.00.0.00.02.0071	5.1.01	Belanja Pegawai	803.500.000,00	721.716.527,00	(80.783.473,00)	89,93
1.02	1.02.0.00.0.00.02.0011	5.1.02	Belanja Barang dan Jasa	1.474.005.477,00	1.318.240.345,00	(155.764.732,00)	89,43
1.02	1.02.0.00.0.00.02.0011	5.2	BELANJA MODAL	57.500.000,00	48.873.400,00	(8.626.600,00)	85,01
1.02	1.02.0.00.0.00.02.0011	5.2.02	Belanja Modal Peralatan dan Mesin	52.500.000,00	48.873.400,00	(4.626.600,00)	91,37
1.02	1.02.0.00.0.00.02.0011	5.2.06	Belanja Modal Aset Lainnya	5.000.000,00	0,00	(5.000.000,00)	0,00
1.02	1.02.0.00.0.00.02.0012		Puskesmas Piludang	1.239.550.000,00	1.160.378.437,00	(79.171.563,00)	93,61
1.02	1.02.0.00.0.00.02.0012	5	BELANJA DAERAH	1.239.550.000,00	1.160.378.437,00	(79.171.563,00)	93,61
1.02	1.02.0.00.0.00.02.0012	5.1	BELANJA OPERASI	1.171.495.000,00	1.096.620.857,00	(75.874.873,00)	93,53
1.02	1.02.0.00.0.00.02.0012	5.1.01	Belanja Pegawai	524.000.000,00	521.196.525,00	(2.803.475,00)	99,13
1.02	1.02.0.00.0.00.02.0012	5.1.02	Belanja Barang dan Jasa	648.495.000,00	775.424.402,00	(73.071.398,00)	91,30
1.02	1.02.0.00.0.00.02.0012	5.2	BELANJA MODAL	67.055.000,00	63.757.510,00	(3.297.490,00)	95,08
1.02	1.02.0.00.0.00.02.0012	5.2.02	Belanja Modal Peralatan dan Mesin	67.055.000,00	63.757.510,00	(3.297.490,00)	95,08
1.02	1.02.0.00.0.00.02.0013		Puskesmas Batu Hampar	2.113.227.999,00	1.575.066.710,00	(537.261.289,00)	74,58
1.02	1.02.0.00.0.00.02.0013	5	BELANJA DAERAH	2.113.227.999,00	1.575.966.710,00	(537.261.289,00)	74,58
1.02	1.02.0.00.0.00.02.0013	5.1	BELANJA OPERASI	1.843.227.999,00	1.438.402.506,00	(504.825.489,00)	74,82
1.02	1.02.0.00.0.00.02.0013	5.1.01	Belanja Pegawai	731.000.000,00	573.117.777,00	(158.882.223,00)	78,37
1.02	1.02.0.00.0.00.02.0013	5.1.02	Belanja Barang dan Jasa	1.212.227.999,00	866.284.813,00	(345.943.186,00)	71,46
1.02	1.02.0.00.0.00.02.0013	5.2	BELANJA MODAL	170.000.000,00	137.564.138,00	(32.435.866,00)	80,91
1.02	1.02.0.00.0.00.02.0013	5.2.02	Belanja Modal Peralatan dan Mesin	143.000.000,00	112.434.138,00	(30.565.890,00)	78,63
1.02	1.02.0.00.0.00.02.0013	5.2.03	Belanja Modal Gedung dan Bangunan	27.000.000,00	25.130.000,00	(1.870.000,00)	93,07
1.02	1.02.0.00.0.00.02.0014		Puskesmas Halabau	1.536.484.175,00	1.284.536.239,00	(251.847.910,00)	83,61
1.02	1.02.0.00.0.00.02.0014	5	BELANJA DAERAH	1.536.484.175,00	1.284.536.239,00	(251.847.910,00)	83,61
1.02	1.02.0.00.0.00.02.0014	5.1	BELANJA OPERASI	1.359.684.175,00	1.140.635.598,00	(219.968.581,00)	83,89
1.02	1.02.0.00.0.00.02.0014	5.1.01	Belanja Pegawai	425.000.000,00	384.507.781,00	(30.492.219,00)	90,39
1.02	1.02.0.00.0.00.02.0014	5.1.02	Belanja Barang dan Jasa	934.684.175,00	756.127.816,00	(180.476.365,00)	80,73
1.02	1.02.0.00.0.00.02.0014	5.2	BELANJA MODAL	176.800.000,00	143.928.633,00	(32.879.378,00)	81,40
1.02	1.02.0.00.0.00.02.0014	5.2.02	Belanja Modal Peralatan dan Mesin	155.000.000,00	127.009.934,00	(26.499.076,00)	81,71
1.02	1.02.0.00.0.00.02.0014	5.2.03	Belanja Modal Gedung dan Bangunan	16.000.000,00	15.213.198,00	(786.802,00)	95,08
1.02	1.02.0.00.0.00.02.0014	5.2.04	Belanja Modal Jalan, Jaringan, dan Irigasi	5.800.000,00	1.400.500,00	(3.199.500,00)	28,13
1.02	1.02.0.00.0.00.02.0015		Puskesmas Muara Pahi	3.251.209.897,00	1.995.784.854,00	(255.424.953,00)	88,63
1.02	1.02.0.00.0.00.02.0015	5	BELANJA DAERAH	3.251.209.897,00	1.995.784.854,00	(255.424.953,00)	88,63
1.02	1.02.0.00.0.00.02.0015	5.1	BELANJA OPERASI	2.129.780.897,00	1.895.340.833,00	(234.469.785,00)	88,99
1.02	1.02.0.00.0.00.02.0015	5.1.01	Belanja Pegawai	703.500.000,00	637.979.752,00	(75.529.268,00)	89,67
1.02	1.02.0.00.0.00.02.0015	5.1.02	Belanja Barang dan Jasa	1.418.209.897,00	1.257.209.290,00	(160.940.517,00)	88,65
1.02	1.02.0.00.0.00.02.0015	5.2	BELANJA MODAL	121.500.000,00	100.544.032,00	(20.955.168,00)	82,75
1.02	1.02.0.00.0.00.02.0015	5.2.02	Belanja Modal Peralatan dan Mesin	121.500.000,00	100.544.032,00	(20.955.168,00)	82,75

Kode			URUSAN PEMERINTAHAN DAERAH	JUMLAH (Rp)		BERTAMBAH / (BERKURANG)	
				ANGGRAN SETELAH PERUBAHAN	REALISASI	Rp	%
1			2	3	4	5	6
1.02	1.02.0.00.0.00.02.0016		Pemkomsos Sidang	1.742.966.997,00	1.613.323.062,00	(129.643.935,00)	92,56
1.02	1.02.0.00.0.00.02.0016	5	BELANJA DAERAH	1.742.966.997,00	1.613.323.062,00	(129.643.935,00)	92,56
1.02	1.02.0.00.0.00.02.0016	5.1	BELANJA OPERASI	1.698.966.997,00	1.579.546.069,00	(119.420.928,00)	92,97
1.02	1.02.0.00.0.00.02.0016	5.1.01	Belanja Pegawai	374.574.611,00	349.301.889,00	(25.276.822,00)	93,25
1.02	1.02.0.00.0.00.02.0016	5.1.02	Belanja Barang dan Jasa	1.324.392.386,00	1.229.243.380,00	(95.150.006,00)	92,82
1.02	1.02.0.00.0.00.02.0016	5.2	BELANJA MODAL	44.000.000,00	34.776.993,00	(9.223.007,00)	79,04
1.02	1.02.0.00.0.00.02.0016	5.2.02	Belanja Modal Peralatan dan Mesin	22.000.000,00	19.636.993,00	(2.363.007,00)	89,26
1.02	1.02.0.00.0.00.02.0016	5.2.04	Belanja Modal Jalan, Jaringan, dan Irigasi	22.000.000,00	15.140.000,00	(6.860.000,00)	68,82
1.02	1.02.0.00.0.00.02.0017		Pemkomsos Kota Baru SMLC	5.544.104.185,00	2.583.894.146,00	(960.210.045,00)	72,91
1.02	1.02.0.00.0.00.02.0017	5	BELANJA DAERAH	5.544.104.185,00	2.583.894.146,00	(960.210.045,00)	72,59
1.02	1.02.0.00.0.00.02.0017	5.1	BELANJA OPERASI	5.098.104.185,00	2.243.599.568,00	(846.504.617,00)	72,61
1.02	1.02.0.00.0.00.02.0017	5.1.01	Belanja Pegawai	1.354.200.000,00	1.016.958.400,00	(385.241.512,00)	77,61
1.02	1.02.0.00.0.00.02.0017	5.1.02	Belanja Barang dan Jasa	1.795.904.185,00	1.102.641.000,00	(545.263.185,00)	68,78
1.02	1.02.0.00.0.00.02.0017	5.2	BELANJA MODAL	414.000.000,00	340.294.171,00	(113.705.428,00)	74,91
1.02	1.02.0.00.0.00.02.0017	5.2.02	Belanja Modal Peralatan dan Mesin	329.000.000,00	146.485.644,00	(82.514.916,00)	63,97
1.02	1.02.0.00.0.00.02.0017	5.2.03	Belanja Modal Gedung dan Bangunan	225.000.000,00	193.889.528,00	(31.196.472,00)	86,14
1.02	1.02.0.00.0.00.02.0018		Pemkomsos Dangung-dangung	2.987.549.348,00	2.859.240.836,00	(468.308.514,00)	91,32
1.02	1.02.0.00.0.00.02.0018	5	BELANJA DAERAH	2.987.549.348,00	2.859.240.836,00	(468.308.514,00)	81,32
1.02	1.02.0.00.0.00.02.0018	5.1	BELANJA OPERASI	2.356.549.348,00	1.893.207.559,00	(463.342.481,00)	80,34
1.02	1.02.0.00.0.00.02.0018	5.1.01	Belanja Pegawai	961.000.000,00	842.946.865,00	(118.053.135,00)	87,72
1.02	1.02.0.00.0.00.02.0018	5.1.02	Belanja Barang dan Jasa	1.395.549.348,00	1.050.260.474,00	(345.288.866,00)	75,26
1.02	1.02.0.00.0.00.02.0018	5.2	BELANJA MODAL	151.000.000,00	146.033.407,00	(4.966.513,00)	96,71
1.02	1.02.0.00.0.00.02.0018	5.2.02	Belanja Modal Peralatan dan Mesin	141.000.000,00	139.692.707,00	(1.307.213,00)	99,07
1.02	1.02.0.00.0.00.02.0018	5.2.04	Belanja Modal Jalan, Jaringan, dan Irigasi	10.000.000,00	6.340.700,00	(3.659.300,00)	63,41
1.02	1.02.0.00.0.00.02.0019		Pemkomsos Mungka	2.586.031.827,00	2.286.459.267,00	(300.356.560,00)	88,39
1.02	1.02.0.00.0.00.02.0019	5	BELANJA DAERAH	2.586.031.827,00	2.286.459.267,00	(300.356.560,00)	88,39
1.02	1.02.0.00.0.00.02.0019	5.1	BELANJA OPERASI	2.286.031.827,00	2.001.997.965,00	(284.033.862,00)	87,54
1.02	1.02.0.00.0.00.02.0019	5.1.01	Belanja Pegawai	919.000.000,00	800.545.417,00	(118.454.580,00)	87,11
1.02	1.02.0.00.0.00.02.0019	5.1.02	Belanja Barang dan Jasa	1.367.031.827,00	1.201.437.553,00	(166.578.274,00)	87,84
1.02	1.02.0.00.0.00.02.0019	5.2	BELANJA MODAL	300.000.000,00	284.476.302,00	(15.523.698,00)	94,83
1.02	1.02.0.00.0.00.02.0019	5.2.02	Belanja Modal Peralatan dan Mesin	220.000.000,00	211.508.007,00	(8.491.993,00)	96,14
1.02	1.02.0.00.0.00.02.0019	5.2.03	Belanja Modal Gedung dan Bangunan	80.000.000,00	72.967.305,00	(7.032.695,00)	91,21
1.02	1.02.0.00.0.00.02.0020		Pemkomsos Padang Kandis	1.103.713.320,00	924.344.285,58	(241.589.353,42)	79,29
1.02	1.02.0.00.0.00.02.0020	5	BELANJA DAERAH	1.103.713.320,00	924.344.285,58	(241.369.353,42)	79,29
1.02	1.02.0.00.0.00.02.0020	5.1	BELANJA OPERASI	1.096.300.000,00	857.673.642,58	(238.797.857,42)	78,23
1.02	1.02.0.00.0.00.02.0020	5.1.01	Belanja Pegawai	327.000.000,00	275.915.768,32	(51.084.231,68)	84,38
1.02	1.02.0.00.0.00.02.0020	5.1.02	Belanja Barang dan Jasa	769.300.000,00	581.756.274,26	(187.625.725,74)	75,61
1.02	1.02.0.00.0.00.02.0020	5.2	BELANJA MODAL	69.333.320,00	66.672.163,00	(2.661.396,00)	96,16
1.02	1.02.0.00.0.00.02.0020	5.2.02	Belanja Modal Peralatan dan Mesin	69.333.320,00	66.672.163,00	(2.661.396,00)	96,16
1.02	1.02.0.00.0.00.02.0021		Pemkomsos Koto Tinggi	1.555.325.468,00	1.378.229.584,00	(177.095.956,00)	88,61
1.02	1.02.0.00.0.00.02.0021	5	BELANJA DAERAH	1.555.325.468,00	1.378.229.584,00	(177.095.956,00)	88,61
1.02	1.02.0.00.0.00.02.0021	5.1	BELANJA OPERASI	1.458.325.468,00	1.313.042.519,00	(145.282.941,00)	90,03
1.02	1.02.0.00.0.00.02.0021	5.1.01	Belanja Pegawai	455.000.000,00	433.847.068,00	(21.152.932,00)	95,35
1.02	1.02.0.00.0.00.02.0021	5.1.02	Belanja Barang dan Jasa	1.003.325.468,00	879.095.451,00	(124.230.009,00)	87,62
1.02	1.02.0.00.0.00.02.0021	5.2	BELANJA MODAL	97.000.000,00	65.286.985,00	(31.713.015,00)	67,31
1.02	1.02.0.00.0.00.02.0021	5.2.02	Belanja Modal Peralatan dan Mesin	97.000.000,00	65.286.985,00	(31.713.015,00)	67,31
1.02	1.02.0.00.0.00.02.0022		Pemkomsos Mark	1.471.135.458,00	1.191.405.589,00	(279.729.869,00)	80,99
1.02	1.02.0.00.0.00.02.0022	5	BELANJA DAERAH	1.471.135.458,00	1.191.405.589,00	(279.729.869,00)	80,99
1.02	1.02.0.00.0.00.02.0022	5.1	BELANJA OPERASI	1.410.635.458,00	1.191.405.589,00	(219.229.869,00)	84,46
1.02	1.02.0.00.0.00.02.0022	5.1.01	Belanja Pegawai	440.000.000,00	383.196.422,00	(63.803.578,00)	85,73
1.02	1.02.0.00.0.00.02.0022	5.1.02	Belanja Barang dan Jasa	963.645.458,00	808.279.167,00	(555.366.491,00)	83,88
1.02	1.02.0.00.0.00.02.0022	5.2	BELANJA MODAL	60.500.000,00	0,00	(60.500.000,00)	0,00
1.02	1.02.0.00.0.00.02.0022	5.2.03	Belanja Modal Peralatan dan Mesin	60.500.000,00	0,00	(60.500.000,00)	0,00

Kode			URUSAN PEMERINTAHAN DAERAH	JUMLAH (Rp)		BERTAMBAH / (BERKURANG)	
				ANGGRAN SETELAH PERUBAHAN	REALISASI	Rp	%
1			2	3	4	5	6
1.02	1.02.0.00.0.00.01.0000		BLUD RSUD DR. ACHMAD DARWIS	81.356.907.128,00	77.585.179.288,00	(3.771.817.840,00)	95,36
1.02	1.02.0.00.0.00.01.0000	5	BELANJA DAERAH	81.356.907.128,00	77.585.179.288,00	(3.771.817.840,00)	95,36
1.02	1.02.0.00.0.00.01.0000	5.1	BELANJA OPERASI	70.666.215.936,00	67.429.105.984,00	(3.237.109.952,00)	95,42
1.02	1.02.0.00.0.00.01.0000	5.1.01	Belanja Pegawai	43.151.161.488,00	42.696.590.866,00	(788.563.022,00)	98,36
1.02	1.02.0.00.0.00.01.0000	5.1.02	Belanja Barang dan Jasa	27.151.454.448,00	24.733.587.518,00	(2.528.546.930,00)	90,72
1.02	1.02.0.00.0.00.01.0000	5.1.05	Belanja Hibah	100.000.000,00	100.000.000,00	0,00	100,00
1.02	1.02.0.00.0.00.01.0000	5.2	BELANJA MODAL	10.690.781.192,00	10.356.073.304,00	(334.707.888,00)	95,00
1.02	1.02.0.00.0.00.01.0000	5.2.02	Belanja Modal Peralatan dan Mesin	2.941.547.192,00	2.623.835.231,00	(318.741.962,00)	89,16
1.02	1.02.0.00.0.00.01.0000	5.2.03	Belanja Modal Gedung dan Bangunan	7.743.164.000,00	7.550.148.073,00	(193.315.927,00)	97,50
1.02	1.02.0.00.0.00.01.0000	5.2.06	Belanja Modal Aset Lainnya	5.650.000,00	0,00	(5.650.000,00)	0,00
1.03			URUSAN PEMERINTAHAN BIDANG PEKERJAAN UMUM DAN PENATAAN RUANG	18.836.500.204,00	14.037.761.287,00	(4.798.538.917,00)	83,31
1.03	1.03.2.10.0.00.03.0000		DINAS PEKERJAAN UMUM DAN PENATAAN RUANG	18.836.500.204,00	14.037.761.287,00	(4.798.538.917,00)	83,31
1.03	1.03.2.10.0.00.03.0000	5	BELANJA DAERAH	18.836.500.204,00	14.037.761.287,00	(4.798.538.917,00)	83,31
1.03	1.03.2.10.0.00.03.0000	5.1	BELANJA OPERASI	14.411.901.804,00	12.363.083.789,00	(2.048.898.015,00)	85,78
1.03	1.03.2.10.0.00.03.0000	5.1.01	Belanja Pegawai	9.246.393.789,00	8.796.355.468,00	(445.988.321,00)	95,29
1.03	1.03.2.10.0.00.03.0000	5.1.02	Belanja Barang dan Jasa	3.811.718.067,00	3.645.881.346,00	(166.836.718,00)	94,07
1.03	1.03.2.10.0.00.03.0000	5.1.05	Belanja Hibah	2.360.890.890,00	921.847.835,00	(1.438.912.985,00)	39,05
1.03	1.03.2.10.0.00.03.0000	5.2	BELANJA MODAL	14.414.310.400,00	11.664.677.498,00	(2.749.649.902,00)	80,93
1.03	1.03.2.10.0.00.03.0000	5.2.01	Belanja Modal Tanah	690.000.000,00	49.153.000,00	(640.847.000,00)	7,10
1.03	1.03.2.10.0.00.03.0000	5.2.02	Belanja Modal Peralatan dan Mesin	1.710.900.000,00	1.498.676.839,00	(290.223.971,00)	85,21
1.03	1.03.2.10.0.00.03.0000	5.2.03	Belanja Modal Gedung dan Bangunan	1.258.820.360,00	1.258.611.453,00	(209.107,00)	99,98
1.03	1.03.2.10.0.00.03.0000	5.2.04	Belanja Modal Jalan, Jaringan, dan Irigasi	10.714.587.040,00	8.865.837.017,00	(1.848.750.023,00)	83,75
1.04			URUSAN PEMERINTAHAN BIDANG PERUMAHAN DAN KAWASAN PERMUKIMAN	765.353.200,00	737.696.792,00	(27.656.408,00)	96,39
1.04	2.11.1.04.0.00.05.0000		DINAS LINGKUNGAN HIDUP, PERUMAHAN DAN KAWASAN PEMUKIMAN	765.353.200,00	737.696.792,00	(27.656.408,00)	96,39
1.04	2.11.1.04.0.00.05.0000	5	BELANJA DAERAH	765.353.200,00	737.696.792,00	(27.656.408,00)	96,39
1.04	2.11.1.04.0.00.05.0000	5.1	BELANJA OPERASI	765.353.200,00	737.696.792,00	(27.656.408,00)	96,39
1.04	2.11.1.04.0.00.05.0000	5.1.02	Belanja Barang dan Jasa	168.353.200,00	132.696.792,00	(27.656.408,00)	83,75
1.04	2.11.1.04.0.00.05.0000	5.1.06	Belanja Bantuan Sosial	605.000.000,00	605.000.000,00	0,00	100,00
1.05			URUSAN PEMERINTAHAN BIDANG KETENTERAMAN DAN KETERTIBAN UMUM SERTA PERLINDUNGAN MASYARAKAT	22.656.347.017,00	21.750.989.489,00	(905.358.128,00)	96,00
1.05	1.05.0.00.0.00.05.0000		SATUAN POLISI PAMONG PRAJA	7.253.457.330,00	7.129.194.614,00	(304.462.716,00)	97,21
1.05	1.05.0.00.0.00.05.0000	5	BELANJA DAERAH	7.253.457.330,00	7.129.194.614,00	(304.462.716,00)	97,21
1.05	1.05.0.00.0.00.05.0000	5.1	BELANJA OPERASI	7.321.857.330,00	7.117.394.614,00	(304.462.716,00)	97,21
1.05	1.05.0.00.0.00.05.0000	5.1.01	Belanja Pegawai	5.791.103.276,00	5.455.463.783,00	(336.445.493,00)	97,39
1.05	1.05.0.00.0.00.05.0000	5.1.02	Belanja Barang dan Jasa	1.530.524.054,00	1.482.310.831,00	(48.013.223,00)	96,86
1.05	1.05.0.00.0.00.05.0000	5.2	BELANJA MODAL	11.800.000,00	11.800.000,00	0,00	100,00
1.05	1.05.0.00.0.00.05.0000	5.2.02	Belanja Modal Peralatan dan Mesin	11.800.000,00	11.800.000,00	0,00	100,00
1.05	1.05.0.00.0.00.03.0000		DINAS PEMADAM KEBAKARAN DAN PENYELAMATAN	8.589.485.997,00	8.467.863.357,00	(121.623.640,00)	98,58
1.05	1.05.0.00.0.00.03.0000	5	BELANJA DAERAH	8.589.485.997,00	8.467.863.357,00	(121.623.640,00)	98,58
1.05	1.05.0.00.0.00.03.0000	5.1	BELANJA OPERASI	8.458.485.931,00	8.318.594.157,00	(121.281.774,00)	98,36
1.05	1.05.0.00.0.00.03.0000	5.1.01	Belanja Pegawai	5.667.837.972,00	5.537.549.792,00	(60.486.186,00)	98,76

Kode			URUSAN PEMERINTAHAN DAERAH	JUMLAH (Rp)		BERTAMBAH / (BERKURANG)	
				ANGGRAN SETELAH PERUBAHAN	REALISASI	Rp	%
1			2	3	4	5	6
1.05	1.05.0.00.0.00.05.0000	5.1.02	Belanja Barang dan Jasa	2.833.447.858,00	2.780.654.965,00	(51.793.594,00)	98,17
1.05	1.05.0.00.0.00.05.0000	5.2	BELANJA MODAL	150.888.866,00	149.858.266,00	(340.866,00)	99,77
1.05	1.05.0.00.0.00.05.0000	5.2.03	Belanja Modal Gedung dan Bangunan	150.888.866,00	149.858.266,00	(340.866,00)	99,77
1.05	0.01.1.05.0.00.05.0000		BADAN PENANGGULANGAN BENCANA DAERAH	6.711.804.290,00	6.131.932.518,00	(579.871.772,00)	91,37
1.05	0.01.1.05.0.00.05.0000	5	BELANJA DAERAH	6.711.804.290,00	6.131.932.518,00	(579.871.772,00)	91,37
1.05	0.01.1.05.0.00.05.0000	5.1	BELANJA OPERASI	6.571.594.290,00	6.004.738.418,00	(568.555.872,00)	91,35
1.05	0.01.1.05.0.00.05.0000	5.1.01	Belanja Pegawai	4.463.116.366,00	3.997.289.707,00	(465.826.659,00)	89,56
1.05	0.01.1.05.0.00.05.0000	5.1.02	Belanja Barang dan Jasa	2.118.177.924,00	2.007.448.811,00	(110.729.113,00)	95,13
1.05	0.01.1.05.0.00.05.0000	5.2	BELANJA MODAL	137.710.000,00	127.194.100,00	(10.515.900,00)	92,36
1.05	0.01.1.05.0.00.05.0000	5.2.02	Belanja Modal Peralatan dan Mesin	137.710.000,00	127.194.100,00	(10.515.900,00)	92,36
1.06			URUSAN PEMERINTAHAN BIDANG SOSIAL	6.958.325.001,00	6.767.321.997,00	(191.003.004,00)	97,26
1.06	1.06.0.00.0.00.06.0000		DINAS SOSIAL	6.958.325.001,00	6.767.321.997,00	(191.003.004,00)	97,26
1.06	1.06.0.00.0.00.06.0000	5	BELANJA DAERAH	6.958.325.001,00	6.767.321.997,00	(191.003.004,00)	97,26
1.06	1.06.0.00.0.00.06.0000	5.1	BELANJA OPERASI	6.654.455.881,00	6.645.914.152,00	(196.184.839,00)	97,23
1.06	1.06.0.00.0.00.06.0000	5.1.01	Belanja Pegawai	3.799.654.791,00	3.717.461.953,00	(82.192.858,00)	97,83
1.06	1.06.0.00.0.00.06.0000	5.1.02	Belanja Barang dan Jasa	1.339.028.298,00	1.266.527.199,00	(73.101.093,00)	94,54
1.06	1.06.0.00.0.00.06.0000	5.1.06	Belanja Bantuan Sosial	1.691.318.888,00	1.660.325.830,00	(34.824.906,00)	97,80
1.06	1.06.0.00.0.00.06.0000	5.2	BELANJA MODAL	123.891.920,00	123.407.845,00	(484.075,00)	99,61
1.06	1.06.0.00.0.00.06.0000	5.2.02	Belanja Modal Peralatan dan Mesin	103.891.920,00	103.891.535,00	(385,00)	100,00
1.06	1.06.0.00.0.00.06.0000	5.2.03	Belanja Modal Gedung dan Bangunan	20.000.000,00	19.516.310,00	(483.690,00)	97,58
2			URUSAN PEMERINTAHAN WAJIB YANG TIDAK BERKAITAN DENGAN PELAYANAN DASAR	89.302.899.311,00	80.694.241.479,00	(8.608.656.832,00)	90,36
2.07			URUSAN PEMERINTAHAN BIDANG TENAGA KERJA	3.381.098.068,00	2.883.971.949,00	(297.126.119,00)	87,32
2.07	2.07.3.31.3.32.01.0000		DINAS PERINDUSTRIAN DAN TENAGA KERJA	3.381.098.068,00	2.883.971.949,00	(297.126.119,00)	87,32
2.07	2.07.3.31.3.32.01.0000	5	BELANJA DAERAH	3.381.098.068,00	2.883.971.949,00	(297.126.119,00)	87,32
2.07	2.07.3.31.3.32.01.0000	5.1	BELANJA OPERASI	3.382.398.068,00	2.887.691.948,00	(294.706.120,00)	87,29
2.07	2.07.3.31.3.32.01.0000	5.1.02	Belanja Barang dan Jasa	3.382.398.068,00	2.887.691.948,00	(294.706.120,00)	87,28
2.07	2.07.3.31.3.32.01.0000	5.2	BELANJA MODAL	78.700.000,00	76.282.001,00	(2.417.999,00)	96,93
2.07	2.07.3.31.3.32.01.0000	5.2.02	Belanja Modal Peralatan dan Mesin	78.700.000,00	76.282.001,00	(2.417.999,00)	96,93
2.08			URUSAN PEMERINTAHAN BIDANG PEMBERDAYAAN PEREMPUAN DAN PERLINDUNGAN ANAK	3.761.816.958,00	3.097.256.818,00	(664.560.140,00)	82,33
2.08	2.14.2.08.0.00.08.0000		DINAS PENGENDALIAN PENDUDUK, KELUARGA BERENCANA, PEMBERDAYAAN PEREMPUAN DAN PERLINDUNGAN ANAK	3.761.816.958,00	3.097.256.818,00	(664.560.140,00)	82,33
2.08	2.14.2.08.0.00.08.0000	5	BELANJA DAERAH	3.761.816.958,00	3.097.256.818,00	(664.560.140,00)	82,33
2.08	2.14.2.08.0.00.08.0000	5.1	BELANJA OPERASI	1.890.278.458,00	1.237.937.718,00	(652.540.740,00)	65,48
2.08	2.14.2.08.0.00.08.0000	5.1.02	Belanja Barang dan Jasa	1.890.278.458,00	1.237.937.718,00	(652.540.740,00)	65,48
2.08	2.14.2.08.0.00.08.0000	5.2	BELANJA MODAL	1.871.538.500,00	1.859.899.100,00	(11.639.400,00)	99,38
2.08	2.14.2.08.0.00.08.0000	5.2.02	Belanja Modal Peralatan dan Mesin	61.700.500,00	58.668.650,00	(3.755.850,00)	95,09
2.08	2.14.2.08.0.00.08.0000	5.2.03	Belanja Modal Gedung dan Bangunan	1.809.750.000,00	1.800.830.450,00	(8.919.550,00)	99,51
2.09			URUSAN PEMERINTAHAN BIDANG PANGAN	3.068.552.729,00	2.934.071.330,00	(136.479.399,00)	95,67
2.09	2.09.0.00.0.00.03.0000		DINAS PANGAN	3.068.552.729,00	2.934.071.330,00	(136.479.399,00)	95,67
2.09	2.09.0.00.0.00.03.0000	5	BELANJA DAERAH	3.068.552.729,00	2.934.071.330,00	(136.479.399,00)	95,67
2.09	2.09.0.00.0.00.03.0000	5.1	BELANJA OPERASI	2.993.068.729,00	2.870.485.330,00	(122.583.399,00)	95,90

Kode			URUSAN PEMERINTAHAN DAERAH	JUMLAH (Rp)		BERTAMBAH / (BERKURANG)	
				ANGGRAN SETELAH PERUBAHAN	REALISASI	Rp	%
1			2	3	4	5	6
2.09	2.09.0.00.0.00.03.0000	5.1.01	Belanja Pegawai	2.357.338.661,00	2.251.989.736,00	(105.348.925,00)	95,53
2.09	2.09.0.00.0.00.03.0000	5.1.02	Belanja Barang dan Jasa	635.728.668,00	618.495.594,00	(17.233.074,00)	97,29
2.09	2.09.0.00.0.00.03.0000	5.2	BELANJA MODAL	67.486.000,00	63.588.000,00	(3.898.000,00)	94,22
2.09	2.09.0.00.0.00.03.0000	5.2.02	Belanja Modal Peralatan dan Mesin	67.486.000,00	63.588.000,00	(3.898.000,00)	94,22
2.11			URUSAN PEMERINTAHAN BIDANG LINGKUNGAN HIDUP	6.766.671.657,00	6.445.876.871,00	(320.794.785,00)	95,26
2.11	2.11.1.04.0.00.05.0000		DINAS LENGKUNGAN HIDUP, PERUMAHAN DAN KAWASAN PEMUKIMAN	6.766.671.657,00	6.445.876.871,00	(320.794.785,00)	95,26
2.11	2.11.1.04.0.00.05.0000	5	BELANJA DAERAH	6.766.671.657,00	6.445.876.871,00	(320.794.785,00)	95,26
2.11	2.11.1.04.0.00.05.0000	5.1	BELANJA OPERASI	6.514.879.507,00	6.197.494.672,00	(317.384.885,00)	95,13
2.11	2.11.1.04.0.00.05.0000	5.1.01	Belanja Pegawai	4.318.884.360,00	4.013.472.647,00	(305.411.713,00)	92,99
2.11	2.11.1.04.0.00.05.0000	5.1.02	Belanja Barang dan Jasa	2.198.795.192,00	2.184.022.025,00	(14.773.167,00)	99,33
2.11	2.11.1.04.0.00.05.0000	5.2	BELANJA MODAL	251.792.198,00	248.382.200,00	(3.409.998,00)	98,65
2.11	2.11.1.04.0.00.05.0000	5.2.02	Belanja Modal Peralatan dan Mesin	233.857.198,00	230.420.300,00	(3.436.898,00)	98,87
2.11	2.11.1.04.0.00.05.0000	5.2.03	Belanja Modal Gedung dan Bangunan	18.735.000,00	17.962.000,00	(773.000,00)	95,87
2.12			URUSAN PEMERINTAHAN BIDANG ADMINISTRASI KEPENDUDUKAN DAN PENCATATAN SIPIL	5.229.762.031,00	4.947.510.653,00	(282.251.378,00)	94,60
2.12	2.12.0.00.0.00.06.0000		DINAS KEPENDUDUKAN DAN PENCATATAN SIPIL	5.229.762.031,00	4.947.510.653,00	(282.251.378,00)	94,60
2.12	2.12.0.00.0.00.06.0000	5	BELANJA DAERAH	5.229.762.031,00	4.947.510.653,00	(282.251.378,00)	94,60
2.12	2.12.0.00.0.00.06.0000	5.1	BELANJA OPERASI	4.961.262.031,00	4.684.801.453,00	(276.460.578,00)	94,43
2.12	2.12.0.00.0.00.06.0000	5.1.01	Belanja Pegawai	3.843.765.235,00	3.652.681.671,00	(190.783.564,00)	95,04
2.12	2.12.0.00.0.00.06.0000	5.1.02	Belanja Barang dan Jasa	1.117.496.896,00	1.031.819.782,00	(85.677.024,00)	92,33
2.12	2.12.0.00.0.00.06.0000	5.2	BELANJA MODAL	168.500.000,00	262.709.200,00	(5.790.800,00)	97,84
2.12	2.12.0.00.0.00.06.0000	5.2.02	Belanja Modal Peralatan dan Mesin	168.500.000,00	262.709.200,00	(5.790.800,00)	97,84
2.13			URUSAN PEMERINTAHAN BIDANG PEMBERDAYAAN MASYARAKAT DAN DESA	6.749.349.762,00	6.588.062.593,00	(161.287.169,00)	97,61
2.13	2.13.0.00.0.00.07.0000		DINAS PEMBERDAYAAN MASYARAKAT DAN DESA/NAGARI	6.749.349.762,00	6.588.062.593,00	(161.287.169,00)	97,61
2.13	2.13.0.00.0.00.07.0000	5	BELANJA DAERAH	6.749.349.762,00	6.588.062.593,00	(161.287.169,00)	97,61
2.13	2.13.0.00.0.00.07.0000	5.1	BELANJA OPERASI	6.724.684.762,00	6.563.762.593,00	(161.122.169,00)	97,60
2.13	2.13.0.00.0.00.07.0000	5.1.01	Belanja Pegawai	5.528.579.098,00	5.405.342.539,00	(123.237.559,00)	96,53
2.13	2.13.0.00.0.00.07.0000	5.1.02	Belanja Barang dan Jasa	1.196.314.864,00	1.158.420.054,00	(37.894.810,00)	98,83
2.13	2.13.0.00.0.00.07.0000	5.2	BELANJA MODAL	24.485.000,00	24.300.000,00	(165.000,00)	99,33
2.13	2.13.0.00.0.00.07.0000	5.2.02	Belanja Modal Peralatan dan Mesin	24.485.000,00	24.300.000,00	(165.000,00)	99,33
2.14			URUSAN PEMERINTAHAN BIDANG PENGENDALIAN PENDUDUK DAN KELUARGA BERENCANA	9.754.919.323,00	7.955.582.094,00	(1.799.337.228,00)	81,55
2.14	2.14.2.08.0.00.08.0000		DINAS PENGENDALIAN PENDUDUK, KELUARGA BERENCANA, PEMBERDAYAAN PEREMPUAN DAN PERLINDUNGAN ANAK	9.754.919.323,00	7.955.582.094,00	(1.799.337.228,00)	81,55
2.14	2.14.2.08.0.00.08.0000	5	BELANJA DAERAH	9.754.919.323,00	7.955.582.094,00	(1.799.337.228,00)	81,55
2.14	2.14.2.08.0.00.08.0000	5.1	BELANJA OPERASI	9.745.919.323,00	7.948.832.094,00	(1.797.107.228,00)	81,54
2.14	2.14.2.08.0.00.08.0000	5.1.01	Belanja Pegawai	4.388.885.417,00	4.183.824.558,00	(214.944.867,00)	97,33
2.14	2.14.2.08.0.00.08.0000	5.1.02	Belanja Barang dan Jasa	5.437.049.985,00	3.754.897.544,00	(1.682.162.361,00)	69,06
2.14	2.14.2.08.0.00.08.0000	5.2	BELANJA MODAL	9.000.000,00	6.750.000,00	(2.250.000,00)	75,00

Kode			URUSAN PEMERINTAHAN DAERAH	JUMLAH (Rp)		BERTAMBAH / (BERKURANG)	
				ANGGRAN SETELAH PERUBAHAN	REALISASI	Rp	%
1			2	3	4	5	6
2.14	2.14.2.00.0.00.00.0000	5.2.02	Belanja Modal Peralatan dan Mesin	9.600.000,00	6.750.000,00	(2.250.000,00)	75,00
2.15			URUSAN PEMERINTAHAN BIDANG PERHUBUNGAN	15.786.462.349,00	14.942.886.814,00	(844.575.535,00)	94,65
2.15	2.15.0.00.0.00.05.0000		DINAS PERHUBUNGAN	15.786.462.349,00	14.942.886.814,00	(844.575.535,00)	94,65
2.15	2.15.0.00.0.00.05.0000	5	BELANJA DAERAH	15.786.462.349,00	14.942.886.814,00	(844.575.535,00)	94,65
2.15	2.15.0.00.0.00.05.0000	5.1	BELANJA OPERASI	14.481.340.818,00	13.579.811.185,00	(822.338.633,00)	94,29
2.15	2.15.0.00.0.00.05.0000	5.1.01	Belanja Pegawai	5.705.071.251,00	5.408.301.793,00	(346.769.467,00)	93,97
2.15	2.15.0.00.0.00.05.0000	5.1.02	Belanja Barang dan Jasa	8.046.271.586,00	8.170.716.408,00	(475.561.186,00)	94,50
2.15	2.15.0.00.0.00.05.0000	5.2	BELANJA MODAL	1.305.118.531,00	1.363.075.649,00	(53.044.882,00)	98,41
2.15	2.15.0.00.0.00.05.0000	5.2.02	Belanja Modal Peralatan dan Mesin	1.329.118.531,00	1.298.093.649,00	(71.424.882,00)	98,38
2.15	2.15.0.00.0.00.05.0000	5.2.06	Belanja Modal Aset Lainnya	65.000.000,00	64.500.000,00	(820.000,00)	99,85
2.16			URUSAN PEMERINTAHAN BIDANG KOMUNIKASI DAN INFORMATIKA	7.486.515.417,00	7.044.988.308,00	(441.527.109,00)	94,10
2.16	2.16.2.20.2.21.10.0000		DINAS KOMUNIKASI DAN INFORMATIKA	7.486.515.417,00	7.044.988.308,00	(441.527.109,00)	94,10
2.16	2.16.2.20.2.21.10.0000	5	BELANJA DAERAH	7.486.515.417,00	7.044.988.308,00	(441.527.109,00)	94,10
2.16	2.16.2.20.2.21.10.0000	5.1	BELANJA OPERASI	7.486.515.417,00	7.044.988.308,00	(441.527.109,00)	94,10
2.16	2.16.2.20.2.21.10.0000	5.1.01	Belanja Pegawai	4.834.303.417,00	4.427.845.307,00	(406.402.716,00)	91,59
2.16	2.16.2.20.2.21.10.0000	5.1.02	Belanja Barang dan Jasa	2.652.162.400,00	2.617.043.001,00	(35.121.399,00)	98,68
2.17			URUSAN PEMERINTAHAN BIDANG KOPERASI, USAHA KECIL, DAN MENENGAH	4.955.446.795,00	4.834.339.558,00	(121.107.237,00)	97,56
2.17	2.17.3.30.0.00.11.0000		DINAS PERDAGANGAN, KOPERASI, USAHA KECIL DAN MENENGAH	4.955.446.795,00	4.834.339.558,00	(121.107.237,00)	97,56
2.17	2.17.3.30.0.00.11.0000	5	BELANJA DAERAH	4.955.446.795,00	4.834.339.558,00	(121.107.237,00)	97,56
2.17	2.17.3.30.0.00.11.0000	5.1	BELANJA OPERASI	4.855.246.795,00	4.831.139.558,00	(121.107.237,00)	97,55
2.17	2.17.3.30.0.00.11.0000	5.1.01	Belanja Pegawai	4.351.326.695,00	4.343.950.439,00	(107.376.356,00)	97,53
2.17	2.17.3.30.0.00.11.0000	5.1.02	Belanja Barang dan Jasa	680.820.100,00	587.189.120,00	(13.730.871,00)	97,72
2.17	2.17.3.30.0.00.11.0000	5.2	BELANJA MODAL	3.200.000,00	3.200.000,00	0,00	100,00
2.17	2.17.3.30.0.00.11.0000	5.2.02	Belanja Modal Peralatan dan Mesin	3.200.000,00	3.200.000,00	0,00	100,00
2.18			URUSAN PEMERINTAHAN BIDANG PENANAMAN MODAL	4.853.865.458,00	4.805.348.116,00	(48.453.936,00)	98,80
2.18	2.18.0.00.0.00.12.0000		DINAS PENANAMAN MODAL DAN PELAYANAN TERPADU SATU PINTU	4.853.865.458,00	4.805.348.116,00	(48.453.936,00)	98,80
2.18	2.18.0.00.0.00.12.0000	5	BELANJA DAERAH	4.853.865.458,00	4.805.348.116,00	(48.453.936,00)	98,80
2.18	2.18.0.00.0.00.12.0000	5.1	BELANJA OPERASI	3.844.817.670,00	3.798.281.180,00	(46.536.490,00)	98,79
2.18	2.18.0.00.0.00.12.0000	5.1.01	Belanja Pegawai	3.341.852.884,00	3.300.711.133,00	(41.141.751,00)	98,77
2.18	2.18.0.00.0.00.12.0000	5.1.02	Belanja Barang dan Jasa	502.964.786,00	497.570.047,00	(5.414.739,00)	98,92
2.18	2.18.0.00.0.00.12.0000	5.2	BELANJA MODAL	208.994.360,00	207.066.936,00	(1.897.438,00)	99,09
2.18	2.18.0.00.0.00.12.0000	5.2.02	Belanja Modal Peralatan dan Mesin	208.994.360,00	207.066.936,00	(1.897.438,00)	99,09
2.19			URUSAN PEMERINTAHAN BIDANG KEPEMUDAAN DAN OLAHRAGA	10.310.211.788,00	7.915.342.651,00	(2.394.869.137,00)	76,77
2.19	2.19.3.26.0.00.13.0000		DINAS PARIWISATA PEMUDA DAN OLAHRAGA	10.310.211.788,00	7.915.342.651,00	(2.394.869.137,00)	76,77
2.19	2.19.3.26.0.00.13.0000	5	BELANJA DAERAH	10.310.211.788,00	7.915.342.651,00	(2.394.869.137,00)	76,77
2.19	2.19.3.26.0.00.13.0000	5.1	BELANJA OPERASI	8.019.511.788,00	7.127.383.936,00	(892.127.852,00)	88,88
2.19	2.19.3.26.0.00.13.0000	5.1.01	Belanja Pegawai	4.428.969.804,00	3.668.300.979,00	(760.668.825,00)	82,84
2.19	2.19.3.26.0.00.13.0000	5.1.02	Belanja Barang dan Jasa	3.550.541.984,00	3.417.082.957,00	(133.459.027,00)	96,24
2.19	2.19.3.26.0.00.13.0000	5.1.05	Belanja Hibah	40.000.000,00	30.000.000,00	(10.000.000,00)	83,33
2.19	2.19.3.26.0.00.13.0000	5.2	BELANJA MODAL	2.290.700.000,00	787.958.715,00	(1.502.741.285,00)	34,40

Kode			URUSAN PEMERINTAHAN DAERAH	JUMLAH (Rp)		BERTAMBAH / (BERKURANG)	
				ANGGRAN SETELAH PERUBAHAN	REALISASI	Rp	%
1			2	3	4	5	6
2.19	2.19.3.26.0.00.13.0000	5.2.02	Belanja Modal Peralatan dan Mesin	26.700.000,00	20.509.890,00	(190.000,00)	95,83
2.19	2.19.3.26.0.00.13.0000	5.2.03	Belanja Modal Gedung dan Bangunan	3.270.000.000,00	707.458.715,00	(3.582.541.285,00)	33,81
2.20			URUSAN PEMERINTAHAN BIDANG STATISTIK	13.811.000,00	12.055.862,00	(1.755.738,00)	87,29
2.20	2.16.2.20.2.21.10.0000		DINAS KOMUNIKASI DAN INFORMATIKA	13.811.600,00	12.055.862,00	(1.755.738,00)	87,29
2.20	2.16.2.20.2.21.10.0000	5	BELANJA DAERAH	13.811.600,00	12.055.862,00	(1.755.738,00)	87,29
2.20	2.16.2.20.2.21.10.0000	5.1	BELANJA OPERASI	13.811.600,00	12.055.862,00	(1.755.738,00)	87,29
2.20	2.16.2.20.2.21.10.0000	5.1.02	Belanja Barang dan Jasa	13.811.600,00	12.055.862,00	(1.755.738,00)	87,29
2.21			URUSAN PEMERINTAHAN BIDANG PERSANDIAN	289.920.000,00	289.829.901,00	(99.999,00)	99,95
2.21	2.16.2.30.2.21.10.0000		DINAS KOMUNIKASI DAN INFORMATIKA	289.920.000,00	289.829.901,00	(90.999,00)	99,95
2.21	2.16.2.30.2.21.10.0000	5	BELANJA DAERAH	289.920.000,00	289.829.901,00	(90.999,00)	99,95
2.21	2.16.2.30.2.21.10.0000	5.1	BELANJA OPERASI	289.920.000,00	289.829.901,00	(90.999,00)	99,95
2.21	2.16.2.30.2.21.10.0000	5.1.02	Belanja Barang dan Jasa	289.920.000,00	289.829.901,00	(90.999,00)	99,95
2.22			URUSAN PEMERINTAHAN BIDANG KEBUDAYAAN	3.780.466.400,00	2.839.371.463,00	(941.094.939,00)	76,73
2.22	1.01.2.22.0.00.01.0000		DINAS PENDIDIKAN DAN KEBUDAYAAN	3.780.466.400,00	2.839.371.463,00	(941.094.939,00)	76,73
2.22	1.01.2.22.0.00.01.0000	5	BELANJA DAERAH	3.780.466.400,00	2.839.371.463,00	(941.094.939,00)	76,73
2.22	1.01.2.22.0.00.01.0000	5.1	BELANJA OPERASI	3.508.776.446,00	2.376.295.471,00	(632.474.819,00)	75,89
2.22	1.01.2.22.0.00.01.0000	5.1.02	Belanja Barang dan Jasa	2.134.895.400,00	1.328.393.173,00	(806.691.827,00)	62,21
2.22	1.01.2.22.0.00.01.0000	5.1.05	Belanja Hibah	1.263.875.000,00	1.248.091.898,00	(15.783.102,00)	98,75
2.22	1.01.2.22.0.00.01.0000	5.2	BELANJA MODAL	391.690.000,00	353.071.990,00	(38.618.010,00)	87,139
2.22	1.01.2.22.0.00.01.0000	5.2.02	Belanja Modal Peralatan dan Mesin	175.814.000,00	138.340.000,00	(37.574.000,00)	78,64
2.22	1.01.2.22.0.00.01.0000	5.2.03	Belanja Modal Gedung dan Bangunan	26.682.000,00	26.682.000,00	0,00	100,00
2.22	1.01.2.22.0.00.01.0000	5.2.05	Belanja Modal Aset Tetap Lainnya	99.100.000,00	98.053.990,00	(1.046.010,00)	98,94
2.23			URUSAN PEMERINTAHAN BIDANG PERPUSTAKAAN	5.069.836.405,00	4.827.860.405,00	(241.976.000,00)	95,23
2.23	2.23.2.24.0.00.17.0000		DINAS PERPUSTAKAAN DAN KEARSIPAN	5.069.836.405,00	4.827.860.405,00	(241.976.000,00)	95,23
2.23	2.23.2.24.0.00.17.0000	5	BELANJA DAERAH	5.069.836.405,00	4.827.860.405,00	(241.976.000,00)	95,23
2.23	2.23.2.24.0.00.17.0000	5.1	BELANJA OPERASI	4.777.235.505,00	4.541.302.742,00	(235.936.763,00)	95,06
2.23	2.23.2.24.0.00.17.0000	5.1.01	Belanja Pegawai	3.237.431.897,00	3.059.643.213,00	(177.788.784,00)	94,51
2.23	2.23.2.24.0.00.17.0000	5.1.02	Belanja Barang dan Jasa	1.539.803.608,00	1.481.659.529,00	(58.140.979,00)	96,22
2.23	2.23.2.24.0.00.17.0000	5.2	BELANJA MODAL	292.600.900,00	286.569.663,00	(6.039.237,00)	97,94
2.23	2.23.2.24.0.00.17.0000	5.2.02	Belanja Modal Peralatan dan Mesin	155.100.000,00	150.065.000,00	(5.034.000,00)	96,75
2.23	2.23.2.24.0.00.17.0000	5.2.03	Belanja Modal Gedung dan Bangunan	106.300.000,00	105.295.663,00	(1.004.337,00)	99,06
2.23	2.23.2.24.0.00.17.0000	5.2.05	Belanja Modal Aset Tetap Lainnya	31.202.900,00	31.202.000,00	(900,00)	100,00
2.24			URUSAN PEMERINTAHAN BIDANG KEARSIPAN	12.358.000,00	10.709.000,00	(1.649.000,00)	87,36
2.24	2.23.2.24.0.00.17.0000		DINAS PERPUSTAKAAN DAN KEARSIPAN	12.358.000,00	10.709.000,00	(1.649.000,00)	87,36
2.24	2.23.2.24.0.00.17.0000	5	BELANJA DAERAH	12.358.000,00	10.709.000,00	(1.649.000,00)	87,36
2.24	2.23.2.24.0.00.17.0000	5.1	BELANJA OPERASI	12.358.000,00	10.709.000,00	(1.649.000,00)	87,36
2.24	2.23.2.24.0.00.17.0000	5.1.02	Belanja Barang dan Jasa	12.358.000,00	10.709.000,00	(1.649.000,00)	87,36
3			URUSAN PEMERINTAHAN PILIHAN	39.029.105.346,00	37.180.861.836,00	(1.128.243.510,00)	96,88
3.25			URUSAN PEMERINTAHAN BIDANG KELAUTAN DAN PERIKANAN	6.585.734.496,00	6.296.372.862,00	(289.361.634,00)	96,70
3.25	3.25.0.00.0.00.21.0000		DINAS PERIKANAN	6.585.734.496,00	6.296.372.862,00	(289.361.634,00)	96,70
3.25	3.25.0.00.0.00.21.0000	5	BELANJA DAERAH	6.585.734.496,00	6.296.372.862,00	(289.361.634,00)	96,70

Kode			URUSAN PEMERINTAHAN DAERAH	JUMLAH (Rp)		BERTAMBAH / (BERKURANG)	
				ANGGRAN SETELAH PERUBAHAN	REALISASI	Rp	%
1			2	3	4	5	6
3.25	3.25.0.00.0.00.21.0000	5.1	BELANJA OPERASI	6.390.735.496,00	6.196.736.862,00	(289.998.634,00)	96,84
3.25	3.25.0.00.0.00.21.0000	5.1.01	Belanja Pegawai	4.193.304.312,00	4.009.624.283,00	(192.610.029,00)	96,09
3.25	3.25.0.00.0.00.21.0000	5.1.02	Belanja Barang dan Jasa	1.489.671.184,00	1.453.293.079,00	(36.378.105,00)	97,56
3.25	3.25.0.00.0.00.21.0000	5.1.05	Belanja Hibah	745.000.000,00	742.790.500,00	(2.209.500,00)	99,70
3.25	3.25.0.00.0.00.21.0000	5.2	BELANJA MODAL	106.999.000,00	99.636.000,00	(7.363.000,00)	93,12
3.25	3.25.0.00.0.00.21.0000	5.2.02	Belanja Modal Peralatan dan Mesin	101.000.000,00	93.751.000,00	(6.249.000,00)	92,82
3.25	3.25.0.00.0.00.21.0000	5.2.05	Belanja Modal Aset Tetap Lainnya	5.000.000,00	3.885.000,00	(1.115.000,00)	77,70
3.26			URUSAN PEMERINTAHAN BIDANG PARIWISATA	589.589.930,00	588.261.991,00	(1.327.939,00)	99,44
3.26	2.19.3.26.0.00.13.0000		DINAS PARIWISATA PEMUDA DAN OLAHRAGA	589.589.930,00	588.261.991,00	(1.327.939,00)	99,44
3.26	2.19.3.26.0.00.13.0000	5	BELANJA DAERAH	589.589.930,00	588.261.991,00	(1.327.939,00)	99,44
3.26	2.19.3.26.0.00.13.0000	5.1	BELANJA OPERASI	589.589.930,00	588.261.991,00	(1.327.939,00)	99,44
3.26	2.19.3.26.0.00.13.0000	5.1.02	Belanja Barang dan Jasa	589.589.930,00	588.261.991,00	(1.327.939,00)	99,44
3.27			URUSAN PEMERINTAHAN BIDANG PERTANIAN	27.819.179.049,00	26.576.703.879,00	(1.242.475.170,00)	95,53
3.27	3.27.0.00.0.00.23.0000		DINAS TANAMAN PANGAN, HORTIKULTURA DAN PERKEBUNAN	18.184.996.301,00	17.332.839.855,00	(772.967.646,00)	95,73
3.27	3.27.0.00.0.00.23.0000	5	BELANJA DAERAH	18.184.996.301,00	17.332.839.855,00	(772.967.646,00)	95,73
3.27	3.27.0.00.0.00.23.0000	5.1	BELANJA OPERASI	18.861.779.801,00	17.389.882.153,00	(757.788.646,00)	95,89
3.27	3.27.0.00.0.00.23.0000	5.1.01	Belanja Pegawai	14.587.038.777,00	14.061.122.074,00	(525.916.199,00)	96,39
3.27	3.27.0.00.0.00.23.0000	5.1.02	Belanja Barang dan Jasa	3.244.732.028,00	3.014.858.073,00	(229.873.455,00)	92,92
3.27	3.27.0.00.0.00.23.0000	5.1.05	Belanja Hibah	230.000.000,00	228.001.000,00	(1.998.992,00)	99,13
3.27	3.27.0.00.0.00.23.0000	5.2	BELANJA MODAL	45.235.500,00	28.646.500,00	(15.179.000,00)	64,88
3.27	3.27.0.00.0.00.23.0000	5.2.02	Belanja Modal Peralatan dan Mesin	45.235.500,00	28.646.500,00	(15.179.000,00)	64,88
3.27	3.27.0.00.0.00.32.0000		DINAS PETERNAKAN DAN KESEHATAN HEWAN	9.714.182.748,00	9.244.675.224,00	(469.507.524,00)	95,17
3.27	3.27.0.00.0.00.32.0000	5	BELANJA DAERAH	9.714.182.748,00	9.244.675.224,00	(469.507.524,00)	95,17
3.27	3.27.0.00.0.00.32.0000	5.1	BELANJA OPERASI	9.676.710.998,00	9.210.793.214,00	(465.917.684,00)	95,19
3.27	3.27.0.00.0.00.32.0000	5.1.01	Belanja Pegawai	9.137.628.814,00	8.683.612.369,00	(454.016.541,00)	95,03
3.27	3.27.0.00.0.00.32.0000	5.1.02	Belanja Barang dan Jasa	539.090.898,00	527.092.955,00	(11.997.143,00)	97,77
3.27	3.27.0.00.0.00.32.0000	5.2	BELANJA MODAL	37.463.840,00	33.870.000,00	(3.593.840,00)	90,41
3.27	3.27.0.00.0.00.32.0000	5.2.02	Belanja Modal Peralatan dan Mesin	37.463.840,00	33.870.000,00	(3.593.840,00)	90,41
3.30			URUSAN PEMERINTAHAN BIDANG PERDAGANGAN	67.786.400,00	67.194.170,00	(592.230,00)	99,13
3.30	2.17.3.30.0.00.11.0000		DINAS PERDAGANGAN, KOPERASI, USAHA KECIL DAN MENENGAH	67.786.400,00	67.194.170,00	(592.230,00)	99,13
3.30	2.17.3.30.0.00.11.0000	5	BELANJA DAERAH	67.786.400,00	67.194.170,00	(592.230,00)	99,13
3.30	2.17.3.30.0.00.11.0000	5.1	BELANJA OPERASI	67.786.400,00	67.194.170,00	(592.230,00)	99,13
3.30	2.17.3.30.0.00.11.0000	5.1.02	Belanja Barang dan Jasa	67.786.400,00	67.194.170,00	(592.230,00)	99,13
3.31			URUSAN PEMERINTAHAN BIDANG PERINDUSTRIAN	4.043.867.245,00	3.971.380.728,00	(72.486.517,00)	98,21
3.31	2.07.3.31.3.32.01.0000		DINAS PERINDUSTRIAN DAN TENAGA KERJA	4.043.867.245,00	3.971.380.728,00	(72.486.517,00)	98,21
3.31	2.07.3.31.3.32.01.0000	5	BELANJA DAERAH	4.043.867.245,00	3.971.380.728,00	(72.486.517,00)	98,21
3.31	2.07.3.31.3.32.01.0000	5.1	BELANJA OPERASI	4.006.907.245,00	3.934.702.236,00	(72.205.015,00)	98,20
3.31	2.07.3.31.3.32.01.0000	5.1.01	Belanja Pegawai	3.609.463.273,00	3.620.291.981,00	(68.771.271,00)	98,14
3.31	2.07.3.31.3.32.01.0000	5.1.02	Belanja Barang dan Jasa	317.903.972,00	314.470.338,00	(3.433.644,00)	98,92
3.31	2.07.3.31.3.32.01.0000	5.2	BELANJA MODAL	36.900.000,00	36.618.498,00	(281.502,00)	99,24
3.31	2.07.3.31.3.32.01.0000	5.2.02	Belanja Modal Peralatan dan Mesin	36.900.000,00	36.618.498,00	(281.502,00)	99,24

Kode			URUSAN PEMERINTAHAN DAERAH	JUMLAH (Rp)		BERTAMBAH / (BERKURANG)	
				ANGGRAN SETELAH PERUBAHAN	REALISASI	Rp	%
1			2	3	4	5	6
3.32			URUSAN PEMERINTAHAN BIDANG TRANSMIGRASI	968.800,00	968.800,00	0,00	100,00
3.32	2.07.3.31.3.32.01.0000		DINAS PERINDUSTRIAN DAN TENAGA KERJA	968.800,00	968.800,00	0,00	100,00
3.32	2.07.3.31.3.32.01.0000	5	BELANJA DAERAH	968.800,00	968.800,00	0,00	100,00
3.32	2.07.3.31.3.32.01.0000	5.1	BELANJA OPERASI	968.800,00	968.800,00	0,00	100,00
3.32	2.07.3.31.3.32.01.0000	5.1.02	Belanja Barang dan Jasa	968.800,00	968.800,00	0,00	100,00
4			UNSUR PENDUKUNG URUSAN PEMERINTAHAN	76.983.872.854,00	72.181.472.909,00	(4.802.399.145,00)	93,76
4.01			SEKRETARIAT DAERAH	46.971.327.809,00	37.531.946.331,00	(3.439.581.478,00)	91,68
4.01	4.01.0.00.0.00.40.0000		SEKRETARIAT DAERAH	46.971.327.809,00	37.531.946.331,00	(3.439.581.478,00)	91,68
4.01	4.01.0.00.0.00.40.0000	5	BELANJA DAERAH	46.971.327.809,00	37.531.946.331,00	(3.439.581.478,00)	91,68
4.01	4.01.0.00.0.00.40.0000	5.1	BELANJA OPERASI	46.126.817.809,00	36.820.675.121,00	(3.306.184.688,00)	91,77
4.01	4.01.0.00.0.00.40.0000	5.1.01	Belanja Pegawai	15.986.660.914,00	14.859.516.539,00	(1.127.149.475,00)	92,95
4.01	4.01.0.00.0.00.40.0000	5.1.02	Belanja Barang dan Jasa	28.435.861.412,00	18.874.456.582,00	(1.560.604.830,00)	92,36
4.01	4.01.0.00.0.00.40.0000	5.1.05	Belanja Hibah	1.699.156.383,00	1.886.700.000,00	(811.456.383,00)	83,44
4.01	4.01.0.00.0.00.40.0000	5.2	BELANJA MODAL	850.670.000,00	711.271.210,00	(139.398.790,00)	83,61
4.01	4.01.0.00.0.00.40.0000	5.2.02	Belanja Modal Peralatan dan Mesin	850.670.000,00	711.271.210,00	(139.398.790,00)	83,61
4.02			SEKRETARIAT DPRD	36.812.344.245,00	34.569.126.578,00	(1.443.817.667,00)	93,89
4.02	4.02.0.00.0.00.72.0000		SEKRETARIAT DPRD	36.812.344.245,00	34.569.126.578,00	(1.443.817.667,00)	93,89
4.02	4.02.0.00.0.00.72.0000	5	BELANJA DAERAH	36.812.344.245,00	34.569.126.578,00	(1.443.817.667,00)	93,89
4.02	4.02.0.00.0.00.72.0000	5.1	BELANJA OPERASI	32.938.144.245,00	31.686.271.828,00	(1.305.572.417,00)	96,04
4.02	4.02.0.00.0.00.72.0000	5.1.01	Belanja Pegawai	16.125.891.009,00	15.841.710.851,00	(284.171.238,00)	98,24
4.02	4.02.0.00.0.00.72.0000	5.1.02	Belanja Barang dan Jasa	16.784.252.116,00	15.764.858.977,00	(1.019.481.179,00)	93,93
4.02	4.02.0.00.0.00.72.0000	5.2	BELANJA MODAL	3.182.200.000,00	2.962.954.750,00	(155.245.250,00)	95,11
4.02	4.02.0.00.0.00.72.0000	5.2.02	Belanja Modal Peralatan dan Mesin	3.182.200.000,00	2.962.954.750,00	(155.245.250,00)	95,11
5			UNSUR PENUNJANG URUSAN PEMERINTAHAN	339.356.749.879,00	306.560.936.587,00	(33.736.193.372,00)	93,77
5.01			PERENCANAAN	6.003.892.132,00	5.726.886.863,00	(277.006.870,00)	95,37
5.01	5.01.5.05.0.00.02.0000		BADAN PERENCANAAN PEMBANGUNAN, PENELITIAN DAN PENGEMBANGAN DAERAH	6.003.892.133,00	5.726.886.463,00	(277.006.870,00)	95,37
5.01	5.01.5.05.0.00.02.0000	5	BELANJA DAERAH	6.003.892.133,00	5.726.886.463,00	(277.006.870,00)	95,37
5.01	5.01.5.05.0.00.02.0000	5.1	BELANJA OPERASI	5.992.092.132,00	5.714.630.661,00	(277.462.870,00)	95,37
5.01	5.01.5.05.0.00.02.0000	5.1.01	Belanja Pegawai	4.412.998.824,00	4.268.339.456,00	(143.669.366,00)	96,74
5.01	5.01.5.05.0.00.02.0000	5.1.02	Belanja Barang dan Jasa	1.580.883.307,00	1.446.290.685,00	(133.792.764,00)	91,53
5.01	5.01.5.05.0.00.02.9000	5.2	BELANJA MODAL	11.000.000,00	11.456.000,00	(344.000,00)	97,00
5.01	5.01.5.05.0.00.02.9000	5.2.02	Belanja Modal Peralatan dan Mesin	11.000.000,00	11.456.000,00	(344.000,00)	97,00
5.02			KEUANGAN	288.522.855.284,00	195.184.300.884,00	(13.338.526.400,00)	93,60
5.02	5.02.0.00.0.00.31.0000		BADAN PENGELOLAAN KEUANGAN DAN PENDAPATAN DAERAH	288.522.855.284,00	195.184.300.884,00	(13.338.526.400,00)	93,60
5.02	5.02.0.00.0.00.31.0000	5	BELANJA DAERAH	288.522.855.284,00	195.184.300.884,00	(13.338.526.400,00)	93,60
5.02	5.02.0.00.0.00.31.0000	5.1	BELANJA OPERASI	26.897.489.928,00	16.881.939.368,00	(2.015.550.560,00)	93,83
5.02	5.02.0.00.0.00.31.0000	5.1.01	Belanja Pegawai	23.017.340.340,00	21.917.940.897,00	(1.099.224.451,00)	95,22
5.02	5.02.0.00.0.00.31.0000	5.1.02	Belanja Barang dan Jasa	3.880.329.583,00	4.963.994.473,00	(916.326.109,00)	84,42
5.02	5.02.0.00.0.00.31.0000	5.2	BELANJA MODAL	591.500.000,00	118.683.858,00	(72.816.158,00)	87,69
5.02	5.02.0.00.0.00.31.0000	5.2.02	Belanja Modal Peralatan dan Mesin	591.500.000,00	118.083.858,00	(72.816.158,00)	87,69
5.02	5.02.0.00.0.00.31.0000	5.3	BELANJA TIDAK TERDUGA	8.771.814.748,00	2.648.328.994,00	(6.731.285.754,00)	23,26
5.02	5.02.0.00.0.00.31.0000	5.3.01	Belanja Tidak Terduga	8.771.814.748,00	2.648.328.994,00	(6.731.285.754,00)	23,26
5.02	5.02.0.00.0.00.31.0000	5.4	BELANJA TRANSFER	170.262.238.600,00	165.743.314.673,00	(4.518.873.896,00)	97,35
5.02	5.02.0.00.0.00.31.0000	5.4.01	Belanja Bagi Hasil	6.891.615.398,00	6.488.573.844,00	(383.039.464,00)	94,43

Kode			URUSAN PEMERINTAHAN DAERAH	JUMLAH (Rp)		BERTAMBAH / (BERKURANG)	
				ANGGRAN SETELAH PERUBAHAN	REALISASI	Rp	%
1			2	3	4	5	6
5.02	5.02.0.00.0.00.31.0000	5.4.02	Belanja Bantuan Keuangan	163.386.615.300,00	156.244.780.838,00	(4.135.834.472,00)	97,47
5.03			KEPEGAWAIAN	5.646.243.464,00	5.532.825.911,00	(387.417.552,00)	98,16
5.03	5.03.5.04.0.00.41.0000		BADAN KEPEGAWAIAN DAN PENGEMBANGAN SUMBER DAYA MANUSIA	5.646.243.464,00	5.532.825.911,00	(387.417.552,00)	98,16
5.03	5.03.5.04.0.00.41.0000	5	BELANJA DAERAH	5.646.243.464,00	5.532.825.911,00	(387.417.552,00)	98,16
5.03	5.03.5.04.0.00.41.0000	5.1	BELANJA OPERASI	5.629.740.464,00	5.532.755.163,00	(166.980.302,00)	98,18
5.03	5.03.5.04.0.00.41.0000	5.1.01	Belanja Pegawai	4.993.129.834,00	4.846.769.435,00	(56.860.399,00)	98,84
5.03	5.03.5.04.0.00.41.0000	5.1.02	Belanja Barang dan Jasa	726.611.630,00	676.485.727,00	(58.135.903,00)	93,10
5.03	5.03.5.04.0.00.41.0000	5.2	BELANJA MODAL	16.500.000,00	10.868.750,00	(431.356,00)	95,89
5.03	5.03.5.04.0.00.41.0000	5.2.02	Belanja Modal Peralatan dan Mesin	16.500.000,00	10.868.750,00	(431.356,00)	95,89
5.04			PENDIDIKAN DAN PELATIHAN	55.160.000,00	55.410.000,00	(90.000,00)	99,75
5.04	5.03.5.04.0.00.41.0000		BADAN KEPEGAWAIAN DAN PENGEMBANGAN SUMBER DAYA MANUSIA	55.160.000,00	55.410.000,00	(90.000,00)	99,75
5.04	5.03.5.04.0.00.41.0000	5	BELANJA DAERAH	55.500.000,00	55.410.000,00	(90.000,00)	99,75
5.04	5.03.5.04.0.00.41.0000	5.1	BELANJA OPERASI	55.500.000,00	55.410.000,00	(90.000,00)	99,75
5.04	5.03.5.04.0.00.41.0000	5.1.02	Belanja Barang dan Jasa	55.500.000,00	55.410.000,00	(90.000,00)	99,75
5.05			PENELITIAN DAN PENGEMBANGAN	30.283.000,00	23.829.650,00	(6.353.350,00)	78,83
5.05	5.05.5.05.0.00.02.0000		BADAN PERENCANAAN PEMBANGUNAN, PENELITIAN DAN PENGEMBANGAN DAERAH	30.283.000,00	23.829.650,00	(6.353.350,00)	78,83
5.05	5.05.5.05.0.00.02.0000	5	BELANJA DAERAH	30.283.000,00	23.829.650,00	(6.353.350,00)	78,83
5.05	5.05.5.05.0.00.02.0000	5.1	BELANJA OPERASI	30.283.000,00	23.829.650,00	(6.353.350,00)	78,83
5.05	5.05.5.05.0.00.02.0000	5.1.02	Belanja Barang dan Jasa	30.283.000,00	23.829.650,00	(6.353.350,00)	78,83
6			UNSUR PENGAWASAN URUSAN PEMERINTAHAN	12.696.311.155,00	11.862.048.578,00	(834.262.577,00)	93,43
6.01			INSPEKTORAT DAERAH	12.696.311.155,00	11.862.048.578,00	(834.262.577,00)	93,43
6.01	6.01.6.00.0.00.33.0000		INSPEKTORAT	12.696.311.155,00	11.862.048.578,00	(834.262.577,00)	93,43
6.01	6.01.6.00.0.00.33.0000	5	BELANJA DAERAH	12.696.311.155,00	11.862.048.578,00	(834.262.577,00)	93,43
6.01	6.01.6.00.0.00.33.0000	5.1	BELANJA OPERASI	12.547.699.267,00	11.515.246.600,00	(832.453.267,00)	91,26
6.01	6.01.6.00.0.00.33.0000	5.1.01	Belanja Pegawai	8.688.827.845,00	8.207.819.717,00	(480.008.128,00)	95,34
6.01	6.01.6.00.0.00.33.0000	5.1.02	Belanja Barang dan Jasa	3.758.871.422,00	3.307.426.883,00	(431.445.139,00)	88,46
6.01	6.01.6.00.0.00.33.0000	5.2	BELANJA MODAL	348.611.888,00	346.802.378,00	(1.809.510,00)	99,48
6.01	6.01.6.00.0.00.33.0000	5.2.02	Belanja Modal Peralatan dan Mesin	348.611.888,00	346.802.378,00	(1.809.510,00)	99,48
7			UNSUR KEWILAYAHAN	22.645.982.363,00	21.471.402.180,00	(1.174.580.183,00)	94,81
7.01			KECAMATAN	22.645.982.363,00	21.471.402.180,00	(1.174.580.183,00)	94,81
7.01	7.01.0.00.0.00.51.0000		KECAMATAN GUNUANG OMEH	1.337.328.222,00	1.155.910.794,00	(181.547.428,00)	85,15
7.01	7.01.0.00.0.00.51.0000	5	BELANJA DAERAH	1.337.328.222,00	1.155.910.794,00	(181.547.428,00)	85,15
7.01	7.01.0.00.0.00.51.0000	5.1	BELANJA OPERASI	1.345.928.222,00	1.145.105.216,00	(200.823.012,00)	85,08
7.01	7.01.0.00.0.00.51.0000	5.1.01	Belanja Pegawai	1.151.282.282,00	955.191.281,00	(196.071.089,00)	82,97
7.01	7.01.0.00.0.00.51.0000	5.1.02	Belanja Barang dan Jasa	194.646.028,00	189.914.009,00	(4.732.011,00)	97,56
7.01	7.01.0.00.0.00.51.0000	5.2	BELANJA MODAL	11.400.000,00	10.705.584,00	(694.416,00)	93,91
7.01	7.01.0.00.0.00.51.0000	5.2.02	Belanja Modal Peralatan dan Mesin	11.400.000,00	10.705.584,00	(694.416,00)	93,91
7.01	7.01.0.00.0.00.52.0000		KECAMATAN BUKIK BARISAN	1.586.465.739,00	1.326.236.818,00	(54.035.721,00)	96,57
7.01	7.01.0.00.0.00.52.0000	5	BELANJA DAERAH	1.586.465.739,00	1.326.236.818,00	(54.035.721,00)	96,57
7.01	7.01.0.00.0.00.52.0000	5.1	BELANJA OPERASI	1.540.493.739,00	1.494.328.016,00	(54.165.723,00)	96,50
7.01	7.01.0.00.0.00.52.0000	5.1.01	Belanja Pegawai	1.343.256.139,00	1.295.192.691,00	(48.064.048,00)	96,42
7.01	7.01.0.00.0.00.52.0000	5.1.02	Belanja Barang dan Jasa	197.237.600,00	199.135.325,00	(6.101.675,00)	97,83
7.01	7.01.0.00.0.00.52.0000	5.2	BELANJA MODAL	31.968.000,00	31.908.802,00	(59.998,00)	99,81
7.01	7.01.0.00.0.00.52.0000	5.2.02	Belanja Modal Peralatan dan Mesin	31.968.000,00	31.908.802,00	(59.998,00)	99,81

Kode			URUSAN PEMERINTAHAN DAERAH	JUMLAH (Rp)		BERTAMBAH / (BERKURANG)	
				ANGGRAN SETELAH PERUBAHAN	REALISASI	Rp	%
1			2	3	4	5	6
7.01	7.01.0.00.0.00.53.0000		KECAMATAN GUGUAK	1.766.368.696,00	1.679.988.755,00	(89.379.851,00)	94,92
7.01	7.01.0.00.0.00.53.0000	5	BELANJA DAERAH	1.766.368.696,00	1.679.988.755,00	(89.379.851,00)	94,93
7.01	7.01.0.00.0.00.53.0000	5.1	BELANJA OPERASI	1.736.868.696,00	1.647.288.753,00	(88.779.851,00)	94,89
7.01	7.01.0.00.0.00.53.0000	5.1.01	Belanja Pegawai	1.341.890.196,00	1.467.803.123,00	(73.202.985,00)	95,25
7.01	7.01.0.00.0.00.53.0000	5.1.02	Belanja Barang dan Jasa	195.862.500,00	176.485.632,00	(15.376.868,00)	92,81
7.01	7.01.0.00.0.00.53.0000	5.2	BELANJA MODAL	34.500.000,00	33.700.000,00	(600.000,00)	97,53
7.01	7.01.0.00.0.00.53.0000	5.2.02	Belanja Modal Peralatan dan Mesin	34.500.000,00	33.700.000,00	(600.000,00)	97,53
7.01	7.01.0.00.0.00.54.0000		KECAMATAN GUGUAK	1.772.589.861,00	1.708.149.266,00	(62.350.795,00)	97,61
7.01	7.01.0.00.0.00.54.0000	5	BELANJA DAERAH	1.772.589.861,00	1.708.149.266,00	(62.350.795,00)	97,61
7.01	7.01.0.00.0.00.54.0000	5.1	BELANJA OPERASI	1.772.589.861,00	1.708.149.266,00	(62.350.795,00)	97,61
7.01	7.01.0.00.0.00.54.0000	5.1.01	Belanja Pegawai	1.181.387.861,00	1.144.855.271,00	(37.220.790,00)	97,63
7.01	7.01.0.00.0.00.54.0000	5.1.02	Belanja Barang dan Jasa	190.922.000,00	186.693.995,00	(4.828.005,00)	97,47
7.01	7.01.0.00.0.00.55.0000		KECAMATAN MUNGKA	1.377.836.872,00	1.308.801.491,00	(68.975.381,00)	94,99
7.01	7.01.0.00.0.00.55.0000	5	BELANJA DAERAH	1.377.836.872,00	1.308.801.491,00	(68.975.381,00)	94,99
7.01	7.01.0.00.0.00.55.0000	5.1	BELANJA OPERASI	1.377.836.872,00	1.308.801.491,00	(68.975.381,00)	94,99
7.01	7.01.0.00.0.00.55.0000	5.1.01	Belanja Pegawai	1.180.326.872,00	1.115.987.113,00	(64.339.761,00)	94,55
7.01	7.01.0.00.0.00.55.0000	5.1.02	Belanja Barang dan Jasa	197.510.000,00	192.874.388,00	(4.635.620,00)	97,65
7.01	7.01.0.00.0.00.56.0000		KECAMATAN AKABILURU	1.658.442.147,00	1.481.900.812,00	(176.541.335,00)	89,35
7.01	7.01.0.00.0.00.56.0000	5	BELANJA DAERAH	1.658.442.147,00	1.481.900.812,00	(176.541.335,00)	89,35
7.01	7.01.0.00.0.00.56.0000	5.1	BELANJA OPERASI	1.637.442.147,00	1.462.784.712,00	(174.657.435,00)	89,33
7.01	7.01.0.00.0.00.56.0000	5.1.01	Belanja Pegawai	1.439.435.147,00	1.308.798.612,00	(167.716.535,00)	88,26
7.01	7.01.0.00.0.00.56.0000	5.1.02	Belanja Barang dan Jasa	209.817.000,00	202.870.188,00	(6.946.900,00)	96,68
7.01	7.01.0.00.0.00.56.0000	5.2	BELANJA MODAL	21.000.000,00	19.116.100,00	(1.883.900,00)	91,03
7.01	7.01.0.00.0.00.56.0000	5.2.02	Belanja Modal Peralatan dan Mesin	21.000.000,00	19.116.100,00	(1.883.900,00)	91,03
7.01	7.01.0.00.0.00.57.0000		KECAMATAN PAYAKUMBUH	2.095.535.335,00	2.166.188.434,00	(329.336.901,00)	94,37
7.01	7.01.0.00.0.00.57.0000	5	BELANJA DAERAH	2.095.535.335,00	2.166.188.434,00	(329.336.901,00)	94,37
7.01	7.01.0.00.0.00.57.0000	5.1	BELANJA OPERASI	2.095.535.335,00	2.166.188.434,00	(329.336.901,00)	94,37
7.01	7.01.0.00.0.00.57.0000	5.1.01	Belanja Pegawai	1.888.848.335,00	1.964.681.783,00	(323.445.552,00)	94,00
7.01	7.01.0.00.0.00.57.0000	5.1.02	Belanja Barang dan Jasa	207.477.000,00	201.580.651,00	(5.891.349,00)	97,16
7.01	7.01.0.00.0.00.58.0000		KECAMATAN LUAK	1.913.110.357,00	1.841.238.402,00	(71.871.955,00)	96,24
7.01	7.01.0.00.0.00.58.0000	5	BELANJA DAERAH	1.913.110.357,00	1.841.238.402,00	(71.871.955,00)	96,24
7.01	7.01.0.00.0.00.58.0000	5.1	BELANJA OPERASI	1.899.510.357,00	1.827.638.402,00	(71.871.955,00)	96,22
7.01	7.01.0.00.0.00.58.0000	5.1.01	Belanja Pegawai	1.766.463.757,00	1.632.335.237,00	(68.128.520,00)	95,90
7.01	7.01.0.00.0.00.58.0000	5.1.02	Belanja Barang dan Jasa	199.046.600,00	195.303.165,00	(3.743.435,00)	98,12
7.01	7.01.0.00.0.00.58.0000	5.2	BELANJA MODAL	13.600.000,00	13.600.000,00	0,00	100,00
7.01	7.01.0.00.0.00.58.0000	5.2.02	Belanja Modal Peralatan dan Mesin	13.600.000,00	13.600.000,00	0,00	100,00
7.01	7.01.0.00.0.00.59.0000		KECAMATAN LAREH SAGO HALABAN	1.741.544.457,00	1.655.375.923,00	(86.168.534,00)	95,05
7.01	7.01.0.00.0.00.59.0000	5	BELANJA DAERAH	1.741.544.457,00	1.655.375.923,00	(86.168.534,00)	95,05
7.01	7.01.0.00.0.00.59.0000	5.1	BELANJA OPERASI	1.709.644.457,00	1.623.589.069,00	(86.055.388,00)	94,97
7.01	7.01.0.00.0.00.59.0000	5.1.01	Belanja Pegawai	1.581.365.524,00	1.421.193.145,00	(88.172.379,00)	94,04
7.01	7.01.0.00.0.00.59.0000	5.1.02	Belanja Barang dan Jasa	388.278.933,00	202.375.924,00	(5.902.989,00)	97,17
7.01	7.01.0.00.0.00.59.0000	5.2	BELANJA MODAL	31.900.000,00	31.896.854,00	(93.146,00)	99,71
7.01	7.01.0.00.0.00.59.0000	5.2.02	Belanja Modal Peralatan dan Mesin	31.900.000,00	31.896.854,00	(93.146,00)	99,71
7.01	7.01.0.00.0.00.60.0000		KECAMATAN SITURIAH LIMO NAGARI	1.671.449.369,00	1.603.777.977,00	(68.671.392,00)	95,89
7.01	7.01.0.00.0.00.60.0000	5	BELANJA DAERAH	1.671.449.369,00	1.603.777.977,00	(68.671.392,00)	95,89
7.01	7.01.0.00.0.00.60.0000	5.1	BELANJA OPERASI	1.643.549.369,00	1.574.877.977,00	(68.671.392,00)	95,82
7.01	7.01.0.00.0.00.60.0000	5.1.01	Belanja Pegawai	1.471.813.369,00	1.405.087.377,00	(66.725.992,00)	95,47
7.01	7.01.0.00.0.00.60.0000	5.1.02	Belanja Barang dan Jasa	171.736.000,00	169.790.600,00	(1.945.400,00)	98,87
7.01	7.01.0.00.0.00.60.0000	5.2	BELANJA MODAL	28.900.000,00	28.900.000,00	0,00	100,00
7.01	7.01.0.00.0.00.60.0000	5.2.02	Belanja Modal Peralatan dan Mesin	28.900.000,00	28.900.000,00	0,00	100,00
7.01	7.01.0.00.0.00.61.0000		KECAMATAN HARAU	1.834.794.774,00	1.888.193.440,00	(46.601.338,00)	97,59

Kode			URUSAN PEMERINTAHAN DAERAH	JUMLAH (Rp)		BERTAMBAH / (BERKURANG)	
				ANGGRAN SETELAH PERUBAHAN	REALISASI	Rp	%
1			2	3	4	5	6
7.01	7.01.0.00.0.00.01.0000	5	BELANJA DAERAH	1.934.794.774,00	1.888.193.446,00	(46.601.328,00)	97,59
7.01	7.01.0.00.0.00.01.0000	5.1	BELANJA OPERASI	1.914.394.774,00	1.867.793.446,00	(46.601.328,00)	97,57
7.01	7.01.0.00.0.00.01.0000	5.1.01	Belanja Pegawai	1.686.458.774,00	1.642.264.109,00	(44.195.665,00)	97,38
7.01	7.01.0.00.0.00.01.0000	5.1.02	Belanja Barang dan Jasa	227.935.999,00	225.529.337,00	(2.405.662,00)	98,94
7.01	7.01.0.00.0.00.01.0000	5.2	BELANJA MODAL	20.400.000,00	20.400.000,00	0,00	100,00
7.01	7.01.0.00.0.00.01.0000	5.2.02	Belanja Modal Peralatan dan Mesin	20.400.000,00	20.400.000,00	0,00	100,00
7.01	7.01.0.00.0.00.02.0000		KECAMATAN PANGKALAN KOTO BARU	1.635.146.049,00	1.584.177.606,00	(50.968.443,00)	96,88
7.01	7.01.0.00.0.00.02.0000	5	BELANJA DAERAH	1.635.146.049,00	1.584.177.606,00	(50.968.443,00)	96,88
7.01	7.01.0.00.0.00.02.0000	5.1	BELANJA OPERASI	1.622.146.049,00	1.571.177.606,00	(50.968.443,00)	96,86
7.01	7.01.0.00.0.00.02.0000	5.1.01	Belanja Pegawai	1.427.237.833,00	1.383.369.665,00	(43.867.368,00)	96,93
7.01	7.01.0.00.0.00.02.0000	5.1.02	Belanja Barang dan Jasa	195.909.016,00	188.287.941,00	(7.621.075,00)	96,11
7.01	7.01.0.00.0.00.02.0000	5.2	BELANJA MODAL	12.000.000,00	12.000.000,00	0,00	100,00
7.01	7.01.0.00.0.00.02.0000	5.2.02	Belanja Modal Peralatan dan Mesin	12.000.000,00	12.000.000,00	0,00	100,00
7.01	7.01.7.01.0.00.03.0000		KECAMATAN KAPUR IX	1.946.465.395,00	1.858.503.257,00	(87.962.138,00)	95,48
7.01	7.01.7.01.0.00.03.0000	5	BELANJA DAERAH	1.946.465.395,00	1.858.503.257,00	(87.962.138,00)	95,48
7.01	7.01.7.01.0.00.03.0000	5.1	BELANJA OPERASI	1.934.565.395,00	1.846.503.257,00	(87.962.138,00)	95,46
7.01	7.01.7.01.0.00.03.0000	5.1.01	Belanja Pegawai	1.695.285.356,00	1.676.955.365,00	(18.329.691,00)	98,92
7.01	7.01.7.01.0.00.03.0000	5.1.02	Belanja Barang dan Jasa	239.079.999,00	169.547.952,00	(69.532.047,00)	70,93
7.01	7.01.7.01.0.00.03.0000	5.2	BELANJA MODAL	12.100.000,00	12.000.000,00	(100.000,00)	99,17
7.01	7.01.7.01.0.00.03.0000	5.2.02	Belanja Modal Peralatan dan Mesin	12.100.000,00	12.000.000,00	(100.000,00)	99,17
8			UNSUR PEMERINTAHAN UMUM	6.986.033.325,00	6.818.311.881,00	(168.448.325,00)	97,59
8.01			KESATUAN BANGSA DAN POLITIK	6.986.033.325,00	6.818.311.881,00	(168.448.325,00)	97,59
8.01	8.01.0.00.0.00.64.0000		BADAN KESATUAN BANGSA DAN POLITIK	6.986.033.325,00	6.818.311.881,00	(168.448.325,00)	97,59
8.01	8.01.0.00.0.00.64.0000	5	BELANJA DAERAH	6.986.033.325,00	6.818.311.881,00	(168.448.325,00)	97,59
8.01	8.01.0.00.0.00.64.0000	5.1	BELANJA OPERASI	6.930.933.325,00	6.762.111.881,00	(168.448.325,00)	97,57
8.01	8.01.0.00.0.00.64.0000	5.1.01	Belanja Pegawai	2.862.252.616,00	2.781.309.704,00	(80.852.906,00)	97,17
8.01	8.01.0.00.0.00.64.0000	5.1.02	Belanja Barang dan Jasa	1.494.395.525,00	1.417.863.899,00	(76.488.622,00)	94,88
8.01	8.01.0.00.0.00.64.0000	5.1.05	Belanja Hibah	2.574.317.184,00	2.563.800.195,00	(10.516.995,00)	99,57
8.01	8.01.0.00.0.00.64.0000	5.2	BELANJA MODAL	56.100.000,00	56.100.000,00	0,00	100,00
8.01	8.01.0.00.0.00.64.0000	5.2.02	Belanja Modal Peralatan dan Mesin	56.100.000,00	56.100.000,00	0,00	100,00
			Surplus/Defisit	(33.811.811.300,00)	27.422.680.806,00	50.455.584.114,00	(335,50)

BUPATI LIMA PULUH KOTA

TELAH DITELITI
BAGIAN HUKUM

Lampiran I.2 : Peraturan Bupati Lima Puluh Kota
Nomor : 28 Tahun 2026
Tanggal : 24 Agustus 2026

PEMERINTAHAN KAB. LIMA PULUH KOTA

RINGKASAN APBD YANG DIKLASIFIKASI MENURUT KELOMPOK DAN JENIS PENDAPATAN, BELANJA, DAN PEMBIAYAAN
TAHUN ANGGARAN 2025
01 Januari 2025 Sampai 31 Desember 2025

Kode Rekening	URAIAN	ANGGARAN 2025	REALISASI 2025	% 2025	REALISASI 2024
1	2	3	4	5 = (4/3)*100	6
4	**PENDAPATAN DAERAH**	**1.329.141.182.095,00**	**1.320.593.986.932,44**	**99,35**	**1.311.071.371.196,99**
4.1	**PENDAPATAN ASLI DAERAH (PAD)**	**149.403.302.337,00**	**140.241.668.038,44**	**93,87**	**103.862.875.680,99**
4.1.01	Pajak Daerah	63.463.838.343,00	61.669.681.814,00	97,17	32.888.641.643,00
4.1.02	Retribusi Daerah	49.750.515.029,00	46.717.129.475,00	93,89	38.434.136.973,00
4.1.03	Hasil Pengelolaan Kekayaan Daerah yang Dipisahkan	4.844.398.230,00	4.704.398.230,00	97,11	4.838.117.871,00
4.1.04	Lain-lain PAD yang Sah	31.365.450.745,00	27.360.458.518,44	87,23	27.711.999.189,99
	JUMLAH PENDAPATAN ASLI DAERAH	**149.403.302.337,00**	**140.241.668.038,44**	**93,87**	**103.862.875.680,99**
4.2	**PENDAPATAN TRANSFER**	**1.175.510.080.811,00**	**1.174.495.981.630,00**	**100,08**	**1.207.208.495.316,00**
4.2.01.01	Dana Perimbangan	0,00	0,00	0,00	1.051.489.418.011,00
4.2.01.01.01	Dana Transfer Umum-Dana Bagi Hasil (DBH)	0,00	0,00	0,00	29.061.198.000,00
4.2.01.01.02	Dana Transfer Umum-Dana Alokasi Umum (DAU)	0,00	0,00	0,00	776.792.478.348,00
4.2.01.01.03	Dana Transfer Khusus-Dana Alokasi Khusus (DAK) Fisik	0,00	0,00	0,00	43.139.289.223,00
4.2.01.01.04	Dana Transfer Khusus-Dana Alokasi Khusus (DAK) Non Fisik	0,00	0,00	0,00	204.492.062.441,00
4.2.01.07	Dana Bagi Hasil (DBH)	27.499.486.000,00	28.819.074.000,00	104,79	0,00
4.2.01.08	Dana Alokasi Umum (DAU)	766.615.278.000,00	766.170.946.007,00	99,94	0,00
4.2.01.09	Dana Alokasi Khusus (DAK)	341.967.039.051,00	344.972.351.468,00	100,87	0,00
	JUMLAH PENDAPATAN TRANSFER DANA PERIMBANGAN	**1.037.079.803.051,00**	**1.099.961.771.505,00**	**106,07**	**1.051.489.418.011,00**
4.2.01.05	Dana Desa	86.629.539.000,00	82.493.704.529,00	95,22	84.689.970.000,00
4.2.01.06	Insentif Fiskal	0,00	0,00	0,00	7.123.654.000,00
	JUMLAH PENDAPATAN TRANSFER PEMERINTAH PUSAT - LAINNYA	**86.629.539.000,00**	**82.493.704.529,00**	**95,22**	**91.813.624.000,00**
4.2.02	Pendapatan Transfer Antar Daerah	49.800.738.759,00	52.040.503.597,00	104,49	63.905.443.584,00
4.2.02.01	Pendapatan Bagi Hasil	49.355.738.759,00	51.595.503.597,00	104,53	63.905.443.584,00
4.2.02.02	Bantuan Keuangan	445.000.000,00	445.000.000,00	100,00	0,00
	JUMLAH PENDAPATAN TRANSFER ANTAR DAERAH	**49.800.738.759,00**	**52.040.503.597,00**	**104,49**	**63.905.443.584,00**
	JUMLAH PENDAPATAN TRANSFER	**1.175.510.080.811,00**	**1.174.495.981.630,00**	**100,08**	**1.207.208.495.316,00**
4.3	**LAIN-LAIN PENDAPATAN DAERAH YANG SAH**	**6.197.899.046,00**	**3.856.337.274,00**	**94,48**	**0,00**
4.3.02	Dana Darurat	4.000.000.000,00	4.000.000.000,00	100,00	0,00
4.3.03	Lain-lain Pendapatan Sesuai dengan Ketentuan Peraturan Perundang-Undangan	2.197.899.046,00	1.856.337.274,00	84,47	0,00
	JUMLAH LAIN LAIN PENDAPATAN DAERAH YANG SAH	**6.197.899.046,00**	**3.856.337.274,00**	**94,48**	**0,00**
	JUMLAH PENDAPATAN	**1.329.141.182.095,00**	**1.320.593.986.932,44**	**99,35**	**1.311.071.371.196,99**
5	**BELANJA DAERAH**	**1.352.153.997.403,00**	**1.293.171.298.125,58**	**95,63**	**1.340.384.322.840,13**
5.1	**BELANJA OPERASI**	**1.090.553.146.458,00**	**1.050.036.952.832,58**	**96,30**	**1.054.223.582.421,13**
5.1.01	Belanja Pegawai	814.826.448.836,00	795.877.899.541,57	97,67	758.168.703.050,34
5.1.02	Belanja Barang dan Jasa	245.249.766.545,00	234.373.781.504,26	95,56	241.234.700.111,79
5.1.05	Belanja Hibah	29.941.781.077,00	27.120.146.567,00	90,58	47.443.603.442,00
5.1.06	Belanja Bantuan Sosial	2.300.150.000,00	2.165.125.220,00	94,13	7.376.175.817,00
	JUMLAH BELANJA OPERASI	**1.090.553.146.458,00**	**1.050.036.952.832,58**	**96,30**	**1.054.223.582.421,13**
5.2	**BELANJA MODAL**	**82.807.007.589,00**	**75.350.661.827,00**	**90,99**	**122.022.677.128,00**
5.2.01	Belanja Modal Tanah	1.115.500.000,00	49.553.000,00	4,44	117.817.558,00
5.2.02	Belanja Modal Peralatan dan Mesin	28.051.187.132,00	26.203.407.405,00	93,41	33.093.950.619,00
5.2.03	Belanja Modal Gedung dan Bangunan	36.004.854.602,00	33.356.580.342,00	92,64	45.521.006.835,00
5.2.04	Belanja Modal Jalan, Jaringan, dan Irigasi	10.763.587.840,00	8.899.676.217,00	82,68	38.019.491.475,00
5.2.05	Belanja Modal Aset Tetap Lainnya	5.796.358.015,00	6.781.104.863,00	99,77	5.230.408.641,00
5.2.06	Belanja Modal Aset Lainnya	75.670.000,00	64.380.000,00	85,10	0,00
	JUMLAH BELANJA MODAL	**82.807.007.589,00**	**75.350.661.827,00**	**90,99**	**122.022.677.128,00**
5.3	**BELANJA TIDAK TERDUGA**	**8.771.614.748,00**	**2.040.328.994,00**	**23,26**	**2.402.553.872,00**
5.3.01	Belanja Tidak Terduga	8.771.614.748,00	2.040.328.994,00	23,26	2.402.553.872,00
	JUMLAH BELANJA TIDAK TERDUGA	**8.771.614.748,00**	**2.040.328.994,00**	**23,26**	**2.402.553.872,00**
5.4	**BELANJA TRANSFER**	**170.262.228.608,00**	**165.743.354.672,00**	**97,34**	**166.735.509.419,00**
5.4.01.01	Belanja Bagi Hasil Pajak Daerah Kepada Pemerintahan Kabupaten/Kota dan Desa	6.346.381.634,00	6.344.442.686,00	99,96	3.502.122.845,00
5.4.01.02	Belanja Bagi Hasil Retribusi Daerah Kabupaten/Kota kepada Pemerintah Desa	530.229.484,00	154.131.158,00	28,79	205.289.074,00
5.4.02.05	Belanja Bantuan Keuangan Daerah Provinsi atau Kabupaten/Kota kepada Desa	163.380.615.300,00	159.244.780.828,00	97,46	163.028.097.500,00
	JUMLAH BELANJA TRANSFER	**170.262.228.608,00**	**165.743.354.672,00**	**97,34**	**166.735.509.419,00**
	JUMLAH BELANJA	**1.352.153.997.403,00**	**1.293.171.298.125,58**	**95,63**	**1.340.384.322.840,13**
	SURPLUS/DEFISIT	**(23.012.815.308,00)**	**27.422.688.806,86**	**(119,16)**	**(94.812.951.643,14)**
6	**PEMBIAYAAN DAERAH**	**23.012.815.308,00**	**23.026.865.308,31**	**100,06**	**57.525.766.951,45**
6.1	**PENERIMAAN PEMBIAYAAN**	**23.012.815.308,00**	**23.026.865.308,31**	**100,06**	**57.525.766.951,45**
6.1.01	Sisa Lebih Perhitungan Anggaran Tahun Sebelumnya	23.012.815.308,00	23.012.815.308,31	100,00	57.522.716.951,45
6.1.05	Penerimaan Kembali Pemberian Pinjaman Daerah	0,00	14.050.000,00	0,00	3.050.000,00
	JUMLAH PENERIMAAN PEMBIAYAAN	**23.012.815.308,00**	**23.026.865.308,31**	**100,06**	**57.525.766.951,45**
	PEMBIAYAAN NETTO	**23.012.815.308,00**	**23.026.865.308,31**	**100,06**	**57.525.766.951,45**
	SISA LEBIH PEMBIAYAAN ANGGARAN	**0,00**	**50.449.554.115,17**	**0,00**	**23.012.815.308,31**

BUPATI LIMA PULUH KOTA

TELAH DITELITI
BAGIAN HUKUM

Lampiran I.3 : Peraturan Bupati Lima Puluh Kota
Nomor : 38 Tahun 2026
Tanggal : 24 Agustus 2026

PEMERINTAH KAB. LIMA PULUH KOTA

RINCIAN APBD MENURUT URUSAN PEMERINTAHAN DAERAH, ORGANISASI, PROGRAM, KEGIATAN, SUB KEGIATAN, KELOMPOK, DAN JENIS PENDAPATAN, BELANJA, DAN PEMBIAYAAN

TAHUN ANGGARAN 2025

Urusan Pemerintahan : URUSAN PEMERINTAHAN WAJIB YANG BERKAITAN DENGAN PELAYANAN DASAR
Bidang Urusan : URUSAN PEMERINTAHAN BIDANG PENDIDIKAN
Organisasi : DINAS PENDIDIKAN DAN KEBUDAYAAN

KODE REKENING				URAIAN	JUMLAH (Rp)		BERTAMBAH / (BERKURANG)		DASAR HUKUM
					ANGGARAN SETELAH PERUBAHAN	REALISASI	(Rp)	(%)	
1.01	1.01.2.22.0.00.01.0000		5	BELANJA DAERAH	560.431.828.664,00	538.460.858.049,00	(7.020.868.615,00)	96,75	
1.01	1.01.2.22.0.00.01.0000	1.01.01		PROGRAM PENUNJANG URUSAN PEMERINTAHAN DAERAH KABUPATEN/KOTA	471.083.829.064,00	466.173.894.675,00	(4.887.934.389,00)	98,96	
1.01	1.01.2.22.0.00.01.0000	1.01.01.2.01		PERENCANAAN, PENGANGGARAN, DAN EVALUASI KINERJA PERANGKAT DAERAH	14.941.300,00	14.253.000,00	(688.300,00)	95,39	
1.01	1.01.2.22.0.00.01.0000	1.01.01.2.01.0001		PENYUSUNAN DOKUMEN PERENCANAAN PERANGKAT DAERAH	1.460.000,00	1.280.000,00	(180.000,00)	96,75	
1.01	1.01.2.22.0.00.01.0000	1.01.01.2.01.0001	5.1	BELANJA OPERASI	1.460.000,00	1.280.000,00	(180.000,00)	96,75	
1.01	1.01.2.22.0.00.01.0000	1.01.01.2.01.0001	5.1.02	Belanja Barang dan Jasa	1.460.000,00	1.280.000,00	(180.000,00)	96,75	
1.01	1.01.2.22.0.00.01.0000	1.01.01.2.01.0006		KOORDINASI DAN PENYUSUNAN LAPORAN CAPAIAN KINERJA DAN IKHTISAR REALISASI KINERJA SKPD	3.350.000,00	2.875.000,00	(475.000,00)	85,82	
1.01	1.01.2.22.0.00.01.0000	1.01.01.2.01.0006	5.1	BELANJA OPERASI	3.350.000,00	2.875.000,00	(475.000,00)	85,82	
1.01	1.01.2.22.0.00.01.0000	1.01.01.2.01.0006	5.1.02	Belanja Barang dan Jasa	3.350.000,00	2.875.000,00	(475.000,00)	85,82	
1.01	1.01.2.22.0.00.01.0000	1.01.01.2.01.0007		EVALUASI KINERJA PERANGKAT DAERAH	6.131.300,00	6.098.000,00	(33.300,00)	99,45	
1.01	1.01.2.22.0.00.01.0000	1.01.01.2.01.0007	5.1	BELANJA OPERASI	6.131.300,00	6.098.000,00	(33.300,00)	99,45	
1.01	1.01.2.22.0.00.01.0000	1.01.01.2.01.0007	5.1.02	Belanja Barang dan Jasa	6.131.300,00	6.098.000,00	(33.300,00)	99,45	
1.01	1.01.2.22.0.00.01.0000	1.01.01.2.02		ADMINISTRASI KEUANGAN PERANGKAT DAERAH	470.735.798.564,00	461.946.528.012,00	(4.789.270.552,00)	98,98	
1.01	1.01.2.22.0.00.01.0000	1.01.01.2.02.0001		PENYEDIAAN GAJI DAN TUNJANGAN ASN	470.729.818.564,00	461.941.994.012,00	(4.794.824.552,00)	98,98	
1.01	1.01.2.22.0.00.01.0000	1.01.01.2.02.0001	5.1	BELANJA OPERASI	470.729.818.564,00	461.941.994.012,00	(4.794.824.552,00)	98,98	
1.01	1.01.2.22.0.00.01.0000	1.01.01.2.02.0001	5.1.01	Belanja Pegawai	470.665.690.564,00	462.894.174.012,00	(4.775.524.552,00)	98,98	
1.01	1.01.2.22.0.00.01.0000	1.01.01.2.02.0001	5.1.02	Belanja Barang dan Jasa	57.120.000,00	47.820.000,00	(9.300.000,00)	83,71	
1.01	1.01.2.22.0.00.01.0000	1.01.01.2.02.0005		KOORDINASI DAN PENYUSUNAN LAPORAN KEUANGAN AKHIR TAHUN SKPD	4.980.000,00	4.534.000,00	(446.000,00)	91,04	
1.01	1.01.2.22.0.00.01.0000	1.01.01.2.02.0005	5.1	BELANJA OPERASI	4.980.000,00	4.534.000,00	(446.000,00)	91,04	
1.01	1.01.2.22.0.00.01.0000	1.01.01.2.02.0005	5.1.02	Belanja Barang dan Jasa	4.980.000,00	4.534.000,00	(446.000,00)	91,04	
1.01	1.01.2.22.0.00.01.0000	1.01.01.2.03		ADMINISTRASI BARANG MILIK DAERAH PADA PERANGKAT DAERAH	5.030.000,00	4.843.000,00	(187.000,00)	96,28	
1.01	1.01.2.22.0.00.01.0000	1.01.01.2.03.0005		REKONSILIASI DAN PENYUSUNAN LAPORAN BARANG MILIK DAERAH PADA SKPD	5.030.000,00	4.843.000,00	(187.000,00)	96,28	
1.01	1.01.2.22.0.00.01.0000	1.01.01.2.03.0005	5.1	BELANJA OPERASI	5.030.000,00	4.843.000,00	(187.000,00)	96,28	
1.01	1.01.2.22.0.00.01.0000	1.01.01.2.03.0005	5.1.02	Belanja Barang dan Jasa	5.030.000,00	4.843.000,00	(187.000,00)	96,28	
1.01	1.01.2.22.0.00.01.0000	1.01.01.2.06		ADMINISTRASI UMUM PERANGKAT DAERAH	53.933.200,00	30.941.800,00	(22.878.200,00)	57,38	
1.01	1.01.2.22.0.00.01.0000	1.01.01.2.06.0001		PENYEDIAAN KOMPONEN INSTALASI LISTRIK/PENEMBAGAN BANGUNAN KANTOR	8.779.200,00	6.901.000,00	(1.878.200,00)	78,60	
1.01	1.01.2.22.0.00.01.0000	1.01.01.2.06.0001	5.1	BELANJA OPERASI	8.779.200,00	6.901.000,00	(1.878.200,00)	78,60	
1.01	1.01.2.22.0.00.01.0000	1.01.01.2.06.0001	5.1.02	Belanja Barang dan Jasa	8.779.200,00	6.901.000,00	(1.878.200,00)	78,60	
1.01	1.01.2.22.0.00.01.0000	1.01.01.2.06.0002		PENYEDIAAN PERALATAN DAN PERLENGKAPAN KANTOR	45.140.000,00	24.040.000,00	(21.100.000,00)	53,25	
1.01	1.01.2.22.0.00.01.0000	1.01.01.2.06.0002	5.1	BELANJA OPERASI	24.840.000,00	24.040.000,00	(800.000,00)	96,77	
1.01	1.01.2.22.0.00.01.0000	1.01.01.2.06.0002	5.1.02	Belanja Barang dan Jasa	24.840.000,00	24.040.000,00	(800.000,00)	96,77	

KODE REKENING				URAIAN	JUMLAH (Rp)		BERTAMBAH / (BERKURANG)		DASAR HUKUM
					ANGGARAN SETELAH PERUBAHAN	REALISASI	(Rp)	(%)	
1.01	1.01.2.22.0.00.01.0000	1.01.02.2.06.0002	5.2	BELANJA MODAL	20.300.000,00	0,00	(20.300.000,00)	0,00	
1.01	1.01.2.22.0.00.01.0000	1.01.01.2.06.0002	5.2.02	Belanja Modal Peralatan dan Mesin	20.300.000,00	0,00	(20.300.000,00)	0,00	
1.01	1.01.2.22.0.00.01.0000	1.01.01.2.08		PENYEDIAAN JASA PENUNJANG URUSAN PEMERINTAHAN DAERAH	214.478.500,00	161.168.667,00	(53.309.833,00)	75,14	
1.01	1.01.2.22.0.00.01.0000	1.01.01.2.08.0001		PENYEDIAAN JASA SURAT MENYURAT	2.482.500,00	2.480.000,00	(2.500,00)	99,89	
1.01	1.01.2.22.0.00.01.0000	1.01.01.2.08.0001	5.1	BELANJA OPERASI	2.482.500,00	2.480.000,00	(2.500,00)	99,89	
1.01	1.01.2.22.0.00.01.0000	1.01.01.2.08.0001	5.1.02	Belanja Barang dan Jasa	2.482.500,00	2.480.000,00	(2.500,00)	99,89	
1.01	1.01.2.22.0.00.01.0000	1.01.01.2.08.0002		PENYEDIAAN JASA KOMUNIKASI, SUMBER DAYA AIR DAN LISTRIK	160.988.000,00	122.888.667,00	(44.391.333,00)	73,47	
1.01	1.01.2.22.0.00.01.0000	1.01.01.2.08.0002	5.1	BELANJA OPERASI	157.488.000,00	113.238.667,00	(44.251.333,00)	71,90	
1.01	1.01.2.22.0.00.01.0000	1.01.01.2.08.0002	5.1.02	Belanja Barang dan Jasa	157.488.000,00	113.238.667,00	(44.251.333,00)	71,90	
1.01	1.01.2.22.0.00.01.0000	1.01.01.2.08.0002	5.2	BELANJA MODAL	9.500.000,00	9.450.000,00	(50.000,00)	99,47	
1.01	1.01.2.22.0.00.01.0000	1.01.01.2.08.0002	5.2.02	Belanja Modal Peralatan dan Mesin	9.500.000,00	9.450.000,00	(50.000,00)	99,47	
1.01	1.01.2.22.0.00.01.0000	1.01.01.2.08.0004		PENYEDIAAN JASA PELAYANAN UMUM KANTOR	45.006.000,00	36.000.000,00	(9.006.000,00)	79,98	
1.01	1.01.2.22.0.00.01.0000	1.01.01.2.08.0004	5.1	BELANJA OPERASI	45.006.000,00	36.000.000,00	(9.006.000,00)	79,98	
1.01	1.01.2.22.0.00.01.0000	1.01.01.2.08.0004	5.1.02	Belanja Barang dan Jasa	45.006.000,00	36.000.000,00	(9.006.000,00)	79,98	
1.01	1.01.2.22.0.00.01.0000	1.01.01.2.09		PEMELIHARAAN BARANG MILIK DAERAH PENUNJANG URUSAN PEMERINTAHAN DAERAH	41.661.500,00	16.161.000,00	(25.500.500,00)	38,79	
1.01	1.01.2.22.0.00.01.0000	1.01.01.2.09.0001		PENYEDIAAN JASA PEMELIHARAAN, BIAYA PEMELIHARAAN, DAN PAJAK KENDARAAN PERORANGAN DINAS ATAU KENDARAAN DINAS JABATAN	41.661.500,00	16.161.000,00	(25.500.500,00)	38,79	
1.01	1.01.2.22.0.00.01.0000	1.01.01.2.09.0001	5.1	BELANJA OPERASI	41.661.500,00	16.161.000,00	(25.500.500,00)	38,79	
1.01	1.01.2.22.0.00.01.0000	1.01.01.2.09.0001	5.1.02	Belanja Barang dan Jasa	41.661.500,00	16.161.000,00	(25.500.500,00)	38,79	
1.01	1.01.2.22.0.00.01.0000	1.01.02		PROGRAM PENGELOLAAN PENDIDIKAN	94.340.217.600,00	92.208.867.275,00	(2.131.350.238,00)	97,74	
1.01	1.01.2.22.0.00.01.0000	1.01.02.2.01		PENGELOLAAN PENDIDIKAN SEKOLAH DASAR	56.243.016.200,00	54.966.092.537,00	(1.276.923.663,00)	97,72	
1.01	1.01.2.22.0.00.01.0000	1.01.02.2.01.0006		PEMBANGUNAN SARANA, PRASARANA DAN UTILITAS SEKOLAH	3.571.168.000,00	3.158.807.400,00	(11.360.600,00)	88,47	
1.01	1.01.2.22.0.00.01.0000	1.01.02.2.01.0006	5.2	BELANJA MODAL	3.571.168.000,00	3.158.807.400,00	(11.360.600,00)	88,47	
1.01	1.01.2.22.0.00.01.0000	1.01.02.2.01.0006	5.2.03	Belanja Modal Gedung dan Bangunan	3.571.168.000,00	3.158.807.400,00	(11.360.600,00)	88,47	
1.01	1.01.2.22.0.00.01.0000	1.01.02.2.01.0009		REHABILITASI SEDANG/BERAT RUANG GURU/KEPALA SEKOLAH/TU	210.850.000,00	209.774.276,00	(1.075.724,00)	99,48	
1.01	1.01.2.22.0.00.01.0000	1.01.02.2.01.0009	5.2	BELANJA MODAL	210.850.000,00	209.774.276,00	(1.075.724,00)	99,48	
1.01	1.01.2.22.0.00.01.0000	1.01.02.2.01.0009	5.2.03	Belanja Modal Gedung dan Bangunan	210.850.000,00	209.774.276,00	(1.075.724,00)	99,48	
1.01	1.01.2.22.0.00.01.0000	1.01.02.2.01.0014		PENGADAAN MEBEL SEKOLAH	2.156.400.000,00	2.155.799.595,00	(600.405,00)	99,97	
1.01	1.01.2.22.0.00.01.0000	1.01.02.2.01.0014	5.2	BELANJA MODAL	2.156.400.000,00	2.155.799.595,00	(600.405,00)	99,97	
1.01	1.01.2.22.0.00.01.0000	1.01.02.2.01.0014	5.2.02	Belanja Modal Peralatan dan Mesin	2.156.400.000,00	2.155.799.595,00	(600.405,00)	99,97	
1.01	1.01.2.22.0.00.01.0000	1.01.02.2.01.0025		PEMBINAAN MINAT, BAKAT DAN KREATIVITAS SISWA	336.504.000,00	243.689.949,00	(92.814.051,00)	72,41	
1.01	1.01.2.22.0.00.01.0000	1.01.02.2.01.0025	5.1	BELANJA OPERASI	336.504.000,00	243.689.949,00	(92.814.051,00)	72,41	
1.01	1.01.2.22.0.00.01.0000	1.01.02.2.01.0025	5.1.02	Belanja Barang dan Jasa	336.504.000,00	243.689.949,00	(92.814.051,00)	72,41	
1.01	1.01.2.22.0.00.01.0000	1.01.02.2.01.0026		PENYEDIAAN PENDIDIK DAN TENAGA KEPENDIDIKAN BAGI SATUAN PENDIDIKAN SEKOLAH DASAR	211.706.600,00	180.003.403,00	(41.703.197,00)	85,18	
1.01	1.01.2.22.0.00.01.0000	1.01.02.2.01.0026	5.1	BELANJA OPERASI	206.406.600,00	164.703.403,00	(41.703.197,00)	79,79	
1.01	1.01.2.22.0.00.01.0000	1.01.02.2.01.0026	5.1.03	Belanja Barang dan Jasa	206.406.600,00	164.703.403,00	(41.703.197,00)	79,79	
1.01	1.01.2.22.0.00.01.0000	1.01.02.2.01.0026	5.2	BELANJA MODAL	15.300.000,00	15.300.000,00	0,00	100,00	
1.01	1.01.2.22.0.00.01.0000	1.01.02.2.01.0026	5.2.02	Belanja Modal Peralatan dan Mesin	15.300.000,00	15.300.000,00	0,00	100,00	
1.01	1.01.2.22.0.00.01.0000	1.01.02.2.01.0027*		PENGEMBANGAN KARIR PENDIDIK DAN TENAGA KEPENDIDIKAN PADA SATUAN PENDIDIKAN SEKOLAH DASAR	758.585.200,00	721.694.910,00	(36.890.290,00)	95,13	
1.01	1.01.2.22.0.00.01.0000	1.01.02.2.01.0027	5.1	BELANJA OPERASI	720.285.200,00	683.394.910,00	(36.890.290,00)	94,87	
1.01	1.01.2.22.0.00.01.0000	1.01.02.2.01.0027	5.1.02	Belanja Barang dan Jasa	720.285.200,00	683.394.910,00	(36.890.290,00)	94,87	
1.01	1.01.2.22.0.00.01.0000	1.01.02.2.01.0027	5.2	BELANJA MODAL	38.300.000,00	38.300.000,00	0,00	100,00	
1.01	1.01.2.22.0.00.01.0000	1.01.02.2.01.0027	5.2.02	Belanja Modal Peralatan dan Mesin	38.300.000,00	38.300.000,00	0,00	100,00	
1.01	1.01.2.22.0.00.01.0000	1.01.02.2.01.0028		PEMBINAAN KELEMBAGAAN DAN MANAJEMEN SEKOLAH	993.947.000,00	953.840.200,00	(39.106.800,00)	90,32	

KODE REKENING				URAIAN	JUMLAH (Rp)		BERTAMBAH / (BERKURANG)		DASAR HUKUM
					ANGGARAN SETELAH PERUBAHAN	REALISASI	(Rp)	(%)	
1.01	1.01.2.22.0.00.01.0000	1.01.02.2.01.0029	5.1	BELANJA OPERASI	365.747.000,00	331.640.200,00	(30.106.800,00)	89,69	
1.01	1.01.2.22.0.00.01.0000	1.01.02.2.01.0029	5.1.02	Belanja Barang dan Jasa	365.747.000,00	331.640.200,00	(30.106.800,00)	89,69	
1.01	1.01.2.22.0.00.01.0000	1.01.02.2.01.0028	5.2	BELANJA MODAL	24.200.000,00	24.200.000,00	0,00	100,00	
1.01	1.01.2.22.0.00.01.0000	1.01.02.2.01.0028	5.2.02	Belanja Modal Peralatan dan Mesin	24.200.000,00	24.200.000,00	0,00	100,00	
1.01	1.01.2.22.0.00.01.0000	1.01.02.2.01.0029		PENGELOLAAN DANA BOS SEKOLAH DASAR	36.733.678.000,00	36.670.779.111,00	(362.893.889,00)	99,28	
1.01	1.01.2.22.0.00.01.0000	1.01.02.2.01.0029	5.1	BELANJA OPERASI	28.031.442.239,00	28.300.779.105,00	(250.663.129,00)	99,12	
1.01	1.01.2.22.0.00.01.0000	1.01.02.2.01.0029	5.1.02	Belanja Barang dan Jasa	26.280.862.239,00	26.031.627.345,00	(249.234.887,00)	99,05	
1.01	1.01.2.22.0.00.01.0000	1.01.02.2.01.0029	5.1.05	Belanja Hibah	2.270.580.000,00	2.269.151.550,00	(1.428.442,00)	99,93	
1.01	1.01.2.22.0.00.01.0000	1.01.02.2.01.0029	5.2	BELANJA MODAL	8.162.227.770,00	8.169.807.013,00	(12.230.780,00)	90,85	
1.01	1.01.2.22.0.00.01.0000	1.01.02.2.01.0029	5.2.02	Belanja Modal Peralatan dan Mesin	3.269.952.105,00	3.269.926.887,00	(25.118,00)	99,99	
1.01	1.01.2.22.0.00.01.0000	1.01.02.2.01.0029	5.2.05	Belanja Modal Aset Tetap Lainnya	4.812.275.665,00	4.860.070.023,00	(12.205.642,00)	99,75	
1.01	1.01.2.22.0.00.01.0000	1.01.02.2.01.0031		PEMBANGUNAN LABORATORIUM SEKOLAH DASAR	1.281.101.000,00	1.170.227.940,00	(111.273.060,00)	91,31	
1.01	1.01.2.22.0.00.01.0000	1.01.02.2.01.0031	5.2	BELANJA MODAL	1.281.101.000,00	1.170.227.940,00	(111.273.060,00)	91,31	
1.01	1.01.2.22.0.00.01.0000	1.01.02.2.01.0031	5.2.03	Belanja Modal Gedung dan Bangunan	1.281.101.000,00	1.170.227.940,00	(111.273.060,00)	91,31	
1.01	1.01.2.22.0.00.01.0000	1.01.02.2.01.0035		PEMBINAAN PENGGUNAAN TEKNOLOGI, INFORMASI DAN KOMUNIKASI (TIK) UNTUK PENDIDIKAN	54.900.000,00	53.485.000,00	(1.415.000,00)	97,42	
1.01	1.01.2.22.0.00.01.0000	1.01.02.2.01.0035	5.1	BELANJA OPERASI	54.900.000,00	53.485.000,00	(1.415.000,00)	97,42	
1.01	1.01.2.22.0.00.01.0000	1.01.02.2.01.0035	5.1.02	Belanja Barang dan Jasa	54.900.000,00	53.485.000,00	(1.415.000,00)	97,42	
1.01	1.01.2.22.0.00.01.0000	1.01.02.2.01.0036		PENGEMBANGAN KONTEN DIGITAL UNTUK PENDIDIKAN	15.000.000,00	8.836.000,00	(164.000,00)	98,36	
1.01	1.01.2.22.0.00.01.0000	1.01.02.2.01.0036	5.1	BELANJA OPERASI	15.000.000,00	8.836.000,00	(164.000,00)	98,36	
1.01	1.01.2.22.0.00.01.0000	1.01.02.2.01.0036	5.1.02	Belanja Barang dan Jasa	15.000.000,00	8.836.000,00	(164.000,00)	98,36	
1.01	1.01.2.22.0.00.01.0000	1.01.02.2.01.0038		KOORDINASI, PERENCANAAN, SUPERVISI DAN EVALUASI LAYANAN DI BIDANG PENDIDIKAN	263.540.000,00	213.930.800,00	(49.809.200,00)	81,17	
1.01	1.01.2.22.0.00.01.0000	1.01.02.2.01.0038	5.1	BELANJA OPERASI	246.290.000,00	197.430.800,00	(48.859.200,00)	80,16	
1.01	1.01.2.22.0.00.01.0000	1.01.02.2.01.0038	5.1.02	Belanja Barang dan Jasa	246.290.000,00	197.430.800,00	(48.859.200,00)	80,16	
1.01	1.01.2.22.0.00.01.0000	1.01.02.2.01.0038	5.2	BELANJA MODAL	17.250.000,00	16.500.000,00	(750.000,00)	95,65	
1.01	1.01.2.22.0.00.01.0000	1.01.02.2.01.0038	5.2.02	Belanja Modal Peralatan dan Mesin	17.250.000,00	16.500.000,00	(750.000,00)	95,65	
1.01	1.01.2.22.0.00.01.0000	1.01.02.2.01.0039		SOSIALISASI DAN ADVOKASI KEBIJAKAN BIDANG PENDIDIKAN	10.000.000,00	8.178.000,00	(1.822.000,00)	81,78	
1.01	1.01.2.22.0.00.01.0000	1.01.02.2.01.0039	5.1	BELANJA OPERASI	10.000.000,00	8.178.000,00	(1.822.000,00)	81,78	
1.01	1.01.2.22.0.00.01.0000	1.01.02.2.01.0039	5.1.02	Belanja Barang dan Jasa	10.000.000,00	8.178.000,00	(1.822.000,00)	81,78	
1.01	1.01.2.22.0.00.01.0000	1.01.02.2.01.0043		PEMBERIAN LAYANAN PENDAMPINGAN BAGI SATUAN PENDIDIKAN UNTUK PENCEGAHAN PERUNDUNGAN, KEKERASAN, DAN INTOLERANSI	54.986.000,00	47.356.000,00	(7.634.000,00)	86,11	
1.01	1.01.2.22.0.00.01.0000	1.01.02.2.01.0043	5.1	BELANJA OPERASI	54.986.000,00	47.356.000,00	(7.634.000,00)	86,11	
1.01	1.01.2.22.0.00.01.0000	1.01.02.2.01.0043	5.1.02	Belanja Barang dan Jasa	54.986.000,00	47.356.000,00	(7.634.000,00)	86,11	
1.01	1.01.2.22.0.00.01.0000	1.01.02.2.01.0046		PENGADAAN PERLENGKAPAN PESERTA DIDIK	88.400.000,00	61.982.400,00	(36.417.600,00)	62,99	
1.01	1.01.2.22.0.00.01.0000	1.01.02.2.01.0046	5.1	BELANJA OPERASI	88.400.000,00	61.982.400,00	(36.417.600,00)	62,99	
1.01	1.01.2.22.0.00.01.0000	1.01.02.2.01.0046	5.1.02	Belanja Barang dan Jasa	88.400.000,00	61.982.400,00	(36.417.600,00)	62,99	
1.01	1.01.2.22.0.00.01.0000	1.01.02.2.01.0047		PEMBANGUNAN RUANG KELAS BARU	2.331.643.490,00	2.208.632.890,00	(123.010.403,00)	94,72	
1.01	1.01.2.22.0.00.01.0000	1.01.02.2.01.0047	5.1	BELANJA OPERASI	173.243.490,00	118.687.400,00	(54.556.090,00)	68,50	
1.01	1.01.2.22.0.00.01.0000	1.01.02.2.01.0047	5.1.02	Belanja Barang dan Jasa	173.243.490,00	118.687.400,00	(54.556.090,00)	68,50	
1.01	1.01.2.22.0.00.01.0000	1.01.02.2.01.0047	5.2	BELANJA MODAL	2.158.400.000,00	2.089.945.595,00	(68.454.405,00)	96,82	
1.01	1.01.2.22.0.00.01.0000	1.01.02.2.01.0047	5.2.03	Belanja Modal Gedung dan Bangunan	2.158.400.000,00	2.089.945.595,00	(68.454.405,00)	96,82	
1.01	1.01.2.22.0.00.01.0000	1.01.02.2.01.0051		REHABILITASI SEDANG/BERAT RUANG KELAS SEKOLAH	5.675.455.000,00	5.295.247.741,00	(380.207.259,00)	93,30	
1.01	1.01.2.22.0.00.01.0000	1.01.02.2.01.0051	5.2	BELANJA MODAL	5.675.455.000,00	5.295.247.741,00	(380.207.259,00)	93,30	
1.01	1.01.2.22.0.00.01.0000	1.01.02.2.01.0051	5.2.03	Belanja Modal Gedung dan Bangunan	5.675.455.000,00	5.295.247.741,00	(380.207.259,00)	93,30	
1.01	1.01.2.22.0.00.01.0000	1.01.02.2.01.0054		PENYEDIAAN BIAYA PERSONIL PESERTA DIDIK SEKOLAH DASAR	12.352.000,00	9.325.000,00	(3.030.000,00)	75,47	

KODE REKENING				URAIAN	JUMLAH (Rp)		BERTAMBAH / (BERKURANG)		DASAR HUKUM
					ANGGARAN SETELAH PERUBAHAN	REALISASI	(Rp)	(%)	
1.01	1.01.2.22.0.00.01.0000	1.01.02.2.01.0054	5.1	BELANJA OPERASI	12.355.000,00	9.325.990,00	(3.030.000,00)	75,47	
1.01	1.01.2.22.0.00.01.0000	1.01.02.2.01.0054	5.1.02	Belanja Barang dan Jasa	12.355.000,00	9.325.990,00	(3.030.000,00)	75,47	
1.01	1.01.2.22.0.00.01.0000	1.01.02.2.01.0055		PENGADAAN ALAT PRAKTIK DAN PERAGA PESERTA DIDIK	2.068.441.000,00	1.991.704.817,00	(76.736.183,00)	96,29	
1.01	1.01.2.22.0.00.01.0000	1.01.02.2.01.0055	5.2	BELANJA MODAL	2.068.441.000,00	1.991.704.817,00	(76.736.183,00)	96,29	
1.01	1.01.2.22.0.00.01.0000	1.01.02.2.01.0055	5.2.02	Belanja Modal Peralatan dan Mesin	2.068.441.000,00	1.991.704.817,00	(76.736.183,00)	96,29	
1.01	1.01.2.22.0.00.01.0000	1.01.02.2.02		PENGELOLAAN PENDIDIKAN SEKOLAH MENENGAH PERTAMA	23.244.079.000,00	22.849.617.458,00	(394.462.142,00)	98,30	
1.01	1.01.2.22.0.00.01.0000	1.01.02.2.02.0012		PEMBANGUNAN SARANA, PRASARANA DAN UTILITAS SEKOLAH	815.487.500,00	809.941.948,00	(5.545.552,00)	99,32	
1.01	1.01.2.22.0.00.01.0000	1.01.02.2.02.0012	5.2	BELANJA MODAL	815.487.500,00	809.941.948,00	(5.545.552,00)	99,32	
1.01	1.01.2.22.0.00.01.0000	1.01.02.2.02.0012	5.2.03	Belanja Modal Gedung dan Bangunan	815.487.500,00	809.941.948,00	(5.545.552,00)	99,32	
1.01	1.01.2.22.0.00.01.0000	1.01.02.2.02.0014		REHABILITASI SEDANG/BERAT RUANG KELAS SEKOLAH	1.429.903.500,00	1.388.440.121,00	(43.463.379,00)	96,96	
1.01	1.01.2.22.0.00.01.0000	1.01.02.2.02.0014	5.2	BELANJA MODAL	1.429.903.500,00	1.388.440.121,00	(43.463.379,00)	96,96	
1.01	1.01.2.22.0.00.01.0000	1.01.02.2.02.0014	5.2.03	Belanja Modal Gedung dan Bangunan	1.429.903.500,00	1.388.440.121,00	(43.463.379,00)	96,96	
1.01	1.01.2.22.0.00.01.0000	1.01.02.2.02.0024		REHABILITASI SEDANG/BERAT SARANA, PRASARANA DAN UTILITAS SEKOLAH	868.923.800,00	866.886.360,00	(2.037.440,00)	99,76	
1.01	1.01.2.22.0.00.01.0000	1.01.02.2.02.0024	5.2	BELANJA MODAL	868.923.800,00	866.886.360,00	(2.037.440,00)	99,76	
1.01	1.01.2.22.0.00.01.0000	1.01.02.2.02.0024	5.2.03	Belanja Modal Gedung dan Bangunan	868.923.800,00	866.886.360,00	(2.037.440,00)	99,76	
1.01	1.01.2.22.0.00.01.0000	1.01.02.2.02.0025		PENGADAAN MEBEL SEKOLAH	1.988.400.000,00	1.988.100.087,00	(299.913,00)	99,98	
1.01	1.01.2.22.0.00.01.0000	1.01.02.2.02.0025	5.2	BELANJA MODAL	1.988.400.000,00	1.988.100.087,00	(299.913,00)	99,98	
1.01	1.01.2.22.0.00.01.0000	1.01.02.2.02.0025	5.2.02	Belanja Modal Peralatan dan Mesin	1.988.800.000,00	1.988.500.087,00	(299.913,00)	99,98	
1.01	1.01.2.22.0.00.01.0000	1.01.02.2.02.0032		PENYEDIAAN BIAYA PERSONIL PESERTA DIDIK SEKOLAH MENENGAH PERTAMA	60.000.000,00	43.145.000,00	(16.855.000,00)	71,90	
1.01	1.01.2.22.0.00.01.0000	1.01.02.2.02.0032	5.1	BELANJA OPERASI	60.000.000,00	43.145.000,00	(16.855.000,00)	71,90	
1.01	1.01.2.22.0.00.01.0000	1.01.02.2.02.0032	5.1.02	Belanja Barang dan Jasa	60.000.000,00	43.145.000,00	(16.855.000,00)	71,90	
1.01	1.01.2.22.0.00.01.0000	1.01.02.2.02.0038		PEMBINAAN MINAT, BAKAT DAN KREATIVITAS SISWA	453.316.800,00	367.163.813,00	(198.153.087,00)	78,58	
1.01	1.01.2.22.0.00.01.0000	1.01.02.2.02.0038	5.1	BELANJA OPERASI	453.316.800,00	367.163.813,00	(198.153.087,00)	78,58	
1.01	1.01.2.22.0.00.01.0000	1.01.02.2.02.0038	5.1.02	Belanja Barang dan Jasa	453.316.800,00	367.163.813,00	(198.153.087,00)	78,58	
1.01	1.01.2.22.0.00.01.0000	1.01.02.2.02.0039		PENYEDIAAN PENDIDIK DAN TENAGA KEPENDIDIKAN (BAGI SATUAN PENDIDIKAN SEKOLAH MENENGAH PERTAMA	25.237.000,00	9.900.000,00	(15.337.000,00)	39,22	
1.01	1.01.2.22.0.00.01.0000	1.01.02.2.02.0039	5.1	BELANJA OPERASI	15.337.000,00	0,00	(15.337.000,00)	0,00	
1.01	1.01.2.22.0.00.01.0000	1.01.02.2.02.0039	5.1.02	Belanja Barang dan Jasa	15.337.000,00	0,00	(15.337.000,00)	0,00	
1.01	1.01.2.22.0.00.01.0000	1.01.02.2.02.0039	5.2	BELANJA MODAL	9.900.000,00	9.900.000,00	0,00	100,00	
1.01	1.01.2.22.0.00.01.0000	1.01.02.2.02.0039	5.2.02	Belanja Modal Peralatan dan Mesin	9.900.000,00	9.900.000,00	0,00	100,00	
1.01	1.01.2.22.0.00.01.0000	1.01.02.2.02.0040		PENGEMBANGAN KARIR PENDIDIK DAN TENAGA KEPENDIDIKAN PADA SATUAN PENDIDIKAN SEKOLAH MENENGAH PERTAMA	232.723.000,00	222.259.480,00	(10.463.520,00)	95,50	
1.01	1.01.2.22.0.00.01.0000	1.01.02.2.02.0040	5.1	BELANJA OPERASI	192.323.000,00	182.959.480,00	(10.463.520,00)	94,56	
1.01	1.01.2.22.0.00.01.0000	1.01.02.2.02.0040	5.1.02	Belanja Barang dan Jasa	192.323.000,00	182.959.480,00	(10.463.520,00)	94,56	
1.01	1.01.2.22.0.00.01.0000	1.01.02.2.02.0040	5.2	BELANJA MODAL	40.400.000,00	40.300.000,00	0,00	100,00	
1.01	1.01.2.22.0.00.01.0000	1.01.02.2.02.0040	5.2.02	Belanja Modal Peralatan dan Mesin	40.300.000,00	40.300.000,00	0,00	100,00	
1.01	1.01.2.22.0.00.01.0000	1.01.02.2.02.0041		PEMBINAAN KELEMBAGAAN DAN MANAJEMEN SEKOLAH	200.375.400,00	128.878.000,00	(71.497.400,00)	64,31	
1.01	1.01.2.22.0.00.01.0000	1.01.02.2.02.0041	5.1	BELANJA OPERASI	195.775.400,00	128.878.000,00	(66.897.400,00)	65,82	
1.01	1.01.2.22.0.00.01.0000	1.01.02.2.02.0041	5.1.02	Belanja Barang dan Jasa	195.775.400,00	128.878.000,00	(66.897.400,00)	65,82	
1.01	1.01.2.22.0.00.01.0000	1.01.02.2.02.0041	5.2	BELANJA MODAL	4.600.000,00	0,00	(4.600.000,00)	0,00	
1.01	1.01.2.22.0.00.01.0000	1.01.02.2.02.0041	5.2.02	Belanja Modal Peralatan dan Mesin	4.600.000,00	0,00	(4.600.000,00)	0,00	
1.01	1.01.2.22.0.00.01.0000	1.01.02.2.02.0042		PENGELOLAAN DANA BOS SEKOLAH MENENGAH PERTAMA	16.909.435.000,00	16.870.160.716,00	(39.249.284,00)	99,76	
1.01	1.01.2.22.0.00.01.0000	1.01.02.2.02.0042	5.1	BELANJA OPERASI	14.127.513.210,00	14.089.249.634,00	(38.263.684,00)	99,73	
1.01	1.01.2.22.0.00.01.0000	1.01.02.2.02.0042	5.1.02	Belanja Barang dan Jasa	11.800.083.210,00	10.969.896.514,00	(30.186.804,00)	99,71	
1.01	1.01.2.22.0.00.01.0000	1.01.02.2.02.0042	5.1.05	Belanja Hibah	5.127.430.000,00	5.119.353.120,00	(8.076.880,00)	99,74	

KODE REKENING				URAIAN	JUMLAH (Rp)		BERTAMBAH / (BERKURANG)		DASAR HUKUM
					ANGGARAN SETELAH PERUBAHAN	REALISASI	(Rp)	(%)	
1.01	1.01.2.22.0.00.01.0000	1.01.02.2.02.0042	5.2	BELANJA MODAL	2.781.896.682,00	2.780.911.382,00	(985.000,00)	99,96	
1.01	1.01.2.22.0.00.01.0000	1.01.02.2.02.0042	5.2.02	Belanja Modal Peralatan dan Mesin	1.050.212.232,00	1.050.012.232,00	(200.000,00)	99,98	
1.01	1.01.2.22.0.00.01.0000	1.01.02.2.02.0042	5.2.05	Belanja Modal Aset Tetap Lainnya	1.731.684.450,00	1.730.898.950,00	(785.500,00)	99,95	
1.01	1.01.2.22.0.00.01.0000	1.01.02.2.02.0048		PEMBINAAN PENGGUNAAN TEKNOLOGI, INFORMASI DAN KOMUNIKASI (TIK) UNTUK PENDIDIKAN	35.981.500,00	21.342.000,00	(14.639.500,00)	59,31	
1.01	1.01.2.22.0.00.01.0000	1.01.02.2.02.0048	5.1	BELANJA OPERASI	35.981.500,00	21.342.000,00	(14.639.500,00)	59,31	
1.01	1.01.2.22.0.00.01.0000	1.01.02.2.02.0048	5.1.02	Belanja Barang dan Jasa	35.981.500,00	21.342.000,00	(14.639.500,00)	59,31	
1.01	1.01.2.22.0.00.01.0000	1.01.02.2.02.0049		PENGEMBANGAN KONTEN DIGITAL UNTUK PENDIDIKAN	10.000.000,00	9.916.000,00	(84.000,00)	99,16	
1.01	1.01.2.22.0.00.01.0000	1.01.02.2.02.0049	5.1	BELANJA OPERASI	10.000.000,00	9.916.000,00	(84.000,00)	99,16	
1.01	1.01.2.22.0.00.01.0000	1.01.02.2.02.0049	5.1.02	Belanja Barang dan Jasa	10.000.000,00	9.916.000,00	(84.000,00)	99,16	
1.01	1.01.2.22.0.00.01.0000	1.01.02.2.02.0051		KOORDINASI, PERENCANAAN, SUPERVISI DAN EVALUASI LAYANAN DI BIDANG PENDIDIKAN	179.921.000,00	118.468.932,00	(61.452.068,00)	65,84	
1.01	1.01.2.22.0.00.01.0000	1.01.02.2.02.0051	5.1	BELANJA OPERASI	173.121.000,00	118.468.932,00	(54.652.068,00)	68,43	
1.01	1.01.2.22.0.00.01.0000	1.01.02.2.02.0051	5.1.02	Belanja Barang dan Jasa	173.121.000,00	118.468.932,00	(54.652.068,00)	68,43	
1.01	1.01.2.22.0.00.01.0000	1.01.02.2.02.0051	5.2	BELANJA MODAL	6.800.000,00	0,00	(6.800.000,00)	0,00	
1.01	1.01.2.22.0.00.01.0000	1.01.02.2.02.0051	5.2.02	Belanja Modal Peralatan dan Mesin	6.800.000,00	0,00	(6.800.000,00)	0,00	
1.01	1.01.2.22.0.00.01.0000	1.01.02.2.02.0053		PEMBERIAN LAYANAN PENDAMPINGAN BAGI SATUAN PENDIDIKAN UNTUK PENCEGAHAN PERUNDUNGAN, KEKERASAN, DAN INTOLERANSI	36.000.000,00	26.615.000,00	(9.385.000,00)	73,93	
1.01	1.01.2.22.0.00.01.0000	1.01.02.2.02.0053	5.1	BELANJA OPERASI	36.000.000,00	26.615.000,00	(9.385.000,00)	73,93	
1.01	1.01.2.22.0.00.01.0000	1.01.02.2.02.0053	5.1.02	Belanja Barang dan Jasa	36.000.000,00	26.615.000,00	(9.385.000,00)	73,93	
1.01	1.01.2.22.0.00.01.0000	1.01.02.2.03		PENGELOLAAN PENDIDIKAN ANAK USIA DINI (PAUD)	9.144.808.600,00	8.831.979.519,00	(312.829.081,00)	96,57	
1.01	1.01.2.22.0.00.01.0000	1.01.02.2.03.0002		PEMBANGUNAN SARANA, PRASARANA DAN UTILITAS PAUD	109.050.000,00	102.920.879,00	(6.729.121,00)	93,88	
1.01	1.01.2.22.0.00.01.0000	1.01.02.2.03.0002	5.1	BELANJA OPERASI	109.050.000,00	102.920.879,00	(6.729.121,00)	93,88	
1.01	1.01.2.22.0.00.01.0000	1.01.02.2.03.0002	5.1.02	Belanja Barang dan Jasa	3.900.000,00	0,00	(3.900.000,00)	0,00	
1.01	1.01.2.22.0.00.01.0000	1.01.02.2.03.0002	5.1.05	Belanja Hibah	105.750.000,00	102.920.879,00	(2.829.121,00)	97,32	
1.01	1.01.2.22.0.00.01.0000	1.01.02.2.03.0007		PENGADAAN MEBEL PAUD	150.000.000,00	147.630.000,00	(2.370.000,00)	98,42	
1.01	1.01.2.22.0.00.01.0000	1.01.02.2.03.0007	5.1	BELANJA OPERASI	150.000.000,00	147.630.000,00	(2.370.000,00)	98,42	
1.01	1.01.2.22.0.00.01.0000	1.01.02.2.03.0007	5.1.05	Belanja Hibah	150.000.000,00	147.630.000,00	(2.370.000,00)	98,42	
1.01	1.01.2.22.0.00.01.0000	1.01.02.2.03.0016		PENGEMBANGAN KARIR PENDIDIK DAN TENAGA KEPENDIDIKAN PADA SATUAN PENDIDIKAN PAUD	130.809.000,00	124.803.336,00	(6.005.663,00)	95,40	
1.01	1.01.2.22.0.00.01.0000	1.01.02.2.03.0016	5.1	BELANJA OPERASI	108.909.000,00	102.903.336,00	(6.005.663,00)	94,48	
1.01	1.01.2.22.0.00.01.0000	1.01.02.2.03.0016	5.1.02	Belanja Barang dan Jasa	108.909.000,00	102.903.336,00	(6.005.663,00)	94,48	
1.01	1.01.2.22.0.00.01.0000	1.01.02.2.03.0016	5.2	BELANJA MODAL	21.900.000,00	21.900.000,00	0,00	100,00	
1.01	1.01.2.22.0.00.01.0000	1.01.02.2.03.0016	5.2.02	Belanja Modal Peralatan dan Mesin	21.900.000,00	21.900.000,00	0,00	100,00	
1.01	1.01.2.22.0.00.01.0000	1.01.02.2.03.0017		PEMBINAAN KELEMBAGAAN DAN MANAJEMEN PAUD	55.432.000,00	52.778.936,00	(2.653.063,00)	95,21	
1.01	1.01.2.22.0.00.01.0000	1.01.02.2.03.0017	5.1	BELANJA OPERASI	55.432.000,00	52.778.936,00	(2.653.063,00)	95,21	
1.01	1.01.2.22.0.00.01.0000	1.01.02.2.03.0017	5.1.02	Belanja Barang dan Jasa	55.432.000,00	52.778.936,00	(2.653.063,00)	95,21	
1.01	1.01.2.22.0.00.01.0000	1.01.02.2.03.0018		PENGELOLAAN DANA BOP PAUD	1.427.800.000,00	1.412.230.058,00	(15.569.942,00)	98,92	
1.01	1.01.2.22.0.00.01.0000	1.01.02.2.03.0018	5.1	BELANJA OPERASI	1.419.395.000,00	1.393.825.058,00	(25.569.942,00)	98,52	
1.01	1.01.2.22.0.00.01.0000	1.01.02.2.03.0018	5.1.02	Belanja Barang dan Jasa	18.795.000,00	18.785.000,00	(10.000,00)	99,94	
1.01	1.01.2.22.0.00.01.0000	1.01.02.2.03.0018	5.1.05	Belanja Hibah	1.400.600.000,00	1.375.040.058,00	(25.559.942,00)	98,52	
1.01	1.01.2.22.0.00.01.0000	1.01.02.2.03.0018	5.2	BELANJA MODAL	18.405.000,00	18.405.000,00	0,00	100,00	
1.01	1.01.2.22.0.00.01.0000	1.01.02.2.03.0018	5.2.02	Belanja Modal Peralatan dan Mesin	15.000.000,00	15.000.000,00	0,00	100,00	
1.01	1.01.2.22.0.00.01.0000	1.01.02.2.03.0018	5.2.05	Belanja Modal Aset Tetap Lainnya	3.405.000,00	3.405.000,00	0,00	100,00	
1.01	1.01.2.22.0.00.01.0000	1.01.02.2.03.0019		PENINGKATAN KAPASITAS PENGELOLAAN DANA BOP PAUD	32.827.000,00	32.114.000,00	(713.000,00)	97,82	
1.01	1.01.2.22.0.00.01.0000	1.01.02.2.03.0019	5.1	BELANJA OPERASI	32.827.000,00	32.114.000,00	(713.000,00)	97,82	
1.01	1.01.2.22.0.00.01.0000	1.01.02.2.03.0019	5.1.02	Belanja Barang dan Jasa	32.827.000,00	32.114.000,00	(713.000,00)	97,82	

KODE REKENING				URAIAN	JUMLAH (Rp)		BERTAMBAH / (BERKURANG)		DASAR HUKUM
					ANGGARAN SETELAH PERUBAHAN	REALISASI	(Rp)	(%)	
1.01	1.01.2.22.0.00.01.0000	1.01.02.2.03.0022		PEMBINAAN PENGGUNAAN TEKNOLOGI, INFORMASI DAN KOMUNIKASI (TIK) UNTUK PENDIDIKAN	30.840.906,00	30.832.000,00	(8.000,00)	99,97	
1.01	1.01.2.22.0.00.01.0000	1.01.02.2.03.0022	5.1	BELANJA OPERASI	30.840.906,00	30.832.000,00	(8.000,00)	99,97	
1.01	1.01.2.22.0.00.01.0000	1.01.02.2.03.0022	5.1.02	Belanja Barang dan Jasa	30.840.906,00	30.832.000,00	(8.000,00)	99,97	
1.01	1.01.2.22.0.00.01.0000	1.01.02.2.03.0023		PENGEMBANGAN KONTEN DIGITAL UNTUK PENDIDIKAN	9.890.000,00	9.780.000,00	(110.000,00)	98,89	
1.01	1.01.2.22.0.00.01.0000	1.01.02.2.03.0023	5.1	BELANJA OPERASI	9.890.000,00	9.780.000,00	(110.000,00)	98,89	
1.01	1.01.2.22.0.00.01.0000	1.01.02.2.03.0023	5.1.02	Belanja Barang dan Jasa	9.890.000,00	9.780.000,00	(110.000,00)	98,89	
1.01	1.01.2.22.0.00.01.0000	1.01.02.2.03.0025		KOORDINASI, PERENCANAAN, SUPERVISI DAN EVALUASI LAYANAN DI BIDANG PENDIDIKAN	21.724.500,00	21.102.705,00	(621.795,00)	97,13	
1.01	1.01.2.22.0.00.01.0000	1.01.02.2.03.0025	5.1	BELANJA OPERASI	21.724.500,00	21.102.705,00	(621.795,00)	97,13	
1.01	1.01.2.22.0.00.01.0000	1.01.02.2.03.0025	5.1.02	Belanja Barang dan Jasa	21.724.500,00	21.102.705,00	(621.795,00)	97,13	
1.01	1.01.2.22.0.00.01.0000	1.01.02.2.03.0026		SOSIALISASI DAN ADVOKASI KEBIJAKAN BIDANG PENDIDIKAN	10.000.000,00	9.765.000,00	(235.000,00)	97,65	
1.01	1.01.2.22.0.00.01.0000	1.01.02.2.03.0026	5.1	BELANJA OPERASI	10.000.000,00	9.765.000,00	(235.000,00)	97,65	
1.01	1.01.2.22.0.00.01.0000	1.01.02.2.03.0026	5.1.02	Belanja Barang dan Jasa	10.000.000,00	9.765.000,00	(235.000,00)	97,65	
1.01	1.01.2.22.0.00.01.0000	1.01.02.2.03.0030		PEMBANGUNAN RUANG KELAS BARU	601.800.000,00	381.576.515,00	(220.223.485,00)	63,40	
1.01	1.01.2.22.0.00.01.0000	1.01.02.2.03.0030	5.1	BELANJA OPERASI	601.800.000,00	381.576.515,00	(220.223.485,00)	63,40	
1.01	1.01.2.22.0.00.01.0000	1.01.02.2.03.0030	5.1.05	Belanja Modal	601.800.000,00	381.576.515,00	(220.223.485,00)	63,40	
1.01	1.01.2.22.0.00.01.0000	1.01.02.2.03.0037		PEMBERIAN LAYANAN PENDAMPINGAN BAGI SATUAN PENDIDIKAN UNTUK PENCEGAHAN PERUNDUNGAN, KEKERASAN, DAN INTOLERANSI	25.000.000,00	24.980.000,00	(20.000,00)	99,92	
1.01	1.01.2.22.0.00.01.0000	1.01.02.2.03.0037	5.1	BELANJA OPERASI	25.000.000,00	24.980.000,00	(20.000,00)	99,92	
1.01	1.01.2.22.0.00.01.0000	1.01.02.2.03.0037	5.1.02	Belanja Barang dan Jasa	25.000.000,00	24.980.000,00	(20.000,00)	99,92	
1.01	1.01.2.22.0.00.01.0000	1.01.02.2.03.0041		PENGADAAN PERLENGKAPAN PESERTA DIDIK	121.228.500,00	116.184.934,00	(5.043.566,00)	95,83	
1.01	1.01.2.22.0.00.01.0000	1.01.02.2.03.0041	5.1	BELANJA OPERASI	106.128.500,00	101.084.934,00	(5.043.566,00)	95,24	
1.01	1.01.2.22.0.00.01.0000	1.01.02.2.03.0041	5.1.02	Belanja Barang dan Jasa	3.375.000,00	0,00	(3.375.000,00)	0,00	
1.01	1.01.2.22.0.00.01.0000	1.01.02.2.03.0041	5.1.05	Belanja Modal	102.753.500,00	101.084.934,00	(1.668.566,00)	98,38	
1.01	1.01.2.22.0.00.01.0000	1.01.02.2.03.0041	5.2	BELANJA MODAL	15.100.000,00	15.100.000,00	0,00	100,00	
1.01	1.01.2.22.0.00.01.0000	1.01.02.2.03.0041	5.2.02	Belanja Modal Peralatan dan Mesin	15.100.000,00	15.100.000,00	0,00	100,00	
1.01	1.01.2.22.0.00.01.0000	1.01.02.2.03.0048		PENGADAAN ALAT PRAKTIK DAN PERAGA PESERTA DIDIK PAUD	1.380.405.600,00	1.367.020.140,00	(13.445.460,00)	98,64	
1.01	1.01.2.22.0.00.01.0000	1.01.02.2.03.0048	5.1	BELANJA OPERASI	1.174.905.600,00	1.161.420.140,00	(13.485.460,00)	98,83	
1.01	1.01.2.22.0.00.01.0000	1.01.02.2.03.0048	5.1.02	Belanja Barang dan Jasa	57.745.600,00	49.349.987,00	(8.395.613,00)	85,46	
1.01	1.01.2.22.0.00.01.0000	1.01.02.2.03.0048	5.1.05	Belanja Modal	1.116.325.000,00	1.103.270.153,00	(13.054.847,00)	99,13	
1.01	1.01.2.22.0.00.01.0000	1.01.02.2.03.0048	5.2	BELANJA MODAL	14.400.000,00	14.400.000,00	0,00	100,00	
1.01	1.01.2.22.0.00.01.0000	1.01.02.2.03.0048	5.2.02	Belanja Modal Peralatan dan Mesin	14.400.000,00	14.400.000,00	0,00	100,00	
1.01	1.01.2.22.0.00.01.0000	1.01.02.2.03.0047		PENYELENGGARAAN PROSES BELAJAR PAUD	354.342.800,00	334.122.896,00	(20.219.301,00)	94,29	
1.01	1.01.2.22.0.00.01.0000	1.01.02.2.03.0047	5.1	BELANJA OPERASI	354.342.800,00	334.122.896,00	(20.219.301,00)	94,29	
1.01	1.01.2.22.0.00.01.0000	1.01.02.2.03.0047	5.1.02	Belanja Barang dan Jasa	354.342.800,00	334.122.896,00	(20.219.301,00)	94,29	
1.01	1.01.2.22.0.00.01.0000	1.01.02.2.03.0051		REHABILITASI SEDANG/BERAT RUANG KELAS SEKOLAH	465.000.000,00	464.133.311,00	(866.689,00)	99,81	
1.01	1.01.2.22.0.00.01.0000	1.01.02.2.03.0051	5.1	BELANJA OPERASI	465.000.000,00	464.133.311,00	(866.689,00)	99,81	
1.01	1.01.2.22.0.00.01.0000	1.01.02.2.03.0051	5.1.05	Belanja Modal	465.000.000,00	464.133.311,00	(866.689,00)	99,81	
1.01	1.01.2.22.0.00.01.0000	1.01.02.2.04		PENGELOLAAN PENDIDIKAN NONFORMAL/KESETARAAN	5.768.273.200,00	5.561.277.856,00	(146.995.344,00)	97,42	
1.01	1.01.2.22.0.00.01.0000	1.01.02.2.04.0010		PENYEDIAAN BIAYA PERSONIL PESERTA DIDIK NONFORMAL/KESETARAAN	15.300.000,00	15.300.000,00	0,00	100,00	
1.01	1.01.2.22.0.00.01.0000	1.01.02.2.04.0010	5.2	BELANJA MODAL	15.300.000,00	15.300.000,00	0,00	100,00	
1.01	1.01.2.22.0.00.01.0000	1.01.02.2.04.0010	5.2.02	Belanja Modal Peralatan dan Mesin	15.300.000,00	15.300.000,00	0,00	100,00	
1.01	1.01.2.22.0.00.01.0000	1.01.02.2.04.0015		PENGEMBANGAN KARIR PENDIDIK DAN TENAGA KEPENDIDIKAN PADA SATUAN PENDIDIKAN NONFORMAL/KESETARAAN	30.960.000,00	22.195.000,00	(17.765.000,00)	55,54	
1.01	1.01.2.22.0.00.01.0000	1.01.02.2.04.0015	5.1	BELANJA OPERASI	30.960.000,00	22.195.000,00	(17.765.000,00)	55,54	
1.01	1.01.2.22.0.00.01.0000	1.01.02.2.04.0015	5.1.02	Belanja Barang dan Jasa	30.960.000,00	22.195.000,00	(17.765.000,00)	55,54	

KODE REKENING				URAIAN	JUMLAH (Rp)		BERTAMBAH / (BERKURANG)		DASAR HUKUM
					ANGGARAN SETELAH PERUBAHAN	REALISASI	(Rp)	(%)	
1.01	1.01.2.22.0.00.01.0000	1.01.02.2.04.0016		PEMBINAAN KELEMBAGAAN DAN MANAJEMEN SEKOLAH NONFORMAL/KESETARAAN	165.363.200,00	115.233.757,00	(50.129.443,00)	69,68	
1.01	1.01.2.22.0.00.01.0000	1.01.02.2.04.0016	5.1	BELANJA OPERASI	143.463.200,00	93.333.757,00	(50.129.443,00)	65,05	
1.01	1.01.2.22.0.00.01.0000	1.01.02.2.04.0016	5.1.02	Belanja Barang dan Jasa	143.463.200,00	93.333.757,00	(50.129.443,00)	65,05	
1.01	1.01.2.22.0.00.01.0000	1.01.02.2.04.0016	5.2	BELANJA MODAL	21.900.000,00	21.900.000,00	0,00	100,00	
1.01	1.01.2.22.0.00.01.0000	1.01.02.2.04.0016	5.2.02	Belanja Modal Peralatan dan Mesin	21.900.000,00	21.900.000,00	0,00	100,00	
1.01	1.01.2.22.0.00.01.0000	1.01.02.2.04.0017		PENGELOLAAN DANA BOP SEKOLAH NONFORMAL/KESETARAAN	5.082.100.000,00	5.013.665.099,00	(68.434.901,00)	98,65	
1.01	1.01.2.22.0.00.01.0000	1.01.02.2.04.0017	5.1	BELANJA OPERASI	5.068.510.099,00	5.000.075.099,00	(68.434.901,00)	98,64	
1.01	1.01.2.22.0.00.01.0000	1.01.02.2.04.0017	5.1.02	Belanja Barang dan Jasa	140.210.000,00	122.303.700,00	(17.906.300,00)	87,22	
1.01	1.01.2.22.0.00.01.0000	1.01.02.2.04.0017	5.1.05	Belanja Hibah	4.928.300.000,00	4.877.771.399,00	(50.528.601,00)	98,97	
1.01	1.01.2.22.0.00.01.0000	1.01.02.2.04.0017	5.2	BELANJA MODAL	13.590.000,00	13.590.000,00	0,00	100,00	
1.01	1.01.2.22.0.00.01.0000	1.01.02.2.04.0017	5.2.05	Belanja Modal Aset Tetap Lainnya	13.590.000,00	13.590.000,00	0,00	100,00	
1.01	1.01.2.22.0.00.01.0000	1.01.02.2.04.0027		KOORDINASI, PERENCANAAN, SUPERVISI DAN EVALUASI LAYANAN DI BIDANG PENDIDIKAN	41.810.000,00	40.369.999,00	(1.440.001,00)	96,56	
1.01	1.01.2.22.0.00.01.0000	1.01.02.2.04.0027	5.1	BELANJA OPERASI	41.810.000,00	40.369.999,00	(1.440.001,00)	96,56	
1.01	1.01.2.22.0.00.01.0000	1.01.02.2.04.0027	5.1.02	Belanja Barang dan Jasa	41.810.000,00	40.369.999,00	(1.440.001,00)	96,56	
1.01	1.01.2.22.0.00.01.0000	1.01.02.2.04.0028		SOSIALISASI DAN ADVOKASI KEBIJAKAN BIDANG PENDIDIKAN	10.000.000,00	9.330.999,00	(670.000,00)	93,30	
1.01	1.01.2.22.0.00.01.0000	1.01.02.2.04.0028	5.1	BELANJA OPERASI	10.000.000,00	9.330.999,00	(670.000,00)	93,30	
1.01	1.01.2.22.0.00.01.0000	1.01.02.2.04.0028	5.1.02	Belanja Barang dan Jasa	10.000.000,00	9.330.999,00	(670.000,00)	93,30	
1.01	1.01.2.22.0.00.01.0000	1.01.02.2.04.0042		BIMBINGAN TEKNIS, PELATIHAN, DAN/ATAU MAGANG/PKL UNTUK PENINGKATAN KAPASITAS BIDANG PENDIDIKAN	112.200.000,00	107.201.500,00	(4.998.500,00)	95,54	
1.01	1.01.2.22.0.00.01.0000	1.01.02.2.04.0042	5.1	BELANJA OPERASI	112.200.000,00	107.201.500,00	(4.998.500,00)	95,54	
1.01	1.01.2.22.0.00.01.0000	1.01.02.2.04.0042	5.1.02	Belanja Barang dan Jasa	112.200.000,00	107.201.500,00	(4.998.500,00)	95,54	
1.01	1.01.2.22.0.00.01.0000	1.01.02.2.04.0055		PENGADAAN ALAT PRAKTIK DAN PERAGA PESERTA DIDIK NONFORMAL / KESETARAAN	241.500.000,00	237.984.000,00	(3.516.000,00)	98,54	
1.01	1.01.2.22.0.00.01.0000	1.01.02.2.04.0055	5.1	BELANJA OPERASI	241.500.000,00	237.984.000,00	(3.516.000,00)	98,54	
1.01	1.01.2.22.0.00.01.0000	1.01.02.2.04.0055	5.1.05	Belanja Hibah	241.500.000,00	237.984.000,00	(3.516.000,00)	98,54	
1.01	1.01.2.22.0.00.01.0000	1.01.04		PROGRAM PENDIDIK DAN TENAGA KEPENDIDIKAN	29.782.000,00	18.097.000,00	(11.685.000,00)	60,76	
1.01	1.01.2.22.0.00.01.0000	1.01.04.2.01		PEMERATAAN KUANTITAS DAN KUALITAS PENDIDIK DAN TENAGA KEPENDIDIKAN BAGI SATUAN PENDIDIKAN DASAR, PAUD, DAN PENDIDIKAN NONFORMAL/KESETARAAN	29.782.000,00	18.097.000,00	(11.685.000,00)	60,76	
1.01	1.01.2.22.0.00.01.0000	1.01.04.2.01.0001		PERHITUNGAN DAN PEMETAAN PENDIDIK DAN TENAGA KEPENDIDIKAN SATUAN PENDIDIKAN DASAR, PAUD, DAN PENDIDIKAN NONFORMAL/KESETARAAN	29.782.000,00	18.097.000,00	(11.685.000,00)	60,76	
1.01	1.01.2.22.0.00.01.0000	1.01.04.2.01.0001	5.1	BELANJA OPERASI	29.782.000,00	18.097.099,00	(11.685.000,00)	60,76	
1.01	1.01.2.22.0.00.01.0000	1.01.04.2.01.0001	5.1.02	Belanja Barang dan Jasa	29.782.000,00	18.097.000,00	(11.685.000,00)	60,76	
				JUMLAH BELANJA	565.431.828.664,00	558.400.959.049,00	(7.030.868.615,00)	98,75	
				SURPLUS / (DEFISIT)	(565.431.828.664,00)	(558.400.959.049,00)	7.030.868.615,00	98,75	
				SISA LEBIH PEMBIAYAAN ANGGARAN (SILPA)	(565.431.828.664,00)	(558.400.959.049,00)	7.030.869.615,00	98,75	

Lampiran I.3 : Peraturan Bupati Lima Puluh Kota
Nomor : 29 Tahun 2026
Tanggal : 24 Agustus 2026

PEMERINTAH KAB. LIMA PULUH KOTA

RINCIAN APBD MENURUT URUSAN PEMERINTAHAN DAERAH, ORGANISASI, PROGRAM, KEGIATAN, SUB KEGIATAN, KELOMPOK, DAN JENIS PENDAPATAN, BELANJA, DAN PEMBIAYAAN

TAHUN ANGGARAN 2025

Urusan Pemerintahan : **URUSAN PEMERINTAHAN WAJIB YANG TIDAK BERKAITAN DENGAN PELAYANAN DASAR**
Bidang Urusan : **URUSAN PEMERINTAHAN BIDANG KEBUDAYAAN**
Organisasi : **DINAS PENDIDIKAN DAN KEBUDAYAAN**

KODE REKENING				URAIAN	JUMLAH (Rp)		BERTAMBAH / (BERKURANG)		DASAR HUKUM
					ANGGARAN SETELAH PERUBAHAN	REALISASI	(Rp)	(%)	
2.22	1.01.2.22.0.00.01.0000		1	BELANJA DAERAH	3.709.469.400,00	2.839.371.461,00	(861.094.938,00)	76,73	
2.22	1.01.2.22.0.00.01.0000	2.22.02		PROGRAM PENGEMBANGAN KEBUDAYAAN	2.342.349.000,00	1.891.787.851,00	(370.562.068,00)	77,73	
2.22	1.01.2.22.0.00.01.0000	2.22.02.2.01		PENGELOLAAN KEBUDAYAAN YANG MASYARAKAT PELAKUNYA DALAM DAERAH KABUPATEN/KOTA	254.958.100,00	165.310.305,00	(89.647.795,00)	64,83	
2.22	1.01.2.22.0.00.01.0000	2.22.02.2.01.0001		PELINDUNGAN, PENGEMBANGAN, PEMANFAATAN OBJEK PEMAJUAN KEBUDAYAAN	254.958.100,00	165.310.305,00	(89.647.795,00)	64,83	
2.22	1.01.2.22.0.00.01.0000	2.22.02.2.01.0001	5.1	BELANJA OPERASI	222.794.100,00	134.510.305,00	(88.283.795,00)	60,37	
2.22	1.01.2.22.0.00.01.0000	2.22.02.2.01.0001	5.1.02	Belanja Barang dan Jasa	222.794.100,00	134.510.305,00	(88.283.795,00)	60,37	
2.22	1.01.2.22.0.00.01.0000	2.22.02.2.01.0001	5.2	BELANJA MODAL	32.164.000,00	30.800.000,00	(1.364.000,00)	95,75	
2.22	1.01.2.22.0.00.01.0000	2.22.02.2.01.0001	5.2.02	Belanja Modal Peralatan dan Mesin	32.164.000,00	30.800.000,00	(1.364.000,00)	95,75	
2.22	1.01.2.22.0.00.01.0000	2.22.02.2.02		PELESTARIAN KESENIAN TRADISIONAL YANG MASYARAKAT PELAKUNYA DALAM DAERAH KABUPATEN/KOTA	707.266.800,00	276.543.079,00	(430.723.721,00)	38,25	
2.22	1.01.2.22.0.00.01.0000	2.22.02.2.02.0001		PELINDUNGAN, PENGEMBANGAN, PEMANFAATAN OBJEK PEMAJUAN TRADISI BUDAYA	243.400.000,00	122.890.000,00	(120.490.000,00)	50,18	
2.22	1.01.2.22.0.00.01.0000	2.22.02.2.02.0001	5.1	BELANJA OPERASI	243.400.000,00	122.890.000,00	(120.490.000,00)	50,18	
2.22	1.01.2.22.0.00.01.0000	2.22.02.2.02.0001	5.1.02	Belanja Barang dan Jasa	243.400.000,00	122.890.000,00	(120.490.000,00)	50,18	
2.22	1.01.2.22.0.00.01.0000	2.22.02.2.02.0002		PEMBINAAN SUMBER DAYA MANUSIA, LEMBAGA, DAN PRANATA TRADISIONAL	463.776.800,00	148.343.079,00	(315.233.721,00)	32,02	
2.22	1.01.2.22.0.00.01.0000	2.22.02.2.02.0002	5.1	BELANJA OPERASI	415.726.800,00	108.503.079,00	(307.223.721,00)	26,09	
2.22	1.01.2.22.0.00.01.0000	2.22.02.2.02.0002	5.1.02	Belanja Barang dan Jasa	415.726.800,00	108.503.079,00	(307.223.721,00)	26,09	
2.22	1.01.2.22.0.00.01.0000	2.22.02.2.02.0002	5.2	BELANJA MODAL	48.050.000,00	40.040.000,00	(8.010.000,00)	83,32	
2.22	1.01.2.22.0.00.01.0000	2.22.02.2.02.0002	5.2.02	Belanja Modal Peralatan dan Mesin	48.050.000,00	40.040.000,00	(8.010.000,00)	83,32	
2.22	1.01.2.22.0.00.01.0000	2.22.02.2.03		PEMBINAAN LEMBAGA ADAT YANG PENGAJUTNYA DALAM DAERAH KABUPATEN/KOTA	1.809.125.000,00	1.555.934.448,00	(44.190.552,00)	97,23	
2.22	1.01.2.22.0.00.01.0000	2.22.02.2.03.0002		PEMBINAAN SUMBER DAYA MANUSIA, LEMBAGA, DAN PRANATA ADAT	638.000.000,00	608.758.000,00	(30.242.000,00)	95,26	
2.22	1.01.2.22.0.00.01.0000	2.22.02.2.03.0002	5.1	BELANJA OPERASI	638.000.000,00	608.758.000,00	(30.242.000,00)	95,26	
2.22	1.01.2.22.0.00.01.0000	2.22.02.2.03.0002	5.1.02	Belanja Barang dan Jasa	638.000.000,00	608.758.000,00	(30.242.000,00)	95,26	
2.22	1.01.2.22.0.00.01.0000	2.22.02.2.03.0003		PENYEDIAAN SARANA DAN PRASARANA PEMBINAAN LEMBAGA ADAT	961.125.000,00	947.176.448,00	(13.948.552,00)	98,54	
2.22	1.01.2.22.0.00.01.0000	2.22.02.2.03.0003	5.1	BELANJA OPERASI	961.125.000,00	947.176.448,00	(13.948.552,00)	98,54	
2.22	1.01.2.22.0.00.01.0000	2.22.02.2.03.0003	5.1.05	Belanja Hibah	961.125.000,00	947.176.448,00	(13.948.552,00)	98,54	
2.22	1.01.2.22.0.00.01.0000	2.22.03		PROGRAM PENGEMBANGAN KESENIAN TRADISIONAL	619.050.000,00	467.969.440,00	(151.080.560,00)	75,52	
2.22	1.01.2.22.0.00.01.0000	2.22.03.2.01		PEMBINAAN KESENIAN YANG MASYARAKAT PELAKUNYA DALAM DAERAH KABUPATEN/KOTA	619.050.000,00	467.969.440,00	(151.080.560,00)	75,52	
2.22	1.01.2.22.0.00.01.0000	2.22.03.2.01.0003		PENINGKATAN KAPASITAS TATA KELOLA LEMBAGA KESENIAN TRADISIONAL	619.050.000,00	467.969.440,00	(151.080.560,00)	75,52	
2.22	1.01.2.22.0.00.01.0000	2.22.03.2.01.0003	5.1	BELANJA OPERASI	520.550.000,00	369.915.450,00	(150.634.550,00)	71,08	
2.22	1.01.2.22.0.00.01.0000	2.22.03.2.01.0003	5.1.02	Belanja Barang dan Jasa	217.800.000,00	69.000.000,00	(148.800.000,00)	31,68	
2.22	1.01.2.22.0.00.01.0000	2.22.03.2.01.0003	5.1.05	Belanja Hibah	302.750.000,00	300.915.450,00	(1.834.550,00)	99,39	
2.22	1.01.2.22.0.00.01.0000	2.22.03.2.01.0003	5.2	BELANJA MODAL	98.500.000,00	98.053.990,00	(1.346.010,00)	98,94	
2.22	1.01.2.22.0.00.01.0000	2.22.03.2.01.0003	5.2.03	Belanja Modal Aset Tetap Lainnya	99.400.000,00	98.053.990,00	(1.346.010,00)	98,94	
2.22	1.01.2.22.0.00.01.0000	2.22.05		PROGRAM PELESTARIAN DAN PENGELOLAAN CAGAR BUDAYA	408.816.500,00	304.888.190,00	(103.927.310,00)	74,58	

KODE REKENING				URAIAN	JUMLAH (Rp)		BERTAMBAH / (BERKURANG)		DASAR HUKUM
					ANGGARAN SETELAH PERUBAHAN	REALISASI	(Rp)	(%)	
2.22	1.01.2.22.0.00.01.0000	2.22.05.2.01		PENETAPAN CAGAR BUDAYA PERINGKAT KABUPATEN/KOTA	231.071.800,00	102.922.190,00	(68.140.810,00)	70,56	
2.22	1.01.2.22.0.00.01.0000	2.22.05.2.01.0001		PENDAFTARAN OBJEK DIDUGA CAGAR BUDAYA	40.475.000,00	27.605.000,00	(12.870.000,00)	68,20	
2.22	1.01.2.22.0.00.01.0000	2.22.05.2.01.0001	5.1	BELANJA OPERASI	21.075.000,00	13.205.000,00	(7.870.000,00)	62,65	
2.22	1.01.2.22.0.00.01.0000	2.22.05.2.01.0001	5.1.02	Belanja Barang dan Jasa	21.075.000,00	13.205.000,00	(7.870.000,00)	62,65	
2.22	1.01.2.22.0.00.01.0000	2.22.05.2.01.0001	5.2	BELANJA MODAL	19.400.000,00	14.400.000,00	(5.000.000,00)	74,22	
2.22	1.01.2.22.0.00.01.0000	2.22.05.2.01.0001	5.2.02	Belanja Modal Peralatan dan Mesin	19.400.000,00	14.400.000,00	(5.000.000,00)	74,22	
2.22	1.01.2.22.0.00.01.0000	2.22.05.2.01.0002		PENETAPAN CAGAR BUDAYA	190.596.800,00	135.317.190,00	(55.279.610,00)	70,99	
2.22	1.01.2.22.0.00.01.0000	2.22.05.2.01.0002	5.1	BELANJA OPERASI	142.596.800,00	86.817.190,00	(55.279.610,00)	61,09	
2.22	1.01.2.22.0.00.01.0000	2.22.05.2.01.0002	5.1.02	Belanja Barang dan Jasa	142.596.800,00	86.817.190,00	(55.279.610,00)	61,09	
2.22	1.01.2.22.0.00.01.0000	2.22.05.2.01.0002	5.2	BELANJA MODAL	48.000.000,00	48.500.000,00	0,00	100,00	
2.22	1.01.2.22.0.00.01.0000	2.22.05.2.01.0002	5.2.02	Belanja Modal Peralatan dan Mesin	48.000.000,00	48.500.000,00	0,00	100,00	
2.22	1.01.2.22.0.00.01.0000	2.22.05.2.02		PENGELOLAAN CAGAR BUDAYA PERINGKAT KABUPATEN/KOTA	175.744.700,00	142.967.000,00	(32.777.700,00)	80,78	
2.22	1.01.2.22.0.00.01.0000	2.22.05.2.02.0001		PELINDUNGAN CAGAR BUDAYA	26.999.700,00	26.682.000,00	(317.700,00)	98,82	
2.22	1.01.2.22.0.00.01.0000	2.22.05.2.02.0001	5.1	BELANJA OPERASI	317.700,00	0,00	(317.700,00)	0,00	
2.22	1.01.2.22.0.00.01.0000	2.22.05.2.02.0001	5.1.02	Belanja Barang dan Jasa	317.700,00	0,00	(317.700,00)	0,00	
2.22	1.01.2.22.0.00.01.0000	2.22.05.2.02.0001	5.2	BELANJA MODAL	26.682.000,00	26.682.000,00	0,00	100,00	
2.22	1.01.2.22.0.00.01.0000	2.22.05.2.02.0001	5.2.03	Belanja Modal Gedung dan Bangunan	26.682.000,00	26.682.000,00	0,00	100,00	
2.22	1.01.2.22.0.00.01.0000	2.22.05.2.02.0003		PEMANFAATAN CAGAR BUDAYA	148.745.000,00	115.285.000,00	(33.460.000,00)	77,50	
2.22	1.01.2.22.0.00.01.0000	2.22.05.2.02.0003	5.1	BELANJA OPERASI	128.045.000,00	115.285.000,00	(12.760.000,00)	90,03	
2.22	1.01.2.22.0.00.01.0000	2.22.05.2.02.0003	5.1.02	Belanja Barang dan Jasa	128.045.000,00	115.285.000,00	(12.760.000,00)	90,03	
2.22	1.01.2.22.0.00.01.0000	2.22.05.2.02.0003	5.2	BELANJA MODAL	20.700.000,00	0,00	(20.700.000,00)	0,00	
2.22	1.01.2.22.0.00.01.0000	2.22.05.2.02.0003	5.2.02	Belanja Modal Peralatan dan Mesin	20.700.000,00	0,00	(20.700.000,00)	0,00	
2.22	1.01.2.22.0.00.01.0000	2.22.06		PROGRAM PENGELOLAAN PERMUSEUMAN	111.450.000,00	74.725.000,00	(36.825.000,00)	68,95	
2.22	1.01.2.22.0.00.01.0000	2.22.06.2.01		PENGELOLAAN MUSEUM KABUPATEN/KOTA	111.450.000,00	74.725.000,00	(36.825.000,00)	68,95	
2.22	1.01.2.22.0.00.01.0000	2.22.06.2.01.0002		PEMBINAAN DAN PENINGKATAN MUTU DAN KAPASITAS SUMBER DAYA MANUSIA PERMUSEUMAN	111.450.000,00	74.725.000,00	(36.825.000,00)	68,95	
2.22	1.01.2.22.0.00.01.0000	2.22.06.2.01.0002	5.1	BELANJA OPERASI	104.550.000,00	70.125.000,00	(34.425.000,00)	67,07	
2.22	1.01.2.22.0.00.01.0000	2.22.06.2.01.0002	5.1.02	Belanja Barang dan Jasa	104.550.000,00	70.125.000,00	(34.425.000,00)	67,07	
2.22	1.01.2.22.0.00.01.0000	2.22.06.2.01.0002	5.2	BELANJA MODAL	7.100.000,00	4.600.000,00	(2.500.000,00)	64,78	
2.22	1.01.2.22.0.00.01.0000	2.22.06.2.01.0002	5.2.02	Belanja Modal Peralatan dan Mesin	7.100.000,00	4.600.000,00	(2.500.000,00)	64,78	
				JUMLAH BELANJA	3.700.466.400,00	2.839.371.461,00	(861.094.939,00)	76,73	
				SURPLUS / (DEFISIT)	(3.700.466.400,00)	(2.839.371.461,00)	861.094.939,00	76,73	
				SISA LEBIH PEMBIAYAAN ANGGARAN (SILPA)	(3.700.466.400,00)	(2.839.371.461,00)	861.094.939,00	76,73	

Lampiran I.3 : Peraturan Bupati Lima Puluh Kota
Nomor : 28 Tahun 2026
Tanggal : 24 Agustus 2026

PEMERINTAH KAB. LIMA PULUH KOTA

RINCIAN APBD MENURUT URUSAN PEMERINTAHAN DAERAH, ORGANISASI, PROGRAM, KEGIATAN, SUB KEGIATAN, KELOMPOK, DAN JENIS PENDAPATAN, BELANJA, DAN PEMBIAYAAN

TAHUN ANGGARAN 2025

Urusan Pemerintahan : **URUSAN PEMERINTAHAN WAJIB YANG BERKAITAN DENGAN PELAYANAN DASAR**
Bidang Urusan : **URUSAN PEMERINTAHAN BIDANG KESEHATAN**
Organisasi : **BLUD RSUD DR. ACHMAD DARWIS**

KODE REKENING				URAIAN	JUMLAH (Rp)		BERTAMBAH / (BERKURANG)		DASAR HUKUM
					ANGGARAN SETELAH PERUBAHAN	REALISASI	(Rp)	(%)	
	1.02.0.00.0.00.01.0000		4	PENDAPATAN DAERAH	43.000.000.000,00	39.850.012.738,00	(3.149.987.262,00)	92,67	
	1.02.0.00.0.00.01.0000		4.1	PENDAPATAN ASLI DAERAH (PAD)	43.000.000.000,00	39.850.012.738,00	(3.149.987.262,00)	92,67	
	1.02.0.00.0.00.01.0000		4.1.02	Retribusi Daerah	42.827.009.775,00	39.772.246.791,00	(3.054.762.984,00)	92,86	
	1.02.0.00.0.00.01.0000		4.1.04	Lain-lain PAD yang Sah	172.990.225,00	77.765.946,00	(95.224.277,00)	44,95	
				JUMLAH PENDAPATAN	43.000.000.000,00	39.850.012.738,00	(3.149.987.262,00)	92,67	
1.02	1.02.0.00.0.00.01.0000		5	BELANJA DAERAH	81.350.907.128,00	77.585.179.288,00	(3.771.817.840,00)	95,36	
1.02	1.02.0.00.0.00.01.0000	1.02.01		PROGRAM PENUNJANG URUSAN PEMERINTAHAN DAERAH KABUPATEN/KOTA	71.781.800.936,00	68.374.302.596,00	(3.407.525.340,00)	95,25	
1.02	1.02.0.00.0.00.01.0000	1.02.01.2.02		ADMINISTRASI KEUANGAN PERANGKAT DAERAH	26.350.438.157,00	26.143.603.914,00	(189.034.243,00)	99,28	
1.02	1.02.0.00.0.00.01.0000	1.02.01.2.02.0001		PENYEDIAAN GAJI DAN TUNJANGAN ASN	26.350.438.157,00	26.143.603.914,00	(189.034.243,00)	99,28	
1.02	1.02.0.00.0.00.01.0000	1.02.01.2.02.0001	5.1	BELANJA OPERASI	26.350.438.157,00	26.143.603.914,00	(189.034.243,00)	99,28	
1.02	1.02.0.00.0.00.01.0000	1.02.01.2.02.0001	5.1.01	Belanja Pegawai	26.279.998.157,00	26.104.363.914,00	(175.634.243,00)	99,33	
1.02	1.02.0.00.0.00.01.0000	1.02.01.2.02.0001	5.1.02	Belanja Barang dan Jasa	70.440.000,00	39.240.000,00	(17.400.000,00)	69,27	
1.02	1.02.0.00.0.00.01.0000	1.02.01.2.08		PENYEDIAAN JASA PENUNJANG URUSAN PEMERINTAHAN DAERAH	601.509.000,00	599.353.105,00	(2.155.895,00)	99,64	
1.02	1.02.0.00.0.00.01.0000	1.02.01.2.08.0002		PENYEDIAAN JASA KOMUNIKASI, SUMBER DAYA AIR DAN LISTRIK	601.509.000,00	599.353.105,00	(2.155.895,00)	99,64	
1.02	1.02.0.00.0.00.01.0000	1.02.01.2.08.0002	5.1	BELANJA OPERASI	601.509.000,00	599.353.105,00	(2.155.895,00)	99,64	
1.02	1.02.0.00.0.00.01.0000	1.02.01.2.08.0002	5.1.02	Belanja Barang dan Jasa	601.509.000,00	599.353.105,00	(2.155.895,00)	99,64	
1.02	1.02.0.00.0.00.01.0000	1.02.01.2.09		PEMELIHARAAN BARANG MILIK DAERAH PENUNJANG URUSAN PEMERINTAHAN DAERAH	106.150.000,00	103.510.075,00	(2.639.925,00)	97,51	
1.02	1.02.0.00.0.00.01.0000	1.02.01.2.09.0002		PENYEDIAAN JASA PEMELIHARAAN, BIAYA PEMELIHARAAN, PAJAK DAN PERIZINAN KENDARAAN DINAS OPERASIONAL ATAU LAPANGAN	106.150.000,00	103.510.075,00	(2.639.925,00)	97,51	
1.02	1.02.0.00.0.00.01.0000	1.02.01.2.09.0002	5.1	BELANJA OPERASI	106.150.000,00	103.510.075,00	(2.639.925,00)	97,51	
1.02	1.02.0.00.0.00.01.0000	1.02.01.2.09.0002	5.1.02	Belanja Barang dan Jasa	106.150.000,00	103.510.075,00	(2.639.925,00)	97,51	
1.02	1.02.0.00.0.00.01.0000	1.02.01.2.10		PENINGKATAN PELAYANAN BLUD	44.737.593.775,00	41.527.888.502,00	(3.209.695.277,00)	92,82	
1.02	1.02.0.00.0.00.01.0000	1.02.01.2.10.0001		PELAYANAN DAN PENUNJANG PELAYANAN BLUD	44.737.593.775,00	41.527.888.502,00	(3.209.695.277,00)	92,82	
1.02	1.02.0.00.0.00.01.0000	1.02.01.2.10.0001	5.1	BELANJA OPERASI	42.860.943.775,00	39.848.913.896,00	(3.012.029.879,00)	92,97	
1.02	1.02.0.00.0.00.01.0000	1.02.01.2.10.0001	5.1.01	Belanja Pegawai	17.035.103.331,00	16.502.234.552,00	(532.868.779,00)	96,87	
1.02	1.02.0.00.0.00.01.0000	1.02.01.2.10.0001	5.1.02	Belanja Barang dan Jasa	25.851.790.444,00	23.346.679.338,00	(2.505.111.110,00)	90,31	
1.02	1.02.0.00.0.00.01.0000	1.02.01.2.10.0001	5.2	BELANJA MODAL	1.876.650.000,00	1.679.984.612,00	(196.665.388,00)	89,53	
1.02	1.02.0.00.0.00.01.0000	1.02.01.2.10.0001	5.2.02	Belanja Modal Peralatan dan Mesin	1.793.900.000,00	1.680.722.232,00	(104.277.768,00)	94,09	
1.02	1.02.0.00.0.00.01.0000	1.02.01.2.10.0001	5.2.03	Belanja Modal Gedung dan Bangunan	100.000.000,00	18.262.380,00	(81.737.620,00)	18,26	
1.02	1.02.0.00.0.00.01.0000	1.02.01.2.10.0001	5.2.06	Belanja Modal Aset Lainnya	5.050.000,00	0,00	(5.050.000,00)	0,00	
1.02	1.02.0.00.0.00.01.0000	1.02.02		PROGRAM PEMENUHAN UPAYA KESEHATAN PERORANGAN DAN UPAYA KESEHATAN MASYARAKAT	9.179.556.192,00	8.827.865.682,00	(351.582.508,00)	96,16	

KODE REKENING				URAIAN	JUMLAH (Rp)		BERTAMBAH / (BERKURANG)		DASAR HUKUM
					ANGGARAN SETELAH PERUBAHAN	REALISASI	(Rp)	(%)	
1.02	1.02.0.00.0.00.01.0000	1.02.02.2.01		PENYEDIAAN FASILITAS PELAYANAN KESEHATAN UNTUK UKM DAN UKP KEWENANGAN DAERAH KABUPATEN/KOTA	8.820.131.192,00	8.477.088.692,00	(343.042.500,00)	96,11	
1.02	1.02.0.00.0.00.01.0000	1.02.02.2.01.0003		PEMBANGUNAN FASILITAS KESEHATAN LAINNYA	4.845.811.000,00	4.744.403.108,00	(101.409.892,00)	97,90	
1.02	1.02.0.00.0.00.01.0000	1.02.02.2.01.0003	5.2	BELANJA MODAL	4.845.811.000,00	4.744.403.108,00	(101.409.892,00)	97,90	
1.02	1.02.0.00.0.00.01.0000	1.02.02.2.01.0003	5.2.03	Belanja Modal Gedung dan Bangunan	4.845.811.000,00	4.744.403.108,00	(101.409.892,00)	97,90	
1.02	1.02.0.00.0.00.01.0000	1.02.02.2.01.0008		REHABILITASI DAN PEMELIHARAAN RUMAH SAKIT	2.797.751.000,00	2.770.582.585,00	(27.168.415,00)	99,03	
1.02	1.02.0.00.0.00.01.0000	1.02.02.2.01.0008	5.2	BELANJA MODAL	2.797.751.000,00	2.770.582.585,00	(27.168.415,00)	99,03	
1.02	1.02.0.00.0.00.01.0000	1.02.02.2.01.0008	5.2.03	Belanja Modal Gedung dan Bangunan	2.797.751.000,00	2.770.582.585,00	(27.168.415,00)	99,03	
1.02	1.02.0.00.0.00.01.0000	1.02.02.2.01.0014		PENGADAAN ALAT KESEHATAN/ALAT PENUNJANG MEDIK FASILITAS PELAYANAN KESEHATAN	1.176.567.192,00	962.102.999,00	(214.464.193,00)	81,77	
1.02	1.02.0.00.0.00.01.0000	1.02.02.2.01.0014	5.2	BELANJA MODAL	1.176.567.192,00	962.102.999,00	(214.464.193,00)	81,77	
1.02	1.02.0.00.0.00.01.0000	1.02.02.2.01.0014	5.2.02	Belanja Modal Peralatan dan Mesin	1.176.567.192,00	962.102.999,00	(214.464.193,00)	81,77	
1.02	1.02.0.00.0.00.01.0000	1.02.02.2.02		PENYEDIAAN LAYANAN KESEHATAN UNTUK UKM DAN UKP RUJUKAN TINGKAT DAERAH KABUPATEN/KOTA	350.425.000,00	350.075.000,00	(0.350.000,00)	97,62	
1.02	1.02.0.00.0.00.01.0000	1.02.02.2.02.0050		OPERASIONAL PELAYANAN RUMAH SAKIT	350.425.000,00	350.075.000,00	(0.350.000,00)	97,62	
1.02	1.02.0.00.0.00.01.0000	1.02.02.2.02.0050	5.1	BELANJA OPERASI	350.425.000,00	350.075.000,00	(0.350.000,00)	97,62	
1.02	1.02.0.00.0.00.01.0000	1.02.02.2.02.0050	5.1.02	Belanja Barang dan Jasa	350.425.000,00	350.075.000,00	(0.350.000,00)	97,62	
1.02	1.02.0.00.0.00.01.0000	1.02.05		PROGRAM PEMBERDAYAAN MASYARAKAT BIDANG KESEHATAN	395.330.000,00	382.810.000,00	(12.700.000,00)	96,78	
1.02	1.02.0.00.0.00.01.0000	1.02.05.2.01		ADVOKASI, PEMBERDAYAAN, KEMITRAAN, PENINGKATAN PERAN SERTA MASYARAKAT DAN LINTAS SEKTOR TINGKAT DAERAH KABUPATEN/KOTA	395.330.000,00	382.810.000,00	(12.700.000,00)	96,78	
1.02	1.02.0.00.0.00.01.0000	1.02.05.2.01.0001		PENINGKATAN UPAYA PROMOSI KESEHATAN, ADVOKASI, KEMITRAAN DAN PEMBERDAYAAN MASYARAKAT	395.330.000,00	382.850.000,00	(12.700.000,00)	96,78	
1.02	1.02.0.00.0.00.01.0000	1.02.05.2.01.0001	5.1	BELANJA OPERASI	395.330.000,00	382.850.000,00	(12.700.000,00)	96,78	
1.02	1.02.0.00.0.00.01.0000	1.02.05.2.01.0001	5.1.02	Belanja Barang dan Jasa	295.550.000,00	282.850.000,00	(12.700.000,00)	95,70	
1.02	1.02.0.00.0.00.01.0000	1.02.05.2.01.0001	5.1.05	Belanja Hibah	100.000.000,00	100.000.000,00	0,00	100,00	
				JUMLAH BELANJA	81.350.907.128,00	77.585.179.288,00	(3.771.817.840,00)	95,36	
				SURPLUS / (DEFISIT)	(38.350.907.128,00)	(37.735.166.549,00)	621.830.579,00	98,37	
				SISA LEBIH PEMBIAYAAN ANGGARAN (SILPA)	(38.350.907.128,00)	(37.735.166.549,00)	621.830.579,00	98,37	

Lampiran I.3 : Peraturan Bupati Lima Puluh Kota
Nomor : 28 Tahun 2026
Tanggal : 24 Agustus 2026

PEMERINTAH KAB. LIMA PULUH KOTA

RINCIAN APBD MENURUT URUSAN PEMERINTAHAN DAERAH, ORGANISASI, PROGRAM, KEGIATAN, SUB KEGIATAN, KELOMPOK, DAN JENIS PENDAPATAN, BELANJA, DAN PEMBIAYAAN

TAHUN ANGGARAN 2025

Urusan Pemerintahan : **URUSAN PEMERINTAHAN WAJIB YANG BERKAITAN DENGAN PELAYANAN DASAR**
Bidang Urusan : **URUSAN PEMERINTAHAN BIDANG KESEHATAN**
Organisasi : **DINAS KESEHATAN**

KODE REKENING				URAIAN	JUMLAH (Rp)		BERTAMBAH / (BERKURANG)		DASAR HUKUM
					ANGGARAN SETELAH PERUBAHAN	REALISASI	(Rp)	(%)	
	1.02.0.00.0.00.02.0000		4	PENDAPATAN DAERAH	27.271.000.890,00	25.231.032.792,00	(2.039.844.238,00)	92,51	
	1.02.0.00.0.00.02.0000		4.1	PENDAPATAN ASLI DAERAH (PAD)	27.271.000.890,00	25.231.032.792,00	(2.039.844.238,00)	92,51	
	1.02.0.00.0.00.02.0000		4.1.02	Retribusi Daerah	1.380.210.410,00	4.437.409.086,00	2.857.198.676,00	280,81	
	1.02.0.00.0.00.02.0000		4.1.04	Lain-lain PAD yang Sah	25.890.790.480,00	20.793.640.676,00	(4.897.142.914,00)	80,93	
				JUMLAH PENDAPATAN	27.271.000.890,00	25.231.032.792,00	(2.039.844.238,00)	92,51	
1.02	1.02.0.00.0.00.02.0000		5	BELANJA DAERAH	178.305.472.162,00	166.874.592.937,58	(11.530.879.224,42)	93,64	
1.02	1.02.0.00.0.00.02.0000	1.02.01		PROGRAM PENUNJANG URUSAN PEMERINTAHAN DAERAH KABUPATEN/KOTA	115.027.161.379,00	108.988.016.282,58	(6.089.145.096,42)	94,65	
1.02	1.02.0.00.0.00.02.0000	1.02.01.2.02		ADMINISTRASI KEUANGAN PERANGKAT DAERAH	87.061.707.180,00	84.488.288.132,00	(2.573.509.037,00)	97,04	
1.02	1.02.0.00.0.00.02.0000	1.02.01.2.02.0001		PENYEDIAAN GAJI DAN TUNJANGAN ASN	87.061.707.180,00	84.488.288.132,00	(2.573.509.037,00)	97,04	
1.02	1.02.0.00.0.00.02.0000	1.02.01.2.02.0001	5.1	BELANJA OPERASI	87.061.707.180,00	84.488.288.132,00	(2.573.509.037,00)	97,04	
1.02	1.02.0.00.0.00.02.0000	1.02.01.2.02.0001	5.1.01	Belanja Pegawai	87.014.157.180,00	84.458.048.132,00	(2.556.109.037,00)	97,06	
1.02	1.02.0.00.0.00.02.0000	1.02.01.2.02.0001	5.1.02	Belanja Barang dan Jasa	47.640.000,00	30.240.000,00	(17.400.000,00)	63,47	
1.02	1.02.0.00.0.00.02.0000	1.02.01.2.05		ADMINISTRASI KEPEGAWAIAN PERANGKAT DAERAH	63.994.217,00	57.168.100,00	(6.826.117,00)	89,33	
1.02	1.02.0.00.0.00.02.0000	1.02.01.2.05.0003		PENDATAAN DAN PENGOLAHAN ADMINISTRASI KEPEGAWAIAN	63.994.217,00	57.168.100,00	(6.826.117,00)	89,33	
1.02	1.02.0.00.0.00.02.0000	1.02.01.2.05.0003	5.1	BELANJA OPERASI	63.994.217,00	57.168.100,00	(6.826.117,00)	89,33	
1.02	1.02.0.00.0.00.02.0000	1.02.01.2.05.0003	5.1.02	Belanja Barang dan Jasa	63.994.217,00	57.168.100,00	(6.826.117,00)	89,33	
1.02	1.02.0.00.0.00.02.0000	1.02.01.2.06		ADMINISTRASI UMUM PERANGKAT DAERAH	52.921.250,00	42.476.731,00	(10.444.519,00)	80,26	
1.02	1.02.0.00.0.00.02.0000	1.02.01.2.06.0008		FASILITASI KUNJUNGAN TAMU	10.077.250,00	10.787.834,00	(89.416,00)	99,17	
1.02	1.02.0.00.0.00.02.0000	1.02.01.2.06.0008	5.1	BELANJA OPERASI	10.077.250,00	10.787.834,00	(89.416,00)	99,17	
1.02	1.02.0.00.0.00.02.0000	1.02.01.2.06.0008	5.1.02	Belanja Barang dan Jasa	10.077.250,00	10.787.834,00	(89.416,00)	99,17	
1.02	1.02.0.00.0.00.02.0000	1.02.01.2.06.0009		PENYELENGGARAAN RAPAT KOORDINASI DAN KONSULTASI SKPD	42.044.000,00	31.688.897,00	(10.355.103,00)	75,37	
1.02	1.02.0.00.0.00.02.0000	1.02.01.2.06.0009	5.1	BELANJA OPERASI	42.044.000,00	31.688.897,00	(10.355.103,00)	75,37	
1.02	1.02.0.00.0.00.02.0000	1.02.01.2.06.0009	5.1.02	Belanja Barang dan Jasa	42.044.000,00	31.688.897,00	(10.355.103,00)	75,37	
1.02	1.02.0.00.0.00.02.0000	1.02.01.2.08		PENYEDIAAN JASA PENUNJANG URUSAN PEMERINTAHAN DAERAH	276.900.000,00	257.036.266,00	(19.863.734,00)	92,82	
1.02	1.02.0.00.0.00.02.0000	1.02.01.2.08.0002		PENYEDIAAN JASA KOMUNIKASI, SUMBER DAYA AIR DAN LISTRIK	186.900.000,00	173.636.266,00	(13.323.734,00)	92,87	
1.02	1.02.0.00.0.00.02.0000	1.02.01.2.08.0002	5.1	BELANJA OPERASI	186.900.000,00	173.636.266,00	(13.323.734,00)	92,87	
1.02	1.02.0.00.0.00.02.0000	1.02.01.2.08.0002	5.1.02	Belanja Barang dan Jasa	186.900.000,00	173.636.266,00	(13.323.734,00)	92,87	
1.02	1.02.0.00.0.00.02.0000	1.02.01.2.08.0004		PENYEDIAAN JASA PELAYANAN UMUM KANTOR	90.000.000,00	83.400.000,00	(6.540.000,00)	92,73	
1.02	1.02.0.00.0.00.02.0000	1.02.01.2.08.0004	5.1	BELANJA OPERASI	90.000.000,00	83.400.000,00	(6.540.000,00)	92,73	
1.02	1.02.0.00.0.00.02.0000	1.02.01.2.08.0004	5.1.02	Belanja Barang dan Jasa	90.000.000,00	83.400.000,00	(6.540.000,00)	92,73	

KODE REKENING				URAIAN	JUMLAH (Rp)		BERTAMBAH / (BERKURANG)		DASAR HUKUM
					ANGGARAN SETELAH PERUBAHAN	REALISASI	(Rp)	(%)	
1.02	1.02.0.00.0.00.02.0000	1.02.01.2.09		PEMELIHARAAN BARANG MILIK DAERAH PENUNJANG URUSAN PEMERINTAHAN DAERAH	122.650.000,00	111.538.982,00	(11.111.018,00)	90,94	
1.02	1.02.0.00.0.00.02.0000	1.02.01.2.09.0001		PENYEDIAAN JASA PEMELIHARAAN, BIAYA PEMELIHARAAN, DAN PAJAK KENDARAAN PERORANGAN DINAS ATAU KENDARAAN DINAS JABATAN	42.950.000,00	42.949.933,00	(67,00)	99,99	
1.02	1.02.0.00.0.00.02.0000	1.02.01.2.09.0001	5.1	BELANJA OPERASI	42.950.000,00	42.949.933,00	(67,00)	99,99	
1.02	1.02.0.00.0.00.02.0000	1.02.01.2.09.0001	5.1.02	Belanja Barang dan Jasa	42.950.000,00	42.949.933,00	(67,00)	99,99	
1.02	1.02.0.00.0.00.02.0000	1.02.01.2.09.0002		PENYEDIAAN JASA PEMELIHARAAN, BIAYA PEMELIHARAAN, PAJAK DAN PERIZINAN KENDARAAN DINAS OPERASIONAL ATAU LAPANGAN	56.600.000,00	47.817.128,00	(8.782.871,00)	84,48	
1.02	1.02.0.00.0.00.02.0000	1.02.01.2.09.0002	5.1	BELANJA OPERASI	56.600.000,00	47.817.128,00	(8.782.871,00)	84,48	
1.02	1.02.0.00.0.00.02.0000	1.02.01.2.09.0002	5.1.02	Belanja Barang dan Jasa	56.600.000,00	47.817.128,00	(8.782.871,00)	84,48	
1.02	1.02.0.00.0.00.02.0000	1.02.01.2.09.0006		PEMELIHARAAN PERALATAN DAN MESIN LAINNYA	12.540.000,00	10.390.000,00	(2.150.000,00)	82,85	
1.02	1.02.0.00.0.00.02.0000	1.02.01.2.09.0006	5.1	BELANJA OPERASI	12.540.000,00	10.390.000,00	(2.150.000,00)	82,85	
1.02	1.02.0.00.0.00.02.0000	1.02.01.2.09.0006	5.1.02	Belanja Barang dan Jasa	12.540.000,00	10.390.000,00	(2.150.000,00)	82,85	
1.02	1.02.0.00.0.00.02.0000	1.02.01.2.09.0009		PEMELIHARAAN/REHABILITASI GEDUNG KANTOR DAN BANGUNAN LAINNYA	10.560.000,00	10.381.820,00	(178.080,00)	98,31	
1.02	1.02.0.00.0.00.02.0000	1.02.01.2.09.0009	5.1	BELANJA OPERASI	10.560.000,00	10.381.820,00	(178.080,00)	98,31	
1.02	1.02.0.00.0.00.02.0000	1.02.01.2.09.0009	5.1.02	Belanja Barang dan Jasa	10.560.000,00	10.381.820,00	(178.080,00)	98,31	
1.02	1.02.0.00.0.00.02.0000	1.02.01.2.10		PENINGKATAN PELAYANAN BLUD	39.249.838.722,00	23.981.448.071,58	(4.267.390.650,42)	84,89	
1.02	1.02.0.00.0.00.02.0000	1.02.01.2.10.0001		PELAYANAN DAN PENUNJANG PELAYANAN BLUD	28.249.838.722,00	23.981.448.071,58	(4.267.390.650,42)	84,89	
1.02	1.02.0.00.0.00.02.0000	1.02.01.2.10.0001	5.1	BELANJA OPERASI	25.126.707.100,00	21.302.946.390,58	(3.733.920.899,42)	85,13	
1.02	1.02.0.00.0.00.02.0000	1.02.01.2.10.0001	5.1.01	Belanja Pegawai	13.296.734.811,00	11.746.565.799,32	(1.550.168.811,68)	88,34	
1.02	1.02.0.00.0.00.02.0000	1.02.01.2.10.0001	5.1.02	Belanja Barang dan Jasa	11.830.102.488,00	9.646.280.401,26	(2.183.752.087,74)	81,54	
1.02	1.02.0.00.0.00.02.0000	1.02.01.2.10.0001	5.2	BELANJA MODAL	3.123.071.822,00	2.588.601.871,00	(510.469.751,00)	82,91	
1.02	1.02.0.00.0.00.02.0000	1.02.01.2.10.0001	5.2.02	Belanja Modal Peralatan dan Mesin	2.614.071.822,00	2.203.672.890,00	(410.398.932,00)	84,30	
1.02	1.02.0.00.0.00.02.0000	1.02.01.2.10.0001	5.2.03	Belanja Modal Gedung dan Bangunan	454.000.000,00	355.080.589,00	(98.919.411,00)	78,21	
1.02	1.02.0.00.0.00.02.0000	1.02.01.2.10.0001	5.2.04	Belanja Modal Jalan, Jaringan, dan Irigasi	49.000.000,00	29.839.200,00	(19.160.800,00)	60,89	
1.02	1.02.0.00.0.00.02.0000	1.02.01.2.10.0001	5.2.06	Belanja Modal Aset Lainnya	5.000.000,00	0,00	(5.000.000,00)	0,00	
1.02	1.02.0.00.0.00.02.0000	1.02.02		PROGRAM PEMENUHAN UPAYA KESEHATAN PERORANGAN DAN UPAYA KESEHATAN MASYARAKAT	60.705.450.454,00	56.545.368.420,00	(4.226.081.834,00)	93,04	
1.02	1.02.0.00.0.00.02.0000	1.02.02.2.01		PENYEDIAAN FASILITAS PELAYANAN KESEHATAN UNTUK UKM DAN UKP KEWENANGAN DAERAH KABUPATEN/KOTA	15.327.390.818,00	13.836.780.532,00	(1.490.610.286,00)	90,27	
1.02	1.02.0.00.0.00.02.0000	1.02.02.2.01.0001		PEMBANGUNAN RUMAH SAKIT BESERTA SARANA DAN PRASARANA PENDUKUNGNYA	1.298.082.708,00	835.826.200,00	(462.256.508,00)	36,87	
1.02	1.02.0.00.0.00.02.0000	1.02.02.2.01.0001	5.1	BELANJA OPERASI	782.582.708,00	325.826.200,00	(456.756.508,00)	41,63	
1.02	1.02.0.00.0.00.02.0000	1.02.02.2.01.0001	5.1.02	Belanja Barang dan Jasa	782.582.708,00	325.826.200,00	(456.756.508,00)	41,63	
1.02	1.02.0.00.0.00.02.0000	1.02.02.2.01.0001	5.2	BELANJA MODAL	425.500.000,00	0,00	(425.500.000,00)	0,00	
1.02	1.02.0.00.0.00.02.0000	1.02.02.2.01.0001	5.2.01	Belanja Modal Tanah	425.500.000,00	0,00	(425.500.000,00)	0,00	
1.02	1.02.0.00.0.00.02.0000	1.02.02.2.01.0008		PENGEMBANGAN PUSKESMAS	3.107.219.400,00	3.300.932.618,00	(106.286.781,00)	94,75	
1.02	1.02.0.00.0.00.02.0000	1.02.02.2.01.0008	5.1	BELANJA OPERASI	114.389.800,00	108.875.400,00	(5.526.300,00)	95,18	
1.02	1.02.0.00.0.00.02.0000	1.02.02.2.01.0008	5.1.02	Belanja Barang dan Jasa	114.389.800,00	108.875.400,00	(5.526.300,00)	95,18	
1.02	1.02.0.00.0.00.02.0000	1.02.02.2.01.0008	5.2	BELANJA MODAL	3.472.819.500,00	3.291.099.218,00	(182.760.282,00)	94,75	
1.02	1.02.0.00.0.00.02.0000	1.02.02.2.01.0008	5.2.02	Belanja Modal Peralatan dan Mesin	45.400.000,00	36.713.400,00	(8.686.600,00)	80,86	
1.02	1.02.0.00.0.00.02.0000	1.02.02.2.01.0008	5.2.03	Belanja Modal Gedung dan Bangunan	3.427.419.500,00	3.253.345.818,00	(174.073.682,00)	94,92	
1.02	1.02.0.00.0.00.02.0000	1.02.02.2.01.0007		PENGEMBANGAN FASILITAS KESEHATAN LAINNYA	8.436.000,00	8.436.000,00	0,00	100,00	
1.02	1.02.0.00.0.00.02.0000	1.02.02.2.01.0007	5.2	BELANJA MODAL	8.436.000,00	8.436.000,00	0,00	100,00	
1.02	1.02.0.00.0.00.02.0000	1.02.02.2.01.0007	5.2.02	Belanja Modal Peralatan dan Mesin	8.436.000,00	8.436.000,00	0,00	100,00	
1.02	1.02.0.00.0.00.02.0000	1.02.02.2.01.0009		RENABILITASI DAN PEMELIHARAAN PUSKESMAS	391.854.300,00	385.980.660,00	(5.873.640,00)	98,50	
1.02	1.02.0.00.0.00.02.0000	1.02.02.2.01.0009	5.1	BELANJA OPERASI	163.015.800,00	158.025.600,00	(4.990.200,00)	96,93	
1.02	1.02.0.00.0.00.02.0000	1.02.02.2.01.0009	5.1.02	Belanja Barang dan Jasa	163.015.800,00	158.025.600,00	(4.990.200,00)	96,93	

KODE REKENING				URAIAN	JUMLAH (Rp)		BERTAMBAH / (BERKURANG)		DASAR HUKUM
					ANGGARAN SETELAH PERUBAHAN	REALISASI	(Rp)	(%)	
1.02	1.02.0.00.0.00.02.0000	1.02.02.2.01.0000	5.2	BELANJA MODAL	229.838.500,00	227.955.960,00	(883.440,00)	99,61	
1.02	1.02.0.00.0.00.02.0000	1.02.02.2.01.0000	5.2.03	Belanja Modal Gedung dan Bangunan	230.838.500,00	227.955.960,00	(883.440,00)	99,61	
1.02	1.02.0.00.3.00.02.0000	1.02.02.2.01.0010		REHABILITASI DAN PEMELIHARAAN FASILITAS KESEHATAN LAINNYA	2.232.026.176,00	2.213.088.329,00	(18.927.847,00)	99,15	
1.02	1.02.0.00.3.00.02.0000	1.02.02.2.01.0010	5.1	BELANJA OPERASI	83.798.500,00	81.360.500,00	(1.360.000,00)	97,10	
1.02	1.02.0.00.3.00.02.0000	1.02.02.2.01.0010	5.1.02	Belanja Barang dan Jasa	83.798.500,00	81.360.500,00	(1.360.000,00)	97,10	
1.02	1.02.0.00.3.00.02.0000	1.02.02.2.01.0010	5.2	BELANJA MODAL	2.148.327.676,00	2.131.749.829,00	(16.567.847,00)	99,23	
1.02	1.02.0.00.3.00.02.0000	1.02.02.2.01.0010	5.2.03	Belanja Modal Gedung dan Bangunan	2.148.327.676,00	2.131.749.829,00	(16.567.847,00)	99,23	
1.02	1.02.0.00.3.00.02.0000	1.02.02.2.01.0014		PENGADAAN ALAT KESEHATAN/ALAT PENUNJANG MEDIK FASILITAS PELAYANAN KESEHATAN	779.337.842,00	697.086.249,00	(82.241.593,00)	89,44	
1.02	1.02.0.00.3.00.02.0000	1.02.02.2.01.0014	5.1	BELANJA OPERASI	320.000,00	300.000,00	(20.000,00)	93,75	
1.02	1.02.0.00.3.00.02.0000	1.02.02.2.01.0014	5.1.02	Belanja Barang dan Jasa	320.000,00	300.000,00	(20.000,00)	93,75	
1.02	1.02.0.00.3.00.02.0000	1.02.02.2.01.0014	5.2	BELANJA MODAL	779.017.842,00	696.786.249,00	(82.221.593,00)	89,44	
1.02	1.02.0.00.3.00.02.0000	1.02.02.2.01.0014	5.2.03	Belanja Modal Peralatan dan Mesin	779.017.842,00	696.786.249,00	(82.221.593,00)	89,44	
1.02	1.02.0.00.3.00.02.0000	1.02.02.2.01.0020		PEMELIHARAAN RUTIN DAN BERKALA ALAT KESEHATAN/ALAT PENUNJANG MEDIK FASILITAS PELAYANAN KESEHATAN	238.423.500,00	191.912.912,00	(36.511.488,00)	84,01	
1.02	1.02.0.00.3.00.02.0000	1.02.02.2.01.0020	5.1	BELANJA OPERASI	238.423.500,00	191.912.912,00	(36.511.488,00)	84,01	
1.02	1.02.0.00.3.00.02.0000	1.02.02.2.01.0020	5.1.02	Belanja Barang dan Jasa	238.423.500,00	191.912.912,00	(36.511.488,00)	84,01	
1.02	1.02.0.00.3.00.02.0000	1.02.02.2.01.0023		PENGADAAN OBAT, BAHAN HABIS PAKAI, BAHAN MEDIS HABIS PAKAI, VAKSIN, MAKANAN DAN MINUMAN DI FASILITAS KESEHATAN	6.630.340.392,00	6.373.901.407,00	(202.363.985,00)	98,04	
1.02	1.02.0.00.3.00.02.0000	1.02.02.2.01.0023	5.1	BELANJA OPERASI	6.107.849.392,00	6.336.189.907,00	(201.659.485,00)	98,03	
1.02	1.02.0.00.3.00.02.0000	1.02.02.2.01.0023	5.1.02	Belanja Barang dan Jasa	6.107.849.392,00	6.336.189.907,00	(201.659.485,00)	98,03	
1.02	1.02.0.00.3.00.02.0000	1.02.02.2.01.0023	5.2	BELANJA MODAL	38.500.000,00	37.795.500,00	(704.500,00)	98,17	
1.02	1.02.0.00.3.00.02.0000	1.02.02.2.01.0023	5.2.03	Belanja Modal Peralatan dan Mesin	38.500.000,00	37.795.500,00	(704.500,00)	98,17	
1.02	1.02.0.00.3.00.02.0000	1.02.02.2.01.0026		DISTRIBUSI ALAT KESEHATAN, OBAT, BAHAN HABIS PAKAI, BAHAN MEDIS HABIS PAKAI, VAKSIN, MAKANAN DAN MINUMAN KE FASILITAS KESEHATAN	251.681.500,00	241.503.058,00	(14.148.444,00)	94,46	
1.02	1.02.0.00.3.00.02.0000	1.02.02.2.01.0026	5.1	BELANJA OPERASI	251.681.500,00	241.503.058,00	(14.148.444,00)	94,46	
1.02	1.02.0.00.3.00.02.0000	1.02.02.2.01.0026	5.1.02	Belanja Barang dan Jasa	251.681.500,00	241.503.058,00	(14.148.444,00)	94,46	
1.02	1.02.0.00.3.00.02.0000	1.02.02.2.02		PENYEDIAAN LAYANAN KESEHATAN UNTUK UKM4 DAN UKP RUJUKAN TINGKAT DAERAH KABUPATEN/KOTA	44.878.174.136,00	42.206.326.688,00	(2.671.847.448,00)	94,04	
1.02	1.02.0.00.3.00.02.0000	1.02.02.2.02.0001		PENGELOLAAN PELAYANAN KESEHATAN IBU HAMIL	1.264.431.000,00	1.184.771.850,00	(79.659.150,00)	93,70	
1.02	1.02.0.00.3.00.02.0000	1.02.02.2.02.0001	5.1	BELANJA OPERASI	1.264.431.000,00	1.184.771.850,00	(79.659.150,00)	93,70	
1.02	1.02.0.00.3.00.02.0000	1.02.02.2.02.0001	5.1.02	Belanja Barang dan Jasa	1.264.431.000,00	1.184.771.850,00	(79.659.150,00)	93,70	
1.02	1.02.0.00.3.00.02.0000	1.02.02.2.02.0002		PENGELOLAAN PELAYANAN KESEHATAN IBU BERSALIN	79.574.000,00	71.267.000,00	(8.307.000,00)	92,07	
1.02	1.02.0.00.3.00.02.0000	1.02.02.2.02.0002	5.1	BELANJA OPERASI	79.574.000,00	71.267.000,00	(8.307.000,00)	92,07	
1.02	1.02.0.00.3.00.02.0000	1.02.02.2.02.0002	5.1.02	Belanja Barang dan Jasa	79.574.000,00	71.267.000,00	(8.307.000,00)	92,07	
1.02	1.02.0.00.3.00.02.0000	1.02.02.2.02.0003		PENGELOLAAN PELAYANAN KESEHATAN BAYI BARU LAHIR	30.150.000,00	12.335.000,00	(17.815.000,00)	40,91	
1.02	1.02.0.00.3.00.02.0000	1.02.02.2.02.0003	5.1	BELANJA OPERASI	30.150.000,00	12.335.000,00	(17.815.000,00)	40,91	
1.02	1.02.0.00.3.00.02.0000	1.02.02.2.02.0003	5.1.02	Belanja Barang dan Jasa	30.150.000,00	12.335.000,00	(17.815.000,00)	40,91	
1.02	1.02.0.00.3.00.02.0000	1.02.02.2.02.0004		PENGELOLAAN PELAYANAN KESEHATAN BALITA	112.175.800,00	81.215.300,00	(30.960.500,00)	72,39	
1.02	1.02.0.00.3.00.02.0000	1.02.02.2.02.0004	5.1	BELANJA OPERASI	112.175.800,00	81.215.300,00	(30.960.500,00)	72,39	
1.02	1.02.0.00.3.00.02.0000	1.02.02.2.02.0004	5.1.02	Belanja Barang dan Jasa	112.175.800,00	81.215.300,00	(30.960.500,00)	72,39	
1.02	1.02.0.00.3.00.02.0000	1.02.02.2.02.0005		PENGELOLAAN PELAYANAN KESEHATAN PADA USIA PENDIDIKAN DASAR	1.075.841.000,00	924.100.750,00	(151.740.250,00)	85,89	
1.02	1.02.0.00.3.00.02.0000	1.02.02.2.02.0005	5.1	BELANJA OPERASI	1.075.841.000,00	924.100.750,00	(151.740.250,00)	85,89	
1.02	1.02.0.00.3.00.02.0000	1.02.02.2.02.0005	5.1.02	Belanja Barang dan Jasa	1.075.841.000,00	924.100.750,00	(151.740.250,00)	85,89	
1.02	1.02.0.00.3.00.02.0000	1.02.02.2.02.0006		PENGELOLAAN PELAYANAN KESEHATAN PADA USIA PRODUKTIF	174.802.000,00	123.913.200,00	(50.888.800,00)	70,88	
1.02	1.02.0.00.3.00.02.0000	1.02.02.2.02.0006	5.1	BELANJA OPERASI	134.802.000,00	123.913.200,00	(10.888.800,00)	91,92	
1.02	1.02.0.00.3.00.02.0000	1.02.02.2.02.0006	5.1.02	Belanja Barang dan Jasa	134.802.000,00	123.913.200,00	(10.888.800,00)	91,92	

KODE REKENING				URAIAN	JUMLAH (Rp)		BERTAMBAH / (BERKURANG)		DASAR HUKUM
					ANGGARAN SETELAH PERUBAHAN	REALISASI	(Rp)	(%)	
1.02	1.02.0.00.0.00.02.0000	1.02.02.2.02.0006	5.2	BELANJA MODAL	40.000.000,00	0,00	(40.000.000,00)	0,00	
1.02	1.02.0.00.0.00.02.0000	1.02.02.2.02.0006	5.2.03	Belanja Modal Peralatan dan Mesin	40.000.000,00	0,00	(40.000.000,00)	0,00	
1.02	1.02.0.00.0.00.02.0000	1.02.02.2.02.0007		PENGELOLAAN PELAYANAN KESEHATAN PADA USIA LANJUT	92.260.000,00	50.360.000,00	(9.900.000,00)	83,57	
1.02	1.02.0.00.0.00.02.0000	1.02.02.2.02.0007	5.1	BELANJA OPERASI	92.260.000,00	50.360.000,00	(9.900.000,00)	83,57	
1.02	1.02.0.00.0.00.02.0000	1.02.02.2.02.0007	5.1.02	Belanja Barang dan Jasa	60.260.000,00	50.360.000,00	(9.900.000,00)	83,57	
1.02	1.02.0.00.0.00.02.0000	1.02.02.2.02.0008		PENGELOLAAN PELAYANAN KESEHATAN PENDERITA HIPERTENSI	36.275.000,00	32.900.000,00	(375.000,00)	90,96	
1.02	1.02.0.00.0.00.02.0000	1.02.02.2.02.0008	5.1	BELANJA OPERASI	36.275.000,00	35.900.000,00	(375.000,00)	98,96	
1.02	1.02.0.00.0.00.02.0000	1.02.02.2.02.0008	5.1.02	Belanja Barang dan Jasa	36.275.000,00	35.900.000,00	(375.000,00)	98,96	
1.02	1.02.0.00.0.00.02.0000	1.02.02.2.02.0009		PENGELOLAAN PELAYANAN KESEHATAN PENDERITA DIABETES MELITUS	122.658.000,00	120.653.818,00	(2.004.182,00)	98,36	
1.02	1.02.0.00.0.00.02.0000	1.02.02.2.02.0009	5.1	BELANJA OPERASI	122.658.000,00	120.653.818,00	(2.004.182,00)	98,36	
1.02	1.02.0.00.0.00.02.0000	1.02.02.2.02.0009	5.1.02	Belanja Barang dan Jasa	122.658.000,00	120.653.818,00	(2.004.182,00)	98,36	
1.02	1.02.0.00.0.00.02.0000	1.02.02.2.02.0010		PENGELOLAAN PELAYANAN KESEHATAN ORANG DENGAN GANGGUAN JIWA BERAT	280.265.000,00	246.955.000,00	(33.310.000,00)	87,90	
1.02	1.02.0.00.0.00.02.0000	1.02.02.2.02.0010	5.1	BELANJA OPERASI	273.665.000,00	246.355.000,00	(27.310.000,00)	90,02	
1.02	1.02.0.00.0.00.02.0000	1.02.02.2.02.0010	5.1.02	Belanja Barang dan Jasa	273.665.000,00	246.355.000,00	(27.310.000,00)	90,02	
1.02	1.02.0.00.0.00.02.0000	1.02.02.2.02.0010	5.2	BELANJA MODAL	6.600.000,00	0,00	(6.600.000,00)	0,00	
1.02	1.02.0.00.0.00.02.0000	1.02.02.2.02.0010	5.2.03	Belanja Modal Peralatan dan Mesin	6.600.000,00	0,00	(6.600.000,00)	0,00	
1.02	1.02.0.00.0.00.02.0000	1.02.02.2.02.0011		PENGELOLAAN PELAYANAN KESEHATAN ORANG TERDUGA TUBERKULOSIS	485.420.000,00	398.606.000,00	(86.814.000,00)	82,11	
1.02	1.02.0.00.0.00.02.0000	1.02.02.2.02.0011	5.1	BELANJA OPERASI	485.420.000,00	398.606.000,00	(86.814.000,00)	82,11	
1.02	1.02.0.00.0.00.02.0000	1.02.02.2.02.0011	5.1.02	Belanja Barang dan Jasa	485.420.000,00	398.606.000,00	(86.814.000,00)	82,11	
1.02	1.02.0.00.0.00.02.0000	1.02.02.2.02.0012		PENGELOLAAN PELAYANAN KESEHATAN ORANG DENGAN RISIKO TERINFEKSI HIV	104.971.250,00	84.034.000,00	(20.937.250,00)	80,05	
1.02	1.02.0.00.0.00.02.0000	1.02.02.2.02.0012	5.1	BELANJA OPERASI	104.971.250,00	84.034.000,00	(20.937.250,00)	80,05	
1.02	1.02.0.00.0.00.02.0000	1.02.02.2.02.0012	5.1.02	Belanja Barang dan Jasa	104.971.250,00	84.034.000,00	(20.937.250,00)	80,05	
1.02	1.02.0.00.0.00.02.0000	1.02.02.2.02.0015		PENGELOLAAN PELAYANAN KESEHATAN GIZI MASYARAKAT	3.813.507.280,00	3.113.809.262,00	(699.698.018,00)	81,65	
1.02	1.02.0.00.0.00.02.0000	1.02.02.2.02.0015	5.1	BELANJA OPERASI	3.813.507.280,00	3.113.809.262,00	(699.698.018,00)	81,65	
1.02	1.02.0.00.0.00.02.0000	1.02.02.2.02.0015	5.1.02	Belanja Barang dan Jasa	3.813.507.280,00	3.113.809.262,00	(699.698.018,00)	81,65	
1.02	1.02.0.00.0.00.02.0000	1.02.02.2.02.0016		PENGELOLAAN PELAYANAN KESEHATAN KERJA DAN OLAHRAGA	252.031.306,00	225.310.256,00	(26.721.050,00)	89,39	
1.02	1.02.0.00.0.00.02.0000	1.02.02.2.02.0016	5.1	BELANJA OPERASI	252.031.306,00	225.310.256,00	(26.721.050,00)	89,39	
1.02	1.02.0.00.0.00.02.0000	1.02.02.2.02.0016	5.1.02	Belanja Barang dan Jasa	252.031.306,00	225.310.256,00	(26.721.050,00)	89,39	
1.02	1.02.0.00.0.00.02.0000	1.02.02.2.02.0017		PENGELOLAAN PELAYANAN KESEHATAN LINGKUNGAN	371.753.000,00	355.121.375,00	(16.631.625,00)	95,52	
1.02	1.02.0.00.0.00.02.0000	1.02.02.2.02.0017	5.1	BELANJA OPERASI	366.647.000,00	350.588.375,00	(16.058.625,00)	95,62	
1.02	1.02.0.00.0.00.02.0000	1.02.02.2.02.0017	5.1.02	Belanja Barang dan Jasa	366.647.000,00	350.588.375,00	(16.058.625,00)	95,62	
1.02	1.02.0.00.0.00.02.0000	1.02.02.2.02.0017	5.2	BELANJA MODAL	5.106.000,00	4.533.000,00	(573.000,00)	88,78	
1.02	1.02.0.00.0.00.02.0000	1.02.02.2.02.0017	5.2.03	Belanja Modal Peralatan dan Mesin	5.106.000,00	4.533.000,00	(573.000,00)	88,78	
1.02	1.02.0.00.0.00.02.0000	1.02.02.2.02.0018		PENGELOLAAN PELAYANAN PROMOSI KESEHATAN	443.798.156,00	379.314.256,00	(64.385.900,00)	85,48	
1.02	1.02.0.00.0.00.02.0000	1.02.02.2.02.0018	5.1	BELANJA OPERASI	419.698.156,00	361.814.256,00	(57.780.900,00)	86,22	
1.02	1.02.0.00.0.00.02.0000	1.02.02.2.02.0018	5.1.02	Belanja Barang dan Jasa	419.698.156,00	361.814.256,00	(57.780.900,00)	86,22	
1.02	1.02.0.00.0.00.02.0000	1.02.02.2.02.0018	5.2	BELANJA MODAL	24.100.000,00	17.500.000,00	(6.600.000,00)	72,61	
1.02	1.02.0.00.0.00.02.0000	1.02.02.2.02.0018	5.2.03	Belanja Modal Peralatan dan Mesin	24.100.000,00	17.500.000,00	(6.600.000,00)	72,61	
1.02	1.02.0.00.0.00.02.0000	1.02.02.2.02.0019		PENGELOLAAN PELAYANAN KESEHATAN TRADISIONAL, AKUPUNTUR, ASUHAN MANDIRI, DAN TRADISIONAL LAINNYA	24.570.000,00	2.860.000,00	(21.710.000,00)	11,73	
1.02	1.02.0.00.0.00.02.0000	1.02.02.2.02.0019	5.1	BELANJA OPERASI	4.020.000,00	2.860.000,00	(1.160.000,00)	71,14	
1.02	1.02.0.00.0.00.02.0000	1.02.02.2.02.0019	5.1.02	Belanja Barang dan Jasa	4.020.000,00	2.860.000,00	(1.160.000,00)	71,14	
1.02	1.02.0.00.0.00.02.0000	1.02.02.2.02.0019	5.2	BELANJA MODAL	20.550.000,00	0,00	(20.550.000,00)	0,00	

KODE REKENING				URAIAN	JUMLAH (Rp)		BERTAMBAH / (BERKURANG)		DASAR HUKUM
					ANGGARAN SETELAH PERUBAHAN	REALISASI	(Rp)	(%)	
1.02	1.02.0.00.0.00.02.0000	1.02.02.2.02.0019	5.2.02	Belanja Modal Peralatan dan Mesin	20.950.000,00	0,00	(20.950.000,00)	0,00	
1.02	1.02.0.00.0.00.01.0000	1.02.02.2.02.0020		PENGELOLAAN SURVEILANS KESEHATAN	216.508.000,00	135.415.000,00	(81.093.000,00)	62,54	
1.02	1.02.0.00.0.00.01.0000	1.02.02.2.02.0020	5.1	BELANJA OPERASI	216.508.000,00	135.415.000,00	(81.093.000,00)	62,54	
1.02	1.02.0.00.0.00.01.0000	1.02.02.2.02.0020	5.1.02	Belanja Barang dan Jasa	216.508.000,00	135.415.000,00	(81.093.000,00)	62,54	
1.02	1.02.0.00.0.00.02.0000	1.02.02.2.02.0021		PENGELOLAAN PELAYANAN KESEHATAN ORANG DENGAN MASALAH KESEHATAN JIWA (ODMK)	191.603.100,00	155.230.500,00	(36.372.600,00)	81,01	
1.02	1.02.0.00.0.00.02.0000	1.02.02.2.02.0021	5.1	BELANJA OPERASI	191.603.100,00	155.230.500,00	(36.372.600,00)	81,01	
1.02	1.02.0.00.0.00.02.0000	1.02.02.2.02.0021	5.1.02	Belanja Barang dan Jasa	191.603.100,00	155.230.500,00	(36.372.600,00)	81,01	
1.02	1.02.0.00.0.00.02.0000	1.02.02.2.02.0022		PENGELOLAAN PELAYANAN KESEHATAN JIWA DAN NAPZA	19.045.700,00	16.400.000,00	(2.645.700,00)	86,10	
1.02	1.02.0.00.0.00.02.0000	1.02.02.2.02.0022	5.1	BELANJA OPERASI	19.045.700,00	16.400.000,00	(2.645.700,00)	86,10	
1.02	1.02.0.00.0.00.02.0000	1.02.02.2.02.0022	5.1.02	Belanja Barang dan Jasa	19.045.700,00	16.400.000,00	(2.645.700,00)	86,10	
1.02	1.02.0.00.0.00.02.0000	1.02.02.2.02.0024		PENGELOLAAN UPAYA PENGURANGAN RISIKO KRISIS KESEHATAN DAN PASCA KRISIS KESEHATAN	9.740.800,00	4.765.000,00	(4.975.800,00)	48,92	
1.02	1.02.0.00.0.00.02.0000	1.02.02.2.02.0024	5.1	BELANJA OPERASI	9.740.800,00	4.765.000,00	(4.975.800,00)	48,92	
1.02	1.02.0.00.0.00.02.0000	1.02.02.2.02.0024	5.1.02	Belanja Barang dan Jasa	9.740.800,00	4.765.000,00	(4.975.800,00)	48,92	
1.02	1.02.0.00.0.00.02.0000	1.02.02.2.02.0025		PELAYANAN KESEHATAN PENYAKIT MENULAR DAN TIDAK MENULAR	1.805.863.440,00	1.653.195.250,00	(152.668.190,00)	91,54	
1.02	1.02.0.00.0.00.02.0000	1.02.02.2.02.0025	5.1	BELANJA OPERASI	1.805.863.440,00	1.653.195.250,00	(152.668.190,00)	91,54	
1.02	1.02.0.00.0.00.02.0000	1.02.02.2.02.0025	5.1.02	Belanja Barang dan Jasa	1.805.863.440,00	1.653.195.250,00	(152.668.190,00)	91,54	
1.02	1.02.0.00.0.00.02.0000	1.02.02.2.02.0026		PENGELOLAAN JAMINAN KESEHATAN MASYARAKAT	27.142.484.084,00	27.002.779.225,00	(139.723.860,00)	99,48	
1.02	1.02.0.00.0.00.02.0000	1.02.02.2.02.0026	5.1	BELANJA OPERASI	27.137.884.084,00	27.002.779.225,00	(135.123.860,00)	99,50	
1.02	1.02.0.00.0.00.02.0000	1.02.02.2.02.0026	5.1.02	Belanja Barang dan Jasa	27.137.884.084,00	27.002.779.225,00	(135.123.860,00)	99,50	
1.02	1.02.0.00.0.00.02.0000	1.02.02.2.02.0026	5.2	BELANJA MODAL	4.600.000,00	0,00	(4.600.000,00)	0,00	
1.02	1.02.0.00.0.00.02.0000	1.02.02.2.02.0026	5.2.02	Belanja Modal Peralatan dan Mesin	4.600.800,00	0,00	(4.600.000,00)	0,00	
1.02	1.02.0.00.0.00.02.0000	1.02.02.2.02.0027		DETEKSI DINI PENYALAHGUNAAN NAPZA DI FASYANKES DAN SEKOLAH	19.320.000,00	7.900.000,00	(11.420.000,00)	40,89	
1.02	1.02.0.00.0.00.02.0000	1.02.02.2.02.0027	5.1	BELANJA OPERASI	19.320.000,00	7.900.000,00	(11.420.000,00)	40,89	
1.02	1.02.0.00.0.00.02.0000	1.02.02.2.02.0027	5.1.02	Belanja Barang dan Jasa	19.320.000,00	7.900.000,00	(11.420.000,00)	40,89	
1.02	1.02.0.00.0.00.02.0000	1.02.02.2.02.0028		PENGAMBILAN DAN PENGIRIMAN SPESIMEN PENYAKIT POTENSIAL KLB KE LABORATORIUM RUJUKAN NASIONAL	10.550.000,00	8.595.000,00	(1.955.000,00)	81,46	
1.02	1.02.0.00.0.00.02.0000	1.02.02.2.02.0028	5.1	BELANJA OPERASI	10.550.000,00	8.595.000,00	(1.955.000,00)	81,46	
1.02	1.02.0.00.0.00.02.0000	1.02.02.2.02.0028	5.1.02	Belanja Barang dan Jasa	10.550.000,00	8.595.000,00	(1.955.000,00)	81,46	
1.02	1.02.0.00.0.00.02.0000	1.02.02.2.02.0029		PENYELENGGARAAN KABUPATEN/KOTA SEHAT	151.176.600,00	148.384.195,00	(2.792.805,00)	98,15	
1.02	1.02.0.00.0.00.02.0000	1.02.02.2.02.0029	5.1	BELANJA OPERASI	108.932.800,00	107.047.195,00	(884.805,00)	99,18	
1.02	1.02.0.00.0.00.02.0000	1.02.02.2.02.0029	5.1.02	Belanja Barang dan Jasa	108.932.800,00	107.047.195,00	(884.805,00)	99,18	
1.02	1.02.0.00.0.00.03.0000	1.02.03.2.02.0029	5.2	BELANJA MODAL	42.024.000,00	40.727.000,00	(1.897.000,00)	95,54	
1.02	1.02.0.00.0.00.02.0000	1.02.02.2.02.0029	5.2.02	Belanja Modal Peralatan dan Mesin	42.024.000,00	40.727.000,00	(1.897.000,00)	95,54	
1.02	1.02.0.00.0.00.02.0000	1.02.02.2.02.0030		OPERASIONAL PELAYANAN PUSKESMAS	3.353.304.002,00	2.965.995.863,00	(387.308.139,00)	88,44	
1.02	1.02.0.00.0.00.02.0000	1.02.02.2.02.0030	5.1	BELANJA OPERASI	3.293.044.002,00	2.934.471.863,00	(359.372.139,00)	89,08	
1.02	1.02.0.00.0.00.02.0000	1.02.02.2.02.0030	5.1.02	Belanja Barang dan Jasa	3.293.044.002,00	2.934.471.863,00	(359.372.139,00)	89,08	
1.02	1.02.0.00.0.00.03.0000	1.02.02.2.02.0030	5.2	BELANJA MODAL	59.550.000,00	31.524.000,00	(28.026.000,00)	52,93	
1.02	1.02.0.00.0.00.02.0000	1.02.02.2.02.0030	5.2.02	Belanja Modal Peralatan dan Mesin	59.550.000,00	31.524.000,00	(28.026.000,00)	52,93	
1.02	1.02.0.00.0.00.02.0000	1.02.02.2.02.0035		PELAKSANAAN AKREDITASI FASILITAS KESEHATAN DI KABUPATEN/KOTA	23.475.500,00	7.868.458,00	(15.604.042,00)	33,51	
1.02	1.02.0.00.0.00.02.0000	1.02.02.2.02.0035	5.1	BELANJA OPERASI	8.870.500,00	7.868.458,00	(1.004.042,00)	88,68	
1.02	1.02.0.00.0.00.02.0000	1.02.02.2.02.0035	5.1.02	Belanja Barang dan Jasa	8.870.500,00	7.868.458,00	(1.004.042,00)	88,68	
1.02	1.02.0.00.0.00.03.0000	1.02.02.2.02.0035	5.2	BELANJA MODAL	14.600.000,00	0,00	(14.600.000,00)	0,00	
1.02	1.02.0.00.0.00.02.0000	1.02.02.2.02.0035	5.2.02	Belanja Modal Peralatan dan Mesin	14.600.000,00	0,00	(14.600.000,00)	0,00	

KODE REKENING				URAIAN	JUMLAH (Rp)		BERTAMBAH / (BERKURANG)		DASAR HUKUM
					ANGGARAN SETELAH PERUBAHAN	REALISASI	(Rp)	(%)	
1.02	1.02.0.00.0.00.02.0000	1.02.02.2.02.0036		INVESTIGASI AWAL KEJADIAN TIDAK DIHARAPKAN (KEJADIAN BUTAN PASCA IMUNISASI DAN PEMBERIAN OBAT MASSAL)	67.025.800,00	50.810.803,00	(16.214.197,00)	75,80	
1.02	1.02.0.00.0.00.02.0000	1.02.02.2.02.0036	5.1	BELANJA OPERASI	67.025.800,00	50.810.803,00	(16.214.197,00)	75,80	
1.02	1.02.0.00.0.00.02.0000	1.02.02.2.02.0036	5.1.01	Belanja Pegawai	30.000.800,00	17.080.803,00	(12.919.197,00)	56,93	
1.02	1.02.0.00.0.00.02.0000	1.02.02.2.02.0036	5.1.02	Belanja Barang dan Jasa	37.025.000,00	33.730.000,00	(3.295.000,00)	91,10	
1.02	1.02.0.00.0.00.02.0000	1.02.02.2.02.0037		PELAKSANAAN KEWASPADAAN DINI DAN RESPON WABAH	7.600.000,00	7.505.000,00	(145.000,00)	98,10	
1.02	1.02.0.00.0.00.02.0000	1.02.02.2.02.0037	5.1	BELANJA OPERASI	7.600.000,00	7.505.000,00	(145.000,00)	98,10	
1.02	1.02.0.00.0.00.02.0000	1.02.02.2.02.0037	5.1.02	Belanja Barang dan Jasa	7.600.000,00	7.505.000,00	(145.000,00)	98,10	
1.02	1.02.0.00.0.00.02.0000	1.02.02.2.02.0038		PENYEDIAAN DAN PENGELOLAAN SISTEM PENANGANAN GAWAT DARURAT TERPADU (SPGDT)	1.051.951.790,00	905.718.409,00	(146.233.211,00)	85,90	
1.02	1.02.0.00.0.00.02.0000	1.02.02.2.02.0038	5.1	BELANJA OPERASI	429.701.790,00	325.675.433,00	(104.031.267,00)	75,79	
1.02	1.02.0.00.0.00.02.0000	1.02.02.2.02.0038	5.1.02	Belanja Barang dan Jasa	429.701.790,00	325.675.433,00	(104.031.267,00)	75,79	
1.02	1.02.0.00.0.00.02.0000	1.02.02.2.02.0038	5.2	BELANJA MODAL	622.250.000,00	579.948.056,00	(44.201.944,00)	92,89	
1.02	1.02.0.00.0.00.02.0000	1.02.02.2.02.0038	5.2.02	Belanja Modal Peralatan dan Mesin	386.521.000,00	347.983.248,00	(32.568.251,00)	88,39	
1.02	1.02.0.00.0.00.02.0000	1.02.02.2.02.0038	5.2.03	Belanja Modal Gedung dan Bangunan	341.698.500,00	330.964.807,00	(11.433.693,00)	96,59	
1.02	1.02.0.00.0.00.02.0000	1.02.02.2.02.0042		PENGELOLAAN PELAYANAN KESEHATAN MALARIA	10.285.000,00	1.050.000,00	(9.233.000,00)	10,21	
1.02	1.02.0.00.0.00.02.0000	1.02.02.2.02.0042	5.1	BELANJA OPERASI	10.285.000,00	1.050.000,00	(9.233.000,00)	10,21	
1.02	1.02.0.00.0.00.02.0000	1.02.02.2.02.0042	5.1.02	Belanja Barang dan Jasa	10.285.000,00	1.050.000,00	(9.233.000,00)	10,21	
1.02	1.02.0.00.0.00.02.0000	1.02.02.2.02.0044		PENGELOLAAN PELAYANAN KESEHATAN REPRODUKSI	418.898.900,00	280.660.900,00	(138.238.000,00)	66,99	
1.02	1.02.0.00.0.00.02.0000	1.02.02.2.02.0044	5.1	BELANJA OPERASI	418.898.900,00	280.660.900,00	(138.238.000,00)	66,99	
1.02	1.02.0.00.0.00.02.0000	1.02.02.2.02.0044	5.1.02	Belanja Barang dan Jasa	418.898.000,00	280.660.900,00	(138.238.000,00)	66,99	
1.02	1.02.0.00.0.00.02.0000	1.02.02.2.02.0046		PENGELOLAAN UPAYA KESEHATAN IBU DAN ANAK	341.479.000,00	289.152.875,00	(52.326.130,00)	84,67	
1.02	1.02.0.00.0.00.02.0000	1.02.02.2.02.0046	5.1	BELANJA OPERASI	341.479.000,00	289.152.875,00	(52.326.130,00)	84,67	
1.02	1.02.0.00.0.00.02.0000	1.02.02.2.02.0046	5.1.02	Belanja Barang dan Jasa	341.479.000,00	289.152.875,00	(52.326.130,00)	84,67	
1.02	1.02.0.00.0.00.02.0000	1.02.02.2.02.0047		PENGELOLAAN PELAYANAN KELANJUTUSIAAN	343.500.000,00	331.100.000,00	(12.400.000,00)	96,39	
1.02	1.02.0.00.0.00.02.0000	1.02.02.2.02.0047	5.1	BELANJA OPERASI	343.500.000,00	331.100.000,00	(12.400.000,00)	96,39	
1.02	1.02.0.00.0.00.02.0000	1.02.02.2.02.0047	5.1.02	Belanja Barang dan Jasa	343.500.000,00	331.100.000,00	(12.400.000,00)	96,39	
1.02	1.02.0.00.0.00.02.0000	1.02.02.2.02.0048		PENGELOLAAN LAYANAN IMUNISASI	962.699.720,00	823.875.000,00	(138.164.720,00)	85,63	
1.02	1.02.0.00.0.00.02.0000	1.02.02.2.02.0048	5.1	BELANJA OPERASI	962.699.720,00	823.875.000,00	(138.164.720,00)	85,63	
1.02	1.02.0.00.0.00.02.0000	1.02.02.2.02.0048	5.1.02	Belanja Barang dan Jasa	962.699.720,00	823.875.000,00	(138.164.720,00)	85,63	
1.02	1.02.0.00.0.00.02.0000	1.02.02.2.03		PENYELENGGARAAN SISTEM INFORMASI KESEHATAN SECARA TERINTEGRASI	205.851.100,00	194.154.400,00	(11.696.700,00)	94,31	
1.02	1.02.0.00.0.00.02.0000	1.02.02.2.03.0002		PENGELOLAAN SISTEM INFORMASI KESEHATAN	205.851.100,00	194.154.400,00	(11.696.700,00)	94,31	
1.02	1.02.0.00.0.00.02.0000	1.02.02.2.03.0002	5.1	BELANJA OPERASI	137.851.100,00	129.388.900,00	(8.462.200,00)	93,86	
1.02	1.02.0.00.0.00.02.0000	1.02.02.2.03.0002	5.1.02	Belanja Barang dan Jasa	137.851.100,00	129.388.900,00	(8.462.200,00)	93,86	
1.02	1.02.0.00.0.00.02.0000	1.02.02.2.03.0002	5.2	BELANJA MODAL	68.000.000,00	64.765.500,00	(3.234.500,00)	95,24	
1.02	1.02.0.00.0.00.02.0000	1.02.02.2.03.0002	5.2.02	Belanja Modal Peralatan dan Mesin	68.000.000,00	64.765.500,00	(3.234.500,00)	95,24	
1.02	1.02.0.00.0.00.02.0000	1.02.02.2.04		PENERBITAN IZIN RUMAH SAKIT KELAS C, D DAN FASILITAS PELAYANAN KESEHATAN TINGKAT DAERAH KABUPATEN/KOTA	358.034.400,00	306.107.000,00	(51.927.400,00)	85,49	
1.02	1.02.0.00.0.00.02.0000	1.02.02.2.04.0001		PENGENDALIAN DAN PENGAWASAN SERTA TINDAK LANJUT PENGAWASAN PERIZINAN RUMAH SAKIT KELAS C, D DAN FASILITAS PELAYANAN KESEHATAN LAINNYA	350.914.400,00	301.842.000,00	(49.072.400,00)	86,01	
1.02	1.02.0.00.0.00.02.0000	1.02.02.2.04.0001	5.1	BELANJA OPERASI	350.914.400,00	301.842.000,00	(49.072.400,00)	86,01	
1.02	1.02.0.00.0.00.02.0000	1.02.02.2.04.0001	5.1.02	Belanja Barang dan Jasa	350.914.400,00	301.842.000,00	(49.072.400,00)	86,01	
1.02	1.02.0.00.0.00.02.0000	1.02.02.2.04.0003		PENINGKATAN MUTU PELAYANAN FASILITAS KESEHATAN	7.120.000,00	4.265.000,00	(2.855.000,00)	59,90	
1.02	1.02.0.00.0.00.02.0000	1.02.02.2.04.0003	5.1	BELANJA OPERASI	7.120.000,00	4.265.000,00	(2.855.000,00)	59,90	
1.02	1.02.0.00.0.00.02.0000	1.02.02.2.04.0003	5.1.02	Belanja Barang dan Jasa	7.120.000,00	4.265.000,00	(2.855.000,00)	59,90	
1.02	1.02.0.00.0.00.02.0000	1.02.03		PROGRAM PENINGKATAN KAPASITAS SUMBER DAYA MANUSIA KESEHATAN	958.376.030,00	821.377.813,00	(134.998.217,00)	85,69	

KODE REKENING				URAIAN	JUMLAH (Rp)		BERTAMBAH / (BERKURANG)		DASAR HUKUM
					ANGGARAN SETELAH PERUBAHAN	REALISASI	(Rp)	(%)	
1.02	1.02.0.00.0.00.02.0000	1.02.03.2.01		PEMBERIAN IZIN PRAKTIK TENAGA KESEHATAN DI WILAYAH KABUPATEN/KOTA	15.729.600,00	15.611.600,00	(118.000,00)	99,24	
1.02	1.02.0.00.0.00.02.0000	1.02.03.2.01.0001		PENGENDALIAN PERIZINAN PRAKTIK TENAGA KESEHATAN	15.729.600,00	15.611.600,00	(118.000,00)	99,24	
1.02	1.02.0.00.0.00.02.0000	1.02.03.2.01.0001	5.1	BELANJA OPERASI	15.729.600,00	15.611.600,00	(118.000,00)	99,24	
1.02	1.02.0.00.0.00.02.0000	1.02.03.2.01.0001	5.1.02	Belanja Barang dan Jasa	15.729.600,00	15.611.600,00	(118.000,00)	99,24	
1.02	1.02.0.00.0.00.02.0000	1.02.03.2.02		PERENCANAAN KEBUTUHAN DAN PENDAYAGUNAAN SUMBER DAYA MANUSIA KESEHATAN UNTUK UKP DAN UKM DI WILAYAH KABUPATEN/KOTA	427.686.430,00	377.989.713,00	(49.696.717,00)	88,40	
1.02	1.02.0.00.0.00.02.0000	1.02.03.2.02.0001		PERENCANAAN DAN DISTRIBUSI SERTA PEMERATAAN SUMBER DAYA MANUSIA KESEHATAN	123.868.954,00	94.986.223,50	(28.820.730,00)	68,04	
1.02	1.02.0.00.0.00.02.0000	1.02.03.2.02.0001	5.1	BELANJA OPERASI	112.456.954,00	79.864.223,50	(32.592.730,00)	71,01	
1.02	1.02.0.00.0.00.02.0000	1.02.03.2.02.0001	5.1.02	Belanja Barang dan Jasa	112.456.954,00	79.864.223,50	(32.592.730,00)	71,01	
1.02	1.02.0.00.0.00.02.0000	1.02.03.2.02.0001	5.2	BELANJA MODAL	11.350.000,00	5.122.000,00	(6.228.000,00)	45,12	
1.02	1.02.0.00.0.00.02.0000	1.02.03.2.02.0001	5.2.02	Belanja Modal Peralatan dan Mesin	11.350.000,00	5.122.000,00	(6.228.000,00)	45,12	
1.02	1.02.0.00.0.00.02.0000	1.02.03.2.02.0002		PEMENUHAN KEBUTUHAN SUMBER DAYA MANUSIA KESEHATAN SESUAI STANDAR	303.775.480,00	293.013.495,00	(10.760.985,00)	96,45	
1.02	1.02.0.00.0.00.02.0000	1.02.03.2.02.0002	5.1	BELANJA OPERASI	148.525.480,00	144.418.996,00	(4.106.484,00)	97,23	
1.02	1.02.0.00.0.00.02.0000	1.02.03.2.02.0002	5.1.02	Belanja Barang dan Jasa	148.525.480,00	144.418.996,00	(4.106.484,00)	97,23	
1.02	1.02.0.00.0.00.02.0000	1.02.03.2.02.0002	5.2	BELANJA MODAL	153.254.000,00	148.594.499,00	(4.659.501,00)	95,71	
1.02	1.02.0.00.0.00.02.0000	1.02.03.2.02.0002	5.2.02	Belanja Modal Peralatan dan Mesin	153.254.000,00	148.594.499,00	(4.659.501,00)	95,71	
1.02	1.02.0.00.0.00.02.0000	1.02.03.2.03		PENGEMBANGAN MUTU DAN PENINGKATAN KOMPETENSI TEKNIS SUMBER DAYA MANUSIA KESEHATAN TINGKAT DAERAH KABUPATEN/KOTA	513.000.000,00	427.767.098,00	(85.232.902,00)	83,37	
1.02	1.02.0.00.0.00.02.0000	1.02.03.2.03.0001		PENGEMBANGAN MUTU DAN PENINGKATAN KOMPETENSI TEKNIS SUMBER DAYA MANUSIA KESEHATAN TINGKAT DAERAH KABUPATEN/KOTA	513.000.000,00	427.767.098,00	(85.232.902,00)	83,37	
1.02	1.02.0.00.0.00.02.0000	1.02.03.2.03.0001	5.1	BELANJA OPERASI	513.000.000,00	427.767.098,00	(85.232.902,00)	83,37	
1.02	1.02.0.00.0.00.02.0000	1.02.03.2.03.0001	5.1.02	Belanja Barang dan Jasa	513.000.000,00	427.767.098,00	(85.232.902,00)	83,37	
1.02	1.02.0.00.0.00.02.0000	1.02.04		PROGRAM SEDIAAN FARMASI, ALAT KESEHATAN DAN MAKANAN MINUMAN	420.099.000,00	416.022.122,00	(4.076.878,00)	98,84	
1.02	1.02.0.00.0.00.02.0000	1.02.04.2.01		PEMBERIAN IZIN APOTEK, TOKO OBAT, TOKO ALAT KESEHATAN DAN OPTIKAL, USAHA MIKRO OBAT TRADISIONAL (UMOT)	81.700.000,00	81.695.000,00	(5.000,00)	99,99	
1.02	1.02.0.00.0.00.02.0000	1.02.04.2.01.0001		PENGENDALIAN DAN PENGAWASAN SERTA TINDAK LANJUT PENGAWASAN PERIZINAN APOTEK, TOKO OBAT, TOKO ALAT KESEHATAN, DAN OPTIKAL, USAHA MIKRO OBAT TRADISIONAL (UMOT)	81.700.000,00	81.695.000,00	(5.000,00)	99,99	
1.02	1.02.0.00.0.00.02.0000	1.02.04.2.01.0001	5.1	BELANJA OPERASI	81.700.000,00	81.695.000,00	(5.000,00)	99,99	
1.02	1.02.0.00.0.00.02.0000	1.02.04.2.01.0001	5.1.02	Belanja Barang dan Jasa	81.700.000,00	81.695.000,00	(5.000,00)	99,99	
1.02	1.02.0.00.0.00.02.0000	1.02.04.2.05		PENERBITAN SERTIFIKAT PRODUKSI PANGAN INDUSTRI RUMAH TANGGA DAN NOMOR P-IRT SEBAGAI IZIN PRODUKSI, UNTUK PRODUK MAKANAN MINUMAN TERTENTU YANG DAPAT DIPRODUKSI OLEH INDUSTRI RUMAH TANGGA	164.644.000,00	158.836.284,00	(4.807.716,00)	97,07	
1.02	1.02.0.00.0.00.02.0000	1.02.04.2.05.0001		PENGENDALIAN DAN PENGAWASAN SERTA TINDAK LANJUT PENGAWASAN SERTIFIKAT PRODUKSI PANGAN INDUSTRI RUMAH TANGGA DAN NOMOR P-IRT SEBAGAI IZIN PRODUKSI, UNTUK PRODUK MAKANAN MINUMAN TERTENTU YANG DAPAT DIPRODUKSI OLEH INDUSTRI RUMAH TANGGA	164.644.000,00	158.836.284,00	(4.807.716,00)	97,07	
1.02	1.02.0.00.0.00.02.0000	1.02.04.2.05.0001	5.1	BELANJA OPERASI	164.644.000,00	159.836.284,00	(4.807.716,00)	97,07	
1.02	1.02.0.00.0.00.02.0000	1.02.04.2.05.0001	5.1.02	Belanja Barang dan Jasa	164.644.000,00	159.836.284,00	(4.807.716,00)	97,07	
1.02	1.02.0.00.0.00.02.0000	1.02.04.2.06		PEMERIKSAAN DAN TINDAK LANJUT HASIL PEMERIKSAAN POST MARKET PADA PRODUKSI DAN PRODUK MAKANAN MINUMAN INDUSTRI RUMAH TANGGA	174.555.000,00	174.490.838,00	(64.162,00)	99,96	
1.02	1.02.0.00.0.00.02.0000	1.02.04.2.06.0001		PEMERIKSAAN POST MARKET PADA PRODUK MAKANAN-MINUMAN INDUSTRI RUMAH TANGGA YANG BERSIDAT DAN PENGAWASAN SERTA TINDAK LANJUT PENGAWASAN	174.555.000,00	174.490.838,00	(64.162,00)	99,96	
1.02	1.02.0.00.0.00.02.0000	1.02.04.2.06.0001	5.1	BELANJA OPERASI	174.555.000,00	174.490.838,00	(64.162,00)	99,96	
1.02	1.02.0.00.0.00.02.0000	1.02.04.2.06.0001	5.1.02	Belanja Barang dan Jasa	174.555.000,00	174.490.838,00	(64.162,00)	99,96	
1.02	1.02.0.00.0.00.02.0000	1.02.05		PROGRAM PEMBERDAYAAN MASYARAKAT BIDANG KESEHATAN	331.589.300,00	255.808.100,00	(75.777.200,00)	77,14	
1.02	1.02.0.00.0.00.02.0000	1.02.05.2.01		ADVOKASI, PEMBERDAYAAN, KEMITRAAN, PENINGKATAN PERAN SERTA MASYARAKAT DAN LINTAS SEKTOR TINGKAT DAERAH KABUPATEN/KOTA	63.794.000,00	54.635.000,00	(9.159.000,00)	85,64	
1.02	1.02.0.00.0.00.02.0000	1.02.05.2.01.0001		PENINGKATAN UPAYA PROMOSI KESEHATAN, ADVOKASI, KEMITRAAN DAN PEMBERDAYAAN MASYARAKAT	63.794.000,00	54.635.000,00	(9.159.000,00)	85,64	
1.02	1.02.0.00.0.00.02.0000	1.02.05.2.01.0001	5.1	BELANJA OPERASI	63.794.000,00	54.635.000,00	(9.159.000,00)	85,64	
1.02	1.02.0.00.0.00.02.0000	1.02.05.2.01.0001	5.1.02	Belanja Barang dan Jasa	63.794.000,00	54.635.000,00	(9.159.000,00)	85,64	
1.02	1.02.0.00.0.00.02.0000	1.02.05.2.02		PELAKSANAAN SEHAT DALAM RANGKA PROMOTIF PREVENTIF TINGKAT DAERAH KABUPATEN/KOTA	125.307.300,00	93.240.000,00	(32.157.300,00)	74,35	
1.02	1.02.0.00.0.00.02.0000	1.02.05.2.02.0001		PENYELENGGARAAN PROMOSI KESEHATAN DAN GERAKAN HIDUP BERSIH DAN SEHAT	99.127.300,00	68.765.000,00	(30.362.300,00)	69,37	
1.02	1.02.0.00.0.00.02.0000	1.02.05.2.02.0001	5.1	BELANJA OPERASI	69.827.300,00	44.765.000,00	(25.062.300,00)	64,10	

KODE REKENING				URAIAN	JUMLAH (Rp)		BERTAMBAH / (BERKURANG)		DASAR HUKUM
					ANGGARAN SETELAH PERUBAHAN	REALISASI	(Rp)	(%)	
1.02	1.02.0.00.0.00.02.0000	1.02.05.2.02.0001	5.1.02	Belanja Barang dan Jasa	69.027.300,00	44.705.016,00	(25.082.300,00)	64,55	
1.02	1.02.0.00.0.00.03.0000	1.02.05.2.02.0001	5.2	BELANJA MODAL	20.300.000,00	24.000.000,00	(3.300.000,00)	81,81	
1.02	1.02.0.00.0.00.03.0000	1.02.05.2.02.0001	5.2.02	Belanja Modal Peralatan dan Mesin	20.300.000,00	24.000.000,00	(3.300.000,00)	81,81	
1.02	1.02.0.00.0.00.02.0000	1.02.05.2.02.0002		PENUMBUHAN KESADARAN KELUARGA DALAM PENINGKATAN DERAJAT KESEHATAN KELUARGA DAN LINGKUNGAN DENGAN MENERAPKAN PERILAKU HIDUP BERSIH DAN SEHAT	26.270.000,00	24.475.000,00	(1.795.000,00)	93,16	
1.02	1.02.0.00.0.00.03.0000	1.02.05.2.02.0002	5.1	BELANJA OPERASI	26.270.000,00	24.475.000,00	(1.795.000,00)	93,16	
1.02	1.02.0.00.0.00.02.0000	1.02.05.2.02.0002	5.1.02	Belanja Barang dan Jasa	26.270.000,00	24.475.000,00	(1.795.000,00)	93,16	
1.02	1.02.0.00.0.00.02.0000	1.02.05.2.03		PENGEMBANGAN DAN PELAKSANAAN UPAYA KESEHATAN BERSUMBER DAYA MASYARAKAT (UKBM) TINGKAT DAERAH KABUPATEN/KOTA	142.304.000,00	107.933.100,00	(34.460.900,00)	75,79	
1.02	1.02.0.00.0.00.02.0000	1.02.05.2.03.0001		BIMBINGAN TEKNIS DAN SUPERVISI PENGEMBANGAN DAN PELAKSANAAN UPAYA KESEHATAN BERSUMBER DAYA MASYARAKAT (UKBM)	142.304.000,00	107.933.100,00	(34.460.900,00)	75,79	
1.02	1.02.0.00.0.00.02.0000	1.02.05.2.03.0001	5.1	BELANJA OPERASI	142.304.000,00	107.933.100,00	(34.460.900,00)	75,79	
1.02	1.02.0.00.0.00.02.0000	1.02.05.2.03.0001	5.1.02	Belanja Barang dan Jasa	142.304.000,00	107.933.100,00	(34.460.900,00)	75,79	
				JUMLAH BELANJA	178.305.472.162,00	168.074.502.937,50	(11.330.079.224,42)	93,64	
				SURPLUS / (DEFISIT)	(111.934.472.162,00)	(141.743.537.175,50)	9.290.934.986,42	93,64	
				SISA LEBIH PEMBIAYAAN ANGGARAN (SILPA)	(111.934.472.162,00)	(141.743.537.175,50)	9.290.934.986,42	93,64	

Lampiran I.3 : Peraturan Bupati Lima Puluh Kota
Nomor : 28 Tahun 2026
Tanggal : 24 Agustus 2026

PEMERINTAH KAB. LIMA PULUH KOTA

RINCIAN APBD MENURUT URUSAN PEMERINTAHAN DAERAH, ORGANISASI, PROGRAM, KEGIATAN, SUB KEGIATAN, KELOMPOK, DAN JENIS PENDAPATAN, BELANJA, DAN PEMBIAYAAN

TAHUN ANGGARAN 2025

Urusan Pemerintahan : **URUSAN PEMERINTAHAN WAJIB YANG BERKAITAN DENGAN PELAYANAN DASAR**
Bidang Urusan : **URUSAN PEMERINTAHAN BIDANG PEKERJAAN UMUM DAN PENATAAN RUANG**
Organisasi : **DINAS PEKERJAAN UMUM DAN PENATAAN RUANG**

KODE REKENING				URAIAN	JUMLAH (Rp)		BERTAMBAH / (BERKURANG)		DASAR HUKUM
					ANGGARAN SETELAH PERUBAHAN	REALISASI	(Rp)	(%)	
	1.03.2.10.0.00.03.0000		4	PENDAPATAN DAERAH	838.525.000,00	321.740.514,50	(516.784.440,00)	38,36	
	1.03.2.10.0.00.03.0000		4.1	PENDAPATAN ASLI DAERAH (PAD)	838.525.000,00	321.740.514,50	(516.784.440,00)	38,36	
	1.03.2.10.0.00.03.0000		4.1.02	Retribusi Daerah	838.525.000,00	321.740.514,50	(516.784.440,00)	38,36	
				JUMLAH PENDAPATAN	838.525.000,00	321.740.514,50	(516.784.440,00)	38,36	
1.03	1.03.2.10.0.00.03.0000		5	BELANJA DAERAH	28.026.900.204,00	24.027.761.287,00	(4.799.138.917,00)	85,95	
1.03	1.03.2.10.0.00.03.0000	1.03.01		PROGRAM PENUNJANG URUSAN PEMERINTAHAN DAERAH KABUPATEN/KOTA	9.680.881.804,00	9.180.840.607,00	(500.041.197,00)	94,83	
1.03	1.03.2.10.0.00.03.0000	1.03.01.2.01		PERENCANAAN, PENGANGGARAN, DAN EVALUASI KINERJA PERANGKAT DAERAH	7.200.000,00	6.629.000,00	(571.000,00)	92,08	
1.03	1.03.2.10.0.00.03.0000	1.03.01.2.01.0001		PENYUSUNAN DOKUMEN PERENCANAAN PERANGKAT DAERAH	2.200.000,00	1.860.000,00	(340.000,00)	84,54	
1.03	1.03.2.10.0.00.03.0000	1.03.01.2.01.0001	5.1	BELANJA OPERASI	2.200.000,00	1.860.000,00	(340.000,00)	84,54	
1.03	1.03.2.10.0.00.03.0000	1.03.01.2.01.0001	5.1.02	Belanja Barang dan Jasa	2.200.000,00	1.860.000,00	(340.000,00)	84,54	
1.03	1.03.2.10.0.00.03.0000	1.03.01.2.01.0006		KOORDINASI DAN PENYUSUNAN LAPORAN CAPAIAN KINERJA DAN IKHTISAR REALISASI KINERJA SKPD	5.000.000,00	4.768.500,00	(231.500,00)	95,38	
1.03	1.03.2.10.0.00.03.0000	1.03.01.2.01.0006	5.1	BELANJA OPERASI	5.000.000,00	4.768.500,00	(231.500,00)	95,38	
1.03	1.03.2.10.0.00.03.0000	1.03.01.2.01.0006	5.1.02	Belanja Barang dan Jasa	5.000.000,00	4.768.500,00	(231.500,00)	95,38	
1.03	1.03.2.10.0.00.03.0000	1.03.01.2.02		ADMINISTRASI KEUANGAN PERANGKAT DAERAH	9.293.663.739,00	8.834.725.468,00	(458.938.331,00)	95,06	
1.03	1.03.2.10.0.00.03.0000	1.03.01.2.02.0001		PENYEDIAAN GAJI DAN TUNJANGAN ASN	9.293.663.739,00	8.834.725.468,00	(458.938.331,00)	95,06	
1.03	1.03.2.10.0.00.03.0000	1.03.01.2.02.0001	5.1	BELANJA OPERASI	9.293.663.739,00	8.834.725.468,00	(458.938.331,00)	95,06	
1.03	1.03.2.10.0.00.03.0000	1.03.01.2.02.0001	5.1.01	Belanja Pegawai	9.246.263.739,00	8.796.305.468,00	(449.808.331,00)	95,13	
1.03	1.03.2.10.0.00.03.0000	1.03.01.2.02.0001	5.1.02	Belanja Barang dan Jasa	53.400.000,00	38.370.000,00	(15.030.000,00)	71,85	
1.03	1.03.2.10.0.00.03.0000	1.03.01.2.06		ADMINISTRASI UMUM PERANGKAT DAERAH	151.091.815,00	148.373.599,00	(2.718.216,00)	98,20	
1.03	1.03.2.10.0.00.03.0000	1.03.01.2.06.0001		PENYEDIAAN KOMPONEN INSTALASI LISTRIK/PENERANGAN BANGUNAN KANTOR	2.100.000,00	2.100.000,00	0,00	100,00	
1.03	1.03.2.10.0.00.03.0000	1.03.01.2.06.0001	5.1	BELANJA OPERASI	2.100.000,00	2.100.000,00	0,00	100,00	
1.03	1.03.2.10.0.00.03.0000	1.03.01.2.06.0001	5.1.02	Belanja Barang dan Jasa	2.100.000,00	2.100.000,00	0,00	100,00	
1.03	1.03.2.10.0.00.03.0000	1.03.01.2.06.0002		PENYEDIAAN PERALATAN DAN PERLENGKAPAN KANTOR	8.900.000,00	8.676.928,00	(223.072,00)	97,49	
1.03	1.03.2.10.0.00.03.0000	1.03.01.2.06.0002	5.2	BELANJA MODAL	8.900.000,00	8.676.928,00	(223.072,00)	97,49	
1.03	1.03.2.10.0.00.03.0000	1.03.01.2.06.0002	5.2.02	Belanja Modal Peralatan dan Mesin	8.900.000,00	8.676.928,00	(223.072,00)	97,49	
1.03	1.03.2.10.0.00.03.0000	1.03.01.2.06.0004		PENYEDIAAN BAHAN LOGISTIK KANTOR	25.000.000,00	24.992.000,00	(8.000,00)	99,96	
1.03	1.03.2.10.0.00.03.0000	1.03.01.2.06.0004	5.1	BELANJA OPERASI	25.000.000,00	24.992.000,00	(8.000,00)	99,96	
1.03	1.03.2.10.0.00.03.0000	1.03.01.2.06.0004	5.1.02	Belanja Barang dan Jasa	25.000.000,00	24.992.000,00	(8.000,00)	99,96	
1.03	1.03.2.10.0.00.03.0000	1.03.01.2.06.0005		PENYEDIAAN BARANG CETAKAN DAN PENGGANDAAN	22.000.000,00	21.908.900,00	(91.100,00)	99,58	
1.03	1.03.2.10.0.00.03.0000	1.03.01.2.06.0005	5.1	BELANJA OPERASI	22.000.000,00	21.908.900,00	(91.100,00)	99,58	

KODE REKENING				URAIAN	JUMLAH (Rp)		BERTAMBAH / (BERKURANG)		DASAR HUKUM
					ANGGARAN SETELAH PERUBAHAN	REALISASI	(Rp)	(%)	
1.03	1.03.2.10.0.00.03.0000	1.03.01.2.08.0005	5.1.02	Belanja Barang dan Jasa	22.000.000,00	21.908.901,00	(91.101,00)	99,58	
1.03	1.03.2.10.0.00.03.0000	1.03.01.2.06.0008		PENYEDIAAN BAHAN BACAAN DAN PERATURAN PERUNDANG-UNDANGAN	12.000.000,00	11.040.000,00	(960.000,00)	92,00	
1.03	1.03.2.10.0.00.03.0000	1.03.01.2.06.0008	5.1	BELANJA OPERASI	12.000.000,00	11.040.000,00	(960.000,00)	92,00	
1.03	1.03.2.10.0.00.03.0000	1.03.01.2.06.0008	5.1.02	Belanja Barang dan Jasa	12.000.000,00	11.040.000,00	(960.000,00)	92,00	
1.03	1.03.2.10.0.00.03.0000	1.03.01.2.06.0008		FASILITASI KUNJUNGAN TAMU	2.000.000,00	1.702.000,00	(298.000,00)	85,10	
1.03	1.03.2.10.0.00.03.0000	1.03.01.2.06.0008	5.1	BELANJA OPERASI	2.000.000,00	1.702.000,00	(298.000,00)	85,10	
1.03	1.03.2.10.0.00.03.0000	1.03.01.2.06.0008	5.1.02	Belanja Barang dan Jasa	2.000.000,00	1.702.000,00	(298.000,00)	85,10	
1.03	1.03.2.10.0.00.03.0000	1.03.01.2.06.0009		PENYELENGGARAAN RAPAT KOORDINASI DAN KONSULTASI SKPD	79.091.815,00	77.954.668,00	(1.137.147,00)	98,56	
1.03	1.03.2.10.0.00.03.0000	1.03.01.2.06.0009	5.1	BELANJA OPERASI	79.091.815,00	77.954.668,00	(1.137.147,00)	98,56	
1.03	1.03.2.10.0.00.03.0000	1.03.01.2.06.0009	5.1.02	Belanja Barang dan Jasa	79.091.815,00	77.954.668,00	(1.137.147,00)	98,56	
1.03	1.03.2.10.0.00.03.0000	1.03.01.2.08		PENYEDIAAN JASA PENUNJANG URUSAN PEMERINTAHAN DAERAH	96.300.000,00	87.840.803,00	(8.459.197,00)	91,21	
1.03	1.03.2.10.0.00.03.0000	1.03.01.2.08.0002		PENYEDIAAN JASA KOMUNIKASI, SUMBER DAYA AIR DAN LISTRIK	75.000.000,00	68.223.803,00	(6.776.197,00)	90,99	
1.03	1.03.2.10.0.00.03.0000	1.03.01.2.08.0002	5.1	BELANJA OPERASI	75.000.000,00	68.223.803,00	(6.776.197,00)	90,96	
1.03	1.03.2.10.0.00.03.0000	1.03.01.2.08.0002	5.1.02	Belanja Barang dan Jasa	75.000.000,00	68.223.803,00	(6.776.197,00)	90,96	
1.03	1.03.2.10.0.00.03.0000	1.03.01.2.08.0003		PENYEDIAAN JASA PERALATAN DAN PERLENGKAPAN KANTOR	21.300.000,00	19.617.000,00	(1.683.000,00)	92,10	
1.03	1.03.2.10.0.00.03.0000	1.03.01.2.08.0003	5.1	BELANJA OPERASI	21.300.000,00	19.617.000,00	(1.683.000,00)	92,10	
1.03	1.03.2.10.0.00.03.0000	1.03.01.2.08.0003	5.1.02	Belanja Barang dan Jasa	21.300.000,00	19.617.000,00	(1.683.000,00)	92,10	
1.03	1.03.2.10.0.00.03.0000	1.03.01.2.09		PEMELIHARAAN BARANG MILIK DAERAH PENUNJANG URUSAN PEMERINTAHAN DAERAH	132.628.250,00	103.271.900,00	(29.356.450,00)	77,86	
1.03	1.03.2.10.0.00.03.0000	1.03.01.2.09.0002		PENYEDIAAN JASA PEMELIHARAAN, BIAYA PEMELIHARAAN, PAJAK DAN PERIZINAN KENDARAAN DINAS OPERASIONAL ATAU LAPANGAN	85.700.000,00	56.663.800,00	(29.036.200,00)	66,11	
1.03	1.03.2.10.0.00.03.0000	1.03.01.2.09.0002	5.1	BELANJA OPERASI	85.700.000,00	56.663.800,00	(29.036.200,00)	66,11	
1.03	1.03.2.10.0.00.03.0000	1.03.01.2.09.0002	5.1.02	Belanja Barang dan Jasa	85.700.000,00	56.663.800,00	(29.036.200,00)	66,11	
1.03	1.03.2.10.0.00.03.0000	1.03.01.2.09.0003		PENYEDIAAN JASA PEMELIHARAAN, BIAYA PEMELIHARAAN DAN PERIZINAN ALAT BESAR	43.828.250,00	43.508.000,00	(318.250,00)	99,27	
1.03	1.03.2.10.0.00.03.0000	1.03.01.2.09.0003	5.1	BELANJA OPERASI	43.828.250,00	43.508.000,00	(318.250,00)	99,27	
1.03	1.03.2.10.0.00.03.0000	1.03.01.2.09.0003	5.1.02	Belanja Barang dan Jasa	43.828.250,00	43.508.000,00	(318.250,00)	99,27	
1.03	1.03.2.10.0.00.03.0000	1.03.01.2.09.0006		PEMELIHARAAN PERALATAN DAN MESIN LAINNYA	3.100.000,00	3.100.000,00	0,00	100,00	
1.03	1.03.2.10.0.00.03.0000	1.03.01.2.09.0006	5.1	BELANJA OPERASI	3.100.000,00	3.100.000,00	0,00	100,00	
1.03	1.03.2.10.0.00.03.0000	1.03.01.2.09.0006	5.1.02	Belanja Barang dan Jasa	3.100.000,00	3.100.000,00	0,00	100,00	
1.03	1.03.2.10.0.00.03.0000	1.03.02		PROGRAM PENGELOLAAN SUMBER DAYA AIR (SDA)	1.017.000.000,00	1.015.817.278,00	(1.182.722,00)	99,88	
1.03	1.03.2.10.0.00.03.0000	1.03.02.2.02		PENGEMBANGAN DAN PENGELOLAAN SISTEM IRIGASI PRIMER DAN SEKUNDER PADA DAERAH IRIGASI YANG LUASNYA DI BAWAH 1000 HA DALAM 1 (SATU) DAERAH KABUPATEN/KOTA	1.017.000.000,00	1.015.817.278,00	(1.182.722,00)	99,88	
1.03	1.03.2.10.0.00.03.0000	1.03.02.2.02.0004		REHABILITASI JARINGAN IRIGASI PERMUKAAN	669.323.000,00	668.886.621,00	(436.375,00)	99,93	
1.03	1.03.2.10.0.00.03.0000	1.03.02.2.02.0004	5.1	BELANJA OPERASI	669.323.000,00	668.886.621,00	(436.375,00)	99,93	
1.03	1.03.2.10.0.00.03.0000	1.03.02.2.02.0004	5.1.02	Belanja Barang dan Jasa	669.323.000,00	668.886.621,00	(436.375,00)	99,93	
1.03	1.03.2.10.0.00.03.0000	1.03.02.2.02.0021		OPERASI DAN PEMELIHARAAN JARINGAN IRIGASI PERMUKAAN	185.000.000,00	185.000.000,00	0,00	100,00	
1.03	1.03.2.10.0.00.03.0000	1.03.02.2.02.0021	5.1	BELANJA OPERASI	185.000.000,00	185.000.000,00	0,00	100,00	
1.03	1.03.2.10.0.00.03.0000	1.03.02.2.02.0021	5.1.02	Belanja Barang dan Jasa	185.000.000,00	185.000.000,00	0,00	100,00	
1.03	1.03.2.10.0.00.03.0000	1.03.02.2.02.0035		PENYUSUNAN RENCANA TEKNIS DAN DOKUMEN LINGKUNGAN HIDUP UNTUK KONSTRUKSI IRIGASI DAN RAWA	162.677.000,00	161.930.653,00	(746.347,00)	99,54	
1.03	1.03.2.10.0.00.03.0000	1.03.02.2.02.0035	5.1	BELANJA OPERASI	162.677.000,00	161.930.653,00	(746.347,00)	99,54	
1.03	1.03.2.10.0.00.03.0000	1.03.02.2.02.0035	5.1.02	Belanja Barang dan Jasa	162.677.000,00	161.930.653,00	(746.347,00)	99,54	
1.03	1.03.2.10.0.00.03.0000	1.03.03		PROGRAM PENGELOLAAN DAN PENGEMBANGAN SISTEM PENYEDIAAN AIR MINUM	1.103.000.000,00	102.352.986,00	(1.450.647.014,00)	9,28	
1.03	1.03.2.10.0.00.03.0000	1.03.03.2.01		PENGELOLAAN DAN PENGEMBANGAN SISTEM PENYEDIAAN AIR MINUM (SPAM) DI DAERAH KABUPATEN/KOTA	1.103.000.000,00	102.352.986,00	(1.450.647.014,00)	9,28	
1.03	1.03.2.10.0.00.03.0000	1.03.03.2.01.0028		PEMBANGUNAN SISTEM PENYEDIAAN AIR MINUM (SPAM) JARINGAN PERPIPAAN	1.103.000.000,00	102.352.986,00	(1.450.647.014,00)	9,28	
1.03	1.03.2.10.0.00.03.0000	1.03.03.2.01.0028	5.1	BELANJA OPERASI	1.103.000.000,00	102.352.986,00	(1.450.647.014,00)	9,28	

KODE REKENING				URAIAN	JUMLAH (Rp)		BERTAMBAH / (BERKURANG)		DASAR HUKUM
					ANGGARAN SETELAH PERUBAHAN	REALISASI	(Rp)	(%)	
1.03	1.03.2.10.0.00.03.0000	1.03.03.2.03.0028	5.1.02	Belanja Barang dan Jasa	38.000.000,00	45.233.750,00	(12.766.250,00)	77,98	
1.03	1.03.2.10.0.00.03.0000	1.03.03.2.03.0028	5.1.05	Belanja Modal	1.485.600.000,00	57.119.238,00	(1.437.880.764,00)	3,82	
1.03	1.03.2.10.0.00.03.0000	1.03.04		PROGRAM PENGEMBANGAN SISTEM DAN PENGELOLAAN PERSAMPAHAN REGIONAL	50.000.000,00	49.881.305,00	(309.000,00)	99,38	
1.03	1.03.2.10.0.00.03.0000	1.03.04.2.03		PENGEMBANGAN SISTEM DAN PENGELOLAAN PERSAMPAHAN DI DAERAH KABUPATEN/KOTA	50.000.000,00	49.881.305,00	(309.000,00)	99,38	
1.03	1.03.2.10.0.00.03.0000	1.03.04.2.03.0013		PENYUSUNAN RENCANA, KEBIJAKAN, STRATEGI DAN TEKNIS SISTEM PENGELOLAAN PERSAMPAHAN	50.000.000,00	49.881.305,00	(309.000,00)	99,38	
1.03	1.03.2.10.0.00.03.0000	1.03.04.2.03.0013	5.1	BELANJA OPERASI	50.000.000,00	49.881.305,00	(309.000,00)	99,38	
1.03	1.03.2.10.0.00.03.0000	1.03.04.2.03.0013	5.1.02	Belanja Barang dan Jasa	50.000.000,00	49.881.305,00	(309.000,00)	99,38	
1.03	1.03.2.10.0.00.03.0000	1.03.05		PROGRAM PENGELOLAAN DAN PENGEMBANGAN SISTEM AIR LIMBAH	900.000.000,00	865.561.798,00	(22.438.202,00)	97,52	
1.03	1.03.2.10.0.00.03.0000	1.03.05.2.03		PENGELOLAAN DAN PENGEMBANGAN SISTEM AIR LIMBAH DOMESTIK DALAM DAERAH KABUPATEN/KOTA	900.000.000,00	865.561.798,00	(22.438.202,00)	97,52	
1.03	1.03.2.10.0.00.03.0000	1.03.05.2.03.0022		PEMBANGUNAN SISTEM PENGELOLAAN AIR LIMBAH DOMESTIK (SPALD) TERPUSAT SKALA PERMUKIMAN	900.000.000,00	865.561.798,00	(22.438.202,00)	97,52	
1.03	1.03.2.10.0.00.03.0000	1.03.05.2.03.0022	5.1	BELANJA OPERASI	900.000.000,00	865.561.798,00	(22.438.202,00)	97,52	
1.03	1.03.2.10.0.00.03.0000	1.03.05.2.03.0022	5.1.02	Belanja Barang dan Jasa	300.000.000,00	265.561.798,00	(21.438.202,00)	82,68	
1.03	1.03.2.10.0.00.03.0000	1.03.05.2.03.0022	5.1.05	Belanja Modal	600.000.000,00	600.000.000,00	0,00	100,00	
1.03	1.03.2.10.0.00.03.0000	1.03.08		PROGRAM PENATAAN BANGUNAN GEDUNG	2.440.820.560,00	1.779.381.752,00	(661.438.808,00)	72,90	
1.03	1.03.2.10.0.00.03.0000	1.03.08.2.03		PENYELENGGARAAN BANGUNAN GEDUNG DI WILAYAH DAERAH KABUPATEN/KOTA, PEMBERIAN IZIN MENDIRIKAN BANGUNAN (IMB) DAN SERTIFIKAT LAIK FUNGSI BANGUNAN GEDUNG	2.440.820.560,00	1.779.381.752,00	(661.438.808,00)	72,90	
1.03	1.03.2.10.0.00.03.0000	1.03.08.2.03.0021		PEMBANGUNAN, PEMANFAATAN, PELESTARIAN DAN PEMBONGKARAN BANGUNAN GEDUNG UNTUK KEPENTINGAN STRATEGIS DAERAH KABUPATEN/KOTA	2.240.820.560,00	1.599.392.252,00	(641.428.308,00)	71,37	
1.03	1.03.2.10.0.00.03.0000	1.03.08.2.03.0021	5.1	BELANJA OPERASI	300.000.000,00	299.227.700,00	(772.201,00)	99,74	
1.03	1.03.2.10.0.00.03.0000	1.03.08.2.03.0021	5.1.02	Belanja Barang dan Jasa	35.000.000,00	34.700.000,00	(300.000,00)	99,14	
1.03	1.03.2.10.0.00.03.0000	1.03.08.2.03.0021	5.1.05	Belanja Modal	265.000.000,00	264.527.700,00	(472.201,00)	99,82	
1.03	1.03.2.10.0.00.03.0000	1.03.08.2.03.0021	5.2	BELANJA MODAL	1.940.820.560,00	1.300.164.453,00	(640.656.107,00)	66,99	
1.03	1.03.2.10.0.00.03.0000	1.03.08.2.03.0021	5.2.01	Belanja Modal Tanah	680.000.000,00	49.555.000,00	(630.445.000,00)	7,19	
1.03	1.03.2.10.0.00.03.0000	1.03.08.2.03.0021	5.2.03	Belanja Modal Gedung dan Bangunan	1.260.820.560,00	1.250.611.453,00	(209.107,00)	99,98	
1.03	1.03.2.10.0.00.03.0000	1.03.08.2.03.0023		PENYELENGGARAAN PENERBITAN PERSETUJUAN BANGUNAN GEDUNG (PBG), SERTIFIKAT LAIK FUNGSI (SLF), SURAT BUKTI KEPEMILIKAN BANGUNAN GEDUNG (SBKBG), RENCANA TEKNIS PEMBONGKARAN BANGUNAN GEDUNG (RTB), TIM PROFESI AHLI (TPA), TIM PENILAI TEKNIS (TPT), PEMILIK, DAN PENDATAAN BANGUNAN GEDUNG MELALUI SIMBG	200.000.000,00	170.960.500,00	(30.030.500,00)	85,98	
1.03	1.03.2.10.0.00.03.0000	1.03.08.2.03.0023	5.1	BELANJA OPERASI	200.000.000,00	170.960.500,00	(30.030.500,00)	85,98	
1.03	1.03.2.10.0.00.03.0000	1.03.08.2.03.0023	5.1.02	Belanja Barang dan Jasa	200.000.000,00	170.960.500,00	(30.030.500,00)	85,98	
1.03	1.03.2.10.0.00.03.0000	1.03.10		PROGRAM PENYELENGGARAAN JALAN	12.678.597.840,00	10.516.837.317,00	(2.161.760.823,00)	82,94	
1.03	1.03.2.10.0.00.03.0000	1.03.10.2.03		PENYELENGGARAAN JALAN KABUPATEN/KOTA	12.678.597.840,00	10.516.837.317,00	(2.161.760.823,00)	82,94	
1.03	1.03.2.10.0.00.03.0000	1.03.10.2.03.0032		PEMBANGUNAN JALAN	1.500.000.000,00	1.500.000.000,00	0,00	100,00	
1.03	1.03.2.10.0.00.03.0000	1.03.10.2.03.0032	5.2	BELANJA MODAL	1.500.000.000,00	1.500.000.000,00	0,00	100,00	
1.03	1.03.2.10.0.00.03.0000	1.03.10.2.03.0032	5.2.04	Belanja Modal Jalan, Jaringan, dan Irigasi	1.500.000.000,00	1.500.000.000,00	0,00	100,00	
1.03	1.03.2.10.0.00.03.0000	1.03.10.2.03.0033		REHOVISTRUKSI JALAN	5.774.128.875,00	5.642.078.112,00	(132.050.863,00)	97,71	
1.03	1.03.2.10.0.00.03.0000	1.03.10.2.03.0033	5.1	BELANJA OPERASI	214.000.000,00	161.000.000,00	(53.000.000,00)	75,23	
1.03	1.03.2.10.0.00.03.0000	1.03.10.2.03.0033	5.1.02	Belanja Barang dan Jasa	214.000.000,00	161.000.000,00	(53.000.000,00)	75,23	
1.03	1.03.2.10.0.00.03.0000	1.03.10.2.03.0033	5.2	BELANJA MODAL	5.560.128.875,00	5.481.078.112,00	(79.050.863,00)	98,57	
1.03	1.03.2.10.0.00.03.0000	1.03.10.2.03.0033	5.2.04	Belanja Modal Jalan, Jaringan, dan Irigasi	5.560.128.875,00	5.481.078.112,00	(79.050.863,00)	98,57	
1.03	1.03.2.10.0.00.03.0000	1.03.10.2.03.0040		PEMBANGUNAN JEMBATAN	2.219.580.680,00	450.662.905,00	(1.768.917.775,00)	20,30	
1.03	1.03.2.10.0.00.03.0000	1.03.10.2.03.0040	5.2	BELANJA MODAL	2.219.580.680,00	450.662.905,00	(1.768.917.775,00)	20,30	
1.03	1.03.2.10.0.00.03.0000	1.03.10.2.03.0040	5.2.04	Belanja Modal Jalan, Jaringan, dan Irigasi	2.219.580.680,00	450.662.905,00	(1.768.917.775,00)	20,30	
1.03	1.03.2.10.0.00.03.0000	1.03.10.2.03.0046		PEMELIHARAAN RUTIN JALAN	3.184.888.185,00	2.924.096.880,00	(260.792.185,00)	91,81	
1.03	1.03.2.10.0.00.03.0000	1.03.10.2.03.0046	5.2	BELANJA MODAL	3.184.888.185,00	2.924.096.880,00	(260.792.185,00)	91,81	
1.03	1.03.2.10.0.00.03.0000	1.03.10.2.03.0046	5.2.02	Belanja Modal Peralatan dan Mesin	1.750.000.000,00	1.499.999.000,00	(100.000.000,00)	85,14	

KODE REKENING				URAIAN	JUMLAH (Rp)		BERTAMBAH / (BERKURANG)		DASAR HUKUM
					ANGGARAN SETELAH PERUBAHAN	REALISASI	(Rp)	(%)	
1.03	1.03.2.10.0.00.03.0000	1.03.10.2.01.0046	5.2.04	Belanja Modal Jalan, Jaringan, dan Irigasi	1.434.888.105,00	1.434.096.800,00	(792.185,00)	99,94	
1.03	1.03.2.10.0.00.03.5000	1.03.11		PROGRAM PENGEMBANGAN JASA KONSTRUKSI	135.000.000,00	134.788.606,00	(211.394,00)	99,84	
1.03	1.03.2.10.0.00.03.0000	1.03.11.2.01		PENYELENGGARAAN PELATIHAN TENAGA TERAMPIL KONSTRUKSI	115.229.000,00	115.023.606,00	(205.394,00)	99,82	
1.03	1.03.2.10.0.00.03.0000	1.03.11.2.01.0010		FASILITASI SERTIFIKASI TENAGA KERJA KONSTRUKSI KUALIFIKASI JABATAN OPERATOR DAN TEKNISI ATAU ANALIS	112.840.000,00	112.728.606,00	(120.394,00)	99,89	
1.03	1.03.2.10.0.00.03.0000	1.03.11.2.01.0010	5.1	BELANJA OPERASI	112.840.000,00	112.728.606,00	(120.394,00)	99,89	
1.03	1.03.2.10.0.00.03.0000	1.03.11.2.01.0010	5.1.02	Belanja Barang dan Jasa	112.840.000,00	112.728.606,00	(120.394,00)	99,89	
1.03	1.03.2.10.0.00.03.0000	1.03.11.2.01.0011		PEMBINAAN DAN PENINGKATAN KAPASITAS KELEMBAGAAN JASA KONSTRUKSI	2.300.000,00	2.295.000,00	(85.000,00)	86,42	
1.03	1.03.2.10.0.00.03.0000	1.03.11.2.01.0011	5.1	BELANJA OPERASI	2.300.000,00	2.295.000,00	(85.000,00)	86,42	
1.03	1.03.2.10.0.00.03.0000	1.03.11.2.01.0011	5.1.02	Belanja Barang dan Jasa	2.300.000,00	2.295.000,00	(85.000,00)	98,42	
1.03	1.03.2.10.0.00.03.0000	1.03.11.2.04		PENGAWASAN TERTIB USAHA, TERTIB PENYELENGGARAAN DAN TERTIB PEMANFAATAN JASA KONSTRUKSI	19.771.000,00	19.765.000,00	(6.000,00)	99,96	
1.03	1.03.2.10.0.00.03.0000	1.03.11.2.04.0004		PENGAWASAN DAN EVALUASI TERTIB PENYELENGGARAAN JASA KONSTRUKSI KAB/KOTA	19.771.000,00	19.765.000,00	(6.000,00)	99,96	
1.03	1.03.2.10.0.00.03.0000	1.03.11.2.04.0004	5.1	BELANJA OPERASI	19.771.000,00	19.765.000,00	(6.000,00)	99,96	
1.03	1.03.2.10.0.00.03.0000	1.03.11.2.04.0004	5.1.02	Belanja Barang dan Jasa	19.771.000,00	19.765.000,00	(6.000,00)	99,96	
1.03	1.03.2.10.0.00.03.0000	1.03.12		PROGRAM PENYELENGGARAAN PENATAAN RUANG	365.000.000,00	364.510.243,00	(489.757,00)	99,86	
1.03	1.03.2.10.0.00.03.0000	1.03.12.2.01		PENETAPAN RENCANA TATA RUANG WILAYAH (RTRW) DAN RENCANA RINCI TATA RUANG (RRTR) KAB/KOTA	365.000.000,00	364.510.243,00	(489.757,00)	99,86	
1.03	1.03.2.10.0.00.03.0000	1.03.12.2.01.0008		PELAKSANAAN PERSETUJUAN SUBSTANSI RTRW KAB/KOTA	365.000.000,00	364.510.243,00	(489.757,00)	99,88	
1.03	1.03.2.10.0.00.03.0000	1.03.12.2.01.0008	5.1	BELANJA OPERASI	365.000.000,00	364.510.243,00	(489.757,00)	99,86	
1.03	1.03.2.10.0.00.03.0000	1.03.12.2.01.0008	5.1.02	Belanja Barang dan Jasa	365.000.000,00	364.510.243,00	(489.757,00)	99,88	
				JUMLAH BELANJA	28.826.300.204,00	24.027.791.287,00	(4.798.508.917,00)	83,35	
				SURPLUS / (DEFISIT)	(27.987.771.204,00)	(23.706.020.733,00)	4.281.754.471,00	84,70	
				SISA LEBIH PEMBIAYAAN ANGGARAN (SILPA)	(27.987.771.204,00)	(23.706.020.733,00)	4.281.754.471,00	84,70	

Lampiran I.3 : Peraturan Bupati Lima Puluh Kota
Nomor : 28 Tahun 2026
Tanggal : 31 Agustus 2026

PEMERINTAH KAB. LIMA PULUH KOTA

RINCIAN APBD MENURUT URUSAN PEMERINTAHAN DAERAH, ORGANISASI, PROGRAM, KEGIATAN, SUB KEGIATAN, KELOMPOK, DAN JENIS PENDAPATAN, BELANJA, DAN PEMBIAYAAN

TAHUN ANGGARAN 2025

Urusan Pemerintahan : URUSAN PEMERINTAHAN WAJIB YANG TIDAK BERKAITAN DENGAN PELAYANAN DASAR
Bidang Urusan : URUSAN PEMERINTAHAN BIDANG PERTANAHAN
Organisasi : DINAS PEKERJAAN UMUM DAN PENATAAN RUANG

KODE REKENING		URAIAN	JUMLAH (Rp)		BERTAMBAH / (BERKURANG)		DASAR HUKUM
			ANGGARAN SETELAH PERUBAHAN	REALISASI	(Rp)	(%)	
1.03.2.10.0.00.03.0000	4	PENDAPATAN DAERAH	838.525.000,00	321.740.554,00	(516.784.446,00)	38,36	
1.03.2.10.0.00.03.0000	4.1	PENDAPATAN ASLI DAERAH (PAD)	838.525.000,00	321.740.554,00	(516.784.446,00)	38,36	
1.03.2.10.0.00.03.5000	4.1.02	Retribusi Daerah	838.525.000,00	321.740.554,00	(516.784.446,00)	38,36	
		JUMLAH PENDAPATAN	838.525.000,00	321.740.554,00	(516.784.446,00)	38,36	
		SURPLUS / (DEFISIT)	838.525.000,00	321.740.554,00	(516.784.446,00)	38,36	
		SISA LEBIH PEMBIAYAAN ANGGARAN (SILPA)	838.525.000,00	321.740.554,00	(516.784.446,00)	38,36	

Lampiran I.3 : Peraturan Bupati Lima Puluh Kota
Nomor : 28 Tahun 2026
Tanggal : 24 Agustus 2026

PEMERINTAH KAB. LIMA PULUH KOTA

RINCIAN APBD MENURUT URUSAN PEMERINTAHAN DAERAH, ORGANISASI, PROGRAM, KEGIATAN, SUB KEGIATAN, KELOMPOK, DAN JENIS PENDAPATAN, BELANJA, DAN PEMBIAYAAN

TAHUN ANGGARAN 2025

Urusan Pemerintahan : **URUSAN PEMERINTAHAN WAJIB YANG BERKAITAN DENGAN PELAYANAN DASAR**
Bidang Urusan : **URUSAN PEMERINTAHAN BIDANG KETENTERAMAN DAN KETERTIBAN UMUM SERTA PERLINDUNGAN MASYARAKAT**
Organisasi : **DINAS PEMADAM KEBAKARAN DAN PENYELAMATAN**

KODE REKENING				URAIAN	JUMLAH (Rp)		BERTAMBAH / (BERKURANG)		DASAR HUKUM
					ANGGARAN SETELAH PERUBAHAN	REALISASI	(Rp)	(%)	
1.05	1.05.0.00.0.00.03.0000		5	BELANJA DAERAH	8.589.485.997,00	8.467.862.917,00	(121.623.040,00)	98,58	
1.05	1.05.0.00.0.00.03.0000	1.05.01		PROGRAM PENUNJANG URUSAN PEMERINTAHAN DAERAH KABUPATEN/KOTA	5.974.702.072,00	5.892.451.906,00	(82.251.166,00)	98,62	
1.05	1.05.0.00.0.00.03.0000	1.05.01.2.02		ADMINISTRASI KEUANGAN PERANGKAT DAERAH	5.639.677.972,00	5.567.424.782,00	(72.253.190,00)	98,71	
1.05	1.05.0.00.0.00.03.0000	1.05.01.2.02.0001		PENYEDIAAN GAJI DAN TUNJANGAN ASN	5.627.677.972,00	5.555.429.782,00	(72.248.190,00)	98,71	
1.05	1.05.0.00.0.00.03.0000	1.05.01.2.02.0001	5.1	BELANJA OPERASI	5.627.677.972,00	5.555.429.782,00	(72.248.190,00)	98,71	
1.05	1.05.0.00.0.00.03.0000	1.05.01.2.02.0001	5.1.01	Belanja Pegawai	5.607.037.972,00	5.537.540.782,00	(69.488.190,00)	98,76	
1.05	1.05.0.00.0.00.03.0000	1.05.01.2.02.0001	5.1.02	Belanja Barang dan Jasa	20.640.000,00	17.889.000,00	(2.750.000,00)	86,67	
1.05	1.05.0.00.0.00.03.0000	1.05.01.2.02.0005		KOORDINASI DAN PENYUSUNAN LAPORAN KEUANGAN AKHIR TAHUN SKPD	7.000.000,00	6.997.000,00	(3.000,00)	99,95	
1.05	1.05.0.00.0.00.03.0000	1.05.01.2.02.0005	5.1	BELANJA OPERASI	7.000.000,00	6.997.000,00	(3.000,00)	99,95	
1.05	1.05.0.00.0.00.03.0000	1.05.01.2.02.0005	5.1.02	Belanja Barang dan Jasa	7.000.000,00	6.997.000,00	(3.000,00)	99,95	
1.05	1.05.0.00.0.00.03.0000	1.05.01.2.02.0008		PENYUSUNAN PELAPORAN DAN ANALISIS PROGNOSIS REALISASI ANGGARAN	5.000.000,00	4.998.000,00	(2.000,00)	99,96	
1.05	1.05.0.00.0.00.03.0000	1.05.01.2.02.0008	5.1	BELANJA OPERASI	5.000.000,00	4.998.000,00	(2.000,00)	99,96	
1.05	1.05.0.00.0.00.03.0000	1.05.01.2.02.0008	5.1.02	Belanja Barang dan Jasa	5.000.000,00	4.998.000,00	(2.000,00)	99,96	
1.05	1.05.0.00.0.00.03.0000	1.05.01.2.06		ADMINISTRASI UMUM PERANGKAT DAERAH	80.837.100,00	80.603.249,00	(233.851,00)	99,71	
1.05	1.05.0.00.0.00.03.0000	1.05.01.2.06.0001		PENYEDIAAN KOMPONEN INSTALASI LISTRIK/PENERANGAN BANGUNAN KANTOR	20.100.000,00	20.027.920,00	(2.080,00)	99,90	
1.05	1.05.0.00.0.00.03.0000	1.05.01.2.06.0001	5.1	BELANJA OPERASI	20.100.000,00	20.027.920,00	(2.080,00)	99,90	
1.05	1.05.0.00.0.00.03.0000	1.05.01.2.06.0001	5.1.02	Belanja Barang dan Jasa	20.100.000,00	20.027.920,00	(2.080,00)	99,90	
1.05	1.05.0.00.0.00.03.0000	1.05.01.2.06.0003		PENYEDIAAN PERALATAN RUMAH TANGGA	17.860.000,00	17.775.600,00	(25.000,00)	99,85	
1.05	1.05.0.00.0.00.03.0000	1.05.01.2.06.0003	5.1	BELANJA OPERASI	17.800.000,00	17.775.600,00	(25.000,00)	99,85	
1.05	1.05.0.00.0.00.03.0000	1.05.01.2.06.0003	5.1.02	Belanja Barang dan Jasa	17.800.000,00	17.775.600,00	(25.000,00)	99,85	
1.05	1.05.0.00.0.00.03.0000	1.05.01.2.06.0004		PENYEDIAAN BAHAN LOGISTIK KANTOR	19.187.100,00	19.179.000,00	(8.100,00)	99,95	
1.05	1.05.0.00.0.00.03.0000	1.05.01.2.06.0004	5.1	BELANJA OPERASI	19.187.100,00	19.179.000,00	(8.100,00)	99,95	
1.05	1.05.0.00.0.00.03.0000	1.05.01.2.06.0004	5.1.02	Belanja Barang dan Jasa	19.187.100,00	19.179.000,00	(8.100,00)	99,95	
1.05	1.05.0.00.0.00.03.0000	1.05.01.2.06.0005		PENYEDIAAN BARANG CETAKAN DAN PENGGANDAAN	10.000.000,00	10.000.000,00	0,00	100,00	
1.05	1.05.0.00.0.00.03.0000	1.05.01.2.06.0005	5.1	BELANJA OPERASI	10.000.000,00	10.000.000,00	0,00	100,00	
1.05	1.05.0.00.0.00.03.0000	1.05.01.2.06.0005	5.1.02	Belanja Barang dan Jasa	10.000.000,00	10.000.000,00	0,00	100,00	
1.05	1.05.0.00.0.00.03.0000	1.05.01.2.06.0008		PENYELENGGARAAN RAPAT KOORDINASI DAN KONSULTASI SKPD	13.800.000,00	13.621.325,00	(178.675,00)	98,70	
1.05	1.05.0.00.0.00.03.0000	1.05.01.2.06.0008	5.1	BELANJA OPERASI	13.800.000,00	13.621.325,00	(178.675,00)	98,70	
1.05	1.05.0.00.0.00.03.0000	1.05.01.2.06.0008	5.1.02	Belanja Barang dan Jasa	13.800.000,00	13.621.325,00	(178.675,00)	98,70	
1.05	1.05.0.00.0.00.03.0000	1.05.01.2.08		PENYEDIAAN JASA PENUNJANG URUSAN PEMERINTAHAN DAERAH	166.207.600,00	156.858.207,00	(9.349.793,00)	94,37	
1.05	1.05.0.00.0.00.03.0000	1.05.01.2.08.0001		PENYEDIAAN JASA SURAT MENYURAT	3.107.800,00	3.100.000,00	(7.800,00)	99,77	

KODE REKENING				URAIAN	JUMLAH (Rp)		BERTAMBAH / (BERKURANG)		DASAR HUKUM
					ANGGARAN SETELAH PERUBAHAN	REALISASI	(Rp)	(%)	
1.05	1.05.0.00.0.00.03.0000	1.05.01.2.08.0001	5.1	BELANJA OPERASI	3,107,000,00	3,100,000,00	(7.000,00)	99,77	
1.05	1.05.0.00.0.00.03.0000	1.05.01.2.08.0001	5.1.02	Belanja Barang dan Jasa	3.107.000,00	3.100.000,00	(7.000,00)	99,77	
1.05	1.05.0.00.0.00.03.0000	1.05.01.2.08.0002		PENYEDIAAN JASA KOMUNIKASI, SUMBER DAYA AIR DAN LISTRIK	67.760.000,00	58.968.131,00	(8.791.869,00)	87,03	
1.05	1.05.0.00.0.00.03.0000	1.05.01.2.08.0002	5.1	BELANJA OPERASI	67.760.000,00	58.968.131,00	(8.791.869,00)	87,03	
1.05	1.05.0.00.0.00.03.0000	1.05.01.2.08.0002	5.1.02	Belanja Barang dan Jasa	67.760.000,00	58.968.131,00	(8.791.869,00)	87,03	
1.05	1.05.0.00.0.00.03.0000	1.05.01.2.08.0004		PENYEDIAAN JASA PELAYANAN UMUM KANTOR	95.400.000,00	94.850.076,00	(549.924,00)	99,42	
1.05	1.05.0.00.0.00.03.0000	1.05.01.2.08.0004	5.1	BELANJA OPERASI	95.400.000,00	94.850.076,00	(549.924,00)	99,42	
1.05	1.05.0.00.0.00.03.0000	1.05.01.2.08.0004	5.1.02	Belanja Barang dan Jasa	95.400.000,00	94.850.076,00	(549.924,00)	99,42	
1.05	1.05.0.00.0.00.03.0000	1.05.01.2.09		PEMELIHARAAN BARANG MILIK DAERAH PENUNJANG URUSAN PEMERINTAHAN DAERAH	98.000.000,00	97.584.822,00	(435.178,00)	99,59	
1.05	1.05.0.00.0.00.03.0000	1.05.01.2.09.0002		PENYEDIAAN JASA PEMELIHARAAN, BIAYA PEMELIHARAAN, PAJAK DAN PERIZINAN KENDARAAN DINAS OPERASIONAL ATAU LAPANGAN	80.000.000,00	79.579.822,00	(420.178,00)	99,47	
1.05	1.05.0.00.0.00.03.0000	1.05.01.2.09.0002	5.1	BELANJA OPERASI	80.000.000,00	79.579.822,00	(420.178,00)	99,47	
1.05	1.05.0.00.0.00.03.0000	1.05.01.2.09.0002	5.1.02	Belanja Barang dan Jasa	80.000.000,00	79.579.822,00	(420.178,00)	99,47	
1.05	1.05.0.00.0.00.03.0000	1.05.01.2.09.0006		PEMELIHARAAN PERALATAN DAN MESIN LAINNYA	8.000.000,00	7.985.000,00	(15.000,00)	99,81	
1.05	1.05.0.00.0.00.03.0000	1.05.01.2.09.0006	5.1	BELANJA OPERASI	8.000.000,00	7.985.000,00	(15.000,00)	99,81	
1.05	1.05.0.00.0.00.03.0000	1.05.01.2.09.0006	5.1.02	Belanja Barang dan Jasa	8.000.000,00	7.985.000,00	(15.000,00)	99,81	
1.05	1.05.0.00.0.00.03.0000	1.05.04		PROGRAM PENCEGAHAN, PENANGGULANGAN, PENYELAMATAN KEBAKARAN DAN PENYELAMATAN NON KEBAKARAN	2.614.703.821,00	2.575.411.291,00	(39.372.634,00)	98,49	
1.05	1.05.0.00.0.00.03.0000	1.05.04.2.01		PENCEGAHAN, PENGENDALIAN, PEMADAMAN, PENYELAMATAN, DAN PENANGANAN BAHAN BERBAHAYA DAN BERACUN KEBAKARAN DALAM DAERAH KABUPATEN/KOTA	934.635.058,00	833.782.985,00	(864.075,00)	99,89	
1.05	1.05.0.00.0.00.03.0000	1.05.04.2.01.0002		PEMADAMAN DAN PENGENDALIAN KEBAKARAN DALAM DAERAH KABUPATEN/KOTA	274.173.954,00	274.100.000,00	(73.954,00)	99,97	
1.05	1.05.0.00.0.00.03.0000	1.05.04.2.01.0002	5.1	BELANJA OPERASI	274.173.954,00	274.100.000,00	(73.954,00)	99,97	
1.05	1.05.0.00.0.00.03.0000	1.05.04.2.01.0002	5.1.02	Belanja Barang dan Jasa	274.173.954,00	274.100.000,00	(73.954,00)	99,97	
1.05	1.05.0.00.0.00.03.0000	1.05.04.2.01.0003		PENYELAMATAN DAN EVAKUASI KORBAN KEBAKARAN DAN NON KEBAKARAN	1.500.000,00	1.460.000,00	(40.000,00)	97,33	
1.05	1.05.0.00.0.00.03.0000	1.05.04.2.01.0003	5.1	BELANJA OPERASI	1.500.000,00	1.460.000,00	(40.000,00)	97,33	
1.05	1.05.0.00.0.00.03.0000	1.05.04.2.01.0003	5.1.02	Belanja Barang dan Jasa	1.500.000,00	1.460.000,00	(40.000,00)	97,33	
1.05	1.05.0.00.0.00.03.0000	1.05.04.2.01.0004		PENANGANAN BAHAN BERBAHAYA DAN BERACUN KEBAKARAN DALAM DAERAH KABUPATEN/KOTA	500.000,00	445.000,00	(55.000,00)	89,00	
1.05	1.05.0.00.0.00.03.0000	1.05.04.2.01.0004	5.1	BELANJA OPERASI	500.000,00	445.000,00	(55.000,00)	89,00	
1.05	1.05.0.00.0.00.03.0000	1.05.04.2.01.0004	5.1.02	Belanja Barang dan Jasa	500.000,00	445.000,00	(55.000,00)	89,00	
1.05	1.05.0.00.0.00.03.0000	1.05.04.2.01.0005		STANDARISASI SARANA DAN PRASARANA PENCEGAHAN, PENANGGULANGAN KEBAKARAN DAN ALAT PELINDUNG DIRI	521.502.864,00	521.144.483,00	(358.381,00)	99,93	
1.05	1.05.0.00.0.00.03.0000	1.05.04.2.01.0005	5.1	BELANJA OPERASI	371.502.798,00	371.486.285,00	(16.515,00)	99,99	
1.05	1.05.0.00.0.00.03.0000	1.05.04.2.01.0005	5.1.02	Belanja Barang dan Jasa	371.502.798,00	371.486.283,00	(16.515,00)	99,99	
1.05	1.05.0.00.0.00.03.0000	1.05.04.2.01.0005	5.2	BELANJA MODAL	150.000.000,00	149.658.200,00	(341.800,00)	99,77	
1.05	1.05.0.00.0.00.03.0000	1.05.04.2.01.0005	5.2.03	Belanja Modal Gedung dan Bangunan	150.000.000,00	149.658.200,00	(341.800,00)	99,77	
1.05	1.05.0.00.0.00.03.0000	1.05.04.2.01.0007		PEMBINAAN APARATUR PEMADAM KEBAKARAN	36.949.200,00	36.612.500,00	(336.700,00)	99,09	
1.05	1.05.0.00.0.00.03.0000	1.05.04.2.01.0007	5.1	BELANJA OPERASI	36.949.200,00	36.612.500,00	(336.700,00)	99,09	
1.05	1.05.0.00.0.00.03.0000	1.05.04.2.01.0007	5.1.02	Belanja Barang dan Jasa	36.949.200,00	36.612.500,00	(336.700,00)	99,09	
1.05	1.05.0.00.0.00.03.0000	1.05.04.2.02		INSPEKSI PERALATAN PROTEKSI KEBAKARAN	28.014.900,00	28.265.000,00	(549.900,00)	98,09	
1.05	1.05.0.00.0.00.03.0000	1.05.04.2.02.0001		PENDATAAN SARANA PRASARANA PROTEKSI KEBAKARAN	28.014.900,00	28.265.000,00	(549.900,00)	98,09	
1.05	1.05.0.00.0.00.03.0000	1.05.04.2.02.0001	5.1	BELANJA OPERASI	28.014.900,00	28.265.000,00	(549.900,00)	98,09	
1.05	1.05.0.00.0.00.03.0000	1.05.04.2.02.0001	5.1.02	Belanja Barang dan Jasa	28.014.900,00	28.265.000,00	(540.900,00)	98,09	
1.05	1.05.0.00.0.00.03.0000	1.05.04.2.03		INVESTIGASI KEJADIAN KEBAKARAN	4.700.000,00	4.685.000,00	(15.000,00)	99,68	
1.05	1.05.0.00.0.00.03.0000	1.05.04.2.03.0001		INVESTIGASI KEJADIAN KEBAKARAN, MELIPUTI PENELITIAN DAN PENGUJIAN PENYEBAB KEJADIAN KEBAKARAN	4.700.000,00	4.685.000,00	(15.000,00)	99,68	
1.05	1.05.0.00.0.00.03.0000	1.05.04.2.03.0001	5.1	BELANJA OPERASI	4.700.000,00	4.685.000,00	(15.000,00)	99,68	
1.05	1.05.0.00.0.00.03.0000	1.05.04.2.03.0001	5.1.02	Belanja Barang dan Jasa	4.700.000,00	4.685.000,00	(15.000,00)	99,68	
1.05	1.05.0.00.0.00.03.0000	1.05.04.2.04		PEMBERDAYAAN MASYARAKAT DALAM PENCEGAHAN KEBAKARAN	1.744.017.867,00	1.707.334.808,00	(37.783.059,00)	97,83	

KODE REKENING				URAIAN	JUMLAH (Rp)		BERTAMBAH / (BERKURANG)		DASAR HUKUM
					ANGGARAN SETELAH PERUBAHAN	REALISASI	(Rp)	(%)	
1.05	1.05.0.00.0.00.03.0000	1.05.04.2.04.0001		PEMBERDAYAAN MASYARAKAT DALAM PENCEGAHAN DAN PENANGGULANGAN KEBAKARAN MELALUI SOSIALISASI DAN EDUKASI MASYARAKAT	1.720.471.467,00	1.686.754.308,00	(37.716.159,00)	97,81	
1.05	1.05.0.00.0.00.03.0000	1.05.04.2.04.0001	5.1	BELANJA OPERASI	1.720.471.467,00	1.686.754.308,00	(37.716.159,00)	97,81	
1.05	1.05.0.00.0.00.03.0000	1.05.04.2.04.0001	5.1.02	Belanja Barang dan Jasa	1.720.471.467,00	1.686.754.308,00	(37.716.159,00)	97,81	
1.05	1.05.0.00.0.00.03.0000	1.05.04.2.04.0002		PEMBENTUKAN DAN PEMBINAAN RELAWAN PEMADAM KEBAKARAN	55.445.500,00	55.489.000,00	(45.500,00)	99,72	
1.05	1.05.0.00.0.00.03.0000	1.05.04.2.04.0002	5.1	BELANJA OPERASI	55.445.500,00	55.489.000,00	(45.500,00)	99,72	
1.05	1.05.0.00.0.00.03.0000	1.05.04.2.04.0002	5.1.02	Belanja Barang dan Jasa	55.445.500,00	55.489.000,00	(45.500,00)	99,72	
1.05	1.05.0.00.0.00.03.0000	1.05.04.2.05		PENYELENGGARAAN OPERASI PENCARIAN DAN PERTOLONGAN TERHADAP KONDISI MEMBAHAYAKAN MANUSIA	1.725.000,00	1.545.000,00	(180.000,00)	89,56	
1.05	1.05.0.00.0.00.03.0000	1.05.04.2.05.0001		PENYELENGGARAAN OPERASI PENCARIAN DAN PERTOLONGAN PADA PERISTIWA YANG MENIMPA, MEMBAHAYAKAN, DAN/ATAU MENGANCAM KESELAMATAN MANUSIA	1.725.000,00	1.545.000,00	(180.000,00)	89,56	
1.05	1.05.0.00.0.00.03.0000	1.05.04.2.05.0001	5.1	BELANJA OPERASI	1.725.000,00	1.545.000,00	(180.000,00)	89,56	
1.05	1.05.0.00.0.00.03.0000	1.05.04.2.05.0001	5.1.02	Belanja Barang dan Jasa	1.725.000,00	1.545.000,00	(180.000,00)	89,56	
				JUMLAH BELANJA	8.589.485.997,00	8.467.862.357,00	(121.623.640,00)	98,58	
				SURPLUS / (DEFISIT)	(8.589.485.997,00)	(8.467.862.357,00)	121.623.640,00	98,58	
				SISA LEBIH PEMBIAYAAN ANGGARAN (SILPA)	(8.589.485.997,00)	(8.467.862.357,00)	121.623.640,00	98,58	

Lampiran I.3 : Peraturan Bupati Lima Puluh Kota
Nomor : 38 Tahun 2026
Tanggal : 24 Agustus 2026

PEMERINTAH KAB. LIMA PULUH KOTA

RINCIAN APBD MENURUT URUSAN PEMERINTAHAN DAERAH, ORGANISASI, PROGRAM, KEGIATAN, SUB KEGIATAN, KELOMPOK, DAN JENIS PENDAPATAN, BELANJA, DAN PEMBIAYAAN

TAHUN ANGGARAN 2025

Urusan Pemerintahan : **URUSAN PEMERINTAHAN WAJIB YANG BERKAITAN DENGAN PELAYANAN DASAR**
Bidang Urusan : **URUSAN PEMERINTAHAN BIDANG KETENTERAMAN DAN KETERTIBAN UMUM SERTA PERLINDUNGAN MASYARAKAT**
Organisasi : **SATUAN POLISI PAMONG PRAJA**

KODE REKENING				URAIAN	JUMLAH (Rp)		BERTAMBAH / (BERKURANG)		DASAR HUKUM
					ANGGARAN SETELAH PERUBAHAN	REALISASI	(Rp)	(%)	
1.05	1.05.0.00.0.00.05.0000		1	BELANJA DAERAH	7.333.657.330,00	7.128.194.614,00	(204.462.716,00)	97,21	
1.05	1.05.0.00.0.00.05.0000	1.05.01		PROGRAM PENUNJANG URUSAN PEMERINTAHAN DAERAH KABUPATEN/KOTA	5.034.336.470,00	5.838.031.862,50	(165.304.614,00)	97,24	
1.05	1.05.0.00.0.00.05.0000	1.05.01.2.01		PERENCANAAN, PENGANGGARAN, DAN EVALUASI KINERJA PERANGKAT DAERAH	8.860.000,00	8.858.000,00	(2.000,00)	99,97	
1.05	1.05.0.00.0.00.05.0000	1.05.01.2.01.0001		PENYUSUNAN DOKUMEN PERENCANAAN PERANGKAT DAERAH	8.860.000,00	8.858.000,00	(2.000,00)	99,97	
1.05	1.05.0.00.0.00.05.0000	1.05.01.2.01.0001	5.1	BELANJA OPERASI	8.860.000,00	8.858.000,00	(2.000,00)	99,97	
1.05	1.05.0.00.0.00.05.0000	1.05.01.2.01.0001	5.1.02	Belanja Barang dan Jasa	8.860.000,00	8.858.000,00	(2.000,00)	99,97	
1.05	1.05.0.00.0.00.05.0000	1.05.01.2.02		ADMINISTRASI KEUANGAN PERANGKAT DAERAH	5.816.187.270,00	5.657.465.783,00	(158.721.493,00)	97,27	
1.05	1.05.0.00.0.00.05.0000	1.05.01.2.02.0001		PENYEDIAAN GAJI DAN TUNJANGAN ASN	5.811.093.270,00	5.652.423.783,00	(158.669.493,00)	97,26	
1.05	1.05.0.00.0.00.05.0000	1.05.01.2.02.0001	5.1	BELANJA OPERASI	5.811.093.270,00	5.652.423.783,00	(158.669.493,00)	97,26	
1.05	1.05.0.00.0.00.05.0000	1.05.01.2.02.0001	5.1.01	Belanja Pegawai	5.791.333.270,00	5.635.083.783,00	(156.449.493,00)	97,29	
1.05	1.05.0.00.0.00.05.0000	1.05.01.2.02.0001	5.1.02	Belanja Barang dan Jasa	19.760.000,00	17.340.000,00	(2.220.000,00)	88,65	
1.05	1.05.0.00.0.00.05.0000	1.05.01.2.02.0007		KOORDINASI DAN PENYUSUNAN LAPORAN KEUANGAN BULANAN/ TRIWULANAN/ SEMESTERAN SKPD	5.054.000,00	5.042.000,00	(52.000,00)	98,97	
1.05	1.05.0.00.0.00.05.0000	1.05.01.2.02.0007	5.1	BELANJA OPERASI	5.054.000,00	5.042.000,00	(52.000,00)	98,97	
1.05	1.05.0.00.0.00.05.0000	1.05.01.2.02.0007	5.1.02	Belanja Barang dan Jasa	5.054.000,00	5.042.000,00	(52.000,00)	98,97	
1.05	1.05.0.00.0.00.05.0000	1.05.01.2.05		ADMINISTRASI KEPEGAWAIAN PERANGKAT DAERAH	4.994.000,00	4.991.000,00	(3.000,00)	99,93	
1.05	1.05.0.00.0.00.05.0000	1.05.01.2.05.0003		PENDATAAN DAN PENGOLAHAN ADMINISTRASI KEPEGAWAIAN	4.994.000,00	4.991.000,00	(3.000,00)	99,93	
1.05	1.05.0.00.0.00.05.0000	1.05.01.2.05.0003	5.1	BELANJA OPERASI	4.994.000,00	4.991.000,00	(3.000,00)	99,93	
1.05	1.05.0.00.0.00.05.0000	1.05.01.2.05.0003	5.1.02	Belanja Barang dan Jasa	4.994.000,00	4.991.000,00	(3.000,00)	99,93	
1.05	1.05.0.00.0.00.05.0000	1.05.01.2.06		ADMINISTRASI UMUM PERANGKAT DAERAH	52.365.209,09	52.311.999,09	(54.200,00)	99,89	
1.05	1.05.0.00.0.00.05.0000	1.05.01.2.06.0001		PENYEDIAAN KOMPONEN INSTALASI LISTRIK/PENERANGAN BANGUNAN KANTOR	1.500.000,00	1.500.000,00	0,00	100,00	
1.05	1.05.0.00.0.00.05.0000	1.05.01.2.06.0001	5.1	BELANJA OPERASI	1.500.000,00	1.500.000,00	0,00	100,00	
1.05	1.05.0.00.0.00.05.0000	1.05.01.2.06.0001	5.1.02	Belanja Barang dan Jasa	1.500.000,00	1.500.000,00	0,00	100,00	
1.05	1.05.0.00.0.00.05.0000	1.05.01.2.06.0004		PENYEDIAAN BAHAN LOGISTIK KANTOR	14.598.000,00	14.598.000,00	0,00	100,00	
1.05	1.05.0.00.0.00.05.0000	1.05.01.2.06.0004	5.1	BELANJA OPERASI	14.598.000,00	14.598.000,00	0,00	100,00	
1.05	1.05.0.00.0.00.05.0000	1.05.01.2.06.0004	5.1.02	Belanja Barang dan Jasa	14.598.000,00	14.598.000,00	0,00	100,00	
1.05	1.05.0.00.0.00.05.0000	1.05.01.2.06.0005		PENYEDIAAN BARANG CETAKAN DAN PENGGANDAAN	7.277.209,00	7.277.109,00	(100,00)	99,99	
1.05	1.05.0.00.0.00.05.0000	1.05.01.2.06.0005	5.1	BELANJA OPERASI	7.277.209,00	7.277.109,00	(100,00)	99,99	
1.05	1.05.0.00.0.00.05.0000	1.05.01.2.06.0005	5.1.02	Belanja Barang dan Jasa	7.277.209,00	7.277.109,00	(100,00)	99,99	
1.05	1.05.0.00.0.00.05.0000	1.05.01.2.06.0008		FASILITASI KUNJUNGAN TAMU	3.990.000,00	3.990.000,00	0,00	100,00	
1.05	1.05.0.00.0.00.05.0000	1.05.01.2.06.0008	5.1	BELANJA OPERASI	3.990.000,00	3.990.000,00	0,00	100,00	
1.05	1.05.0.00.0.00.05.0000	1.05.01.2.06.0008	5.1.02	Belanja Barang dan Jasa	3.990.000,00	3.990.000,00	0,00	100,00	

KODE REKENING				URAIAN	JUMLAH (Rp)		BERTAMBAH / (BERKURANG)		DASAR HUKUM
					ANGGARAN SETELAH PERUBAHAN	REALISASI	(Rp)	(%)	
1.05	1.05.0.00.0.00.05.0000	1.05.01.2.06.0000		PENYELENGGARAAN RAPAT KOORDINASI DAN KONSULTASI SKPD	25.000.000,00	24.945.900,00	(54.100,00)	99,78	
1.05	1.05.0.00.0.00.05.0000	1.05.01.2.06.0000	5.1	BELANJA OPERASI	25.000.000,00	24.945.900,00	(54.100,00)	99,78	
1.05	1.05.0.00.0.00.05.0000	1.05.01.2.06.0000	5.1.02	Belanja Barang dan Jasa	25.000.000,00	24.945.900,00	(54.100,00)	99,78	
1.05	1.05.0.00.0.00.05.0000	1.05.01.2.08		PENYEDIAAN JASA PENUNJANG URUSAN PEMERINTAHAN DAERAH	12.100.500,00	9.593.979,00	(2.506.521,00)	79,28	
1.05	1.05.0.00.0.00.05.0000	1.05.01.2.08.0001		PENYEDIAAN JASA SURAT MENYURAT	600.000,00	600.000,00	0,00	100,00	
1.05	1.05.0.00.0.00.05.0000	1.05.01.2.08.0001	5.1	BELANJA OPERASI	600.000,00	600.000,00	0,00	100,00	
1.05	1.05.0.00.0.00.05.0000	1.05.01.2.08.0001	5.1.02	Belanja Barang dan Jasa	600.000,00	600.000,00	0,00	100,00	
1.05	1.05.0.00.0.00.05.0000	1.05.01.2.08.0002		PENYEDIAAN JASA KOMUNIKASI, SUMBER DAYA AIR DAN LISTRIK	11.500.500,00	9.093.379,00	(2.506.621,00)	79,09	
1.05	1.05.0.00.0.00.05.0000	1.05.01.2.08.0002	5.1	BELANJA OPERASI	11.500.500,00	9.093.379,00	(2.506.621,00)	79,09	
1.05	1.05.0.00.0.00.05.0000	1.05.01.2.08.0002	5.1.02	Belanja Barang dan Jasa	11.500.500,00	9.093.379,00	(2.506.621,00)	79,09	
1.05	1.05.0.00.0.00.05.0000	1.05.01.2.09		PEMELIHARAAN BARANG MILIK DAERAH PENUNJANG URUSAN PEMERINTAHAN DAERAH	109.850.600,00	105.832.700,00	(4.017.900,00)	96,34	
1.05	1.05.0.00.0.00.05.0000	1.05.01.2.09.0002		PENYEDIAAN JASA PEMELIHARAAN, BIAYA PEMELIHARAAN, PAJAK DAN PERIZINAN KENDARAAN DINAS OPERASIONAL ATAU LAPANGAN	106.850.600,00	102.832.700,00	(4.017.900,00)	96,24	
1.05	1.05.0.00.0.00.05.0000	1.05.01.2.09.0002	5.1	BELANJA OPERASI	106.850.600,00	102.832.700,00	(4.017.900,00)	96,24	
1.05	1.05.0.00.0.00.05.0000	1.05.01.2.09.0002	5.1.02	Belanja Barang dan Jasa	106.850.600,00	102.832.700,00	(4.017.900,00)	96,24	
1.05	1.05.0.00.0.00.05.0000	1.05.01.2.09.0006		PEMELIHARAAN PERALATAN DAN MESIN LAINNYA	2.980.000,00	2.980.000,00	0,00	100,00	
1.05	1.05.0.00.0.00.05.0000	1.05.01.2.09.0006	5.1	BELANJA OPERASI	2.980.000,00	2.980.000,00	0,00	100,00	
1.05	1.05.0.00.0.00.05.0000	1.05.01.2.09.0006	5.1.02	Belanja Barang dan Jasa	2.980.000,00	2.980.000,00	0,00	100,00	
1.05	1.05.0.00.0.00.05.0000	1.05.02		PROGRAM PENINGKATAN KETENTERAMAN DAN KETERTIBAN UMUM	1.328.320.054,00	1.290.162.752,00	(39.158.102,00)	97,05	
1.05	1.05.0.00.0.00.05.0000	1.05.02.2.01		PENANGANAN GANGGUAN KETENTERAMAN DAN KETERTIBAN UMUM DALAM 1 (SATU) DAERAH KABUPATEN/KOTA	1.253.345.054,00	1.230.237.752,00	(23.107.902,00)	98,16	
1.05	1.05.0.00.0.00.05.0000	1.05.02.2.01.0003		KOORDINASI PENYELENGGARAAN KETENTRAMAN DAN KETERTIBAN UMUM SERTA PERLINDUNGAN MASYARAKAT TINGKAT KABUPATEN/KOTA	21.480.000,00	19.257.208,00	(2.422.792,00)	88,82	
1.05	1.05.0.00.0.00.05.0000	1.05.02.2.01.0003	5.1	BELANJA OPERASI	21.480.000,00	19.257.208,00	(2.422.792,00)	88,82	
1.05	1.05.0.00.0.00.05.0000	1.05.02.2.01.0003	5.1.02	Belanja Barang dan Jasa	21.480.000,00	19.257.208,00	(2.422.792,00)	88,82	
1.05	1.05.0.00.0.00.05.0000	1.05.02.2.01.0004		PEMBERDAYAAN PERLINDUNGAN MASYARAKAT DALAM RANGKA KETENTRAMAN DAN KETERTIBAN UMUM	3.935.000,00	3.908.192,00	(26.808,00)	99,31	
1.05	1.05.0.00.0.00.05.0000	1.05.02.2.01.0004	5.1	BELANJA OPERASI	3.935.000,00	3.908.192,00	(26.808,00)	99,31	
1.05	1.05.0.00.0.00.05.0000	1.05.02.2.01.0004	5.1.02	Belanja Barang dan Jasa	3.935.000,00	3.908.192,00	(26.808,00)	99,31	
1.05	1.05.0.00.0.00.05.0000	1.05.02.2.01.0005		PENINGKATAN KAPASITAS SDM SATUAN POLISI PAMONGPRAJA DAN SATUAN PERLINDUNGAN MASYARAKAT TERMASUK DALAM PELAKSANAAN TUGAS YANG BERKUALITAS HAK ASASI MANUSIA	1.030.885.996,00	1.021.286.952,00	(14.598.144,00)	98,80	
1.05	1.05.0.00.0.00.05.0000	1.05.02.2.01.0005	5.1	BELANJA OPERASI	1.030.885.996,00	1.021.286.952,00	(14.598.144,00)	98,80	
1.05	1.05.0.00.0.00.05.0000	1.05.02.2.01.0005	5.1.02	Belanja Barang dan Jasa	1.030.885.996,00	1.021.286.952,00	(14.598.144,00)	98,80	
1.05	1.05.0.00.0.00.05.0000	1.05.02.2.01.0008		PENYUSUNAN SOP KETERTIBAN UMUM DAN KETENTERAMAN MASYARAKAT	27.452.258,00	23.605.000,00	(3.847.258,00)	85,98	
1.05	1.05.0.00.0.00.05.0000	1.05.02.2.01.0008	5.1	BELANJA OPERASI	27.452.258,00	23.605.000,00	(3.847.258,00)	85,98	
1.05	1.05.0.00.0.00.05.0000	1.05.02.2.01.0008	5.1.02	Belanja Barang dan Jasa	27.452.258,00	23.605.000,00	(3.847.258,00)	85,98	
1.05	1.05.0.00.0.00.05.0000	1.05.02.2.01.0011		PENCEGAHAN GANGGUAN KETENTERAMAN DAN KETERTIBAN UMUM MELALUI DETEKSI DINI DAN CEGAH DINI, PEMBINAAN DAN PENYULUHAN, PELAKSANAAN PATROLI, PENGAMANAN, DAN PENGAWALAN	106.625.400,00	106.625.000,00	(400,00)	99,99	
1.05	1.05.0.00.0.00.05.0000	1.05.02.2.01.0011	5.1	BELANJA OPERASI	106.625.400,00	106.625.000,00	(400,00)	99,99	
1.05	1.05.0.00.0.00.05.0000	1.05.02.2.01.0011	5.1.02	Belanja Barang dan Jasa	106.625.400,00	106.625.000,00	(400,00)	99,99	
1.05	1.05.0.00.0.00.05.0000	1.05.02.2.01.0016		PENINDAKAN ATAS GANGGUAN KETENTERAMAN DAN KETERTIBAN UMUM BERDASARKAN PERDA DAN PERKADA MELALUI PENERTIBAN DAN PENANGANAN UNJUK RASA DAN KERUSUHAN MASSA	28.902.800,00	28.900.000,00	(2.800,00)	99,99	
1.05	1.05.0.00.0.00.05.0000	1.05.02.2.01.0016	5.1	BELANJA OPERASI	28.902.800,00	28.900.000,00	(2.800,00)	99,99	
1.05	1.05.0.00.0.00.05.0000	1.05.02.2.01.0016	5.1.02	Belanja Barang dan Jasa	28.902.800,00	28.900.000,00	(2.800,00)	99,99	
1.05	1.05.0.00.0.00.05.0000	1.05.02.2.01.0017		PENYEDIAAN LAYANAN DASAR DALAM RANGKA DAMPAK PENEGAKAN PERATURAN DAERAH DAN PERTURAN KEPALA DAERAH	13.985.100,00	11.675.400,00	(2.309.700,00)	83,48	
1.05	1.05.0.00.0.00.05.0000	1.05.02.2.01.0017	5.1	BELANJA OPERASI	13.985.100,00	11.675.400,00	(2.309.700,00)	83,48	
1.05	1.05.0.00.0.00.05.0000	1.05.02.2.01.0017	5.1.02	Belanja Barang dan Jasa	13.985.100,00	11.675.400,00	(2.309.700,00)	83,48	
1.05	1.05.0.00.0.00.05.0000	1.05.02.2.01.0018		PENGADAAN DAN PEMELIHARAAN SARANA DAN PRASARANA KETENTRAMAN DAN KETERTIBAN UMUM	15.000.000,00	15.000.000,00	0,00	100,00	

KODE REKENING				URAIAN	JUMLAH (Rp)		BERTAMBAH / (BERKURANG)		DASAR HUKUM
					ANGGARAN SETELAH PERUBAHAN	REALISASI	(Rp)	(%)	
1.05	1.05.0.00.0.00.05.0000	1.05.02.2.01.0018	5.1	BELANJA OPERASI	3.200.000,00	3.200.000,00	0,00	100,00	
1.05	1.05.0.00.0.00.05.0000	1.05.02.2.01.0018	5.1.02	Belanja Barang dan Jasa	3.200.000,00	3.200.000,00	0,00	100,00	
1.05	1.05.0.00.0.00.05.0000	1.05.02.2.01.0018	5.2	BELANJA MODAL	11.800.000,00	11.800.000,00	0,00	100,00	
1.05	1.05.0.00.0.00.05.0000	1.05.02.2.01.0018	5.2.02	Belanja Modal Peralatan dan Mesin	11.800.000,00	11.800.000,00	0,00	100,00	
1.05	1.05.0.00.0.00.05.0000	1.05.02.2.02		PENEGAKAN PERATURAN DAERAH KABUPATEN/KOTA DAN PERATURAN BUPATI/WALI KOTA	61.802.608,00	46.890.800,00	(15.812.809,00)	74,45	
1.05	1.05.0.00.0.00.05.0000	1.05.02.2.02.0010		SOSIALISASI PENEGAKAN PERATURAN DAERAH DAN PERATURAN KEPALA DAERAH	19.831.300,00	16.640.000,00	(3.191.300,00)	83,90	
1.05	1.05.0.00.0.00.05.0000	1.05.02.2.02.0010	5.1	BELANJA OPERASI	19.831.300,00	16.640.099,90	(3.191.300,00)	83,90	
1.05	1.05.0.00.0.00.05.0000	1.05.02.2.02.0010	5.1.02	Belanja Barang dan Jasa	19.831.300,00	16.640.000,00	(3.191.300,00)	83,90	
1.05	1.05.0.00.0.00.05.0000	1.05.02.2.02.0011		PENANGANAN ATAS PELANGGARAN PERATURAN DAERAH DAN PERATURAN KEPALA DAERAH	37.071.300,00	25.060.000,00	(12.011.300,00)	67,59	
1.05	1.05.0.00.0.00.05.0000	1.05.02.2.02.0011	5.1	BELANJA OPERASI	37.071.300,00	25.060.099,90	(12.011.300,00)	67,59	
1.05	1.05.0.00.0.00.05.0000	1.05.02.2.02.0011	5.1.02	Belanja Barang dan Jasa	37.071.300,00	25.060.000,00	(12.011.300,00)	67,59	
1.05	1.05.0.00.0.00.05.0000	1.05.02.2.02.0012		PENGAWASAN ATAS KEPATUHAN TERHADAP PELAKSANAAN PERATURAN DAERAH DAN PERATURAN KEPALA DAERAH	5.000.000,00	4.390.000,00	(610.000,00)	87,80	
1.05	1.05.0.00.0.00.05.0000	1.05.02.2.02.0012	5.1	BELANJA OPERASI	5.000.000,00	4.390.000,00	(610.000,00)	87,80	
1.05	1.05.0.00.0.00.05.0000	1.05.02.2.02.0012	5.1.02	Belanja Barang dan Jasa	5.000.000,00	4.390.000,00	(610.000,00)	87,80	
1.05	1.05.0.00.0.00.05.0000	1.05.02.2.03		PEMBINAAN PENYIDIK PEGAWAI NEGERI SIPIL (PPNS) KABUPATEN/KOTA	14.172.600,00	13.835.000,00	(337.600,00)	97,61	
1.05	1.05.0.00.0.00.05.0000	1.05.02.2.03.0003		KERJA SAMA ANTAR LEMBAGA DAN KEMITRAAN DALAM PELAKSANAAN PENEGAKAN PERATURAN DAERAH	5.800.000,00	5.660.000,00	(140.000,00)	97,58	
1.05	1.05.0.00.0.00.05.0000	1.05.02.2.03.0003	5.1	BELANJA OPERASI	5.800.000,00	5.660.000,00	(140.000,00)	97,58	
1.05	1.05.0.00.0.00.05.0000	1.05.02.2.03.0003	5.1.02	Belanja Barang dan Jasa	5.800.000,00	5.660.000,00	(140.000,00)	97,58	
1.05	1.05.0.00.0.00.05.0000	1.05.02.2.03.9006		PENGEMBANGAN KAPASITAS DAN KARIER PPNS	8.372.600,00	8.175.000,00	(197.600,00)	97,63	
1.05	1.05.0.00.0.00.05.0000	1.05.02.2.03.9006	5.1	BELANJA OPERASI	8.372.600,00	8.175.000,00	(197.600,00)	97,63	
1.05	1.05.0.00.0.00.05.0000	1.05.02.2.03.9006	5.1.02	Belanja Barang dan Jasa	8.372.600,00	8.175.000,00	(197.600,00)	97,63	
				JUMLAH BELANJA	7.333.657.330,00	7.125.194.814,00	(204.462.716,00)	97,21	
				SURPLUS / (DEFISIT)	(7.333.657.330,00)	(7.125.194.814,00)	204.462.716,00	97,21	
				SISA LEBIH PEMBIAYAAN ANGGARAN (SILPA)	(7.333.657.330,00)	(7.125.194.814,00)	204.462.716,00	97,21	

Lampiran I.3 : Peraturan Bupati Lima Puluh Kota
Nomor : 19 Tahun 2026
Tanggal : 24 Agustus 2026

PEMERINTAH KAB. LIMA PULUH KOTA

RINCIAN APBD MENURUT URUSAN PEMERINTAHAN DAERAH, ORGANISASI, PROGRAM, KEGIATAN, SUB KEGIATAN, KELOMPOK, DAN JENIS PENDAPATAN, BELANJA, DAN PEMBIAYAAN

TAHUN ANGGARAN 2025

Urusan Pemerintahan : **URUSAN PEMERINTAHAN WAJIB YANG BERKAITAN DENGAN PELAYANAN DASAR**
Bidang Urusan : **URUSAN PEMERINTAHAN BIDANG SOSIAL**
Organisasi : **DINAS SOSIAL**

KODE REKENING				URAIAN	JUMLAH (Rp)		BERTAMBAH / (BERKURANG)		DASAR HUKUM
					ANGGARAN SETELAH PERUBAHAN	REALISASI	(Rp)	(%)	
1.00	1.00.0.00.0.00.06.0000		1	BELANJA DAERAH	8.958.325.001,00	8.707.321.897,00	(101.003.004,00)	97,25	
1.00	1.06.0.00.0.00.06.0000	1.06.01		PROGRAM PEMUNDANG URUSAN PEMERINTAHAN DAERAH KABUPATEN/KOTA	4.051.053.295,00	3.921.102.778,00	(99.950.513,00)	97,73	
1.00	1.06.0.00.0.00.06.0000	1.06.01.2.01		PERENCANAAN, PENGANGGARAN, DAN EVALUASI KINERJA PERANGKAT DAERAH	14.223.100,00	13.946.700,00	(276.400,00)	98,05	
1.00	1.06.0.00.0.00.06.0000	1.06.01.2.01.0001		PENYUSUNAN DOKUMEN PERENCANAAN PERANGKAT DAERAH	8.214.100,00	8.211.800,00	(2.300,00)	99,97	
1.00	1.06.0.00.0.00.06.0000	1.06.01.2.01.0001	5.1	BELANJA OPERASI	8.214.100,00	8.211.800,00	(2.300,00)	99,97	
1.00	1.06.0.00.0.00.06.0000	1.06.01.2.01.0001	5.1.02	Belanja Barang dan Jasa	8.214.100,00	8.211.800,00	(2.300,00)	99,97	
1.00	1.06.0.00.0.00.06.0000	1.06.01.2.01.0006		KOORDINASI DAN PENYUSUNAN LAPORAN CAPAIAN KINERJA DAN IKHTISAR REALISASI KINERJA SKPD	6.009.000,00	5.734.800,00	(274.200,00)	95,43	
1.00	1.06.0.00.0.00.06.0000	1.06.01.2.01.0006	5.1	BELANJA OPERASI	6.009.000,00	5.734.800,00	(274.200,00)	95,43	
1.00	1.06.0.00.0.00.06.0000	1.06.01.2.01.0006	5.1.02	Belanja Barang dan Jasa	6.009.000,00	5.734.800,00	(274.200,00)	95,43	
1.00	1.06.0.00.0.00.06.0000	1.06.01.2.02		ADMINISTRASI KEUANGAN PERANGKAT DAERAH	3.819.214.795,00	3.734.401.933,00	(84.812.858,00)	97,77	
1.00	1.06.0.00.0.00.06.0000	1.06.01.2.02.0001		PENYEDIAAN GAJI DAN TUNJANGAN ASN	3.819.214.795,00	3.734.401.933,00	(84.812.858,00)	97,77	
1.00	1.06.0.00.0.00.06.0000	1.06.01.2.02.0001	5.1	BELANJA OPERASI	3.819.214.795,00	3.734.401.933,00	(84.812.858,00)	97,77	
1.00	1.06.0.00.0.00.06.0000	1.06.01.2.02.0001	5.1.01	Belanja Pegawai	3.799.634.795,00	3.717.061.933,00	(82.572.858,00)	97,82	
1.00	1.06.0.00.0.00.06.0000	1.06.01.2.02.0001	5.1.02	Belanja Barang dan Jasa	19.580.000,00	17.340.000,00	(2.240.000,00)	88,55	
1.00	1.06.0.00.0.00.06.0000	1.06.01.2.03		ADMINISTRASI BARANG MILIK DAERAH PADA PERANGKAT DAERAH	2.256.000,00	2.246.000,00	(10.000,00)	99,55	
1.00	1.06.0.00.0.00.06.0000	1.06.01.2.03.0005		REKONSILIASI DAN PENYUSUNAN LAPORAN BARANG MILIK DAERAH PADA SKPD	2.256.000,00	2.246.000,00	(10.000,00)	99,55	
1.00	1.06.0.00.0.00.06.0000	1.06.01.2.03.0005	5.1	BELANJA OPERASI	2.256.000,00	2.246.000,00	(10.000,00)	99,55	
1.00	1.06.0.00.0.00.06.0000	1.06.01.2.03.0005	5.1.02	Belanja Barang dan Jasa	2.256.000,00	2.246.000,00	(10.000,00)	99,55	
1.00	1.06.0.00.0.00.06.0000	1.06.01.2.06		ADMINISTRASI UMUM PERANGKAT DAERAH	51.910.400,00	51.509.039,00	(401.361,00)	99,23	
1.00	1.06.0.00.0.00.06.0000	1.06.01.2.06.0001		PENYEDIAAN KOMPONEN INSTALASI LISTRIK/PENERANGAN BANGUNAN KANTOR	1.300.000,00	1.300.000,00	0,00	100,00	
1.00	1.06.0.00.0.00.06.0000	1.06.01.2.06.0001	5.1	BELANJA OPERASI	1.300.000,00	1.300.000,00	0,00	100,00	
1.00	1.06.0.00.0.00.06.0000	1.06.01.2.06.0001	5.1.02	Belanja Barang dan Jasa	1.300.000,00	1.300.000,00	0,00	100,00	
1.00	1.06.0.00.0.00.06.0000	1.06.01.2.06.0004		PENYEDIAAN BAHAN LOGISTIK KANTOR	12.476.000,00	12.476.000,00	0,00	100,00	
1.00	1.06.0.00.0.00.06.0000	1.06.01.2.06.0004	5.1	BELANJA OPERASI	12.476.000,00	12.476.000,00	0,00	100,00	
1.00	1.06.0.00.0.00.06.0000	1.06.01.2.06.0004	5.1.02	Belanja Barang dan Jasa	12.476.000,00	12.476.000,00	0,00	100,00	
1.00	1.06.0.00.0.00.06.0000	1.06.01.2.06.0005		PENYEDIAAN BARANG CETAKAN DAN PENGGANDAAN	8.079.400,00	8.079.200,00	(200,00)	99,99	
1.00	1.06.0.00.0.00.06.0000	1.06.01.2.06.0005	5.1	BELANJA OPERASI	8.079.400,00	8.079.200,00	(200,00)	99,99	
1.00	1.06.0.00.0.00.06.0000	1.06.01.2.06.0005	5.1.02	Belanja Barang dan Jasa	8.079.400,00	8.079.200,00	(200,00)	99,99	
1.00	1.06.0.00.0.00.06.0000	1.06.01.2.06.0008		FASILITASI KUNJUNGAN TAMU	4.985.000,00	4.723.430,00	(261.570,00)	95,13	
1.00	1.06.0.00.0.00.06.0000	1.06.01.2.06.0008	5.1	BELANJA OPERASI	4.985.000,00	4.723.430,00	(261.570,00)	95,13	
1.00	1.06.0.00.0.00.06.0000	1.06.01.2.06.0008	5.1.02	Belanja Barang dan Jasa	4.985.000,00	4.723.430,00	(261.570,00)	95,13	

KODE REKENING				URAIAN	JUMLAH (Rp)		BERTAMBAH / (BERKURANG)		DASAR HUKUM
					ANGGARAN SETELAH PERUBAHAN	REALISASI	(Rp)	(%)	
1.06	1.06.0.00.0.00.06.0000	1.06.01.2.06.0009		PENYELENGGARAAN RAPAT KOORDINASI DAN KONSULTASI SKPD	24.939.000,00	24.728.409,00	(209.591,00)	99,15	
1.06	1.06.0.00.0.00.06.0000	1.06.01.2.06.0009	5.1	BELANJA OPERASI	24.939.000,00	24.728.409,00	(209.591,00)	99,15	
1.06	1.06.0.00.0.00.06.0000	1.06.01.2.06.0009	5.1.02	Belanja Barang dan Jasa	24.939.000,00	24.728.409,00	(209.591,00)	99,15	
1.06	1.06.0.05.0.00.06.0000	1.06.01.2.07		PENGADAAN BARANG MILIK DAERAH PENUNJANG URUSAN PEMERINTAH DAERAH	3.870.000,00	3.870.000,00	0,00	100,00	
1.06	1.06.0.00.0.00.06.0000	1.06.01.2.07.0006		PENGADAAN PERALATAN DAN MESIN LAINNYA	3.870.000,00	3.870.000,00	0,00	100,00	
1.06	1.06.0.00.0.00.06.0000	1.06.01.2.07.0006	5.2	BELANJA MODAL	3.870.000,00	3.870.000,00	0,00	100,00	
1.06	1.06.0.00.0.00.06.0000	1.06.01.2.07.0006	5.2.02	Belanja Modal Peralatan dan Mesin	3.870.000,00	3.870.000,00	0,00	100,00	
1.06	1.06.0.00.0.00.06.0000	1.06.01.2.08		PENYEDIAAN JASA PENUNJANG URUSAN PEMERINTAHAN DAERAH	25.500.000,00	22.549.326,00	(2.950.674,00)	88,42	
1.06	1.06.0.00.0.00.06.0000	1.06.01.2.08.0001		PENYEDIAAN JASA SURAT MENYURAT	500.000,00	500.000,00	0,00	100,00	
1.06	1.06.0.00.0.00.06.0000	1.06.01.2.08.0001	5.1	BELANJA OPERASI	500.000,00	500.000,00	0,00	100,00	
1.06	1.06.0.00.0.00.06.0000	1.06.01.2.08.0001	5.1.02	Belanja Barang dan Jasa	500.000,00	500.000,00	0,00	100,00	
1.06	1.06.0.00.0.00.06.0000	1.06.01.2.08.0002		PENYEDIAAN JASA KOMUNIKASI, SUMBER DAYA AIR DAN LISTRIK	25.000.000,00	22.049.326,00	(2.950.674,00)	88,19	
1.06	1.06.0.00.0.00.06.0000	1.06.01.2.08.0002	5.1	BELANJA OPERASI	25.000.000,00	22.049.326,00	(2.950.674,00)	88,19	
1.06	1.06.0.00.0.00.06.0000	1.06.01.2.08.0002	5.1.02	Belanja Barang dan Jasa	25.000.000,00	22.049.326,00	(2.950.674,00)	88,19	
1.06	1.06.0.00.0.00.06.0000	1.06.01.2.09		PEMELIHARAAN BARANG MILIK DAERAH PENUNJANG URUSAN PEMERINTAHAN DAERAH	94.889.000,00	92.480.780,00	(2.409.220,00)	97,46	
1.06	1.06.0.00.0.00.06.0000	1.06.01.2.09.0002		PENYEDIAAN JASA PEMELIHARAAN, BIAYA PEMELIHARAAN, PAJAK DAN PERIZINAN KENDARAAN DINAS OPERASIONAL ATAU LAPANGAN	88.600.000,00	87.690.780,00	(909.220,00)	98,97	
1.06	1.06.0.00.0.00.06.0000	1.06.01.2.09.0002	5.1	BELANJA OPERASI	88.600.000,00	87.690.780,00	(909.220,00)	98,97	
1.06	1.06.0.00.0.00.06.0000	1.06.01.2.09.0002	5.1.02	Belanja Barang dan Jasa	88.600.000,00	87.690.780,00	(909.220,00)	98,97	
1.06	1.06.0.00.0.00.06.0000	1.06.01.2.09.0006		PEMELIHARAAN PERALATAN DAN MESIN LAINNYA	6.289.000,00	4.790.000,00	(1.500.000,00)	76,15	
1.06	1.06.0.00.0.00.06.0000	1.06.01.2.09.0006	5.1	BELANJA OPERASI	6.289.000,00	4.790.000,00	(1.500.000,00)	76,15	
1.06	1.06.0.00.0.00.06.0000	1.06.01.2.09.0006	5.1.02	Belanja Barang dan Jasa	6.289.000,00	4.790.000,00	(1.500.000,00)	76,15	
1.06	1.06.0.00.0.00.06.0000	1.06.04		PROGRAM REHABILITASI SOSIAL	2.583.113.689,00	2.514.649.781,00	(76.463.908,00)	96,97	
1.06	1.06.0.00.0.00.06.0000	1.06.04.2.01		REHABILITASI SOSIAL DASAR PENYANDANG DISABILITAS TERLANTAR, ANAK TERLANTAR, LANSIA TERLANTAR, SERTA GELANDANGAN PENGEMIS DI LUAR PANTI SOSIAL	784.154.489,00	685.492.743,00	(18.661.750,00)	97,34	
1.06	1.06.0.00.0.00.06.0000	1.06.04.2.01.0001		PENYEDIAAN PERMAKANAN	11.422.067,00	11.221.200,00	(200.867,00)	98,24	
1.06	1.06.0.00.0.00.06.0000	1.06.04.2.01.0001	5.1	BELANJA OPERASI	11.422.067,00	11.221.200,00	(200.867,00)	98,24	
1.06	1.06.0.00.0.00.06.0000	1.06.04.2.01.0001	5.1.02	Belanja Barang dan Jasa	3.922.067,00	3.722.300,00	(199.767,00)	94,90	
1.06	1.06.0.00.0.00.06.0000	1.06.04.2.01.0001	5.1.06	Belanja Bantuan Sosial	7.500.000,00	7.498.900,00	(1.100,00)	99,98	
1.06	1.06.0.00.0.00.06.0000	1.06.04.2.01.0002		PENYEDIAAN SANDANG	10.579.000,00	10.300.516,00	(269.484,00)	97,45	
1.06	1.06.0.00.0.00.06.0000	1.06.04.2.01.0002	5.1	BELANJA OPERASI	10.579.000,00	10.300.516,00	(269.484,00)	97,45	
1.06	1.06.0.00.0.00.06.0000	1.06.04.2.01.0002	5.1.02	Belanja Barang dan Jasa	2.579.000,00	2.420.000,00	(159.000,00)	94,18	
1.06	1.06.0.00.0.00.06.0000	1.06.04.2.01.0002	5.1.06	Belanja Bantuan Sosial	8.000.000,00	7.880.516,00	(119.484,00)	98,50	
1.06	1.06.0.00.0.00.06.0000	1.06.04.2.01.0003		PENYEDIAAN ALAT BANTU	50.201.000,00	44.616.888,50	(5.584.011,00)	88,88	
1.06	1.06.0.00.0.00.06.0000	1.06.04.2.01.0003	5.1	BELANJA OPERASI	50.201.000,00	44.616.888,50	(5.584.011,00)	88,88	
1.06	1.06.0.00.0.00.06.0000	1.06.04.2.01.0003	5.1.02	Belanja Barang dan Jasa	6.801.000,00	6.780.000,00	(21.000,00)	99,69	
1.06	1.06.0.00.0.00.06.0000	1.06.04.2.01.0003	5.1.06	Belanja Bantuan Sosial	43.400.000,00	37.836.888,50	(5.563.011,00)	87,18	
1.06	1.06.0.00.0.00.06.0000	1.06.04.2.01.0005		PEMBERIAN BIMBINGAN FISIK, MENTAL, SPIRITUAL, DAN SOSIAL	71.000.000,00	68.075.443,00	(2.924.557,00)	95,88	
1.06	1.06.0.00.0.00.06.0000	1.06.04.2.01.0005	5.1	BELANJA OPERASI	71.000.000,00	68.075.443,00	(2.924.557,00)	95,88	
1.06	1.06.0.00.0.00.06.0000	1.06.04.2.01.0005	5.1.02	Belanja Barang dan Jasa	23.005.000,00	20.105.736,00	(2.899.262,00)	87,41	
1.06	1.06.0.00.0.00.06.0000	1.06.04.2.01.0005	5.1.06	Belanja Bantuan Sosial	48.000.000,00	47.969.705,00	(30.295,00)	99,93	
1.06	1.06.0.00.0.00.06.0000	1.06.04.2.01.0008		PEMBERIAN AKSES KE LAYANAN PENDIDIKAN DAN KESEHATAN DASAR	553.892.432,00	544.236.802,00	(9.655.630,00)	98,26	
1.06	1.06.0.00.0.00.06.0000	1.06.04.2.01.0008	5.1	BELANJA OPERASI	547.692.432,00	538.236.802,00	(9.455.630,00)	98,27	
1.06	1.06.0.00.0.00.06.0000	1.06.04.2.01.0008	5.1.02	Belanja Barang dan Jasa	101.442.432,00	92.501.887,00	(8.940.545,00)	91,18	
1.06	1.06.0.00.0.00.06.0000	1.06.04.2.01.0008	5.1.06	Belanja Bantuan Sosial	446.250.000,00	445.734.715,00	(515.285,00)	99,88	

KODE REKENING				URAIAN	JUMLAH (Rp)		BERTAMBAH / (BERKURANG)		DASAR HUKUM
					ANGGARAN SETELAH PERUBAHAN	REALISASI	(Rp)	(%)	
1.06	1.06.0.00.0.00.06.0000	1.06.04.2.01.0008	5.2	BELANJA MODAL	6.000.000,00	6.000.000,00	0,00	100,00	
1.06	1.06.0.00.0.00.06.0000	1.06.04.2.01.0008	5.2.02	Belanja Modal Peralatan dan Mesin	6.000.000,00	6.000.000,00	0,00	100,00	
1.06	1.06.0.00.0.00.06.0000	1.06.04.2.01.0012		PEMBERIAN LAYANAN REHOBAN	7.269.000,00	7.052.000,00	(217.000,00)	97,01	
1.06	1.06.0.00.0.00.06.0000	1.06.04.2.01.0012	5.1	BELANJA OPERASI	7.269.000,00	7.052.000,00	(217.000,00)	97,01	
1.06	1.06.0.00.0.00.06.0000	1.06.04.2.01.0012	5.1.02	Belanja Barang dan Jasa	7.269.000,00	7.052.000,00	(217.000,00)	97,01	
1.06	1.06.0.00.0.00.06.0000	1.06.04.2.02		REHABILITASI SOSIAL PENYANDANG MASALAH KESEJAHTERAAN SOSIAL (PMKS) LAINNYA BUKAN KORBAN HIV/AIDS DAN NAPZA DI LUAR PANTI SOSIAL	1.888.958.190,00	1.829.157.032,00	(58.802.158,00)	96,83	
1.06	1.06.0.00.0.00.06.0000	1.06.04.2.02.0007		PEMBERIAN BIMBINGAN FISIK, MENTAL, SPIRITUAL, DAN SOSIAL	471.104.288,00	449.846.873,00	(21.257.415,00)	95,48	
1.06	1.06.0.00.0.00.06.0000	1.06.04.2.02.0007	5.1	BELANJA OPERASI	397.882.368,00	376.625.338,00	(21.257.030,00)	94,65	
1.06	1.06.0.00.0.00.06.0000	1.06.04.2.02.0007	5.1.02	Belanja Barang dan Jasa	231.382.368,00	220.811.968,00	(10.569.400,00)	95,43	
1.06	1.06.0.00.0.00.06.0000	1.06.04.2.02.0007	5.1.06	Belanja Bantuan Sosial	166.500.000,00	155.813.370,00	(10.687.630,00)	93,58	
1.06	1.06.0.00.0.00.06.0000	1.06.04.2.02.0007	5.2	BELANJA MODAL	73.221.920,00	73.221.535,00	(385,00)	99,99	
1.06	1.06.0.00.0.00.06.0000	1.06.04.2.02.0007	5.2.02	Belanja Modal Peralatan dan Mesin	73.221.920,00	73.221.535,00	(385,00)	99,99	
1.06	1.06.0.00.0.00.06.0000	1.06.04.2.02.0008		PEMBERIAN BIMBINGAN SOSIAL KEPADA KELUARGA PENYANDANG MASALAH KESEJAHTERAAN SOSIAL (PMKS) LAINNYA BUKAN KORBAN HIV/AIDS DAN NAPZA	1.292.854.902,00	1.264.740.309,00	(28.105.593,00)	97,82	
1.06	1.06.0.00.0.00.06.0000	1.06.04.2.02.0008	5.1	BELANJA OPERASI	1.272.154.902,00	1.244.040.309,00	(28.105.593,00)	97,79	
1.06	1.06.0.00.0.00.06.0000	1.06.04.2.02.0008	5.1.02	Belanja Barang dan Jasa	504.154.902,00	477.860.289,00	(26.349.819,00)	94,77	
1.06	1.06.0.00.0.00.06.0000	1.06.04.2.02.0008	5.1.06	Belanja Bantuan Sosial	768.000.000,00	766.244.028,00	(1.755.974,00)	99,77	
1.06	1.06.0.00.0.00.06.0000	1.06.04.2.02.0008	5.2	BELANJA MODAL	20.700.000,00	20.700.000,00	0,00	100,00	
1.06	1.06.0.00.0.00.06.0000	1.06.04.2.02.0008	5.2.02	Belanja Modal Peralatan dan Mesin	20.700.000,00	20.700.000,00	0,00	100,00	
1.06	1.06.0.00.0.00.06.0000	1.06.04.2.02.0010		PEMBERIAN AKSES KE LAYANAN PENDIDIKAN DAN KESEHATAN DASAR	125.000.000,00	114.560.850,00	(10.439.150,00)	91,64	
1.06	1.06.0.00.0.00.06.0000	1.06.04.2.02.0010	5.1	BELANJA OPERASI	125.000.000,00	114.560.850,00	(10.439.150,00)	91,64	
1.06	1.06.0.00.0.00.06.0000	1.06.04.2.02.0010	5.1.02	Belanja Barang dan Jasa	125.000.000,00	114.560.850,00	(10.439.150,00)	91,64	
1.06	1.06.0.00.0.00.06.0000	1.06.06		PROGRAM PENANGANAN BENCANA	318.216.921,00	292.427.028,00	(17.789.893,00)	94,26	
1.06	1.06.0.00.0.00.06.0000	1.06.06.2.01		PERLINDUNGAN SOSIAL KORBAN BENCANA ALAM DAN SOSIAL KABUPATEN/KOTA	318.216.921,00	292.427.028,00	(17.789.893,00)	94,26	
1.06	1.06.0.00.0.00.06.0000	1.06.06.2.01.0001		PENYEDIAAN MAKANAN	221.427.221,00	213.731.768,00	(7.695.452,00)	96,52	
1.06	1.06.0.00.0.00.06.0000	1.06.06.2.01.0001	5.1	BELANJA OPERASI	221.427.221,00	213.731.768,00	(7.695.452,00)	96,52	
1.06	1.06.0.00.0.00.06.0000	1.06.06.2.01.0001	5.1.02	Belanja Barang dan Jasa	68.427.221,00	68.162.768,00	(264.452,00)	99,61	
1.06	1.06.0.00.0.00.06.0000	1.06.06.2.01.0001	5.1.06	Belanja Bantuan Sosial	153.000.000,00	145.568.995,00	(7.431.005,00)	95,14	
1.06	1.06.0.00.0.00.06.0000	1.06.06.2.01.0002		PENYEDIAAN SANDANG	75.288.700,00	73.870.259,00	(1.419.441,00)	98,11	
1.06	1.06.0.00.0.00.06.0000	1.06.06.2.01.0002	5.1	BELANJA OPERASI	75.288.700,00	73.870.259,00	(1.419.441,00)	98,11	
1.06	1.06.0.00.0.00.06.0000	1.06.06.2.01.0002	5.1.02	Belanja Barang dan Jasa	34.288.700,00	32.906.459,00	(1.382.241,00)	95,96	
1.06	1.06.0.00.0.00.06.0000	1.06.06.2.01.0002	5.1.06	Belanja Bantuan Sosial	41.000.000,00	40.963.800,00	(36.200,00)	99,91	
1.06	1.06.0.00.0.00.06.0000	1.06.06.2.01.0004		PENANGANAN KHUSUS BAGI KELOMPOK RENTAN	13.500.000,00	4.823.000,00	(8.677.000,00)	35,74	
1.06	1.06.0.00.0.00.06.0000	1.06.06.2.01.0004	5.1	BELANJA OPERASI	13.500.000,00	4.823.000,00	(8.677.000,00)	35,74	
1.06	1.06.0.00.0.00.06.0000	1.06.06.2.01.0004	5.1.06	Belanja Bantuan Sosial	13.500.000,00	4.823.000,00	(8.677.000,00)	35,74	
1.06	1.06.0.00.0.00.06.0000	1.06.07		PROGRAM PENGELOLAAN TAMAN MAKAM PAHLAWAN	42.981.100,00	39.142.410,00	(3.838.690,00)	91,06	
1.06	1.06.0.00.0.00.06.0000	1.06.07.2.01		PEMELIHARAAN TAMAN MAKAM PAHLAWAN NASIONAL KABUPATEN/KOTA	42.981.100,00	39.142.410,00	(3.838.690,00)	91,06	
1.06	1.06.0.00.0.00.06.0000	1.06.07.2.01.0001		REHABILITASI SARANA DAN PRASARANA TAMAN MAKAM PAHLAWAN NASIONAL KABUPATEN/KOTA	42.981.100,00	39.142.410,00	(3.838.690,00)	91,06	
1.06	1.06.0.00.0.00.06.0000	1.06.07.2.01.0001	5.1	BELANJA OPERASI	22.981.100,00	19.626.100,00	(3.355.000,00)	85,40	
1.06	1.06.0.00.0.00.06.0000	1.06.07.2.01.0001	5.1.02	Belanja Barang dan Jasa	22.981.100,00	19.626.100,00	(3.355.000,00)	85,40	
1.06	1.06.0.00.0.00.06.0000	1.06.07.2.01.0001	5.2	BELANJA MODAL	20.000.000,00	19.516.310,00	(483.690,00)	97,58	
1.06	1.06.0.00.0.00.06.0000	1.06.07.2.01.0001	5.2.03	Belanja Modal Gedung dan Bangunan	20.000.000,00	19.516.310,00	(483.690,00)	97,58	

KODE REKENING	URAIAN	JUMLAH (Rp)		BERTAMBAH / (BERKURANG)		DASAR HUKUM
		ANGGARAN SETELAH PERUBAHAN	REALISASI	(Rp)	(%)	
	JUMLAH BELANJA	6.958.325.001,00	6.767.321.997,00	(191.003.004,00)	97,25	
	SURPLUS / (DEFISIT)	(6.958.325.001,00)	(6.767.321.997,00)	191.003.004,00	97,25	
	SISA LEBIH PEMBIAYAAN ANGGARAN (SILPA)	(6.958.325.001,00)	(6.767.321.997,00)	191.003.004,00	97,25	

Lampiran I.3 : Peraturan Bupati Lima Puluh Kota
Nomor : 28 Tahun 2026
Tanggal : 14 Agustus 2026

PEMERINTAH KAB. LIMA PULUH KOTA

RINCIAN APBD MENURUT URUSAN PEMERINTAHAN DAERAH, ORGANISASI, PROGRAM, KEGIATAN, SUB KEGIATAN, KELOMPOK, DAN JENIS PENDAPATAN, BELANJA, DAN PEMBIAYAAN

TAHUN ANGGARAN 2025

Urusan Pemerintahan : **URUSAN PEMERINTAHAN WAJIB YANG TIDAK BERKAITAN DENGAN PELAYANAN DASAR**
Bidang Urusan : **URUSAN PEMERINTAHAN BIDANG TENAGA KERJA**
Organisasi : **DINAS PERINDUSTRIAN DAN TENAGA KERJA**

KODE REKENING				URAIAN	JUMLAH (Rp)		BERTAMBAH / (BERKURANG)		DASAR HUKUM
					ANGGARAN SETELAH PERUBAHAN	REALISASI	(Rp)	(%)	
	2.07.3.31.3.32.01.0000		4	PENDAPATAN DAERAH	414.119.844,00	322.147.044,00	(91.972.800,00)	77,79	
	2.07.3.31.3.32.01.0000		4.1	PENDAPATAN ASLI DAERAH (PAD)	414.119.844,00	322.147.044,00	(91.972.800,00)	77,79	
	2.07.3.31.3.32.01.0000		4.1.02	Retribusi Daerah	414.119.844,00	322.147.044,00	(91.972.800,00)	77,79	
				JUMLAH PENDAPATAN	414.119.844,00	322.147.044,00	(91.972.800,00)	77,79	
2.07	2.07.3.31.3.32.01.0000		5	BELANJA DAERAH	2.381.098.068,00	2.083.973.949,00	(297.124.119,00)	87,52	
2.07	2.07.3.31.3.32.01.0000	2.07.03		PROGRAM PELATIHAN KERJA DAN PRODUKTIVITAS TENAGA KERJA	2.379.908.168,00	2.082.784.049,00	(297.124.119,00)	87,51	
2.07	2.07.3.31.3.32.01.0000	2.07.03.2.01		PELAKSANAAN PELATIHAN BERDASARKAN UNIT KOMPETENSI	2.379.908.168,00	2.082.784.049,00	(297.124.119,00)	87,51	
2.07	2.07.3.31.3.32.01.0000	2.07.03.2.01.0001		PROSES PELAKSANAAN PENDIDIKAN DAN PELATIHAN KETERAMPILAN BAGI PENCARI KERJA BERDASARKAN KLASTER KOMPETENSI	2.379.908.168,00	2.082.784.049,00	(297.124.119,00)	87,51	
2.07	2.07.3.31.3.32.01.0000	2.07.03.2.01.0001	5.1	BELANJA OPERASI	2.301.208.168,00	2.008.002.048,00	(294.706.120,00)	87,19	
2.07	2.07.3.31.3.32.01.0000	2.07.03.2.01.0001	5.1.02	Belanja Barang dan Jasa	2.301.208.168,00	2.008.002.048,00	(294.706.120,00)	87,19	
2.07	2.07.3.31.3.32.01.0000	2.07.03.2.01.0001	5.2	BELANJA MODAL	78.700.000,00	76.282.001,00	(2.417.999,00)	96,92	
2.07	2.07.3.31.3.32.01.0000	2.07.03.2.01.0001	5.2.02	Belanja Modal Peralatan dan Mesin	78.700.000,00	76.282.001,00	(2.417.999,00)	96,92	
2.07	2.07.3.31.3.32.01.0000	2.07.04		PROGRAM PENEMPATAN TENAGA KERJA	1.189.900,00	1.189.900,00	0,00	100,00	
2.07	2.07.3.31.3.32.01.0000	2.07.04.2.01		PELAYANAN ANTAR KERJA DI DAERAH KABUPATEN/KOTA	1.189.900,00	1.189.900,00	0,00	100,00	
2.07	2.07.3.31.3.32.01.0000	2.07.04.2.01.0005		PERLUASAN KESEMPATAN KERJA	1.189.900,00	1.189.900,00	0,00	100,00	
2.07	2.07.3.31.3.32.01.0000	2.07.04.2.01.0005	5.1	BELANJA OPERASI	1.189.900,00	1.189.900,00	0,00	100,00	
2.07	2.07.3.31.3.32.01.0000	2.07.04.2.01.0005	5.1.02	Belanja Barang dan Jasa	1.189.900,00	1.189.900,00	0,00	100,00	
				JUMLAH BELANJA	2.381.098.068,00	2.083.973.949,00	(297.124.119,00)	87,52	
				SURPLUS / (DEFISIT)	(1.966.978.224,00)	(1.761.826.905,00)	205.151.319,00	89,57	
				SISA LEBIH PEMBIAYAAN ANGGARAN (SILPA)	(1.966.978.224,00)	(1.761.826.905,00)	205.151.319,00	89,57	

Lampiran I.3 : Peraturan Bupati Lima Puluh Kota
Nomor : 38 Tahun 2026
Tanggal : 24 Agustus 2026

PEMERINTAH KAB. LIMA PULUH KOTA

RINCIAN APBD MENURUT URUSAN PEMERINTAHAN DAERAH, ORGANISASI, PROGRAM, KEGIATAN, SUB KEGIATAN, KELOMPOK, DAN JENIS PENDAPATAN, BELANJA, DAN PEMBIAYAAN

TAHUN ANGGARAN 2025

Urusan Pemerintahan : **URUSAN PEMERINTAHAN PILIHAN**
Bidang Urusan : **URUSAN PEMERINTAHAN BIDANG PERINDUSTRIAN**
Organisasi : **DINAS PERINDUSTRIAN DAN TENAGA KERJA**

KODE REKENING				URAIAN	JUMLAH (Rp)		BERTAMBAH / (BERKURANG)		DASAR HUKUM
					ANGGARAN SETELAH PERUBAHAN	REALISASI	(Rp)	(%)	
	2.07.3.31.3.32.01.0000		4	PENDAPATAN DAERAH	414.118.044,00	322.147.044,00	(91.972.000,00)	77,79	
	2.07.3.31.3.32.01.0000		4.1	PENDAPATAN ASLI DAERAH (PAD)	414.118.044,00	322.147.044,00	(91.972.000,00)	77,79	
	2.07.3.31.3.32.01.0000		4.1.02	Retribusi Daerah	414.118.044,00	322.147.044,00	(91.972.000,00)	77,79	
				JUMLAH PENDAPATAN	414.118.044,00	322.147.044,00	(91.972.000,00)	77,79	
3.31	2.07.3.31.3.32.01.0000		5	BELANJA DAERAH	4.043.007.245,00	3.971.380.728,00	(71.626.517,00)	98,20	
3.31	2.07.3.31.3.32.01.0000	3.31.01		PROGRAM PENUNJANG URUSAN PEMERINTAHAN DAERAH KABUPATEN/KOTA	3.921.413.845,00	3.849.379.493,00	(72.034.352,00)	98,16	
3.31	2.07.3.31.3.32.01.0000	3.31.01.2.01		PERENCANAAN, PENGANGGARAN, DAN EVALUASI KINERJA PERANGKAT DAERAH	1.000.000,00	1.000.000,00	0,00	100,00	
3.31	2.07.3.31.3.32.01.0000	3.31.01.2.01.0001		PENYUSUNAN DOKUMEN PERENCANAAN PERANGKAT DAERAH	1.000.000,00	1.000.000,00	0,00	100,00	
3.31	2.07.3.31.3.32.01.0000	3.31.01.2.01.0001	5.1	BELANJA OPERASI	1.000.000,00	1.000.000,00	0,00	100,00	
3.31	2.07.3.31.3.32.01.0000	3.31.01.2.01.0001	5.1.02	Belanja Barang dan Jasa	1.000.000,00	1.000.000,00	0,00	100,00	
3.31	2.07.3.31.3.32.01.0000	3.31.01.2.02		ADMINISTRASI KEUANGAN PERANGKAT DAERAH	3.721.783.273,00	3.654.998.802,00	(66.784.371,00)	98,15	
3.31	2.07.3.31.3.32.01.0000	3.31.01.2.02.0001		PENYEDIAAN GAJI DAN TUNJANGAN ASN	3.721.783.273,00	3.654.011.902,00	(66.771.371,00)	98,15	
3.31	2.07.3.31.3.32.01.0000	3.31.01.2.02.0001	5.1	BELANJA OPERASI	3.721.783.273,00	3.654.011.902,00	(66.771.371,00)	98,15	
3.31	2.07.3.31.3.32.01.0000	3.31.01.2.02.0001	5.1.01	Belanja Pegawai	3.689.983.273,00	3.623.291.902,00	(66.771.371,00)	98,13	
3.31	2.07.3.31.3.32.01.0000	3.31.01.2.02.0001	5.1.02	Belanja Barang dan Jasa	31.720.000,00	31.720.000,00	0,00	100,00	
3.31	2.07.3.31.3.32.01.0000	3.31.01.2.02.0005		KOORDINASI DAN PENYUSUNAN LAPORAN KEUANGAN AKHIR TAHUN SKPD	1.000.000,00	987.000,00	(13.000,00)	98,70	
3.31	2.07.3.31.3.32.01.0000	3.31.01.2.02.0005	5.1	BELANJA OPERASI	1.000.000,00	987.000,00	(13.000,00)	98,70	
3.31	2.07.3.31.3.32.01.0000	3.31.01.2.02.0005	5.1.02	Belanja Barang dan Jasa	1.000.000,00	987.000,00	(13.000,00)	98,70	
3.31	2.07.3.31.3.32.01.0000	3.31.01.2.05		ADMINISTRASI KEPEGAWAIAN PERANGKAT DAERAH	1.000.000,00	992.000,00	(8.000,00)	99,20	
3.31	2.07.3.31.3.32.01.0000	3.31.01.2.05.0001		MONITORING, EVALUASI, DAN PENILAIAN KINERJA PEGAWAI	1.000.000,00	992.000,00	(8.000,00)	99,20	
3.31	2.07.3.31.3.32.01.0000	3.31.01.2.05.0005	5.1	BELANJA OPERASI	1.000.000,00	992.000,00	(8.000,00)	99,20	
3.31	2.07.3.31.3.32.01.0000	3.31.01.2.05.0005	5.1.02	Belanja Barang dan Jasa	1.000.000,00	992.000,00	(8.000,00)	99,20	
3.31	2.07.3.31.3.32.01.0000	3.31.01.2.06		ADMINISTRASI UMUM PERANGKAT DAERAH	31.567.984,00	31.368.600,00	(199.384,00)	99,37	
3.31	2.07.3.31.3.32.01.0000	3.31.01.2.06.0001		PENYEDIAAN KOMPONEN INSTALASI LISTRIK/PENERANGAN BANGUNAN KANTOR	2.497.000,00	2.480.000,00	(17.000,00)	99,31	
3.31	2.07.3.31.3.32.01.0000	3.31.01.2.06.0001	5.1	BELANJA OPERASI	2.497.000,00	2.480.000,00	(17.000,00)	99,31	
3.31	2.07.3.31.3.32.01.0000	3.31.01.2.06.0001	5.1.02	Belanja Barang dan Jasa	2.497.000,00	2.480.000,00	(17.000,00)	99,31	
3.31	2.07.3.31.3.32.01.0000	3.31.01.2.06.0004		PENYEDIAAN BAHAN LOGISTIK KANTOR	7.433.000,00	7.332.000,00	(101.000,00)	98,64	
3.31	2.07.3.31.3.32.01.0000	3.31.01.2.06.0004	5.1	BELANJA OPERASI	7.433.000,00	7.332.000,00	(101.000,00)	98,64	
3.31	2.07.3.31.3.32.01.0000	3.31.01.2.06.0004	5.1.02	Belanja Barang dan Jasa	7.433.000,00	7.332.000,00	(101.000,00)	98,64	
3.31	2.07.3.31.3.32.01.0000	3.31.01.2.06.0005		PENYEDIAAN BARANG CETAKAN DAN PENGGANDAAN	3.204.984,00	3.204.600,00	(384,00)	99,98	

KODE REKENING				URAIAN	JUMLAH (Rp)		BERTAMBAH / (BERKURANG)		DASAR HUKUM
					ANGGARAN SETELAH PERUBAHAN	REALISASI	(Rp)	(%)	
3.31	2.07.3.31.3.32.01.0000	3.31.01.2.06.0005	5.1	BELANJA OPERASI	3.204.984,00	3.204.600,00	(384,00)	99,98	
3.31	2.07.3.31.3.32.01.0000	3.31.01.2.06.0005	5.1.02	Belanja Barang dan Jasa	3.204.984,00	3.204.600,00	(384,00)	99,98	
3.31	2.07.3.31.3.32.01.0000	3.31.01.2.06.0008		FASILITASI KUNJUNGAN TAMU	3.480.000,00	3.400.000,00	(80.000,00)	97,70	
3.31	2.07.3.31.3.32.01.0000	3.31.01.2.06.0008	5.1	BELANJA OPERASI	3.480.000,00	3.400.000,00	(80.000,00)	97,70	
3.31	2.07.3.31.3.32.01.0000	3.31.01.2.06.0008	5.1.02	Belanja Barang dan Jasa	3.480.000,00	3.400.000,00	(80.000,00)	97,70	
3.31	2.07.3.31.3.32.01.0000	3.31.01.2.06.0009		PENYELENGGARAAN RAPAT KOORDINASI DAN KONSULTASI SKPD	14.953.000,00	14.953.000,00	0,00	100,00	
3.31	2.07.3.31.3.32.01.0000	3.31.01.2.06.0009	5.1	BELANJA OPERASI	14.953.000,00	14.953.000,00	0,00	100,00	
3.31	2.07.3.31.3.32.01.0000	3.31.01.2.06.0009	5.1.02	Belanja Barang dan Jasa	14.953.000,00	14.953.000,00	0,00	100,00	
3.31	2.07.3.31.3.32.01.0000	3.31.01.2.07		PENGADAAN BARANG MILIK DAERAH PENUNJANG URUSAN PEMERINTAH DAERAH	4.800.000,00	4.800.000,00	0,00	100,00	
3.31	2.07.3.31.3.32.01.0000	3.31.01.2.07.0008		PENGADAAN PERALATAN DAN MESIN LAINNYA	4.800.000,00	4.800.000,00	0,00	100,00	
3.31	2.07.3.31.3.32.01.0000	3.31.01.2.07.0008	5.2	BELANJA MODAL	4.800.000,00	4.800.000,00	0,00	100,00	
3.31	2.07.3.31.3.32.01.0000	3.31.01.2.07.0008	5.2.03	Belanja Modal Perolaan dan Hasrs	4.800.000,00	4.800.000,00	0,00	100,00	
3.31	2.07.3.31.3.32.01.0000	3.31.01.2.08		PENYEDIAAN JASA PENUNJANG URUSAN PEMERINTAHAN DAERAH	127.375.400,00	125.612.391,00	(1.763.009,00)	98,61	
3.31	2.07.3.31.3.32.01.0000	3.31.01.2.08.0002		PENYEDIAAN JASA KOMUNIKASI, SUMBER DAYA AIR DAN LISTRIK	43.063.400,00	41.672.703,00	(1.390.697,00)	96,77	
3.31	2.07.3.31.3.32.01.0000	3.31.01.2.08.0002	5.1	BELANJA OPERASI	43.063.400,00	41.672.703,00	(1.390.697,00)	96,77	
3.31	2.07.3.31.3.32.01.0000	3.31.01.2.08.0002	5.1.02	Belanja Barang dan Jasa	43.063.400,00	41.672.703,00	(1.390.697,00)	96,77	
3.31	2.07.3.31.3.32.01.0000	3.31.01.2.08.0004		PENYEDIAAN JASA PELAYANAN UMUM KANTOR	84.312.000,00	83.939.688,00	(372.312,00)	99,56	
3.31	2.07.3.31.3.32.01.0000	3.31.01.2.08.0004	5.1	BELANJA OPERASI	84.312.000,00	83.939.688,00	(372.312,00)	99,56	
3.31	2.07.3.31.3.32.01.0000	3.31.01.2.08.0004	5.1.02	Belanja Barang dan Jasa	84.312.000,00	83.939.688,00	(372.312,00)	99,56	
3.31	2.07.3.31.3.32.01.0000	3.31.01.2.09		PEMELIHARAAN BARANG MILIK DAERAH PENUNJANG URUSAN PEMERINTAHAN DAERAH	32.087.188,00	30.797.600,00	(1.289.588,00)	95,98	
3.31	2.07.3.31.3.32.01.0000	3.31.01.2.09.0002		PENYEDIAAN JASA PEMELIHARAAN, BIAYA PEMELIHARAAN, PAJAK DAN PERIZINAN KENDARAAN DINAS OPERASIONAL ATAU LAPANGAN	26.487.188,00	25.197.600,00	(1.289.588,00)	95,13	
3.31	2.07.3.31.3.32.01.0000	3.31.01.2.09.0002	5.1	BELANJA OPERASI	26.487.188,00	25.197.600,00	(1.289.588,00)	95,13	
3.31	2.07.3.31.3.32.01.0000	3.31.01.2.09.0002	5.1.02	Belanja Barang dan Jasa	26.487.188,00	25.197.600,00	(1.289.588,00)	95,13	
3.31	2.07.3.31.3.32.01.0000	3.31.01.2.09.0006		PEMELIHARAAN PERALATAN DAN MESIN LAINNYA	4.850.000,00	4.850.000,00	0,00	100,00	
3.31	2.07.3.31.3.32.01.0000	3.31.01.2.09.0006	5.1	BELANJA OPERASI	4.850.000,00	4.850.000,00	0,00	100,00	
3.31	2.07.3.31.3.32.01.0000	3.31.01.2.09.0006	5.1.02	Belanja Barang dan Jasa	4.850.000,00	4.850.000,00	0,00	100,00	
3.31	2.07.3.31.3.32.01.0000	3.31.01.2.09.0008		PEMELIHARAAN/REHABILITASI GEDUNG KANTOR DAN BANGUNAN LAINNYA	750.021,00	750.000,00	(22,00)	99,99	
3.31	2.07.3.31.3.32.01.0000	3.31.01.2.09.0008	5.1	BELANJA OPERASI	750.021,00	750.000,00	(22,00)	99,99	
3.31	2.07.3.31.3.32.01.0000	3.31.01.2.09.0008	5.1.02	Belanja Barang dan Jasa	750.021,00	750.000,00	(22,00)	99,99	
3.31	2.07.3.31.3.32.01.0000	3.31.02		PROGRAM PERENCANAAN DAN PEMBANGUNAN INDUSTRI	14.801.700,00	14.791.292,06	(10.408,00)	99,92	
3.31	2.07.3.31.3.32.01.0000	3.31.02.2.01		PENYUSUNAN DAN EVALUASI RENCANA PEMBANGUNAN INDUSTRI KABUPATEN/KOTA	14.801.700,00	14.791.292,06	(10.408,00)	99,92	
3.31	2.07.3.31.3.32.01.0000	3.31.02.2.01.0004		KOORDINASI, SINKRONISASI, DAN PELAKSANAAN PEMBANGUNAN SARANA DAN PRASARANA INDUSTRI	731.000,00	731.000,00	0,00	100,00	
3.31	2.07.3.31.3.32.01.0000	3.31.02.2.01.0004	5.1	BELANJA OPERASI	731.000,00	731.000,00	0,00	100,00	
3.31	2.07.3.31.3.32.01.0000	3.31.02.2.01.0004	5.1.02	Belanja Barang dan Jasa	731.000,00	731.000,00	0,00	100,00	
3.31	2.07.3.31.3.32.01.0000	3.31.02.2.01.0005		KOORDINASI, SINKRONISASI, DAN PELAKSANAAN PEMBERDAYAAN INDUSTRI DAN PERAN SERTA MASYARAKAT	6.908.350,00	6.902.602,00	(5.748,00)	99,91	
3.31	2.07.3.31.3.32.01.0000	3.31.02.2.01.0005	5.1	BELANJA OPERASI	6.908.350,00	6.902.602,00	(5.748,00)	99,91	
3.31	2.07.3.31.3.32.01.0000	3.31.02.2.01.0005	5.1.02	Belanja Barang dan Jasa	6.908.350,00	6.902.602,00	(5.748,00)	99,91	
3.31	2.07.3.31.3.32.01.0000	3.31.02.2.01.0006		EVALUASI TERHADAP PELAKSANAAN RENCANA PEMBANGUNAN INDUSTRI	7.162.500,00	7.157.700,00	(4.800,00)	99,93	
3.31	2.07.3.31.3.32.01.0000	3.31.02.2.01.0006	5.1	BELANJA OPERASI	7.162.500,00	7.157.700,00	(4.800,00)	99,93	
3.31	2.07.3.31.3.32.01.0000	3.31.02.2.01.0006	5.1.02	Belanja Barang dan Jasa	7.162.500,00	7.157.700,00	(4.800,00)	99,93	
3.31	2.07.3.31.3.32.01.0000	3.31.04		PROGRAM PENGELOLAAN SISTEM INFORMASI INDUSTRI NASIONAL	107.401.700,00	107.018.943,00	(402.757,00)	99,59	
3.31	2.07.3.31.3.32.01.0000	3.31.04.2.01		PENYEDIAAN INFORMASI INDUSTRI UNTUK INFORMASI INDUSTRI UNTUK IUI, IPUI, IUKI DAN IPKI KEWENANGAN KABUPATEN/KOTA	107.401.700,00	107.018.943,00	(402.757,00)	99,59	
3.31	2.07.3.31.3.32.01.0000	3.31.04.2.01.0001		FASILITASI PENGUMPULAN, PENGOLAHAN DAN ANALISIS DATA INDUSTRI, DATA KAWASAN INDUSTRI SERTA DATA LAIN LINGKUP KABUPATEN/KOTA MELALUI SISTEM INFORMASI INDUSTRI NASIONAL (SINAS)	6.186.000,00	6.111.900,00	(13.800,00)	98,75	

KODE REKENING				URAIAN	JUMLAH (Rp)		BERTAMBAH / (BERKURANG)		DASAR HUKUM
					ANGGARAN SETELAH PERUBAHAN	REALISASI	(Rp)	(%)	
3.31	2.07.3.31.3.32.01.0000	3.31.04.2.01.0001	3.1	BELANJA OPERASI	6.166.000,00	6.151.000,00	(15.000,00)	99,75	
3.31	2.07.3.31.3.32.01.0000	3.31.04.2.01.0001	3.1.02	Belanja Barang dan Jasa	6.166.000,00	6.151.000,00	(15.000,00)	99,75	
3.31	2.07.3.31.3.32.01.0000	3.31.04.2.01.0002		DISEMINASI, PUBLIKASI DATA INFORMASI DAN ANALISA INDUSTRI KABUPATEN/KOTA MELALUI SINAS	101.285.700,00	100.867.943,00	(417.757,00)	99,59	
3.31	2.07.3.31.3.32.01.0000	3.31.04.2.01.0002	3.1	BELANJA OPERASI	69.185.700,00	69.049.445,00	(136.255,00)	99,80	
3.31	2.07.3.31.3.32.01.0000	3.31.04.2.01.0002	3.1.02	Belanja Barang dan Jasa	69.185.700,00	69.049.445,00	(136.255,00)	99,80	
3.31	2.07.3.31.3.32.01.0000	3.31.04.2.01.0002	3.2	BELANJA MODAL	32.100.000,00	31.818.498,00	(281.502,00)	99,12	
3.31	2.07.3.31.3.32.01.0000	3.31.04.2.01.0002	3.2.02	Belanja Modal Peralatan dan Mesin	32.100.000,00	31.818.498,00	(281.502,00)	99,12	
				JUMLAH BELANJA	4.043.867.245,00	3.971.380.728,00	(71.486.517,00)	98,20	
				SURPLUS / (DEFISIT)	(3.629.747.401,00)	(3.640.233.684,00)	(10.486.283,00)	100,33	
				SISA LEBIH PEMBIAYAAN ANGGARAN (SILPA)	(3.629.747.401,00)	(3.640.233.684,00)	(10.486.283,00)	100,33	

Lampiran I.3 : Peraturan Bupati Lima Puluh Kota
Nomor : 38 Tahun 2026
Tanggal : 24 Agustus 2026

PEMERINTAH KAB. LIMA PULUH KOTA

RINCIAN APBD MENURUT URUSAN PEMERINTAHAN DAERAH, ORGANISASI, PROGRAM, KEGIATAN, SUB KEGIATAN, KELOMPOK, DAN JENIS PENDAPATAN, BELANJA, DAN PEMBIAYAAN

TAHUN ANGGARAN 2025

Urusan Pemerintahan : **URUSAN PEMERINTAHAN PILIHAN**
Bidang Urusan : **URUSAN PEMERINTAHAN BIDANG TRANSMIGRASI**
Organisasi : **DINAS PERINDUSTRIAN DAN TENAGA KERJA**

KODE REKENING				URAIAN	JUMLAH (Rp)		BERTAMBAH / (BERKURANG)		DASAR HUKUM
					ANGGARAN SETELAH PERUBAHAN	REALISASI	(Rp)	(%)	
	2.07.3.31.3.32.01.0000		4	PENDAPATAN DAERAH	414.135.844,00	322.147.044,00	(91.972.800,00)	77,79	
	2.07.3.31.3.32.01.0000		4.1	PENDAPATAN ASLI DAERAH (PAD)	414.135.844,00	322.147.044,00	(91.972.800,00)	77,79	
	2.07.3.31.3.32.01.0000		4.1.02	Retribusi Daerah	414.135.844,00	322.147.044,00	(91.972.800,00)	77,79	
				JUMLAH PENDAPATAN	414.135.844,00	322.147.044,00	(91.972.800,00)	77,79	
3.32	2.07.3.31.3.32.01.0000		5	BELANJA DAERAH	968.800,00	968.800,00	0,00	100,00	
3.32	2.07.3.31.3.32.01.0000	3.32.04		PROGRAM PENGEMBANGAN KAWASAN TRANSMIGRASI	968.800,00	968.800,00	0,00	100,00	
3.32	2.07.3.31.3.32.01.0000	3.32.04.2.01		PENGEMBANGAN SATUAN PERMUKIMAN PADA TAHAP KEMANDIRIAN	968.800,00	968.800,00	0,00	100,00	
3.32	2.07.3.31.3.32.01.0000	3.32.04.2.01.0001		PENGUATAN SDM DALAM RANGKA KEMANDIRIAN SATUAN PEMUKIMAN	968.800,00	968.800,00	0,00	100,00	
3.32	2.07.3.31.3.32.01.0000	3.32.04.2.01.0001	5.1	BELANJA OPERASI	968.800,00	968.800,00	0,00	100,00	
3.32	2.07.3.31.3.32.01.0000	3.32.04.2.01.0001	5.1.02	Belanja Barang dan Jasa	968.800,00	968.800,00	0,00	100,00	
				JUMLAH BELANJA	968.800,00	968.800,00	0,00	100,00	
				SURPLUS / (DEFISIT)	413.151.044,00	321.178.244,00	(91.972.800,00)	77,75	
				SISA LEBIH PEMBIAYAAN ANGGARAN (SILPA)	413.151.044,00	321.178.244,00	(91.972.800,00)	77,75	

Lampiran I.3 : Peraturan Bupati Lima Puluh Kota
Nomor : 28 Tahun 2026
Tanggal : 04 Agustus 2026

PEMERINTAH KAB. LIMA PULUH KOTA

RINCIAN APBD MENURUT URUSAN PEMERINTAHAN DAERAH, ORGANISASI, PROGRAM, KEGIATAN, SUB KEGIATAN, KELOMPOK, DAN JENIS PENDAPATAN, BELANJA, DAN PEMBIAYAAN

TAHUN ANGGARAN 2025

Urusan Pemerintahan : URUSAN PEMERINTAHAN WAJIB YANG TIDAK BERKAITAN DENGAN PELAYANAN DASAR
Bidang Urusan : URUSAN PEMERINTAHAN BIDANG PANGAN
Organisasi : DINAS PANGAN

KODE REKENING				URAIAN	JUMLAH (Rp)		BERTAMBAH / (BERKURANG)		DASAR HUKUM
					ANGGARAN SETELAH PERUBAHAN	REALISASI	(Rp)	(%)	
2.00	2.09.0.00.0.00.03.0000		5	BELANJA DAERAH	3.060.321.729,00	2.934.075.330,00	(126.479.399,00)	95,86	
2.00	2.09.0.00.0.00.03.0000	2.09.01		PROGRAM PENUNJANG URUSAN PEMERINTAHAN DAERAH KABUPATEN/KOTA	2.920.845.345,00	2.796.718.224,00	(124.127.721,00)	95,75	
2.00	2.09.0.00.0.00.03.0000	2.09.01.2.02		ADMINISTRASI KEUANGAN PERANGKAT DAERAH	2.381.994.245,00	2.272.317.512,00	(109.436.733,00)	95,40	
2.09	2.09.0.00.0.00.03.0000	2.09.01.2.02.0001		PENYEDIAAN GAJI DAN TUNJANGAN ASN	2.381.994.245,00	2.272.317.512,00	(109.436.733,00)	95,40	
2.00	2.09.0.00.0.00.03.0000	2.09.01.2.02.0001	5.1	BELANJA OPERASI	2.381.994.245,00	2.272.317.512,00	(109.436.733,00)	95,40	
2.09	2.09.0.00.0.00.03.0000	2.09.01.2.02.0001	5.1.01	Belanja Pegawai	2.357.330.921,00	2.251.985.776,00	(105.345.025,00)	95,53	
2.09	2.09.0.00.0.00.03.0000	2.09.01.2.02.0001	5.1.02	Belanja Barang dan Jasa	24.455.584,00	20.507.779,00	(4.087.805,00)	83,42	
2.09	2.09.0.00.0.00.03.0000	2.09.01.2.06		ADMINISTRASI UMUM PERANGKAT DAERAH	139.400.700,00	134.606.000,00	(4.853.100,00)	96,51	
2.09	2.09.0.00.0.00.03.0000	2.09.01.2.06.0002		PENYEDIAAN PERALATAN DAN PERLENGKAPAN KANTOR	69.338.000,00	65.138.800,00	(4.199.600,00)	94,03	
2.09	2.09.0.00.0.00.03.0000	2.09.01.2.06.0002	5.1	BELANJA OPERASI	1.850.000,00	1.610.000,00	(240.000,00)	87,02	
2.09	2.09.0.00.0.00.03.0000	2.09.01.2.06.0002	5.1.02	Belanja Barang dan Jasa	1.850.000,00	1.610.000,00	(240.000,00)	87,02	
2.09	2.09.0.00.0.00.03.0000	2.09.01.2.06.0002	5.2	BELANJA MODAL	67.488.000,00	63.588.800,00	(3.898.000,00)	94,22	
2.09	2.09.0.00.0.00.03.0000	2.09.01.2.06.0002	5.2.02	Belanja Modal Peralatan dan Mesin	67.488.000,00	63.588.800,00	(3.898.000,00)	94,22	
2.09	2.09.0.00.0.00.03.0000	2.09.01.2.06.0004		PENYEDIAAN BAHAN LOGISTIK KANTOR	10.850.000,00	10.850.000,00	0,00	100,00	
2.09	2.09.0.00.0.00.03.0000	2.09.01.2.06.0004	5.1	BELANJA OPERASI	10.850.000,00	10.850.000,00	0,00	100,00	
2.09	2.09.0.00.0.00.03.0000	2.09.01.2.06.0004	5.1.02	Belanja Barang dan Jasa	10.850.000,00	10.850.000,00	0,00	100,00	
2.09	2.09.0.00.0.00.03.0000	2.09.01.2.06.0005		PENYEDIAAN BARANG CETAKAN DAN PENGGANDAAN	9.993.700,00	9.993.600,00	(100,00)	99,99	
2.00	2.09.0.00.0.00.03.0000	2.09.01.2.06.0005	5.1	BELANJA OPERASI	9.993.700,00	9.993.600,00	(100,00)	99,99	
2.09	2.09.0.00.0.00.03.0000	2.09.01.2.06.0005	5.1.02	Belanja Barang dan Jasa	9.993.700,00	9.993.600,00	(100,00)	99,99	
2.09	2.09.0.00.0.00.03.0000	2.09.01.2.06.0008		FASILITASI KUNJUNGAN TAMU	4.500.000,00	3.840.000,00	(660.000,00)	85,33	
2.09	2.09.0.00.0.00.03.0000	2.09.01.2.06.0008	5.1	BELANJA OPERASI	4.500.000,00	3.840.000,00	(660.000,00)	85,33	
2.09	2.09.0.00.0.00.03.0000	2.09.01.2.06.0008	5.1.02	Belanja Barang dan Jasa	4.500.000,00	3.840.000,00	(660.000,00)	85,33	
2.09	2.09.0.00.0.00.03.0000	2.09.01.2.06.0009		PENYELENGGARAAN RAPAT KOORDINASI DAN KONSULTASI SKPD	38.700.000,00	38.725.000,00	(35.000,00)	99,88	
2.09	2.09.0.00.0.00.03.0000	2.09.01.2.06.0009	5.1	BELANJA OPERASI	38.700.000,00	38.725.000,00	(35.000,00)	99,88	
2.09	2.09.0.00.0.00.03.0000	2.09.01.2.06.0009	5.1.02	Belanja Barang dan Jasa	38.700.000,00	38.725.000,00	(35.000,00)	99,88	
2.09	2.09.0.00.0.00.03.0000	2.09.01.2.08		PENYEDIAAN JASA PENUNJANG URUSAN PEMERINTAHAN DAERAH	71.460.000,00	70.544.504,00	(2.915.496,00)	98,03	
2.09	2.09.0.00.0.00.03.0000	2.09.01.2.08.0001		PENYEDIAAN JASA SURAT MENYURAT	750.000,00	612.000,00	(138.000,00)	81,60	
2.09	2.09.0.00.0.00.03.0000	2.09.01.2.08.0001	5.1	BELANJA OPERASI	750.000,00	612.000,00	(138.000,00)	81,60	
2.09	2.09.0.00.0.00.03.0000	2.09.01.2.08.0001	5.1.02	Belanja Barang dan Jasa	750.000,00	612.000,00	(138.000,00)	81,60	
2.09	2.09.0.00.0.00.03.0000	2.09.01.2.08.0002		PENYEDIAAN JASA KOMUNIKASI, SUMBER DAYA AIR DAN LISTRIK	6.710.000,00	6.932.504,00	(3.777.496,00)	73,50	
2.09	2.09.0.00.0.00.03.0000	2.09.01.2.08.0002	5.1	BELANJA OPERASI	6.710.000,00	6.932.504,00	(3.777.496,00)	73,50	

KODE REKENING				URAIAN	JUMLAH (Rp)		BERTAMBAH / (BERKURANG)		DASAR HUKUM
					ANGGARAN SETELAH PERUBAHAN	REALISASI	(Rp)	(%)	
2.09	2.09.0.00.0.00.03.0000	2.09.01.2.08.0002	5.1.02	Belanja Barang dan Jasa	6.710.000,00	4.932.504,00	(1.777.496,00)	73,50	
2.09	2.09.0.00.0.00.03.0000	2.09.03.2.08.0004		PENYEDIAAN JASA PELAYANAN UMUM KANTOR	66.000.000,00	65.000.000,00	(1.000.000,00)	98,48	
2.09	2.09.0.00.0.00.03.0000	2.09.01.2.08.0004	5.1	BELANJA OPERASI	66.000.000,00	65.000.000,00	(1.000.000,00)	98,48	
2.09	2.09.0.00.0.00.03.0000	2.09.01.2.08.0004	5.1.02	Belanja Barang dan Jasa	66.000.000,00	65.000.000,00	(1.000.000,00)	98,48	
2.09	2.09.0.00.0.00.03.0000	2.09.01.2.09		PEMELIHARAAN BARANG MILIK DAERAH PENUNJANG URUSAN PEMERINTAHAN DAERAH	335.932.000,00	329.009.608,00	(6.922.392,00)	97,87	
2.09	2.09.0.00.0.00.03.0000	2.09.01.2.09.0001		PENYEDIAAN JASA PEMELIHARAAN, BIAYA PEMELIHARAAN, DAN PAJAK KENDARAAN PERORANGAN DINAS ATAU KENDARAAN DINAS JABATAN	141.000.000,00	134.404.608,00	(6.595.392,00)	95,32	
2.09	2.09.0.00.0.00.03.0000	2.09.01.2.09.0001	5.1	BELANJA OPERASI	141.000.000,00	134.404.608,00	(6.595.392,00)	95,32	
2.09	2.09.0.00.0.00.03.0000	2.09.01.2.09.0001	5.1.02	Belanja Barang dan Jasa	141.000.000,00	134.404.608,00	(6.595.392,00)	95,32	
2.09	2.09.0.00.0.00.03.0000	2.09.01.2.09.0010		PEMELIHARAAN/REHABILITASI SARANA DAN PRASARANA GEDUNG KANTOR ATAU BANGUNAN LAINNYA	184.932.000,00	184.605.000,00	(327.000,00)	99,82	
2.09	2.09.0.00.0.00.03.0000	2.09.01.2.09.0010	5.1	BELANJA OPERASI	184.932.000,00	184.605.000,00	(327.000,00)	99,82	
2.09	2.09.0.00.0.00.03.0000	2.09.01.2.09.0010	5.1.02	Belanja Barang dan Jasa	184.932.000,00	184.605.000,00	(327.000,00)	99,82	
2.09	2.09.0.00.0.00.03.0000	2.09.03		PROGRAM PENINGKATAN DIVERSIFIKASI DAN KETAHANAN PANGAN MASYARAKAT	104.084.584,00	102.178.106,00	(1.906.478,00)	98,16	
2.09	2.09.0.06.0.00.03.0000	2.09.03.2.01		PENYEDIAAN DAN PENYALURAN PANGAN POKOK ATAU PANGAN LAINNYA SESUAI DENGAN KEBUTUHAN DAERAH KABUPATEN/KOTA DALAM RANGKA STABILISASI PASOKAN DAN HARGA PANGAN	67.424.984,00	65.529.890,00	(1.895.094,00)	97,19	
2.09	2.09.0.00.0.00.03.0000	2.09.03.2.01.0003		KOORDINASI, SINKRONISASI DAN PELAKSANAAN DISTRIBUSI PANGAN POKOK DAN PANGAN LAINNYA	67.424.984,00	65.529.890,00	(1.895.094,00)	97,19	
2.09	2.09.0.00.0.00.03.0000	2.09.03.2.01.0003	5.1	BELANJA OPERASI	67.424.984,00	65.529.890,00	(1.895.094,00)	97,19	
2.09	2.09.0.00.0.00.03.0000	2.09.03.2.01.0003	5.1.02	Belanja Barang dan Jasa	67.424.984,00	65.529.890,00	(1.895.094,00)	97,19	
2.09	2.09.0.00.0.00.03.0000	2.09.03.2.02		PENGELOLAAN DAN PENGEMBANGAN CADANGAN PANGAN KABUPATEN/KOTA	2.215.000,00	2.215.000,00	0,00	100,00	
2.09	2.09.0.00.0.00.03.0000	2.09.03.2.02.0004		PEMELIHARAAN CADANGAN PANGAN PEMERINTAH KABUPATEN/KOTA	2.215.000,00	2.215.000,00	0,00	100,00	
2.09	2.09.0.00.0.00.03.0000	2.09.03.2.02.0004	5.1	BELANJA OPERASI	2.215.000,00	2.215.000,00	0,00	100,00	
2.09	2.09.0.00.0.00.03.0000	2.09.03.2.02.0004	5.1.02	Belanja Barang dan Jasa	2.215.000,00	2.215.000,00	0,00	100,00	
2.09	2.09.0.00.0.00.03.0000	2.09.03.2.04		PELAKSANAAN PENCAPAIAN TARGET KONSUMSI PANGAN PERKAPITA/TAHUN SESUAI DENGAN ANGKA KECUKUPAN GIZI	34.444.700,00	34.410.306,00	(34.394,00)	99,90	
2.09	2.09.0.00.0.00.03.0000	2.09.03.2.04.0001		PENYUSUNAN DAN PENETAPAN TARGET KONSUMSI PANGAN PER KAPITA PER TAHUN	1.800.000,00	1.790.000,00	(10.000,00)	99,44	
2.09	2.09.0.00.0.00.03.0000	2.09.03.2.04.0001	5.1	BELANJA OPERASI	1.800.000,00	1.790.000,00	(10.000,00)	99,44	
2.09	2.09.0.00.0.00.03.0000	2.09.03.2.04.0001	5.1.02	Belanja Barang dan Jasa	1.800.000,00	1.790.000,00	(10.000,00)	99,44	
2.09	2.09.0.00.0.00.03.0000	2.09.03.2.04.0002		PEMBERDAYAAN MASYARAKAT DALAM PENGANEKARAGAMAN KONSUMSI PANGAN BERBASIS SUMBER DAYA LOKAL	25.979.000,00	25.978.464,00	(536,00)	99,99	
2.09	2.09.0.00.0.00.03.0000	2.09.03.2.04.0002	5.1	BELANJA OPERASI	25.979.000,00	25.978.464,00	(536,00)	99,99	
2.09	2.09.0.00.0.00.03.0000	2.09.03.2.04.0002	5.1.02	Belanja Barang dan Jasa	25.979.000,00	25.978.464,00	(536,00)	99,99	
2.09	2.09.0.00.0.00.03.0000	2.09.03.2.04.0003		KOORDINASI DAN SINKRONISASI PEMANTAUAN DAN EVALUASI KONSUMSI PER KAPITA PER TAHUN	6.665.700,00	6.664.842,00	(858,00)	99,98	
2.09	2.09.0.00.0.00.03.0000	2.09.03.2.04.0003	5.1	BELANJA OPERASI	6.665.700,00	6.664.842,00	(858,00)	99,98	
2.09	2.09.0.00.0.00.03.0000	2.09.03.2.04.0003	5.1.02	Belanja Barang dan Jasa	6.665.700,00	6.664.842,00	(858,00)	99,98	
2.09	2.09.0.00.0.00.03.0000	2.09.04		PROGRAM PENANGANAN KERAWANAN PANGAN	15.637.000,00	15.617.000,00	(20.000,00)	99,87	
2.09	2.09.0.00.0.00.03.0000	2.09.04.2.01		PENYUSUNAN PETA KERENTANAN DAN KETAHANAN PANGAN KECAMATAN	15.637.000,00	15.617.000,00	(20.000,00)	99,87	
2.09	2.09.0.00.0.00.03.0000	2.09.04.2.01.0001		PENYUSUNAN, PEMUTAKHIRAN DAN ANALISIS PETA KETAHANAN DAN KERENTANAN PANGAN	15.637.000,00	15.617.000,00	(20.000,00)	99,87	
2.09	2.09.0.00.0.00.03.0000	2.09.04.2.01.0001	5.1	BELANJA OPERASI	15.637.000,00	15.617.000,00	(20.000,00)	99,87	
2.09	2.09.0.00.0.00.03.0000	2.09.04.2.01.0001	5.1.02	Belanja Barang dan Jasa	15.637.000,00	15.617.000,00	(20.000,00)	99,87	
2.09	2.09.0.00.0.00.03.0000	2.09.05		PROGRAM PENGAWASAN KEAMANAN PANGAN	19.985.200,00	19.560.000,00	(425.200,00)	97,87	
2.09	2.09.0.06.0.00.03.0000	2.09.05.2.01		PELAKSANAAN PENGAWASAN KEAMANAN PANGAN SEGAR DAERAH KABUPATEN/KOTA	19.985.200,00	19.560.000,00	(425.200,00)	97,87	
2.09	2.09.0.00.0.00.03.0000	2.09.05.2.01.0004		REKOMENDASI KEAMANAN PANGAN SEGAR ASAL TUMBUHAN DAERAH KABUPATEN/KOTA	1.820.000,00	1.820.000,00	0,00	100,00	
2.09	2.09.0.06.0.00.03.0000	2.09.05.2.01.0004	5.1	BELANJA OPERASI	1.820.000,00	1.820.000,00	0,00	100,00	
2.09	2.09.0.00.0.00.03.0000	2.09.05.2.01.0004	5.1.02	Belanja Barang dan Jasa	1.820.000,00	1.820.000,00	0,00	100,00	
2.09	2.09.0.00.0.00.03.0000	2.09.05.2.01.0007		PENYEDIAAN SARANA PENGUJIAN KEAMANAN DAN MUTU PANGAN SEGAR ASAL TUMBUHAN DAERAH KABUPATEN/KOTA	11.346.100,00	11.271.000,00	(375.100,00)	96,86	
2.09	2.09.0.06.0.00.03.0000	2.09.05.2.01.0007	5.1	BELANJA OPERASI	11.346.100,00	11.271.000,00	(375.100,00)	96,86	
2.09	2.09.0.00.0.00.03.0000	2.09.05.2.01.0007	5.1.02	Belanja Barang dan Jasa	11.346.100,00	11.271.000,00	(375.100,00)	96,86	

KODE REKENING				URAIAN	JUMLAH (Rp)		BERTAMBAH / (BERKURANG)		DASAR HUKUM
					ANGGARAN SETELAH PERUBAHAN	REALISASI	(Rp)	(%)	
2.00	2.00.0.00.0.00.03.0000	2.09.05.2.01.0009		PENGUATAN KELEMBAGAAN PENGAWAS KEAMANAN DAN MUTU PANGAN SEGAR ASAL TUMBUHAN	6.210.100,00	6.100.000,00	(10.100,00)	98,19	
2.09	2.09.0.00.0.00.03.0000	2.09.05.2.01.0008	5.1	BELANJA OPERASI	6.210.100,00	6.100.000,00	(10.100,00)	98,19	
2.09	2.09.0.00.0.00.03.9999	2.09.05.2.01.0099	5.1.02	Belanja Barang dan Jasa	6.210.100,00	6.100.000,00	(10.100,00)	98,19	
				JUMLAH BELANJA	3.060.332.726,00	2.834.073.330,00	(126.479.396,00)	95,86	
				SURPLUS / (DEFISIT)	(3.060.332.726,00)	(2.834.073.330,00)	126.479.396,00	95,86	
				SISA LEBIH PEMBIAYAAN ANGGARAN (SILPA)	(3.060.332.726,00)	(2.834.073.330,00)	126.479.396,00	95,86	

Lampiran I.3 : Peraturan Bupati Lima Puluh Kota
Nomor : 18 Tahun 2026
Tanggal : 24 Agustus 2026

PEMERINTAH KAB. LIMA PULUH KOTA

RINCIAN APBD MENURUT URUSAN PEMERINTAHAN DAERAH, ORGANISASI, PROGRAM, KEGIATAN, SUB KEGIATAN, KELOMPOK, DAN JENIS PENDAPATAN, BELANJA, DAN PEMBIAYAAN

TAHUN ANGGARAN 2025

Urusan Pemerintahan : URUSAN PEMERINTAHAN WAJIB YANG BERKAITAN DENGAN PELAYANAN DASAR
Bidang Urusan : URUSAN PEMERINTAHAN BIDANG PERUMAHAN DAN KAWASAN PERMUKIMAN
Organisasi : DINAS LINGKUNGAN HIDUP, PERUMAHAN DAN KAWASAN PEMUKIMAN

KODE REKENING				URAIAN	JUMLAH (Rp)		BERTAMBAH / (BERKURANG)		DASAR HUKUM
					ANGGARAN SETELAH PERUBAHAN	REALISASI	(Rp)	(%)	
	2.11.1.04.0.00.05.0000		4	PENDAPATAN DAERAH	450.300.000,00	177.038.000,00	(272.961.000,00)	39,34	
	2.11.1.04.0.00.05.0000		4.1	PENDAPATAN ASLI DAERAH (PAD)	450.300.000,00	177.038.000,00	(272.961.000,00)	39,34	
	2.11.1.04.0.00.05.0000		4.1.02	Retribusi Daerah	450.300.000,00	177.039.000,00	(272.961.000,00)	39,34	
				JUMLAH PENDAPATAN	450.300.000,00	177.038.000,00	(272.961.000,00)	39,34	
1.04	2.11.1.04.0.00.05.0000		5	BELANJA DAERAH	765.353.200,00	737.696.792,00	(27.656.408,00)	96,38	
1.04	2.11.1.04.0.00.05.0000	1.04.02		PROGRAM PENGEMBANGAN PERUMAHAN	185.600.700,00	158.111.192,00	(27.489.508,00)	85,14	
1.04	2.11.1.04.0.00.05.0000	1.04.02.2.03		PEMBANGUNAN DAN REHABILITASI RUMAH KORBAN BENCANA ATAU RELOKASI PROGRAM KABUPATEN/KOTA	185.600.700,00	158.111.192,00	(27.489.508,00)	85,14	
1.04	2.11.1.04.0.00.05.0000	1.04.02.2.03.0004		PEMBANGUNAN RUMAH BAGI KORBAN BENCANA	185.600.700,00	158.111.192,00	(27.489.508,00)	85,14	
1.04	2.11.1.04.0.00.05.0000	1.04.02.2.03.0004	5.1	BELANJA OPERASI	185.600.700,00	158.111.192,00	(27.489.508,00)	85,14	
1.04	2.11.1.04.0.00.05.0000	1.04.02.2.03.0004	5.1.02	Belanja Barang dan Jasa	70.600.700,00	48.101.192,00	(27.489.508,00)	63,54	
1.04	2.11.1.04.0.00.05.0000	1.04.02.2.03.0004	5.1.06	Belanja Bantuan Sosial	115.000.000,00	115.000.000,00	0,00	100,00	
1.04	2.11.1.04.0.00.05.0000	1.04.03		PROGRAM KAWASAN PERMUKIMAN	579.652.500,00	579.585.600,00	(66.900,00)	99,98	
1.04	2.11.1.04.0.00.05.0000	1.04.03.2.03		PENINGKATAN KUALITAS KAWASAN PERMUKIMAN KUMUH DENGAN LUAS DI BAWAH 10 (SEPULUH) HA	579.652.500,00	579.585.600,00	(66.900,00)	99,98	
1.04	2.11.1.04.0.00.05.0000	1.04.03.2.03.0002		PERBAIKAN RUMAH TIDAK LAYAK HUNI	579.652.500,00	579.585.600,00	(66.900,00)	99,98	
1.04	2.11.1.04.0.00.05.0000	1.04.03.2.03.0002	5.1	BELANJA OPERASI	579.652.500,00	579.585.600,00	(66.900,00)	99,98	
1.04	2.11.1.04.0.00.05.0000	1.04.03.2.03.0002	5.1.02	Belanja Barang dan Jasa	84.652.500,00	84.585.600,00	(66.900,00)	99,92	
1.04	2.11.1.04.0.00.05.0000	1.04.03.2.03.0002	5.1.06	Belanja Bantuan Sosial	495.000.000,00	495.000.000,00	0,00	100,00	
				JUMLAH BELANJA	765.353.200,00	737.696.792,00	(27.656.408,00)	96,38	
				SURPLUS / (DEFISIT)	(315.353.200,00)	(560.657.792,00)	(245.304.592,00)	177,78	
				SISA LEBIH PEMBIAYAAN ANGGARAN (SILPA)	(315.353.200,00)	(560.657.792,00)	(245.304.592,00)	177,78	

Lampiran I.3 : Peraturan Bupati Lima Puluh Kota
Nomor : 18 Tahun 2026
Tanggal : 14 Agustus 2026

PEMERINTAH KAB. LIMA PULUH KOTA

RINCIAN APBD MENURUT URUSAN PEMERINTAHAN DAERAH, ORGANISASI, PROGRAM, KEGIATAN, SUB KEGIATAN, KELOMPOK, DAN JENIS PENDAPATAN, BELANJA, DAN PEMBIAYAAN

TAHUN ANGGARAN 2025

Urusan Pemerintahan : URUSAN PEMERINTAHAN WAJIB YANG TIDAK BERKAITAN DENGAN PELAYANAN DASAR
Bidang Urusan : URUSAN PEMERINTAHAN BIDANG LINGKUNGAN HIDUP
Organisasi : DINAS LINGKUNGAN HIDUP, PERUMAHAN DAN KAWASAN PEMUKIMAN

KODE REKENING				URAIAN	JUMLAH (Rp)		BERTAMBAH / (BERKURANG)		DASAR HUKUM
					ANGGARAN SETELAH PERUBAHAN	REALISASI	(Rp)	(%)	
	2.11.1.04.0.00.05.0000		4	PENDAPATAN DAERAH	400.000.000,00	177.039.950,00	(272.960.050,00)	39,34	
	2.11.1.04.0.00.05.0000		4.1	PENDAPATAN ASLI DAERAH (PAD)	400.000.000,00	177.039.950,00	(272.960.050,00)	39,34	
	2.11.1.04.0.00.05.0000		4.1.02	Retribusi Daerah	400.000.000,00	177.039.950,00	(272.960.050,00)	39,34	
				JUMLAH PENDAPATAN	400.000.000,00	177.039.950,00	(272.960.050,00)	39,34	
2.11	2.11.1.04.0.00.05.0000		5	BELANJA DAERAH	6.760.671.657,00	6.445.876.872,00	(310.794.785,00)	95,35	
2.11	2.11.1.04.0.00.05.0000	2.11.01		PROGRAM PENUNJANG URUSAN PEMERINTAHAN DAERAH KABUPATEN/KOTA	4.745.204.462,00	4.437.241.239,00	(308.023.223,00)	93,50	
2.11	2.11.1.04.0.00.05.0000	2.11.01.2.01		PERENCANAAN, PENGANGGARAN, DAN EVALUASI KINERJA PERANGKAT DAERAH	4.333.000,00	4.333.000,00	0,00	100,00	
2.11	2.11.1.04.0.00.05.0000	2.11.01.2.01.0001		PENYUSUNAN DOKUMEN PERENCANAAN PERANGKAT DAERAH	4.333.000,00	4.333.000,00	0,00	100,00	
2.11	2.11.1.04.0.00.05.0000	2.11.01.2.01.0001	5.1	BELANJA OPERASI	2.913.000,00	2.913.000,00	0,00	100,00	
2.11	2.11.1.04.0.00.05.0000	2.11.01.2.01.0001	5.1.02	Belanja Barang dan Jasa	2.913.000,00	2.913.000,00	0,00	100,00	
2.11	2.11.1.04.0.00.05.0000	2.11.01.2.01.0001	5.2	BELANJA MODAL	1.420.000,00	1.420.000,00	0,00	100,00	
2.11	2.11.1.04.0.00.05.0000	2.11.01.2.01.0001	5.2.02	Belanja Modal Peralatan dan Mesin	1.420.000,00	1.420.000,00	0,00	100,00	
2.11	2.11.1.04.0.00.05.0000	2.11.01.2.02		ADMINISTRASI KEUANGAN PERANGKAT DAERAH	4.345.484.365,00	4.040.112.647,00	(305.371.718,00)	92,97	
2.11	2.11.1.04.0.00.05.0000	2.11.01.2.02.0001		PENYEDIAAN GAJI DAN TUNJANGAN ASN	4.345.484.365,00	4.040.112.647,00	(305.371.718,00)	92,97	
2.11	2.11.1.04.0.00.05.0000	2.11.01.2.02.0001	5.1	BELANJA OPERASI	4.345.484.365,00	4.040.112.647,00	(305.371.718,00)	92,97	
2.11	2.11.1.04.0.00.05.0000	2.11.01.2.02.0001	5.1.01	Belanja Pegawai	4.316.484.365,00	4.013.472.647,00	(302.011.718,00)	92,98	
2.11	2.11.1.04.0.00.05.0000	2.11.01.2.02.0001	5.1.02	Belanja Barang dan Jasa	29.000.000,00	26.640.000,00	(2.360.000,00)	90,81	
2.11	2.11.1.04.0.00.05.0000	2.11.01.2.03		ADMINISTRASI BARANG MILIK DAERAH PADA PERANGKAT DAERAH	6.955.000,00	6.954.900,00	(100,00)	99,99	
2.11	2.11.1.04.0.00.05.0000	2.11.01.2.03.0005		REKONSILIASI DAN PENYUSUNAN LAPORAN BARANG MILIK DAERAH PADA SKPD	6.955.000,00	6.954.900,00	(100,00)	99,99	
2.11	2.11.1.04.0.00.05.0000	2.11.01.2.03.0005	5.1	BELANJA OPERASI	6.955.000,00	6.954.900,00	(100,00)	99,99	
2.11	2.11.1.04.0.00.05.0000	2.11.01.2.03.0005	5.1.02	Belanja Barang dan Jasa	6.955.000,00	6.954.900,00	(100,00)	99,99	
2.11	2.11.1.04.0.00.05.0000	2.11.01.2.06		ADMINISTRASI UMUM PERANGKAT DAERAH	129.744.100,00	129.138.860,00	(605.240,00)	99,53	
2.11	2.11.1.04.0.00.05.0000	2.11.01.2.06.0001		PENYEDIAAN KOMPONEN INSTALASI LISTRIK/PENERANGAN BANGUNAN KANTOR	12.342.000,00	12.342.000,00	0,00	100,00	
2.11	2.11.1.04.0.00.05.0000	2.11.01.2.06.0001	5.1	BELANJA OPERASI	5.350.000,00	5.350.000,00	0,00	100,00	
2.11	2.11.1.04.0.00.05.0000	2.11.01.2.06.0001	5.1.02	Belanja Barang dan Jasa	5.350.000,00	5.350.000,00	0,00	100,00	
2.11	2.11.1.04.0.00.05.0000	2.11.01.2.06.0001	5.2	BELANJA MODAL	6.992.000,00	6.992.000,00	0,00	100,00	
2.11	2.11.1.04.0.00.05.0000	2.11.01.2.06.0001	5.2.02	Belanja Modal Peralatan dan Mesin	6.992.000,00	6.992.000,00	0,00	100,00	
2.11	2.11.1.04.0.00.05.0000	2.11.01.2.06.0002		PENYEDIAAN PERALATAN DAN PERLENGKAPAN KANTOR	29.741.100,00	29.624.100,00	(117.000,00)	99,60	
2.11	2.11.1.04.0.00.05.0000	2.11.01.2.06.0002	5.1	BELANJA OPERASI	5.006.600,00	5.006.500,00	0,00	100,00	
2.11	2.11.1.04.0.00.05.0000	2.11.01.2.06.0002	5.1.02	Belanja Barang dan Jasa	5.006.600,00	5.006.500,00	0,00	100,00	

KODE REKENING				URAIAN	JUMLAH (Rp)		BERTAMBAH / (BERKURANG)		DASAR HUKUM
					ANGGARAN SETELAH PERUBAHAN	REALISASI	(Rp)	(%)	
2.11	2.11.1.04.0.00.05.0000	2.11.01.2.06.0002	5.2	BELANJA MODAL	24.845.100,00	24.528.100,00	(317.000,00)	98,72	
2.11	2.11.1.04.0.00.05.0000	2.11.01.2.06.0002	5.2.03	Belanja Modal Peralatan dan Mesin	24.845.100,00	24.528.100,00	(317.000,00)	98,72	
2.11	2.11.1.04.0.00.05.0000	2.11.01.2.06.0004		PENYEDIAAN BAHAN LOGISTIK KANTOR	16.400.000,00	15.999.000,00	(1.000,00)	99,99	
2.11	2.11.1.04.0.00.05.0000	2.11.01.2.06.0004	5.1	BELANJA OPERASI	16.400.000,00	15.999.000,00	(1.000,00)	99,99	
2.11	2.11.1.04.0.00.05.0000	2.11.01.2.06.0004	5.1.02	Belanja Barang dan Jasa	16.400.000,00	15.999.000,00	(1.000,00)	99,99	
2.11	2.11.1.04.0.00.05.0000	2.11.01.2.06.0005		PENYEDIAAN BARANG CETAKAN DAN PENGGANDAAN	16.400.000,00	15.999.800,00	(200,00)	99,98	
2.11	2.11.1.04.0.00.05.0000	2.11.01.2.06.0005	5.1	BELANJA OPERASI	16.400.000,00	15.999.800,00	(200,00)	99,98	
2.11	2.11.1.04.0.00.05.0000	2.11.01.2.06.0005	5.1.02	Belanja Barang dan Jasa	16.400.000,00	15.999.800,00	(200,00)	99,98	
2.11	2.11.1.04.0.00.05.0000	2.11.01.2.06.0008		FASILITASI KUNJUNGAN TAMU	7.375.095,00	7.485.095,00	(92.000,00)	98,78	
2.11	2.11.1.04.0.00.05.0000	2.11.01.2.06.0008	5.1	BELANJA OPERASI	7.375.095,00	7.483.095,00	(92.000,00)	98,78	
2.11	2.11.1.04.0.00.05.0000	2.11.01.2.06.0008	5.1.02	Belanja Barang dan Jasa	7.375.095,00	7.483.095,00	(92.000,00)	98,78	
2.11	2.11.1.04.0.00.05.0000	2.11.01.2.06.0009		PENYELENGGARAAN RAPAT KOORDINASI DAN KONSULTASI SKPD	58.390.000,00	58.890.958,00	(305.042,00)	99,33	
2.11	2.11.1.04.0.00.05.0000	2.11.01.2.06.0009	5.1	BELANJA OPERASI	58.390.000,00	58.890.958,00	(305.042,00)	99,33	
2.11	2.11.1.04.0.00.05.0000	2.11.01.2.06.0009	5.1.02	Belanja Barang dan Jasa	58.390.000,00	58.890.958,00	(305.042,00)	99,33	
2.11	2.11.1.04.0.00.05.0000	2.11.01.2.08		PENYEDIAAN JASA PENUNJANG URUSAN PEMERINTAHAN DAERAH	79.723.822,00	78.556.748,00	(1.167.073,00)	98,53	
2.11	2.11.1.04.0.00.50.0000	2.11.01.2.08.0001		PENYEDIAAN JASA SURAT MENYURAT	2.000.000,00	2.000.000,00	0,00	100,00	
2.11	2.11.1.04.0.00.05.0000	2.11.01.2.08.0001	5.1	BELANJA OPERASI	2.000.000,00	2.000.000,00	0,00	100,00	
2.11	2.11.1.04.0.00.05.0000	2.11.01.2.08.0001	5.1.02	Belanja Barang dan Jasa	2.000.000,00	2.000.000,00	0,00	100,00	
2.11	2.11.1.04.0.00.05.0000	2.11.01.2.08.0002		PENYEDIAAN JASA KOMUNIKASI, SUMBER DAYA AIR DAN LISTRIK	32.723.822,00	31.556.749,00	(1.167.073,00)	96,43	
2.11	2.11.1.04.0.00.05.0000	2.11.01.2.08.0002	5.1	BELANJA OPERASI	32.723.822,00	31.556.749,00	(1.167.073,00)	96,43	
2.11	2.11.1.04.0.00.05.0000	2.11.01.2.08.0002	5.1.02	Belanja Barang dan Jasa	32.723.822,00	31.556.749,00	(1.167.073,00)	96,43	
2.11	2.11.1.04.0.00.05.0000	2.11.01.2.08.0003		PENYEDIAAN JASA PERALATAN DAN PERLENGKAPAN KANTOR	3.000.000,00	3.000.000,00	0,00	100,00	
2.11	2.11.1.04.0.00.05.0000	2.11.01.2.08.0003	5.1	BELANJA OPERASI	3.000.000,00	3.000.000,00	0,00	100,00	
2.11	2.11.1.04.0.00.05.0000	2.11.01.2.08.0003	5.1.02	Belanja Barang dan Jasa	3.000.000,00	3.000.000,00	0,00	100,00	
2.11	2.11.1.04.0.00.50.0000	2.11.01.2.08.0004		PENYEDIAAN JASA PELAYANAN UMUM KANTOR	42.000.000,00	42.000.000,00	0,00	100,00	
2.11	2.11.1.04.0.00.05.0000	2.11.01.2.08.0004	5.1	BELANJA OPERASI	42.000.000,00	42.000.000,00	0,00	100,00	
2.11	2.11.1.04.0.00.05.0000	2.11.01.2.08.0004	5.1.02	Belanja Barang dan Jasa	42.000.000,00	42.000.000,00	0,00	100,00	
2.11	2.11.1.04.0.00.05.0000	2.11.01.2.09		PEMELIHARAAN BARANG MILIK DAERAH PENUNJANG URUSAN PEMERINTAHAN DAERAH	179.024.175,00	178.145.085,00	(879.090,00)	99,51	
2.11	2.11.1.04.0.00.05.0000	2.11.01.2.09.0002		PENYEDIAAN JASA PEMELIHARAAN, BIAYA PEMELIHARAAN, PAJAK DAN PERIZINAN KENDARAAN DINAS OPERASIONAL ATAU LAPANGAN	118.100.000,00	118.003.910,00	(106.090,00)	99,91	
2.11	2.11.1.04.0.00.05.0000	2.11.01.2.09.0002	5.1	BELANJA OPERASI	118.100.000,00	118.003.910,00	(106.090,00)	99,91	
2.11	2.11.1.04.0.00.05.0000	2.11.01.2.09.0002	5.1.02	Belanja Barang dan Jasa	118.100.000,00	118.003.910,00	(106.090,00)	99,91	
2.11	2.11.1.04.0.00.05.0000	2.11.01.2.09.0009		PEMELIHARAAN/REHABILITASI GEDUNG KANTOR DAN BANGUNAN LAINNYA	59.924.175,00	59.151.175,00	(773.000,00)	98,71	
2.11	2.11.1.04.0.00.05.0000	2.11.01.2.09.0009	5.1	BELANJA OPERASI	41.189.175,00	41.189.175,00	0,00	100,00	
2.11	2.11.1.04.0.00.05.0000	2.11.01.2.09.0009	5.1.02	Belanja Barang dan Jasa	41.189.175,00	41.189.175,00	0,00	100,00	
2.11	2.11.1.04.0.00.05.0000	2.11.01.2.09.0009	5.2	BELANJA MODAL	18.735.000,00	17.962.000,00	(773.000,00)	95,87	
2.11	2.11.1.04.0.00.05.0000	2.11.01.2.09.0009	5.2.03	Belanja Modal Gedung dan Bangunan	18.735.000,00	17.962.000,00	(773.000,00)	95,87	
2.11	2.11.1.04.0.00.05.0000	2.11.02		PROGRAM PERENCANAAN LINGKUNGAN HIDUP	109.960.000,00	109.910.000,00	(50.000,00)	99,95	
2.11	2.11.1.04.0.00.05.0000	2.11.02.2.02		PENYELENGGARAAN KAJIAN LINGKUNGAN HIDUP STRATEGIS (KLHS) KABUPATEN/KOTA	109.960.000,00	109.910.000,00	(50.000,00)	99,95	
2.11	2.11.1.04.0.00.05.0000	2.11.02.2.02.0005		PENYELENGGARAAN KLHS RENCANA TATA RUANG	109.960.000,00	109.910.000,00	(50.000,00)	99,95	
2.11	2.11.1.04.0.00.05.0000	2.11.02.2.02.0005	5.1	BELANJA OPERASI	109.960.000,00	109.910.000,00	(50.000,00)	99,95	
2.11	2.11.1.04.0.00.05.0000	2.11.02.2.02.0005	5.1.02	Belanja Barang dan Jasa	109.960.000,00	109.910.000,00	(50.000,00)	99,95	
2.11	2.11.1.04.0.00.05.0000	2.11.03		PROGRAM PENGENDALIAN PENCEMARAN DAN/ATAU KERUSAKAN LINGKUNGAN HIDUP	134.745.988,00	134.617.788,00	(128.199,00)	99,90	

KODE REKENING				URAIAN	JUMLAH (Rp)		BERTAMBAH / (BERKURANG)		DASAR HUKUM
					ANGGARAN SETELAH PERUBAHAN	REALISASI	(Rp)	(%)	
2.11	2.11.1.04.0.00.05.0000	2.11.03.2.01		PENCEGAHAN PENCEMARAN DAN/ATAU KERUSAKAN LINGKUNGAN HIDUP KABUPATEN/KOTA	134.745.988,00	134.617.788,00	(128.195,00)	99,90	
2.11	2.11.1.04.0.00.05.0000	2.11.03.2.01.0001		KOORDINASI, SINKRONISASI, DAN PELAKSANAAN PENCEGAHAN PENCEMARAN LINGKUNGAN HIDUP DILAKSANAKAN TERHADAP MEDIA TANAH, AIR, UDARA, DAN LAUT	11.162.080,00	11.067.000,00	(95.080,00)	99,14	
2.11	2.11.1.04.0.00.05.0000	2.11.03.2.01.0001	5.1	BELANJA OPERASI	11.162.080,00	11.067.000,00	(95.080,00)	99,14	
2.11	2.11.1.04.0.00.05.0000	2.11.03.2.01.0001	5.1.02	Belanja Barang dan Jasa	11.162.080,00	11.067.000,00	(95.080,00)	99,14	
2.11	2.11.1.04.0.00.05.0000	2.11.03.2.01.0002		KOORDINASI, SINKRONISASI DAN PELAKSANAAN PENGENDALIAN EMISI GAS RUMAH KACA, MITIGASI DAN ADAPTASI PERUBAHAN IKLIM	14.619.000,00	14.589.000,00	(30.000,00)	99,79	
2.11	2.11.1.04.0.00.05.0000	2.11.03.2.01.0002	5.1	BELANJA OPERASI	14.619.000,00	14.589.000,00	(30.000,00)	99,79	
2.11	2.11.1.04.0.00.05.0000	2.11.03.2.01.0002	5.1.02	Belanja Barang dan Jasa	14.619.000,00	14.589.000,00	(30.000,00)	99,79	
2.11	2.11.1.04.0.00.05.0000	2.11.03.2.01.0015		PENGELOLAAN LABORATORIUM LINGKUNGAN HIDUP KABUPATEN/KOTA	108.964.528,00	108.961.788,00	(3.139,00)	99,99	
2.11	2.11.1.04.0.00.05.0000	2.11.03.2.01.0015	5.1	BELANJA OPERASI	108.964.528,00	108.961.788,00	(3.139,00)	99,99	
2.11	2.11.1.04.0.00.05.0000	2.11.03.2.01.0015	5.1.02	Belanja Barang dan Jasa	108.964.928,00	108.961.788,00	(3.139,00)	99,99	
2.11	2.11.1.04.0.00.05.0000	2.11.06		PROGRAM PEMBINAAN DAN PENGAWASAN TERHADAP IZIN LINGKUNGAN DAN IZIN PERLINDUNGAN DAN PENGELOLAAN LINGKUNGAN HIDUP (PPLH)	6.949.607,00	6.874.800,00	(75.807,00)	98,91	
2.11	2.11.1.04.0.00.05.0000	2.11.06.2.01		PEMBINAAN DAN PENGAWASAN TERHADAP USAHA DAN/ATAU KEGIATAN YANG IZIN LINGKUNGAN DAN IZIN PPLH DITERBITKAN OLEH PEMERINTAH DAERAH KABUPATEN/KOTA	6.949.607,00	6.874.800,00	(75.807,00)	98,91	
2.11	2.11.1.04.0.00.05.0000	2.11.06.2.01.0009		PENGAWASAN PERIZINAN BERUSAHA ATAU PERSETUJUAN PEMERINTAH TERKAIT PERSETUJUAN LINGKUNGAN YANG DITERBITKAN OLEH PEMERINTAH DAERAH KABUPATEN/KOTA DAN PERATURAN PERUNDANG-UNDANGAN DI BIDANG PERLINDUNGAN DAN PENGELOLAAN LINGKUNGAN HIDUP	6.949.607,00	6.874.800,00	(75.807,00)	98,91	
2.11	2.11.1.04.0.00.05.0000	2.11.06.2.01.0009	5.1	BELANJA OPERASI	6.949.607,00	6.874.800,00	(75.807,00)	98,91	
2.11	2.11.1.04.0.00.05.0000	2.11.06.2.01.0009	5.1.02	Belanja Barang dan Jasa	6.949.607,00	6.874.800,00	(75.807,00)	98,91	
2.11	2.11.1.04.0.00.05.0000	2.11.08		PROGRAM PENINGKATAN PENDIDIKAN, PELATIHAN DAN PENYULUHAN LINGKUNGAN HIDUP UNTUK MASYARAKAT	906.234.600,00	594.161.315,00	(12.073.286,00)	98,00	
2.11	2.11.1.04.0.00.05.0000	2.11.08.2.01		PENYELENGGARAAN PENDIDIKAN, PELATIHAN, DAN PENYULUHAN LINGKUNGAN HIDUP UNTUK LEMBAGA KEMASYARAKATAN TINGKAT DAERAH KABUPATEN/KOTA	606.234.600,00	594.161.315,00	(12.073.286,00)	98,00	
2.11	2.11.1.04.0.00.05.0000	2.11.08.2.01.0002		PENDAMPINGAN GERAKAN PEDULI LINGKUNGAN HIDUP	606.000.000,00	587.938.315,00	(12.061.686,00)	97,00	
2.11	2.11.1.04.0.00.05.0000	2.11.08.2.01.0002	5.1	BELANJA OPERASI	400.000.000,00	390.458.210,00	(9.541.790,00)	97,61	
2.11	2.11.1.04.0.00.05.0000	2.11.08.2.01.0002	5.1.02	Belanja Barang dan Jasa	400.000.000,00	390.458.210,00	(9.541.790,00)	97,61	
2.11	2.11.1.04.0.00.05.0000	2.11.08.2.01.0002	5.2	BELANJA MODAL	200.000.000,00	197.480.105,00	(2.519.800,00)	98,74	
2.11	2.11.1.04.0.00.05.0000	2.11.08.2.01.0002	5.2.02	Belanja Modal Peralatan dan Mesin	200.000.000,00	197.480.105,00	(2.519.800,00)	98,74	
2.11	2.11.1.04.0.00.05.0000	2.11.08.2.01.0003		PENYELENGGARAAN PENYULUHAN DAN KAMPANYE LINGKUNGAN HIDUP	6.234.600,00	6.223.000,00	(11.600,00)	99,81	
2.11	2.11.1.04.0.00.05.0000	2.11.08.2.01.0003	5.1	BELANJA OPERASI	6.234.600,00	6.223.000,00	(11.600,00)	99,81	
2.11	2.11.1.04.0.00.05.0000	2.11.08.2.01.0003	5.1.02	Belanja Barang dan Jasa	6.234.600,00	6.223.000,00	(11.600,00)	99,81	
2.11	2.11.1.04.0.00.05.0000	2.11.10		PROGRAM PENANGANAN PENGADUAN LINGKUNGAN HIDUP	7.814.000,00	7.807.000,00	(7.000,00)	99,91	
2.11	2.11.1.04.0.00.05.0000	2.11.10.2.01		PENYELESAIAN PENGADUAN MASYARAKAT DI BIDANG PERLINDUNGAN DAN PENGELOLAAN LINGKUNGAN HIDUP (PPLH) KABUPATEN/KOTA	7.814.000,00	7.807.000,00	(7.000,00)	99,91	
2.11	2.11.1.04.0.00.05.0000	2.11.10.2.01.0006		PENGELOLAAN PENGADUAN PERMASALAHAN PENCEMARAN DAN PERUSAKAN LINGKUNGAN HIDUP TINGKAT KABUPATEN/KOTA	7.814.000,00	7.807.000,00	(7.000,00)	99,91	
2.11	2.11.1.04.0.00.05.0000	2.11.10.2.01.0006	5.1	BELANJA OPERASI	7.814.000,00	7.807.000,00	(7.000,00)	99,91	
2.11	2.11.1.04.0.00.05.0000	2.11.10.2.01.0006	5.1.02	Belanja Barang dan Jasa	7.814.000,00	7.807.000,00	(7.000,00)	99,91	
2.11	2.11.1.04.0.00.05.0000	2.11.11		PROGRAM PENGELOLAAN PERSAMPAHAN	1.155.694.000,00	1.155.256.534,00	(437.466,00)	99,96	
2.11	2.11.1.04.0.00.05.0000	2.11.11.2.01		PENGELOLAAN SAMPAH	1.155.694.000,00	1.155.256.534,00	(437.466,00)	99,96	
2.11	2.11.1.04.0.00.05.0000	2.11.11.2.01.0020		PENANGANAN SAMPAH MELALUI PEMROSESAN AKHIR SAMPAH DI TPA/TPST KABUPATEN/KOTA ATAU TPA/TPST REGIONAL	1.155.694.000,00	1.155.256.534,00	(437.466,00)	99,96	
2.11	2.11.1.04.0.00.05.0000	2.11.11.2.01.0020	5.1	BELANJA OPERASI	1.155.694.000,00	1.155.256.534,00	(437.466,00)	99,96	
2.11	2.11.1.04.0.00.05.0000	2.11.11.2.01.0020	5.1.02	Belanja Barang dan Jasa	1.155.694.000,00	1.155.256.534,00	(437.466,00)	99,96	
				JUMLAH BELANJA	6.766.671.657,00	6.445.876.872,00	(320.794.785,00)	95,25	
				SURPLUS / (DEFISIT)	(6.316.671.657,00)	(6.268.837.872,00)	47.833.785,00	99,24	
				SISA LEBIH PEMBIAYAAN ANGGARAN (SILPA)	(6.316.671.657,00)	(6.268.837.872,00)	47.833.785,00	99,24	

Lampiran I.3 : Peraturan Bupati Lima Puluh Kota
Nomor : 28 Tahun 2026
Tanggal : 24 Agustus 2026

PEMERINTAH KAB. LIMA PULUH KOTA

RINCIAN APBD MENURUT URUSAN PEMERINTAHAN DAERAH, ORGANISASI, PROGRAM, KEGIATAN, SUB KEGIATAN, KELOMPOK, DAN JENIS PENDAPATAN, BELANJA, DAN PEMBIAYAAN

TAHUN ANGGARAN 2025

Urusan Pemerintahan : **URUSAN PEMERINTAHAN WAJIB YANG TIDAK BERKAITAN DENGAN PELAYANAN DASAR**
Bidang Urusan : **URUSAN PEMERINTAHAN BIDANG ADMINISTRASI KEPENDUDUKAN DAN PENCATATAN SIPIL**
Organisasi : **DINAS KEPENDUDUKAN DAN PENCATATAN SIPIL**

KODE REKENING				URAIAN	JUMLAH (Rp)		BERTAMBAH / (BERKURANG)		DASAR HUKUM
					ANGGARAN SETELAH PERUBAHAN	REALISASI	(Rp)	(%)	
2.12	2.12.0.00.0.00.06.0000		5	BELANJA DAERAH	5.229.762.031,00	4.947.513.653,00	(282.251.378,00)	94,60	
2.12	2.12.0.00.0.00.06.0000	2.12.01		PROGRAM PENUNJANG URUSAN PEMERINTAHAN DAERAH KABUPATEN/KOTA	4.387.412.331,00	4.185.814.677,00	(201.797.654,00)	95,40	
2.12	2.12.0.00.0.00.06.0000	2.12.01.2.01		PERENCANAAN, PENGANGGARAN, DAN EVALUASI KINERJA PERANGKAT DAERAH	5.371.330,00	5.366.000,00	(5.330,00)	99,89	
2.12	2.12.0.00.0.00.06.0000	2.12.01.2.01.0001		PENYUSUNAN DOKUMEN PERENCANAAN PERANGKAT DAERAH	5.371.330,00	5.366.000,00	(5.330,00)	99,89	
2.12	2.12.0.00.0.00.06.0000	2.12.01.2.01.0001	5.1	BELANJA OPERASI	5.371.330,00	5.366.000,00	(5.330,00)	99,89	
2.12	2.12.0.00.0.00.06.0000	2.12.01.2.01.0001	5.1.02	Belanja Barang dan Jasa	5.371.330,00	5.366.000,00	(5.330,00)	99,89	
2.12	2.12.0.00.0.00.06.0000	2.12.01.2.02		ADMINISTRASI KEUANGAN PERANGKAT DAERAH	3.866.867.625,00	3.672.557.267,00	(194.310.358,00)	94,97	
2.12	2.12.0.00.0.00.06.0000	2.12.01.2.02.0001		PENYEDIAAN GAJI DAN TUNJANGAN ASN	3.866.867.625,00	3.672.557.267,00	(194.310.358,00)	94,97	
2.12	2.12.0.00.0.00.06.0000	2.12.01.2.02.0001	5.1	BELANJA OPERASI	3.866.867.625,00	3.672.557.267,00	(194.310.358,00)	94,97	
2.12	2.12.0.00.0.00.06.0000	2.12.01.2.02.0001	5.1.01	Belanja Pegawai	3.843.765.225,00	3.652.981.671,00	(190.783.554,00)	95,03	
2.12	2.12.0.00.0.00.06.0000	2.12.01.2.02.0001	5.1.02	Belanja Barang dan Jasa	23.102.400,00	19.575.596,00	(3.526.804,00)	84,73	
2.12	2.12.0.00.0.00.06.0000	2.12.01.2.06		ADMINISTRASI UMUM PERANGKAT DAERAH	252.543.000,00	248.091.500,00	(4.451.500,00)	98,25	
2.12	2.12.0.00.0.00.06.0000	2.12.01.2.06.0001		PENYEDIAAN KOMPONEN INSTALASI LISTRIK/PENERANGAN BANGUNAN KANTOR	3.520.000,00	3.520.000,00	0,00	100,00	
2.12	2.12.0.00.0.00.06.0000	2.12.01.2.06.0001	5.1	BELANJA OPERASI	3.520.000,00	3.520.000,00	0,00	100,00	
2.12	2.12.0.00.0.00.06.0000	2.12.01.2.06.0001	5.1.02	Belanja Barang dan Jasa	3.520.000,00	3.520.000,00	0,00	100,00	
2.12	2.12.0.00.0.00.06.0000	2.12.01.2.06.0002		PENYEDIAAN PERALATAN DAN PERLENGKAPAN KANTOR	224.340.500,00	219.967.800,00	(4.372.700,00)	98,05	
2.12	2.12.0.00.0.00.06.0000	2.12.01.2.06.0002	5.1	BELANJA OPERASI	23.740.500,00	23.736.500,00	(4.000,00)	99,98	
2.12	2.12.0.00.0.00.06.0000	2.12.01.2.06.0002	5.1.02	Belanja Barang dan Jasa	23.740.500,00	23.736.500,00	(4.000,00)	99,98	
2.12	2.12.0.00.0.00.06.0000	2.12.01.2.06.0002	5.2	BELANJA MODAL	200.600.000,00	196.231.300,00	(4.368.700,00)	97,82	
2.12	2.12.0.00.0.00.06.0000	2.12.01.2.06.0002	5.2.03	Belanja Modal Peralatan dan Mesin	200.600.000,00	196.231.300,00	(4.368.700,00)	97,82	
2.12	2.12.0.00.0.00.06.0000	2.12.01.2.06.0003		PENYEDIAAN BARANG CETAKAN DAN PENGGANDAAN	9.033.000,00	9.002.000,00	(31.000,00)	99,65	
2.12	2.12.0.00.0.00.06.0000	2.12.01.2.06.0003	5.1	BELANJA OPERASI	9.033.000,00	9.002.000,00	(31.000,00)	99,65	
2.12	2.12.0.00.0.00.06.0000	2.12.01.2.06.0003	5.1.02	Belanja Barang dan Jasa	9.033.000,00	9.002.000,00	(31.000,00)	99,65	
2.12	2.12.0.00.0.00.06.0000	2.12.01.2.06.0008		FASILITASI KUNJUNGAN TAMU	1.632.500,00	1.626.100,00	(6.400,00)	99,60	
2.12	2.12.0.00.0.00.06.0000	2.12.01.2.06.0008	5.1	BELANJA OPERASI	1.632.500,00	1.626.100,00	(6.400,00)	99,60	
2.12	2.12.0.00.0.00.06.0000	2.12.01.2.06.0008	5.1.02	Belanja Barang dan Jasa	1.632.500,00	1.626.100,00	(6.400,00)	99,60	
2.12	2.12.0.00.0.00.06.0000	2.12.01.2.06.0009		PENYELENGGARAAN RAPAT KOORDINASI DAN KONSULTASI SKPD	23.984.000,00	23.975.600,00	(8.400,00)	99,93	
2.12	2.12.0.00.0.00.06.0000	2.12.01.2.06.0009	5.1	BELANJA OPERASI	23.984.000,00	23.975.600,00	(8.400,00)	99,93	
2.12	2.12.0.00.0.00.06.0000	2.12.01.2.06.0009	5.1.02	Belanja Barang dan Jasa	23.984.000,00	23.975.600,00	(8.400,00)	99,93	
2.12	2.12.0.00.0.00.06.0000	2.12.01.2.08		PENYEDIAAN JASA PENUNJANG URUSAN PEMERINTAHAN DAERAH	148.686.000,00	147.375.799,00	(1.310.201,00)	99,26	
2.12	2.12.0.00.0.00.06.0000	2.12.01.2.08.0001		PENYEDIAAN JASA SURAT MENYURAT	1.500.000,00	1.000.000,00	(500.000,00)	66,66	

KODE REKENING				URAIAN	JUMLAH (Rp)		BERTAMBAH / (BERKURANG)		DASAR HUKUM
					ANGGARAN SETELAH PERUBAHAN	REALISASI	(Rp)	(%)	
2.12	2.12.0.00.0.00.06.0000	2.12.01.2.08.0001	5.1	BELANJA OPERASI	1.500.001,00	1.000.000,00	(500.000,00)	66,66	
2.12	2.12.0.00.0.00.06.0000	2.12.01.2.08.0001	5.1.02	Belanja Barang dan Jasa	1.500.001,00	1.000.001,00	(500.000,00)	66,66	
2.12	2.12.0.00.0.00.06.0000	2.12.01.2.08.0002		PENYEDIAAN JASA KOMUNIKASI, SUMBER DAYA AIR DAN LISTRIK	55.960.000,00	55.430.796,00	(529.201,00)	99,04	
2.12	2.12.0.00.0.00.06.0000	2.12.01.2.08.0002	5.1	BELANJA OPERASI	55.960.000,00	55.430.796,00	(529.201,00)	99,04	
2.12	2.12.0.00.0.00.06.0000	2.12.01.2.08.0002	5.1.02	Belanja Barang dan Jasa	55.960.000,00	55.430.796,00	(529.201,00)	99,04	
2.12	2.12.0.00.0.00.06.0000	2.12.01.2.08.0004		PENYEDIAAN JASA PELAYANAN UMUM KANTOR	91.200.000,00	91.140.950,00	(60.000,00)	99,93	
2.12	2.12.0.00.0.00.06.0000	2.12.01.2.08.0004	5.1	BELANJA OPERASI	91.200.000,00	91.140.950,00	(60.000,00)	99,93	
2.12	2.12.0.00.0.00.06.0000	2.12.01.2.08.0004	5.1.02	Belanja Barang dan Jasa	91.200.000,00	91.140.950,00	(60.000,00)	99,93	
2.12	2.12.0.00.0.00.06.0000	2.12.01.2.09		PEMELIHARAAN BARANG MILIK DAERAH PENUNJANG URUSAN PEMERINTAHAN DAERAH	113.997.158,00	112.029.113,00	(1.968.045,00)	98,27	
2.12	2.12.0.00.0.00.06.0000	2.12.01.2.09.0002		PENYEDIAAN JASA PEMELIHARAAN, BIAYA PEMELIHARAAN, PAJAK DAN PERIZINAN KENDARAAN DINAS OPERASIONAL ATAU LAPANGAN	106.917.158,00	104.949.113,00	(1.968.045,00)	98,15	
2.12	2.12.0.00.0.00.06.0000	2.12.01.2.09.0002	5.1	BELANJA OPERASI	106.917.158,00	104.949.113,00	(1.968.045,00)	98,15	
2.12	2.12.0.00.0.00.06.0000	2.12.01.2.09.0002	5.1.02	Belanja Barang dan Jasa	106.917.158,00	104.949.113,00	(1.968.045,00)	98,15	
2.12	2.12.0.00.0.00.06.0000	2.12.01.2.09.0006		PEMELIHARAAN PERALATAN DAN MESIN LAINNYA	7.080.000,00	7.080.000,00	0,00	100,00	
2.12	2.12.0.00.0.00.06.0000	2.12.01.2.09.0006	5.1	BELANJA OPERASI	7.080.000,00	7.080.000,00	0,00	100,00	
2.12	2.12.0.00.0.00.06.0000	2.12.01.2.09.0006	5.1.02	Belanja Barang dan Jasa	7.080.000,00	7.080.000,00	0,00	100,00	
2.12	2.12.0.00.0.00.06.0000	2.12.02		PROGRAM PENDAFTARAN PENDUDUK	132.721.350,00	131.359.000,00	(1.366.350,00)	98,97	
2.12	2.12.0.00.0.00.06.0000	2.12.02.2.01		PELAYANAN PENDAFTARAN PENDUDUK	132.721.350,00	131.355.000,00	(1.366.350,00)	98,97	
2.12	2.12.0.00.0.00.06.0000	2.12.02.2.01.0002		PENCATATAN, PENATAUSAHAAN DAN PENERBITAN DOKUMEN ATAU PENDAFTARAN PENDUDUK	132.721.350,00	131.359.000,00	(1.366.350,00)	98,97	
2.12	2.12.0.00.0.00.06.0000	2.12.02.2.01.0002	5.1	BELANJA OPERASI	132.721.350,00	131.359.000,00	(1.366.350,00)	98,97	
2.12	2.12.0.00.0.00.06.0000	2.12.02.2.01.0002	5.1.02	Belanja Barang dan Jasa	132.721.350,00	131.359.000,00	(1.366.350,00)	98,97	
2.12	2.12.0.00.0.00.06.0000	2.12.03		PROGRAM PENCATATAN SIPIL	424.640.650,00	350.566.500,00	(74.054.150,00)	82,56	
2.12	2.12.0.00.0.00.06.0000	2.12.03.2.01		PELAYANAN PENCATATAN SIPIL	84.150.650,00	84.070.600,00	(80.050,00)	99,90	
2.12	2.12.0.00.0.00.06.0000	2.12.03.2.01.0001		PENCATATAN, PENATAUSAHAAN DAN PENERBITAN DOKUMEN ATAS PELAPORAN PERISTIWA PENTING	84.150.650,00	84.070.600,00	(80.050,00)	99,90	
2.12	2.12.0.00.0.00.06.0000	2.12.03.2.01.0001	5.1	BELANJA OPERASI	84.150.650,00	84.070.600,00	(80.050,00)	99,90	
2.12	2.12.0.00.0.00.06.0000	2.12.03.2.01.0001	5.1.02	Belanja Barang dan Jasa	84.150.650,00	84.070.600,00	(80.050,00)	99,90	
2.12	2.12.0.00.0.00.06.0000	2.12.03.2.02		PENYELENGGARAAN PENCATATAN SIPIL	8.540.000,00	8.490.000,00	(50.000,00)	99,41	
2.12	2.12.0.00.0.00.06.0000	2.12.03.2.02.0001		KOORDINASI DENGAN KANTOR KEMENTERIAN YANG MENYELENGGARAKAN URUSAN PEMERINTAHAN DI BIDANG AGAMA KABUPATEN/KOTA DAN PENGADILAN AGAMA YANG BERKAITAN DENGAN PENCATATAN NIKAH, TALAK, CERAI, DAN RUJUK BAGI PENDUDUK YANG BERAGAMA ISLAM	8.540.000,00	8.490.000,00	(50.000,00)	99,41	
2.12	2.12.0.00.0.00.06.0000	2.12.03.2.02.0001	5.1	BELANJA OPERASI	8.540.000,00	8.490.000,00	(50.000,00)	99,41	
2.12	2.12.0.00.0.00.06.0000	2.12.03.2.02.0001	5.1.02	Belanja Barang dan Jasa	8.540.000,00	8.490.000,00	(50.000,00)	99,41	
2.12	2.12.0.00.0.00.06.0000	2.12.03.2.03		PEMBINAAN DAN PENGAWASAN PENYELENGGARAAN PENCATATAN SIPIL	331.958.600,00	258.936.500,00	(73.024.100,00)	77,75	
2.12	2.12.0.00.0.00.06.0000	2.12.03.2.03.0004		BIMBINGAN TEKNIS TERKAIT PENCATATAN SIPIL	331.958.600,00	258.936.500,00	(73.024.100,00)	77,75	
2.12	2.12.0.00.0.00.06.0000	2.12.03.2.03.0004	5.1	BELANJA OPERASI	264.958.600,00	191.936.800,00	(72.302.000,00)	72,54	
2.12	2.12.0.00.0.00.06.0000	2.12.03.2.03.0004	5.1.02	Belanja Barang dan Jasa	264.958.600,00	191.936.800,00	(72.302.000,00)	72,54	
2.12	2.12.0.00.0.00.06.0000	2.12.03.2.03.0004	5.2	BELANJA MODAL	67.900.000,00	66.477.300,00	(1.422.100,00)	97,90	
2.12	2.12.0.00.0.00.06.0000	2.12.03.2.03.0004	5.2.03	Belanja Modal Peralatan dan Mesin	67.900.000,00	66.477.300,00	(1.422.100,00)	97,90	
2.12	2.12.0.00.0.00.06.0000	2.12.04		PROGRAM PENGELOLAAN INFORMASI ADMINISTRASI KEPENDUDUKAN	252.550.700,00	249.017.476,00	(3.533.224,00)	98,60	
2.12	2.12.0.00.0.00.06.0000	2.12.04.2.01		PENGUMPULAN DATA KEPENDUDUKAN DAN PEMANFAATAN DAN PENYAJIAN DATABASE KEPENDUDUKAN	252.550.700,00	249.017.476,00	(3.533.224,00)	98,60	
2.12	2.12.0.00.0.00.06.0000	2.12.04.2.01.0001		PENGOLAHAN DAN PENYAJIAN DATA KEPENDUDUKAN	252.550.700,00	249.017.476,00	(3.533.224,00)	98,60	
2.12	2.12.0.00.0.00.06.0000	2.12.04.2.01.0001	5.1	BELANJA OPERASI	252.550.700,00	249.017.476,00	(3.533.224,00)	98,60	
2.12	2.12.0.00.0.00.06.0000	2.12.04.2.01.0001	5.1.02	Belanja Barang dan Jasa	252.550.700,00	249.017.476,00	(3.533.224,00)	98,60	
2.12	2.12.0.00.0.00.06.0000	2.12.05		PROGRAM PENGELOLAAN PROFIL KEPENDUDUKAN	32.425.000,00	30.925.000,00	(1.500.000,00)	95,37	
2.12	2.12.0.00.0.00.06.0000	2.12.05.2.01		PENYUSUNAN PROFIL KEPENDUDUKAN	32.425.000,00	30.925.000,00	(1.500.000,00)	95,37	

KODE REKENING				URAIAN	JUMLAH (Rp)		BERTAMBAH / (BERKURANG)		DASAR HUKUM
					ANGGARAN SETELAH PERUBAHAN	REALISASI	(Rp)	(%)	
2.12	2.12.0.00.0.00.06.0000	2.12.05.2.01.0002		PENYUSUNAN PROFIL DATA PERKEMBANGAN DAN PROYEKSI KEPENDUDUKAN SERTA KEBUTUHAN YANG LAIN	32.425.000,00	30.925.000,00	(1.500.000,00)	95,37	
2.12	2.12.0.00.0.00.06.0000	2.12.05.2.01.0002	5.1	BELANJA OPERASI	32.425.000,00	30.925.000,00	(1.500.000,00)	95,37	
2.12	2.12.0.00.0.00.06.0000	2.12.05.2.01.0002	5.1.02	Belanja Barang dan Jasa	32.425.000,00	30.925.000,00	(1.500.000,00)	95,37	
				JUMLAH BELANJA	5.229.792.031,00	4.947.510.653,00	(282.251.378,00)	94,60	
				SURPLUS / (DEFISIT)	(5.229.792.031,00)	(4.947.510.653,00)	282.251.378,00	94,60	
				SISA LEBIH PEMBIAYAAN ANGGARAN (SILPA)	(5.229.792.031,00)	(4.947.510.653,00)	282.251.378,00	94,60	

Lampiran I.3 : Peraturan Bupati Lima Puluh Kota
Nomor : 28 Tahun 2026
Tanggal : 24 Agustus 2026

PEMERINTAH KAB. LIMA PULUH KOTA

RINCIAN APBD MENURUT URUSAN PEMERINTAHAN DAERAH, ORGANISASI, PROGRAM, KEGIATAN, SUB KEGIATAN, KELOMPOK, DAN JENIS PENDAPATAN, BELANJA, DAN PEMBIAYAAN

TAHUN ANGGARAN 2025

Urusan Pemerintahan : **URUSAN PEMERINTAHAN WAJIB YANG TIDAK BERKAITAN DENGAN PELAYANAN DASAR**
Bidang Urusan : **URUSAN PEMERINTAHAN BIDANG PEMBERDAYAAN MASYARAKAT DAN DESA**
Organisasi : **DINAS PEMBERDAYAAN MASYARAKAT DAN DESA/NAGARI**

KODE REKENING				URAIAN	JUMLAH (Rp)		BERTAMBAH / (BERKURANG)		DASAR HUKUM
					ANGGARAN SETELAH PERUBAHAN	REALISASI	(Rp)	(%)	
2.13	2.13.0.00.0.00.07.0000		1	BELANJA DAERAH	6.740.340.762,00	6.588.062.935,33	(101.287.183,00)	97,81	
2.13	2.13.0.00.0.00.07.0000	2.13.01		PROGRAM PENUNJANG URUSAN PEMERINTAHAN DAERAH KABUPATEN/KOTA	5.357.870.634,00	5.233.982.280,33	(124.788.346,00)	97,67	
2.13	2.13.0.00.0.00.07.0000	2.13.01.2.02		ADMINISTRASI KEUANGAN PERANGKAT DAERAH	5.153.099.834,00	5.028.852.275,33	(124.247.559,00)	97,59	
2.13	2.13.0.00.0.00.07.5000	2.13.01.2.02.0001		PENYEDIAAN GAJI DAN TUNJANGAN ASN	5.153.099.834,00	5.028.852.275,33	(124.247.559,00)	97,59	
2.13	2.13.0.00.0.00.07.5000	2.13.01.2.02.0001	5.1	BELANJA OPERASI	5.153.099.834,00	5.028.852.275,33	(124.247.559,00)	97,59	
2.13	2.13.0.00.0.00.07.5000	2.13.01.2.02.0001	5.1.01	Belanja Pegawai	3.520.171.098,00	3.405.342.530,33	(123.227.559,00)	96,74	
2.13	2.13.0.00.0.00.07.0000	2.13.01.2.02.0001	5.1.02	Belanja Barang dan Jasa	1.624.529.736,00	1.623.509.736,00	(1.020.000,00)	99,93	
2.13	2.13.0.00.0.00.07.5000	2.13.01.2.06		ADMINISTRASI UMUM PERANGKAT DAERAH	6.100.860,00	5.950.500,00	(150.360,00)	97,54	
2.13	2.13.0.00.0.00.07.5000	2.13.01.2.06.0001		PENYEDIAAN KOMPONEN INSTALASI LISTRIK/PENYEJUKAN BANGUNAN KANTOR	3.240.860,00	3.240.691,00	0,00	100,00	
2.13	2.13.0.00.0.00.07.5000	2.13.01.2.06.0001	5.1	BELANJA OPERASI	3.240.860,00	3.240.860,00	0,00	100,00	
2.13	2.13.0.00.0.00.07.5000	2.13.01.2.06.0001	5.1.02	Belanja Barang dan Jasa	3.240.860,00	3.240.860,00	0,00	100,00	
2.13	2.13.0.00.0.00.07.0000	2.13.01.2.06.0008		FASILITASI KUNJUNGAN TAMU	2.861.860,00	2.702.500,00	(159.360,00)	94,43	
2.13	2.13.0.00.0.00.07.5000	2.13.01.2.06.0008	5.1	BELANJA OPERASI	2.861.860,00	2.702.500,00	(159.360,00)	94,43	
2.13	2.13.0.00.0.00.07.0000	2.13.01.2.06.0008	5.1.02	Belanja Barang dan Jasa	2.861.860,00	2.702.500,00	(159.360,00)	94,43	
2.13	2.13.0.00.0.00.07.0000	2.13.01.2.07		PENGADAAN BARANG MILIK DAERAH PENUNJANG URUSAN PEMERINTAH DAERAH	28.402.000,00	28.276.125,00	(186.875,00)	99,56	
2.13	2.13.0.00.0.00.07.0000	2.13.01.2.07.0005		PENGADAAN MEBEL	15.000.000,00	14.962.500,00	(37.500,00)	99,75	
2.13	2.13.0.00.0.00.07.0000	2.13.01.2.07.0005	5.2	BELANJA MODAL	15.000.000,00	14.962.500,00	(37.500,00)	99,75	
2.13	2.13.0.00.0.00.07.5000	2.13.01.2.07.0005	5.2.02	Belanja Modal Peralatan dan Mesin	15.000.000,00	14.962.500,00	(37.500,00)	99,75	
2.13	2.13.0.00.0.00.07.0000	2.13.01.2.07.0006		PENGADAAN PERALATAN DAN MESIN LAINNYA	14.402.000,00	14.313.625,00	(349.375,00)	98,06	
2.13	2.13.0.00.0.00.07.0000	2.13.01.2.07.0006	5.1	BELANJA OPERASI	5.000.000,00	4.978.125,00	(21.875,00)	99,56	
2.13	2.13.0.00.0.00.07.0000	2.13.01.2.07.0006	5.1.02	Belanja Barang dan Jasa	5.000.000,00	4.978.125,00	(21.875,00)	99,56	
2.13	2.13.0.00.0.00.07.0000	2.13.01.2.07.0006	5.2	BELANJA MODAL	9.402.000,00	9.337.500,00	(127.500,00)	98,65	
2.13	2.13.0.00.0.00.07.5000	2.13.01.2.07.0006	5.2.02	Belanja Modal Peralatan dan Mesin	9.402.000,00	9.337.500,00	(127.500,00)	98,65	
2.13	2.13.0.00.0.00.07.0000	2.13.01.2.08		PENYEDIAAN JASA PENUNJANG URUSAN PEMERINTAHAN DAERAH	12.322.000,00	12.219.500,00	(102.500,00)	99,16	
2.13	2.13.0.00.0.00.07.0000	2.13.01.2.08.0002		PENYEDIAAN JASA KOMUNIKASI, SUMBER DAYA AIR DAN LISTRIK	12.322.000,00	12.219.500,00	(102.500,00)	99,16	
2.13	2.13.0.00.0.00.07.0000	2.13.01.2.08.0002	5.1	BELANJA OPERASI	12.322.000,00	12.219.500,00	(102.500,00)	99,16	
2.13	2.13.0.00.0.00.07.0000	2.13.01.2.08.0002	5.1.02	Belanja Barang dan Jasa	12.322.000,00	12.219.500,00	(102.500,00)	99,16	
2.13	2.13.0.00.0.00.07.0000	2.13.01.2.09		PEMELIHARAAN BARANG MILIK DAERAH PENUNJANG URUSAN PEMERINTAHAN DAERAH	156.874.000,00	156.781.888,00	(92.112,00)	99,94	
2.13	2.13.0.00.0.00.07.0000	2.13.01.2.09.0001		PENYEDIAAN JASA PEMELIHARAAN, BIAYA PEMELIHARAAN, DAN PAJAK KENDARAAN PERORANGAN DINAS ATAU KENDARAAN DINAS JABATAN	129.550.000,00	129.465.388,00	(84.612,00)	99,93	
2.13	2.13.0.00.0.00.07.0000	2.13.01.2.09.0001	5.1	BELANJA OPERASI	129.550.000,00	129.465.388,00	(84.612,00)	99,93	
2.13	2.13.0.00.0.00.07.0000	2.13.01.2.09.0001	5.1.02	Belanja Barang dan Jasa	129.550.000,00	129.465.388,00	(84.612,00)	99,93	

KODE REKENING				URAIAN	JUMLAH (Rp)		BERTAMBAH / (BERKURANG)		DASAR HUKUM
					ANGGARAN SETELAH PERUBAHAN	REALISASI	(Rp)	(%)	
2.13	2.13.0.00.0.00.07.0000	2.13.01.2.05.0009		PEMELIHARAAN/REHABILITASI GEDUNG KANTOR DAN BANGUNAN LAINNYA	27.324.000,00	27.316.500,00	(7.500,00)	99,97	
2.13	2.13.0.00.0.00.07.0000	2.13.01.2.05.0000	5.1	BELANJA OPERASI	27.324.000,00	27.316.500,00	(7.500,00)	99,97	
2.13	2.13.0.00.0.00.07.0000	2.13.01.2.05.0000	5.1.02	Belanja Barang dan Jasa	27.324.000,00	27.316.500,00	(7.500,00)	99,97	
2.13	2.13.0.00.0.00.07.0000	2.13.04		PROGRAM ADMINISTRASI PEMERINTAHAN DESA	52.004.728,00	51.987.500,00	(17.228,00)	99,96	
2.13	2.13.0.00.0.00.07.0000	2.13.04.2.01		PEMBINAAN DAN PENGAWASAN PENYELENGGARAAN ADMINISTRASI PEMERINTAHAN DESA	52.004.728,00	51.987.500,00	(17.228,00)	99,96	
2.13	2.13.0.00.0.00.07.0000	2.13.04.2.01.0001		FASILITASI PENYELENGGARAAN ADMINISTRASI PEMERINTAHAN DESA	46.480.000,00	46.473.000,00	(7.000,00)	99,98	
2.13	2.13.0.00.0.00.07.0000	2.13.04.2.01.0001	5.1	BELANJA OPERASI	46.480.000,00	46.473.000,00	(7.000,00)	99,98	
2.13	2.13.0.00.0.00.07.0000	2.13.04.2.01.0001	5.1.02	Belanja Barang dan Jasa	46.480.000,00	46.473.000,00	(7.000,00)	99,98	
2.13	2.13.0.00.0.00.07.0000	2.13.04.2.01.0013		FASILITASI PENGELOLAAN ASET DESA	5.524.728,00	5.514.500,00	(10.228,00)	99,81	
2.13	2.13.0.00.0.00.07.0000	2.13.04.2.01.0013	5.1	BELANJA OPERASI	5.524.728,00	5.514.500,00	(10.228,00)	99,81	
2.13	2.13.0.00.0.00.07.0000	2.13.04.2.01.0013	5.1.02	Belanja Barang dan Jasa	5.524.728,00	5.514.500,00	(10.228,00)	99,81	
2.13	2.13.0.00.0.00.07.0000	2.13.05		PROGRAM PEMBERDAYAAN LEMBAGA KEMASYARAKATAN, LEMBAGA ADAT DAN MASYARAKAT HUKUM ADAT	1.359.474.400,00	1.302.993.805,00	(36.481.595,00)	97,27	
2.13	2.13.0.00.0.00.07.0000	2.13.05.2.01		PEMBERDAYAAN LEMBAGA KEMASYARAKATAN YANG BERGERAK DI BIDANG PEMBERDAYAAN DESA DAN LEMBAGA ADAT TINGKAT DAERAH KABUPATEN/KOTA SERTA PEMBERDAYAAN MASYARAKAT HUKUM ADAT YANG MASYARAKAT PELAKUNYA HUKUM ADAT YANG SAMA DALAM DAERAH KABUPATEN/KOTA	1.359.474.400,00	1.302.992.805,00	(36.481.595,00)	97,27	
2.13	2.13.0.00.0.00.07.0000	2.13.05.2.01.0003		PENINGKATAN KAPASITAS KELEMBAGAAN LEMBAGA KEMASYARAKATAN DESA/KELURAHAN (RT, RW, PKK, POSYANDU, LPM, DAN KARANG TARUNA), LEMBAGA ADAT DESA/KELURAHAN DAN MASYARAKAT HUKUM ADAT	1.200.062.200,00	1.170.617.666,00	(29.444.534,00)	97,54	
2.13	2.13.0.00.0.00.07.0000	2.13.05.2.01.0003	5.1	BELANJA OPERASI	1.200.062.200,00	1.170.617.666,00	(29.444.534,00)	97,54	
2.13	2.13.0.00.0.00.07.0000	2.13.05.2.01.0003	5.1.02	Belanja Barang dan Jasa	1.200.062.200,00	1.170.617.666,00	(29.444.534,00)	97,54	
2.13	2.13.0.00.0.00.07.0000	2.13.05.2.01.0007		FASILITASI BULAN BHAKTI GOTONG ROYONG MASYARAKAT	89.412.000,00	84.667.639,00	(4.744.661,00)	94,69	
2.13	2.13.0.00.0.00.07.0000	2.13.05.2.01.0007	5.1	BELANJA OPERASI	89.412.000,00	84.667.639,00	(4.744.661,00)	94,69	
2.13	2.13.0.00.0.00.07.0000	2.13.05.2.01.0007	5.1.02	Belanja Barang dan Jasa	89.412.000,00	84.667.639,00	(4.744.661,00)	94,69	
2.13	2.13.0.00.0.00.07.0000	2.13.05.2.01.0009		FASILITASI TIM PENGGERAK PKK DALAM PENYELENGGARAAN GERAKAN PEMBERDAYAAN MASYARAKAT DAN KESEJAHTERAAN KELUARGA	49.989.800,00	47.707.600,00	(2.282.200,00)	95,43	
2.13	2.13.0.00.0.00.07.0000	2.13.05.2.01.0009	5.1	BELANJA OPERASI	49.989.800,00	47.707.600,00	(2.282.200,00)	95,43	
2.13	2.13.0.00.0.00.07.0000	2.13.05.2.01.0009	5.1.02	Belanja Barang dan Jasa	49.989.800,00	47.707.600,00	(2.282.200,00)	95,43	
				JUMLAH BELANJA	6.749.349.762,00	6.588.062.593,00	(161.287.169,00)	97,61	
				SURPLUS / (DEFISIT)	(6.749.349.762,00)	(6.588.062.593,00)	161.287.169,00	97,61	
				SISA LEBIH PEMBIAYAAN ANGGARAN (SILPA)	(6.749.349.762,00)	(6.588.062.593,00)	161.287.169,00	97,61	

Lampiran I.3 : Peraturan Bupati Lima Puluh Kota
Nomor : 28 Tahun 2026
Tanggal : 24 Agustus 2026

PEMERINTAH KAB. LIMA PULUH KOTA

RINCIAN APBD MENURUT URUSAN PEMERINTAHAN DAERAH, ORGANISASI, PROGRAM, KEGIATAN, SUB KEGIATAN, KELOMPOK, DAN JENIS PENDAPATAN, BELANJA, DAN PEMBIAYAAN

TAHUN ANGGARAN 2025

Urusan Pemerintahan : **URUSAN PEMERINTAHAN WAJIB YANG TIDAK BERKAITAN DENGAN PELAYANAN DASAR**
Bidang Urusan : **URUSAN PEMERINTAHAN BIDANG PEMBERDAYAAN PEREMPUAN DAN PERLINDUNGAN ANAK**
Organisasi : **DINAS PENGENDALIAN PENDUDUK, KELUARGA BERENCANA, PEMBERDAYAAN PEREMPUAN DAN PERLINDUNGAN ANAK**

KODE REKENING				URAIAN	JUMLAH (Rp)		BERTAMBAH / (BERKURANG)		DASAR HUKUM
					ANGGARAN SETELAH PERUBAHAN	REALISASI	(Rp)	(%)	
2.00	2.14.2.08.0.00.08.0000		5	BELANJA DAERAH	3.701.010.958,00	3.087.258.818,00	(664.580.140,00)	82,33	
2.08	2.14.2.08.0.00.08.0000	2.08.02		PROGRAM PENGARUSUTAMAAN GENDER DAN PEMBERDAYAAN PEREMPUAN	624.102.000,00	575.160.192,00	(48.941.808,00)	92,15	
2.08	2.14.2.08.0.00.08.0000	2.08.02.2.03		PENGUATAN DAN PENGEMBANGAN LEMBAGA PENYEDIA LAYANAN PEMBERDAYAAN PEREMPUAN KEWENANGAN KABUPATEN/KOTA	624.102.000,00	575.160.192,00	(48.941.808,00)	92,15	
2.08	2.14.2.08.0.00.08.0000	2.08.02.2.03.0003		ADVOKASI KEBIJAKAN DAN PENDAMPINGAN KEPADA LEMBAGA PENYEDIA LAYANAN PEMBERDAYAAN PEREMPUAN KEWENANGAN KABUPATEN/KOTA	194.419.000,00	182.266.860,00	(12.152.140,00)	93,74	
2.08	2.14.2.08.0.00.08.0000	2.08.02.2.03.0001	5.1	BELANJA OPERASI	158.000.000,00	147.198.500,00	(10.801.500,00)	93,16	
2.08	2.14.2.08.0.00.08.0000	2.08.02.2.03.0001	5.1.02	Belanja Barang dan Jasa	158.000.000,00	147.198.500,00	(10.801.500,00)	93,16	
2.08	2.14.2.08.0.00.08.0000	2.08.02.2.03.0001	5.2	BELANJA MODAL	35.750.000,00	35.070.450,00	(679.550,00)	98,09	
2.08	2.14.2.08.0.00.08.0000	2.08.02.2.03.0001	5.2.02	Belanja Modal Peralatan dan Mesin	35.750.000,00	35.070.450,00	(679.550,00)	98,09	
2.08	2.14.2.08.0.00.08.0000	2.08.02.2.03.0002		PENINGKATAN KAPASITAS SUMBER DAYA LEMBAGA PENYEDIA LAYANAN PEMBERDAYAAN PEREMPUAN KEWENANGAN KABUPATEN/KOTA	209.145.000,00	188.493.792,00	(18.651.208,00)	90,00	
2.08	2.14.2.08.0.00.08.0000	2.08.02.2.03.0002	5.1	BELANJA OPERASI	209.145.000,00	188.493.792,00	(18.651.208,00)	90,00	
2.08	2.14.2.08.0.00.08.0000	2.08.02.2.03.0002	5.1.02	Belanja Barang dan Jasa	209.145.000,00	188.493.792,00	(18.651.208,00)	90,00	
2.08	2.14.2.08.0.00.08.0000	2.08.02.2.03.0003		PENGEMBANGAN KOMUNIKASI, INFORMASI DAN EDUKASI (KIE) PEMBERDAYAAN PEREMPUAN KEWENANGAN KABUPATEN/KOTA	220.138.000,00	203.390.400,00	(17.138.100,00)	92,22	
2.08	2.14.2.08.0.00.08.0000	2.08.02.2.03.0003	5.1	BELANJA OPERASI	211.138.000,00	194.497.250,00	(17.640.750,00)	91,94	
2.08	2.14.2.08.0.00.08.0000	2.08.02.2.03.0003	5.1.02	Belanja Barang dan Jasa	211.138.000,00	194.497.250,00	(17.640.750,00)	91,94	
2.08	2.14.2.08.0.00.08.0000	2.08.02.2.03.0003	5.2	BELANJA MODAL	9.000.000,00	8.892.200,00	(97.800,00)	98,91	
2.08	2.14.2.08.0.00.08.0000	2.08.02.2.03.0003	5.2.02	Belanja Modal Peralatan dan Mesin	9.000.000,00	8.892.200,00	(97.800,00)	98,91	
2.08	2.14.2.08.0.00.08.0000	2.08.03		PROGRAM PERLINDUNGAN PEREMPUAN	189.039.878,00	112.344.748,00	(77.205.130,00)	59,25	
2.08	2.14.2.08.0.00.08.0000	2.08.03.2.01		PENCEGAHAN KEKERASAN TERHADAP PEREMPUAN LINGKUP DAERAH KABUPATEN/KOTA	129.985.878,00	76.548.200,00	(53.121.678,00)	58,94	
2.08	2.14.2.08.0.00.08.0000	2.08.03.2.01.0001		KOORDINASI DAN SINKRONISASI PELAKSANAAN KEBIJAKAN, PROGRAM DAN KEGIATAN PENCEGAHAN KEKERASAN TERHADAP PEREMPUAN LINGKUP DAERAH KABUPATEN/KOTA	48.185.878,00	12.405.000,00	(36.780.878,00)	25,22	
2.08	2.14.2.08.0.00.08.0000	2.08.03.2.01.0001	5.1	BELANJA OPERASI	48.185.878,00	12.405.000,00	(36.780.878,00)	25,22	
2.08	2.14.2.08.0.00.08.0000	2.08.03.2.01.0001	5.1.02	Belanja Barang dan Jasa	48.185.878,00	12.405.000,00	(36.780.878,00)	25,22	
2.08	2.14.2.08.0.00.08.0000	2.08.03.2.01.0002		ADVOKASI KEBIJAKAN DAN PENDAMPINGAN LAYANAN PERLINDUNGAN PEREMPUAN KEWENANGAN KABUPATEN/KOTA	80.684.000,00	64.143.200,00	(16.540.800,00)	79,49	
2.08	2.14.2.08.0.00.08.0000	2.08.03.2.01.0002	5.1	BELANJA OPERASI	80.684.000,00	64.143.200,00	(16.540.800,00)	79,49	
2.08	2.14.2.08.0.00.08.0000	2.08.03.2.01.0002	5.1.02	Belanja Barang dan Jasa	80.684.000,00	64.143.200,00	(16.540.800,00)	79,49	
2.08	2.14.2.08.0.00.08.0000	2.08.03.2.02		PENYEDIAAN LAYANAN RUJUKAN LANJUTAN BAGI PEREMPUAN KORBAN KEKERASAN YANG MEMERLUKAN KOORDINASI KEWENANGAN KABUPATEN/KOTA	30.140.000,00	16.502.540,00	(13.637.452,00)	54,75	
2.08	2.14.2.08.0.00.08.0000	2.08.03.2.02.0002		KOORDINASI DAN SINKRONISASI PELAKSANAAN PENYEDIAAN LAYANAN RUJUKAN LANJUTAN BAGI PEREMPUAN KORBAN KEKERASAN KEWENANGAN KABUPATEN/KOTA	30.140.000,00	16.502.540,00	(13.637.452,00)	54,75	
2.08	2.14.2.08.0.00.08.0000	2.08.03.2.02.0002	5.1	BELANJA OPERASI	30.140.000,00	16.502.540,00	(13.637.452,00)	54,75	
2.08	2.14.2.08.0.00.08.0000	2.08.03.2.02.0002	5.1.02	Belanja Barang dan Jasa	30.140.000,00	16.502.540,00	(13.637.452,00)	54,75	
2.08	2.14.2.08.0.00.08.0000	2.08.03.2.03		PENGUATAN DAN PENGEMBANGAN LEMBAGA PENYEDIA LAYANAN PERLINDUNGAN PEREMPUAN TINGKAT DAERAH KABUPATEN/KOTA	29.406.000,00	19.294.000,00	(10.306.000,00)	65,60	

KODE REKENING				URAIAN	JUMLAH (Rp)		BERTAMBAH / (BERKURANG)		DASAR HUKUM
					ANGGARAN SETELAH PERUBAHAN	REALISASI	(Rp)	(%)	
2.06	2.14.2.06.0.00.00.0000	2.06.03.2.03.0002		PENINGKATAN KAPASITAS SUMBER DAYA LEMBAGA PENYEDIA LAYANAN PENANGANAN BAGI PEREMPUAN KORBAN KEKERASAN KEWENANGAN KABUPATEN/KOTA	29.600.000,00	18.294.000,00	(10.306.000,00)	61,18	
2.06	2.14.2.06.0.00.00.0000	2.06.03.2.03.0002	5.1	BELANJA OPERASI	29.600.000,00	18.294.000,00	(10.306.000,00)	61,18	
2.06	2.14.2.06.0.00.00.0000	2.06.03.2.03.0002	5.1.02	Belanja Barang dan Jasa	29.600.000,00	18.294.000,00	(10.306.000,00)	61,18	
2.06	2.14.2.06.0.00.06.0000	2.06.04		PROGRAM PENINGKATAN KUALITAS KELUARGA	175.888.000,00	136.508.880,00	(39.389.120,00)	77,60	
2.06	2.14.2.06.0.00.06.0000	2.06.04.2.01		PENINGKATAN KUALITAS KELUARGA DALAM MEWUJUDKAN KESETARAAN GENDER (KG) DAN HAK ANAK TINGKAT DAERAH KABUPATEN/KOTA	175.888.000,00	136.508.880,00	(39.389.120,00)	77,60	
2.06	2.14.2.06.0.00.06.5000	2.06.04.2.01.5003		PENGEMBANGAN KEGIATAN MASYARAKAT UNTUK PENINGKATAN KUALITAS KELUARGA KEWENANGAN KABUPATEN/KOTA	175.888.000,00	136.508.880,00	(39.389.120,00)	77,60	
2.06	2.14.2.06.0.00.06.5000	2.06.04.2.01.5003	5.1	BELANJA OPERASI	175.888.000,00	136.508.880,00	(39.389.120,00)	77,60	
2.06	2.14.2.06.0.00.06.5000	2.06.04.2.01.5003	5.1.02	Belanja Barang dan Jasa	175.888.000,00	136.508.880,00	(39.389.120,00)	77,60	
2.06	2.14.2.06.0.00.08.0000	2.06.06		PROGRAM PEMENUHAN HAK ANAK (PHA)	420.005.200,00	210.003.168,00	(209.020.032,00)	50,23	
2.06	2.14.2.06.0.00.08.0000	2.06.06.2.01		PELEMBAGAAN PHA PADA LEMBAGA PEMERINTAH, NONPEMERINTAH, DAN DUNIA USAHA KEWENANGAN KABUPATEN/KOTA	420.005.200,00	210.003.168,00	(209.020.032,00)	50,23	
2.06	2.14.2.06.0.00.08.0000	2.06.06.2.01.0001		ADVOKASI KEBIJAKAN DAN PENDAMPINGAN PEMENUHAN HAK ANAK PADA LEMBAGA PEMERINTAH, NON PEMERINTAH, MEDIA DAN DUNIA USAHA KEWENANGAN KABUPATEN/KOTA	420.005.200,00	210.003.168,00	(209.020.032,00)	50,23	
2.06	2.14.2.06.0.00.08.0000	2.06.06.2.01.0001	5.1	BELANJA OPERASI	420.005.200,00	210.003.168,00	(209.020.032,00)	50,23	
2.06	2.14.2.06.0.00.08.0000	2.06.06.2.01.0001	5.1.02	Belanja Barang dan Jasa	420.005.200,00	210.003.168,00	(209.020.032,00)	50,23	
2.06	2.14.2.06.0.00.08.0000	2.06.07		PROGRAM PERLINDUNGAN KHUSUS ANAK	2.352.203.880,00	2.062.259.850,00	(289.944.030,00)	87,67	
2.06	2.14.2.06.0.00.08.0000	2.06.07.2.01		PENCEGAHAN KEKERASAN TERHADAP ANAK YANG MELIBATKAN PARA PIHAK LINGKUP DAERAH KABUPATEN/KOTA	302.312.800,00	158.308.500,00	(144.174.300,00)	52,34	
2.06	2.14.2.06.0.00.08.0000	2.06.07.2.01.0004		ADVOKASI DAN PENDAMPINGAN PERANGKAT DAERAH DALAM PELAKSANAAN KEBIJAKAN PROGRAM/ KEGIATAN PENCEGAHAN KTA	302.312.800,00	158.308.500,00	(144.174.300,00)	52,34	
2.06	2.14.2.06.0.00.08.0000	2.06.07.2.01.0004	5.1	BELANJA OPERASI	285.474.300,00	143.242.500,00	(142.231.800,00)	50,17	
2.06	2.14.2.06.0.00.08.0000	2.06.07.2.01.0004	5.1.02	Belanja Barang dan Jasa	285.474.300,00	143.242.500,00	(142.231.800,00)	50,17	
2.06	2.14.2.06.0.00.08.0000	2.06.07.2.01.0004	5.2	BELANJA MODAL	17.038.500,00	15.099.600,00	(1.942.500,00)	88,59	
2.06	2.14.2.06.0.00.08.0000	2.06.07.2.01.0004	5.2.02	Belanja Modal Peralatan dan Mesin	17.038.500,00	15.096.300,00	(1.942.500,00)	88,59	
2.06	2.14.2.06.0.00.08.0000	2.06.07.2.02		PENYEDIAAN LAYANAN BAGI ANAK YANG MEMBERLUKAN PERLINDUNGAN KHUSUS YANG MEMBERLUKAN KOORDINASI TINGKAT DAERAH KABUPATEN/KOTA	2.010.271.080,00	1.880.281.330,00	(129.989.750,00)	93,53	
2.06	2.14.2.06.0.00.08.0000	2.06.07.2.02.0007		KOORDINASI PELAKSANAAN LAYANAN AMPK	2.010.271.080,00	1.880.281.330,00	(129.989.750,00)	93,53	
2.06	2.14.2.06.0.00.08.0000	2.06.07.2.02.0007	5.1	BELANJA OPERASI	200.521.080,00	79.450.880,00	(121.070.200,00)	39,62	
2.06	2.14.2.06.0.00.08.0000	2.06.07.2.02.0007	5.1.02	Belanja Barang dan Jasa	200.521.080,00	79.450.880,00	(121.070.200,00)	39,62	
2.06	2.14.2.06.0.00.08.0000	2.06.07.2.02.0007	5.2	BELANJA MODAL	1.809.750.000,00	1.800.830.450,00	(8.919.550,00)	99,50	
2.06	2.14.2.06.0.00.08.0000	2.06.07.2.02.0007	5.2.03	Belanja Modal Gedung dan Bangunan	1.809.750.000,00	1.800.830.450,00	(8.919.550,00)	99,50	
2.06	2.14.2.06.0.00.08.0000	2.06.07.2.03		PENGUATAN DAN PENGEMBANGAN LEMBAGA PENYEDIA LAYANAN BAGI ANAK YANG MEMERLUKAN PERLINDUNGAN KHUSUS TINGKAT DAERAH KABUPATEN/KOTA	39.420.000,00	23.640.800,00	(15.780.000,00)	59,96	
2.06	2.14.2.06.0.00.08.0000	2.06.07.2.03.0006		PENINGKATAN KAPASITAS SDM LEMBAGA PENYEDIA LAYANAN PERLINDUNGAN DAN PENANGANAN BAGI AMPK TINGKAT DAERAH KABUPATEN/	39.420.000,00	23.640.800,00	(15.780.000,00)	59,96	
2.06	2.14.2.06.0.00.08.0000	2.06.07.2.03.0006	5.1	BELANJA OPERASI	39.420.000,00	23.640.800,00	(15.780.000,00)	59,96	
2.06	2.14.2.06.0.00.08.0000	2.06.07.2.03.0006	5.1.02	Belanja Barang dan Jasa	39.420.000,00	23.640.800,00	(15.780.000,00)	59,96	
				JUMLAH BELANJA	3.781.816.958,00	3.097.256.818,00	(684.560.140,00)	81,93	
				SURPLUS / (DEFISIT)	(3.781.816.958,00)	(3.097.256.818,00)	864.560.140,00	81,93	
				SISA LEBIH PEMBIAYAAN ANGGARAN (SILPA)	(3.781.816.958,00)	(3.097.256.818,00)	684.560.140,00	82,33	

Lampiran I.3 : Peraturan Bupati Lima Puluh Kota
Nomor : 28 Tahun 2026
Tanggal : 24 Agustus 2026

PEMERINTAH KAB. LIMA PULUH KOTA

RINCIAN APBD MENURUT URUSAN PEMERINTAHAN DAERAH, ORGANISASI, PROGRAM, KEGIATAN, SUB KEGIATAN, KELOMPOK, DAN JENIS PENDAPATAN, BELANJA, DAN PEMBIAYAAN

TAHUN ANGGARAN 2025

Urusan Pemerintahan : **URUSAN PEMERINTAHAN WAJIB YANG TIDAK BERKAITAN DENGAN PELAYANAN DASAR**
Bidang Urusan : **URUSAN PEMERINTAHAN BIDANG PENGENDALIAN PENDUDUK DAN KELUARGA BERENCANA**
Organisasi : **DINAS PENGENDALIAN PENDUDUK, KELUARGA BERENCANA, PEMBERDAYAAN PEREMPUAN DAN PERLINDUNGAN ANAK**

KODE REKENING				URAIAN	JUMLAH (Rp)		BERTAMBAH / (BERKURANG)		DASAR HUKUM
					ANGGARAN SETELAH PERUBAHAN	REALISASI	(Rp)	(%)	
2.14	2.14.2.08.0.00.08.0000		5	BELANJA DAERAH	9.754.818.322,00	7.805.382.894,00	(1.790.317.228,00)	81,51	
2.14	2.14.2.08.0.00.08.0000	2.14.01		PROGRAM PENUNJANG URUSAN PEMERINTAHAN DAERAH KABUPATEN/KOTA	4.638.277.322,00	4.497.626.823,00	(132.620.499,00)	97,13	
2.14	2.14.2.08.0.00.08.0000	2.14.01.2.02		ADMINISTRASI KEUANGAN PERANGKAT DAERAH	4.351.189.417,00	4.234.024.550,00	(117.164.867,00)	97,29	
2.14	2.14.2.08.0.00.08.0000	2.14.01.2.02.0001		PENYEDIAAN GAJI DAN TUNJANGAN ASN	4.351.189.417,00	4.234.024.550,00	(117.164.867,00)	97,29	
2.14	2.14.2.08.0.00.08.0000	2.14.01.2.02.0001	5.1	BELANJA OPERASI	4.351.189.417,00	4.234.024.550,00	(117.164.867,00)	97,29	
2.14	2.14.2.08.0.00.08.0000	2.14.01.2.02.0001	5.1.01	Belanja Pegawai	4.308.889.417,00	4.193.924.550,00	(114.944.867,00)	97,33	
2.14	2.14.2.08.0.00.08.0000	2.14.01.2.02.0001	5.1.02	Belanja Barang dan Jasa	22.320.000,00	20.100.000,00	(2.220.000,00)	90,05	
2.14	2.14.2.08.0.00.08.0000	2.14.01.2.06		ADMINISTRASI UMUM PERANGKAT DAERAH	34.689.905,00	33.782.400,00	(1.107.505,00)	96,82	
2.14	2.14.2.08.0.00.08.0000	2.14.01.2.06.0001		PENYEDIAAN KOMPONEN INSTALASI LISTRIK/PENERANGAN BANGUNAN KANTOR	1.800.000,00	1.800.000,00	0,00	100,00	
2.14	2.14.2.08.0.00.08.0000	2.14.01.2.06.0001	5.1	BELANJA OPERASI	1.800.000,00	1.800.000,00	0,00	100,00	
2.14	2.14.2.08.0.00.08.0000	2.14.01.2.06.0001	5.1.02	Belanja Barang dan Jasa	1.800.000,00	1.800.000,00	0,00	100,00	
2.14	2.14.2.08.0.00.08.0000	2.14.01.2.06.0004		PENYEDIAAN BAHAN LOGISTIK KANTOR	14.064.305,00	14.063.000,00	(1.305,00)	99,99	
2.14	2.14.2.08.0.00.08.0000	2.14.01.2.06.0004	5.1	BELANJA OPERASI	14.064.305,00	14.063.000,00	(1.305,00)	99,99	
2.14	2.14.2.08.0.00.08.0000	2.14.01.2.06.0004	5.1.02	Belanja Barang dan Jasa	14.064.305,00	14.063.000,00	(1.305,00)	99,99	
2.14	2.14.2.08.0.00.08.0000	2.14.01.2.06.0005		PENYEDIAAN BARANG CETAKAN DAN PENGGANDAAN	5.350.100,00	5.349.400,00	(700,00)	99,98	
2.14	2.14.2.08.0.00.08.0000	2.14.01.2.06.0005	5.1	BELANJA OPERASI	5.350.100,00	5.349.400,00	(700,00)	99,98	
2.14	2.14.2.08.0.00.08.0000	2.14.01.2.06.0005	5.1.02	Belanja Barang dan Jasa	5.350.100,00	5.349.400,00	(700,00)	99,98	
2.14	2.14.2.08.0.00.08.0000	2.14.01.2.06.0006		PENYEDIAAN BAHAN BACAAN DAN PERATURAN PERUNDANG-UNDANGAN	1.128.000,00	1.125.000,00	(3.000,00)	99,73	
2.14	2.14.2.08.0.00.08.0000	2.14.01.2.06.0006	5.1	BELANJA OPERASI	1.128.000,00	1.125.000,00	(3.000,00)	99,73	
2.14	2.14.2.08.0.00.08.0000	2.14.01.2.06.0006	5.1.02	Belanja Barang dan Jasa	1.128.000,00	1.125.000,00	(3.000,00)	99,73	
2.14	2.14.2.08.0.00.08.0000	2.14.01.2.06.0008		FASILITASI KUNJUNGAN TAMU	2.550.000,00	2.550.000,00	0,00	100,00	
2.14	2.14.2.08.0.00.08.0000	2.14.01.2.06.0008	5.1	BELANJA OPERASI	2.550.000,00	2.550.000,00	0,00	100,00	
2.14	2.14.2.08.0.00.08.0000	2.14.01.2.06.0008	5.1.02	Belanja Barang dan Jasa	2.550.000,00	2.550.000,00	0,00	100,00	
2.14	2.14.2.08.0.00.08.0000	2.14.01.2.06.0009		PENYELENGGARAAN RAPAT KOORDINASI DAN KONSULTASI SKPD	9.997.500,00	8.865.000,00	(1.132.500,00)	88,67	
2.14	2.14.2.08.0.00.08.0000	2.14.01.2.06.0009	5.1	BELANJA OPERASI	9.997.500,00	8.865.000,00	(1.132.500,00)	88,67	
2.14	2.14.2.08.0.00.08.0000	2.14.01.2.06.0009	5.1.02	Belanja Barang dan Jasa	9.997.500,00	8.865.000,00	(1.132.500,00)	88,67	
2.14	2.14.2.08.0.00.08.0000	2.14.01.2.07		PENGADAAN BARANG MILIK DAERAH PENUNJANG URUSAN PEMERINTAH DAERAH	9.000.000,00	6.750.000,00	(2.250.000,00)	75,00	
2.14	2.14.2.08.0.00.08.0000	2.14.01.2.07.0005		PENGADAAN MEBEL	9.000.000,00	6.750.000,00	(2.250.000,00)	75,00	
2.14	2.14.2.08.0.00.08.0000	2.14.01.2.07.0005	5.2	BELANJA MODAL	9.000.000,00	6.750.000,00	(2.250.000,00)	75,00	
2.14	2.14.2.08.0.00.08.0000	2.14.01.2.07.0005	5.2.02	Belanja Modal Peralatan dan Mesin	9.000.000,00	6.750.000,00	(2.250.000,00)	75,00	
2.14	2.14.2.08.0.00.08.0000	2.14.01.2.08		PENYEDIAAN JASA PENUNJANG URUSAN PEMERINTAHAN DAERAH	137.862.000,00	132.462.044,00	(5.199.956,00)	96,06	

KODE REKENING				URAIAN	JUMLAH (Rp)		BERTAMBAH / (BERKURANG)		DASAR HUKUM
					ANGGARAN SETELAH PERUBAHAN	REALISASI	(Rp)	(%)	
2.14	2.14.2.08.0.00.08.0000	2.14.01.2.08.0001		PENYEDIAAN JASA SURAT MENYURAT	1.000.000,00	1.000.000,00	0,00	100,00	
2.14	2.14.2.08.0.00.08.0000	2.14.01.2.08.0001	5.1	BELANJA OPERASI	1.000.000,00	1.000.000,00	0,00	100,00	
2.14	2.14.2.08.0.00.08.0000	2.14.01.2.08.0001	5.1.02	Belanja Barang dan Jasa	1.000.000,00	1.000.000,00	0,00	100,00	
2.14	2.14.2.08.0.00.08.0000	2.14.01.2.08.0002		PENYEDIAAN JASA KOMUNIKASI, SUMBER DAYA AIR DAN LISTRIK	17.020.400,00	16.998.196,00	(22.204,00)	99,86	
2.14	2.14.2.08.0.00.08.0000	2.14.01.2.08.0002	5.1	BELANJA OPERASI	17.020.400,00	16.998.196,00	(22.204,00)	99,86	
2.14	2.14.2.08.0.00.08.0000	2.14.01.2.08.0002	5.1.02	Belanja Barang dan Jasa	17.020.400,00	16.998.196,00	(22.204,00)	99,86	
2.14	2.14.2.08.0.00.08.0000	2.14.01.2.08.0004		PENYEDIAAN JASA PELAYANAN UMUM KANTOR	139.641.600,00	133.463.848,00	(6.177.752,00)	95,57	
2.14	2.14.2.08.0.00.08.0000	2.14.01.2.08.0004	5.1	BELANJA OPERASI	139.641.600,00	133.463.848,00	(6.177.752,00)	95,57	
2.14	2.14.2.08.0.00.08.0000	2.14.01.2.08.0004	5.1.02	Belanja Barang dan Jasa	139.641.600,00	133.463.848,00	(6.177.752,00)	95,57	
2.14	2.14.2.08.0.00.08.0000	2.14.01.2.09		PEMELIHARAAN BARANG MILIK DAERAH PENUNJANG URUSAN PEMERINTAHAN DAERAH	97.536.000,00	91.627.829,00	(5.898.171,00)	93,95	
2.14	2.14.2.08.0.00.08.0000	2.14.01.2.09.0002		PENYEDIAAN JASA PEMELIHARAAN, BIAYA PEMELIHARAAN, PAJAK DAN PERIZINAN KENDARAAN DINAS OPERASIONAL ATAU LAPANGAN	88.300.000,00	82.850.829,00	(5.449.171,00)	93,83	
2.14	2.14.2.08.0.00.08.0000	2.14.01.2.09.0002	5.1	BELANJA OPERASI	88.300.000,00	82.850.829,00	(5.449.171,00)	93,83	
2.14	2.14.2.08.0.00.08.0000	2.14.01.2.09.0002	5.1.02	Belanja Barang dan Jasa	88.300.000,00	82.850.829,00	(5.449.171,00)	93,83	
2.14	2.14.2.08.0.00.08.0000	2.14.01.2.06.0006		PEMELIHARAAN PERALATAN DAN MESIN LAINNYA	8.180.000,00	7.731.300,00	(448.700,00)	94,51	
2.14	2.14.2.08.0.00.08.0000	2.14.01.2.06.0006	5.1	BELANJA OPERASI	8.180.000,00	7.731.300,00	(448.700,00)	94,51	
2.14	2.14.2.08.0.00.08.0000	2.14.01.2.06.0006	5.1.02	Belanja Barang dan Jasa	8.180.000,00	7.731.300,00	(448.700,00)	94,51	
2.14	2.14.2.08.0.00.08.0000	2.14.01.2.06.0009		PEMELIHARAAN/REHABILITASI GEDUNG KANTOR DAN BANGUNAN LAINNYA	1.056.000,00	1.056.000,00	0,00	100,00	
2.14	2.14.2.08.0.00.08.0000	2.14.01.2.06.0009	5.1	BELANJA OPERASI	1.056.000,00	1.056.000,00	0,00	100,00	
2.14	2.14.2.08.0.00.08.0000	2.14.01.2.06.0009	5.1.02	Belanja Barang dan Jasa	1.056.000,00	1.056.000,00	0,00	100,00	
2.14	2.14.2.08.0.00.08.0000	2.14.02		PROGRAM PENGENDALIAN PENDUDUK	108.600.000,00	89.855.000,00	(18.745.000,00)	82,73	
2.14	2.14.2.08.0.00.08.0000	2.14.02.2.02		PEMETAAN PERKIRAAN PENGENDALIAN PENDUDUK CAKUPAN DAERAH KABUPATEN/KOTA	108.600.000,00	89.855.000,00	(18.745.000,00)	82,73	
2.14	2.14.2.08.0.00.08.0000	2.14.02.2.02.0012		PENCATATAN DAN PENGUMPULAN DATA KELUARGA	48.600.000,00	44.600.000,00	(4.000.000,00)	91,76	
2.14	2.14.2.08.0.00.08.0000	2.14.02.2.02.0012	5.1	BELANJA OPERASI	48.600.000,00	44.600.000,00	(4.000.000,00)	91,76	
2.14	2.14.2.08.0.00.08.0000	2.14.02.2.02.0012	5.1.02	Belanja Barang dan Jasa	48.600.000,00	44.600.000,00	(4.000.000,00)	91,76	
2.14	2.14.2.08.0.00.08.0000	2.14.02.2.02.0013		PENGOLAHAN DAN PELAPORAN DATA PENGENDALIAN LAPANGAN DAN PELAYANAN KB	60.000.000,00	45.255.000,00	(14.745.000,00)	75,42	
2.14	2.14.2.08.0.00.08.0000	2.14.02.2.02.0013	5.1	BELANJA OPERASI	60.000.000,00	45.255.000,00	(14.745.000,00)	75,42	
2.14	2.14.2.08.0.00.08.0000	2.14.02.2.02.0013	5.1.02	Belanja Barang dan Jasa	60.000.000,00	45.255.000,00	(14.745.000,00)	75,42	
2.14	2.14.2.08.0.00.08.0000	2.14.03		PROGRAM PEMBINAAN KELUARGA BERENCANA (KB)	3.282.842.000,00	1.886.250.171,00	(1.376.591.829,00)	57,45	
2.14	2.14.2.08.0.00.08.0000	2.14.03.2.01		PELAKSANAAN ADVOKASI, KOMUNIKASI, INFORMASI DAN EDUKASI (KIE) PENGENDALIAN PENDUDUK DAN KB SESUAI KEARIFAN BUDAYA LOKAL	1.515.250.000,00	743.020.171,00	(772.229.829,00)	49,02	
2.14	2.14.2.08.0.00.08.0000	2.14.03.2.01.0010		PENGELOLAAN OPERASIONAL DAN SARANA DI BALAI PENYULUHAN BANGGA KENCANA	917.800.000,00	446.162.671,00	(471.637.329,00)	48,61	
2.14	2.14.2.08.0.00.08.0000	2.14.03.2.01.0010	5.1	BELANJA OPERASI	917.800.000,00	446.162.671,00	(471.637.329,00)	48,61	
2.14	2.14.2.08.0.00.08.0000	2.14.03.2.01.0010	5.1.02	Belanja Barang dan Jasa	917.800.000,00	446.162.671,00	(471.637.329,00)	48,61	
2.14	2.14.2.08.0.00.08.0000	2.14.03.2.01.0011		PELAKSANAAN MEKANISME OPERASIONAL PROGRAM BANGGA KENCANA MELALUI RAPAT KOORDINASI KECAMATAN (RAKORCAM), RAPAT KOORDINASI DESA (RAKORDES), DAN MINI LOKAKARYA (MINILOK)	380.000.000,00	165.445.300,00	(94.555.000,00)	43,63	
2.14	2.14.2.08.0.00.08.0000	2.14.03.2.01.0011	5.1	BELANJA OPERASI	260.000.000,00	165.445.300,00	(94.555.000,00)	63,63	
2.14	2.14.2.08.0.00.08.0000	2.14.03.2.01.0011	5.1.02	Belanja Barang dan Jasa	260.000.000,00	165.445.300,00	(94.555.000,00)	63,63	
2.14	2.14.2.08.0.00.08.0000	2.14.03.2.01.0012		PROMOSI DAN KIE PROGRAM BANGGA KENCANA MELALUI MEDIA MASSA CETAK DAN ELEKTRONIK SERTA MEDIA LUAR RUANG	125.000.000,00	65.152.500,00	(59.847.500,00)	52,12	
2.14	2.14.2.08.0.00.08.0000	2.14.03.2.01.0012	5.1	BELANJA OPERASI	125.000.000,00	65.152.500,00	(59.847.500,00)	52,12	
2.14	2.14.2.08.0.00.08.0000	2.14.03.2.01.0012	5.1.02	Belanja Barang dan Jasa	125.000.000,00	65.152.500,00	(59.847.500,00)	52,12	
2.14	2.14.2.08.0.00.08.0000	2.14.03.2.01.0014		ADVOKASI PROGRAM BANGGA KENCANA OLEH POKJA ADVOKASI KEPADA STAKEHOLDERS DAN MITRA KERJA	200.400.000,00	66.280.800,00	(134.140.000,00)	33,08	
2.14	2.14.2.08.0.00.08.0000	2.14.03.2.01.0014	5.1	BELANJA OPERASI	300.400.000,00	66.280.800,00	(134.140.000,00)	33,06	
2.14	2.14.2.08.0.00.08.0000	2.14.03.2.01.0014	5.1.02	Belanja Barang dan Jasa	200.400.000,00	66.280.800,00	(134.140.000,00)	33,06	
2.14	2.14.2.08.0.00.08.0000	2.14.03.2.02		PENDAYAGUNAAN TENAGA PENYULUH KB/PETUGAS LAPANGAN KB (PKB/PLKB)	601.200.000,00	266.100.000,00	(335.100.000,00)	44,26	
2.14	2.14.2.08.0.00.08.0000	2.14.03.2.02.0004		PENGGERAKAN KADER INSTITUSI MASYARAKAT PEDESAAN (IMP)	601.200.000,00	266.100.000,00	(335.100.000,00)	44,26	

KODE REKENING				URAIAN	JUMLAH (Rp)		BERTAMBAH / (BERKURANG)		DASAR HUKUM
					ANGGARAN SETELAH PERUBAHAN	REALISASI	(Rp)	(%)	
2.14	2.14.2.08.0.00.08.0000	2.14.05.2.02.0004	5.1	BELANJA OPERASI	601.200.000,00	266.100.000,00	(335.100.000,00)	44,26	
2.14	2.14.2.08.0.00.08.0000	2.14.05.2.02.0004	5.1.02	Belanja Barang dan Jasa	601.200.000,00	266.100.000,00	(335.100.000,00)	44,26	
2.14	2.14.2.08.0.00.08.0000	2.14.05.2.03		PENGENDALIAN DAN PENDISTRIBUSIAN KEBUTUHAN ALAT DAN OBAT KONTRASEPSI SERTA PELAKSANAAN PELAYANAN KB DI DAERAH KABUPATEN/KOTA	833.642.300,00	592.630.300,00	(241.007.000,00)	71,08	
2.14	2.14.2.08.0.00.08.0000	2.14.05.2.03.0001		PENGENDALIAN PENDISTRIBUSIAN ALAT DAN OBAT KONTRASEPSI DAN SARANA PENUNJANG PELAYANAN KB KE FASILITAS KESEHATAN TERMASUK JARINGAN DAN JEJARINGNYA	23.400.000,00	14.315.009,00	(9.085.000,00)	61,17	
2.14	2.14.2.08.0.00.08.0000	2.14.05.2.03.0001	5.1	BELANJA OPERASI	23.400.000,00	14.315.009,00	(9.085.000,00)	61,17	
2.14	2.14.2.08.0.00.08.0000	2.14.05.2.03.0001	5.1.02	Belanja Barang dan Jasa	23.400.000,00	14.315.009,00	(9.085.000,00)	61,17	
2.14	2.14.2.08.0.00.08.0000	2.14.05.2.03.0003		PENINGKATAN KESERTAAN PENGGUNAAN METODE KONTRASEPSI JANGKA PANJANG (MKJP)	689.242.300,00	471.760.000,00	(217.482.000,00)	67,46	
2.14	2.14.2.08.0.00.08.0000	2.14.05.2.03.0003	5.1	BELANJA OPERASI	689.242.300,00	471.760.000,00	(217.482.000,00)	67,46	
2.14	2.14.2.08.0.00.08.0000	2.14.05.2.03.0003	5.1.02	Belanja Barang dan Jasa	689.242.300,00	471.760.000,00	(217.482.000,00)	67,46	
2.14	2.14.2.08.0.00.08.0000	2.14.05.2.03.0005		PENYUMUNAN RENCANA KEBUTUHAN ALAT DAN OBAT KONTRASEPSI (ALOKON) DAN SARANA PENUNJANG PELAYANAN KB	111.000.300,00	106.560.000,00	(4.440.000,00)	96,00	
2.14	2.14.2.08.0.00.08.0000	2.14.05.2.03.0005	5.1	BELANJA OPERASI	111.000.300,00	106.560.000,00	(4.440.000,00)	96,00	
2.14	2.14.2.08.0.00.08.0000	2.14.05.2.03.0005	5.1.02	Belanja Barang dan Jasa	111.000.300,00	106.560.000,00	(4.440.000,00)	96,00	
2.14	2.14.2.08.0.00.08.0000	2.14.05.2.04		PEMBERDAYAAN DAN PENINGKATAN PERAN SERTA ORGANISASI KEMASYARAKATAN TINGKAT DAERAH KABUPATEN/KOTA DALAM PELAKSANAAN PELAYANAN DAN PEMBINAAN KESERTAAN BER-KB	324.900.300,00	284.495.300,00	(40.505.000,00)	87,59	
2.14	2.14.2.08.0.00.08.0000	2.14.05.2.04.0006		PELAKSANAAN DAN PENGELOLAAN PROGRAM BANGGA KENCANA DI KAMPUNG KELUARGA BERKUALITAS	324.900.300,00	284.495.300,00	(40.505.000,00)	87,59	
2.14	2.14.2.08.0.00.08.0000	2.14.05.2.04.0006	5.1	BELANJA OPERASI	324.900.300,00	284.495.300,00	(40.505.000,00)	87,59	
2.14	2.14.2.08.0.00.08.0000	2.14.05.2.04.0006	5.1.02	Belanja Barang dan Jasa	324.899.300,00	284.495.300,00	(40.505.000,00)	87,59	
2.14	2.14.2.08.0.00.08.0000	2.14.04		PROGRAM PEMBERDAYAAN DAN PENINGKATAN KELUARGA SEJAHTERA (KS)	1.753.200.300,00	1.481.800.000,00	(271.400.000,00)	84,51	
2.14	2.14.2.08.0.00.08.0000	2.14.04.2.01		PELAKSANAAN PEMBANGUNAN KELUARGA MELALUI PEMBINAAN KETAHANAN DAN KESEJAHTERAAN KELUARGA	130.900.300,00	0,00	(130.000.000,00)	0,00	
2.14	2.14.2.08.0.00.08.0000	2.14.04.2.01.0018		PENGADAAN SARANA KELOMPOK KEGIATAN KETAHANAN DAN KESEJAHTERAAN KELUARGA (BKR, BKR, BKL, PPKS, PIK-R, DAN USAHA PENINGKATAN PENDAPATAN KELUARGA AKSEPTOR (UPPKA)	130.000.000,00	0,00	(130.000.000,00)	0,00	
2.14	2.14.2.08.0.00.08.0000	2.14.04.2.01.0018	5.1	BELANJA OPERASI	130.000.000,00	0,00	(130.000.000,00)	0,00	
2.14	2.14.2.08.0.00.08.0000	2.14.04.2.01.0018	5.1.02	Belanja Barang dan Jasa	130.000.000,00	0,00	(130.000.000,00)	0,00	
2.14	2.14.2.08.0.00.08.0000	2.14.04.2.02		PELAKSANAAN DAN PENINGKATAN PERAN SERTA ORGANISASI KEMASYARAKATAN TINGKAT DAERAH KABUPATEN/ KOTA DALAM PEMBANGUNAN KELUARGA MELALUI PEMBINAAN KETAHANAN DAN KESEJAHTERAAN KELUARGA	1.623.200.000,00	1.481.800.000,00	(141.400.000,00)	91,28	
2.14	2.14.2.06.0.00.08.0000	2.14.04.2.02.0005		PEMANTAUAN DATA DAN INFORMASI KELUARGA BERISIKO STUNTING (TERMASUK REMAJA CALON PENGANTIN/CALON PUS, IBU HAMIL, PASCA SALIN/MELAHIRAN, BADUTA/BALITA)	734.000.300,00	592.600.300,00	(141.400.000,00)	80,73	
2.14	2.14.2.08.0.00.08.0000	2.14.04.2.02.0005	5.1	BELANJA OPERASI	734.000.300,00	592.600.300,00	(141.400.000,00)	80,73	
2.14	2.14.2.08.0.00.08.0000	2.14.04.2.02.0005	5.1.02	Belanja Barang dan Jasa	734.000.300,00	592.600.300,00	(141.400.000,00)	80,73	
2.14	2.14.2.68.0.00.08.0000	2.14.04.2.02.0006		PENDAMPINGAN KELUARGA BERISIKO STUNTING (TERMASUK REMAJA CALON PENGANTIN/CALON PUS, IBU HAMIL, PASCA SALIN/MELAHIRAN, BADUTA/BALITA)	889.200.000,00	989.200.000,00	0,00	100,00	
2.14	2.14.2.08.0.00.08.0000	2.14.04.2.02.0006	5.1	BELANJA OPERASI	889.200.000,00	989.200.000,00	0,00	100,00	
2.14	2.14.2.08.0.00.08.0000	2.14.04.2.02.0006	5.1.02	Belanja Barang dan Jasa	889.200.000,00	989.200.000,00	0,00	100,00	
				JUMLAH BELANJA	9.754.919.322,00	7.955.562.894,00	(1.799.357.228,00)	81,55	
				SURPLUS / (DEFISIT)	(9.754.919.322,00)	(7.955.562.894,00)	1.799.357.228,00	81,55	
				SISA LEBIH PEMBIAYAAN ANGGARAN (SILPA)	(9.754.919.322,00)	(7.955.562.894,00)	1.799.357.228,00	81,55	

Lampiran I.3 : Peraturan Bupati Lima Puluh Kota
Nomor : 28 Tahun 2026
Tanggal : 24 Agustus 2026

PEMERINTAH KAB. LIMA PULUH KOTA

RINCIAN APBD MENURUT URUSAN PEMERINTAHAN DAERAH, ORGANISASI, PROGRAM, KEGIATAN, SUB KEGIATAN, KELOMPOK, DAN JENIS PENDAPATAN, BELANJA, DAN PEMBIAYAAN

TAHUN ANGGARAN 2025

Urusan Pemerintahan : **URUSAN PEMERINTAHAN WAJIB YANG TIDAK BERKAITAN DENGAN PELAYANAN DASAR**
Bidang Urusan : **URUSAN PEMERINTAHAN BIDANG PERHUBUNGAN**
Organisasi : **DINAS PERHUBUNGAN**

KODE REKENING				URAIAN	JUMLAH (Rp)		BERTAMBAH / (BERKURANG)		DASAR HUKUM
					ANGGARAN SETELAH PERUBAHAN	REALISASI	(Rp)	(%)	
	2.15.0.00.0.00.09.0000		4	PENDAPATAN DAERAH	36.500.000,00	32.756.000,00	(3.742.000,00)	89,74	
	2.15.0.00.0.00.09.0000		4.1	PENDAPATAN ASLI DAERAH (PAD)	36.500.000,00	32.756.000,00	(3.742.000,00)	89,74	
	2.15.0.00.0.00.09.0000		4.1.02	Retribusi Daerah	36.500.000,00	32.756.000,00	(3.742.000,00)	89,74	
				JUMLAH PENDAPATAN	36.500.000,00	32.756.000,00	(3.742.000,00)	89,74	
2.15	2.15.0.00.0.00.09.0000		5	BELANJA DAERAH	15.786.462.340,00	14.942.086.840,00	(844.375.500,00)	94,65	
2.15	2.15.0.00.0.00.09.0000	2.15.01		PROGRAM PENUNJANG URUSAN PEMERINTAHAN DAERAH KABUPATEN/KOTA	15.763.974.490,00	15.014.140.866,00	(749.833.624,00)	94,52	
2.15	2.15.0.00.0.00.09.0000	2.15.01.2.02		ADMINISTRASI KEUANGAN PERANGKAT DAERAH	5.797.552.232,00	5.450.780.705,00	(346.771.467,00)	94,01	
2.15	2.15.0.00.0.00.09.0000	2.15.01.2.02.0001		PENYEDIAAN GAJI DAN TUNJANGAN ASN	5.782.552.232,00	5.435.782.705,00	(346.769.467,00)	94,00	
2.15	2.15.0.00.0.00.09.0000	2.15.01.2.02.0001	5.1	BELANJA OPERASI	5.782.552.232,00	5.435.782.705,00	(346.769.467,00)	94,00	
2.15	2.15.0.00.0.00.09.0000	2.15.01.2.02.0001	5.1.01	Belanja Pegawai	5.755.072.232,00	5.408.302.705,00	(346.769.467,00)	93,97	
2.15	2.15.0.00.0.00.09.0000	2.15.01.2.02.0001	5.1.02	Belanja Barang dan Jasa	27.480.000,00	27.480.000,00	0,00	100,00	
2.15	2.15.0.00.0.00.09.0000	2.15.01.2.02.0003		PELAKSANAAN PENATAUSAHAAN DAN PENGURAIAN/VERIFIKASI KEUANGAN SKPD	15.000.000,00	14.998.000,00	(2.000,00)	99,98	
2.15	2.15.0.00.0.00.09.0000	2.15.01.2.02.0003	5.1	BELANJA OPERASI	15.000.000,00	14.998.000,00	(2.000,00)	99,98	
2.15	2.15.0.00.0.00.09.0000	2.15.01.2.02.0003	5.1.02	Belanja Barang dan Jasa	15.000.000,00	14.998.000,00	(2.000,00)	99,98	
2.15	2.15.0.00.0.00.09.0000	2.15.01.2.06		ADMINISTRASI UMUM PERANGKAT DAERAH	122.395.000,00	118.638.200,00	(3.600.800,00)	96,93	
2.15	2.15.0.00.0.00.09.0000	2.15.01.2.06.0001		PENYEDIAAN KOMPONEN INSTALASI LISTRIK/PENERANGAN BANGUNAN KANTOR	7.000.000,00	7.000.000,00	0,00	100,00	
2.15	2.15.0.00.0.00.09.0000	2.15.01.2.06.0001	5.1	BELANJA OPERASI	7.000.000,00	7.000.000,00	0,00	100,00	
2.15	2.15.0.00.0.00.09.0000	2.15.01.2.06.0001	5.1.02	Belanja Barang dan Jasa	7.000.000,00	7.000.000,00	0,00	100,00	
2.15	2.15.0.00.0.00.09.0000	2.15.01.2.06.0002		PENYEDIAAN PERALATAN DAN PERLENGKAPAN KANTOR	15.000.000,00	15.000.000,00	0,00	100,00	
2.15	2.15.0.00.0.00.09.0000	2.15.01.2.06.0002	5.1	BELANJA OPERASI	15.000.000,00	15.000.000,00	0,00	100,00	
2.15	2.15.0.00.0.00.09.0000	2.15.01.2.06.0002	5.1.02	Belanja Barang dan Jasa	15.000.000,00	15.000.000,00	0,00	100,00	
2.15	2.15.0.00.0.00.09.0000	2.15.01.2.06.0004		PENYEDIAAN BAHAN LOGISTIK KANTOR	33.428.000,00	33.428.000,00	0,00	100,00	
2.15	2.15.0.00.0.00.09.0000	2.15.01.2.06.0004	5.1	BELANJA OPERASI	33.428.000,00	33.428.000,00	0,00	100,00	
2.15	2.15.0.00.0.00.09.0000	2.15.01.2.06.0004	5.1.02	Belanja Barang dan Jasa	33.428.000,00	33.428.000,00	0,00	100,00	
2.15	2.15.0.00.0.00.09.0000	2.15.01.2.06.0005		PENYEDIAAN BARANG CETAKAN DAN PENGGANDAAN	22.001.000,00	21.996.000,00	(5.000,00)	99,97	
2.15	2.15.0.00.0.00.09.0000	2.15.01.2.06.0005	5.1	BELANJA OPERASI	22.001.000,00	21.996.000,00	(5.000,00)	99,97	
2.15	2.15.0.00.0.00.09.0000	2.15.01.2.06.0005	5.1.02	Belanja Barang dan Jasa	22.001.000,00	21.996.000,00	(5.000,00)	99,97	
2.15	2.15.0.00.0.00.09.0000	2.15.01.2.06.0008		FASILITASI KUNJUNGAN TAMU	7.365.000,00	3.886.800,00	(3.478.200,00)	52,77	
2.15	2.15.0.00.0.00.09.0000	2.15.01.2.06.0008	5.1	BELANJA OPERASI	7.365.000,00	3.886.800,00	(3.478.200,00)	52,77	
2.15	2.15.0.00.0.00.09.0000	2.15.01.2.06.0008	5.1.02	Belanja Barang dan Jasa	7.365.000,00	3.886.800,00	(3.478.200,00)	52,77	

KODE REKENING				URAIAN	JUMLAH (Rp)		BERTAMBAH / (BERKURANG)		DASAR HUKUM
					ANGGARAN SETELAH PERUBAHAN	REALISASI	(Rp)	(%)	
2.15	2.15.0.00.0.00.09.0000	2.15.01.2.00.0609		PENYELENGGARAAN RAPAT KOORDINASI DAN KONSULTASI SKPD	42.514.000,00	42.327.400,00	(186.600,00)	99,56	
2.15	2.15.0.00.0.00.09.0000	2.15.01.2.00.0609	5.1	BELANJA OPERASI	42.514.000,00	42.327.400,00	(186.600,00)	99,56	
2.15	2.15.0.00.0.00.09.0000	2.15.01.2.00.0609	5.1.02	Belanja Barang dan Jasa	42.514.000,00	42.327.400,00	(186.600,00)	99,56	
2.15	2.15.0.00.0.00.00.0000	2.15.01.2.07		PENGADAAN BARANG MILIK DAERAH PENUNJANG URUSAN PEMERINTAH DAERAH	31.000.000,00	30.174.649,00	(825.351,00)	97,33	
2.15	2.15.0.00.0.00.09.0000	2.15.01.2.07.0506		PENGADAAN PERALATAN DAN MESIN LAINNYA	31.000.000,00	30.174.649,00	(825.351,00)	97,33	
2.15	2.15.0.00.0.00.09.0000	2.15.01.2.07.0606	5.2	BELANJA MODAL	31.000.000,00	30.174.649,00	(825.351,00)	97,33	
2.15	2.15.0.00.0.00.09.0000	2.15.01.2.07.0606	5.2.02	Belanja Modal Peralatan dan Mesin	31.000.000,00	30.174.649,00	(825.351,00)	97,33	
2.15	2.15.0.00.0.00.00.0000	2.15.01.2.08		PENYEDIAAN JASA PENUNJANG URUSAN PEMERINTAHAN DAERAH	7.484.899.215,00	7.152.849.118,00	(331.850.082,00)	95,58	
2.15	2.15.0.00.0.00.09.0000	2.15.01.2.08.0001		PENYEDIAAN JASA SURAT MENYURAT	2.000.000,00	2.000.000,00	0,00	100,00	
2.15	2.15.0.00.0.00.09.0000	2.15.01.2.08.0001	5.1	BELANJA OPERASI	2.000.000,00	2.000.000,00	0,00	100,00	
2.15	2.15.0.00.0.00.09.0000	2.15.01.2.08.0001	5.1.02	Belanja Barang dan Jasa	2.000.000,00	2.000.000,00	0,00	100,00	
2.15	2.15.0.00.0.00.00.0000	2.15.01.2.08.0002		PENYEDIAAN JASA KOMUNIKASI, SUMBER DAYA AIR DAN LISTRIK	6.342.739.216,00	6.077.845.505,00	(265.093.795,00)	95,82	
2.15	2.15.0.00.0.00.09.0000	2.15.01.2.08.0002	5.1	BELANJA OPERASI	6.342.739.216,00	6.077.645.505,00	(265.093.795,00)	95,82	
2.15	2.15.0.00.0.00.09.0000	2.15.01.2.08.0002	5.1.02	Belanja Barang dan Jasa	6.342.739.216,00	6.077.645.505,00	(265.093.795,00)	95,82	
2.15	2.15.0.00.0.00.00.0000	2.15.01.2.08.0003		PENYEDIAAN JASA PERALATAN DAN PERLENGKAPAN KANTOR	6.900.000,00	6.843.613,00	(16.387,00)	99,76	
2.15	2.15.0.00.0.00.09.0000	2.15.01.2.08.0003	5.1	BELANJA OPERASI	6.900.000,00	6.843.613,00	(16.387,00)	99,76	
2.15	2.15.0.00.0.00.09.0000	2.15.01.2.08.0003	5.1.02	Belanja Barang dan Jasa	6.900.000,00	6.843.613,00	(16.387,00)	99,76	
2.15	2.15.0.00.0.00.00.0000	2.15.01.2.08.0004		PENYEDIAAN JASA PELAYANAN UMUM KANTOR	1.133.000.000,00	1.066.260.000,00	(66.740.000,00)	94,11	
2.15	2.15.0.00.0.00.09.0000	2.15.01.2.08.0004	5.1	BELANJA OPERASI	1.133.000.000,00	1.066.260.000,00	(66.740.000,00)	94,11	
2.15	2.15.0.00.0.00.09.0000	2.15.01.2.08.0004	5.1.02	Belanja Barang dan Jasa	1.133.000.000,00	1.066.260.000,00	(66.740.000,00)	94,11	
2.15	2.15.0.00.0.00.00.0000	2.15.01.2.09		PEMELIHARAAN BARANG MILIK DAERAH PENUNJANG URUSAN PEMERINTAHAN DAERAH	328.415.057,00	281.698.234,00	(66.716.823,00)	75,88	
2.15	2.15.0.00.0.00.00.0000	2.15.01.2.09.0002		PENYEDIAAN JASA PEMELIHARAAN, BIAYA PEMELIHARAAN, PAJAK DAN PERIZINAN KENDARAAN DINAS OPERASIONAL ATAU LAPANGAN	328.415.057,00	281.698.234,00	(66.716.823,00)	75,88	
2.15	2.15.0.00.0.00.09.0000	2.15.01.2.09.0002	5.1	BELANJA OPERASI	328.415.057,00	281.698.234,00	(66.716.823,00)	75,88	
2.15	2.15.0.00.0.00.09.0000	2.15.01.2.09.0002	5.1.02	Belanja Barang dan Jasa	328.415.057,00	281.698.234,00	(66.716.823,00)	75,88	
2.15	2.15.0.00.0.00.09.0000	2.15.02		PROGRAM PENYELENGGARAAN LALU LINTAS DAN ANGKUTAN JALAN (LLAJ)	2.032.487.850,00	1.927.945.048,00	(54.542.802,00)	95,32	
2.15	2.15.0.00.0.00.09.0000	2.15.02.2.02		PENYEDIAAN PERLENGKAPAN JALAN DI JALAN KABUPATEN/KOTA	1.511.118.904,30	1.430.589.868,00	(80.528.098,00)	94,67	
2.15	2.15.0.00.0.00.09.0000	2.15.02.2.02.0004		REHABILITASI DAN PEMELIHARAAN PERLENGKAPAN JALAN	1.511.118.904,30	1.430.589.868,30	(80.528.098,00)	94,67	
2.15	2.15.0.00.0.00.09.0000	2.15.02.2.02.0004	5.1	BELANJA OPERASI	283.599.535,30	221.300.468,00	(62.299.067,00)	78,03	
2.15	2.15.0.00.0.00.09.0000	2.15.02.2.02.0004	5.1.02	Belanja Barang dan Jasa	283.599.535,30	221.300.468,00	(62.299.067,00)	78,03	
2.15	2.15.0.00.0.00.09.0000	2.15.02.2.02.0004	5.2	BELANJA MODAL	1.227.518.531,00	1.209.289.500,00	(18.229.031,00)	98,51	
2.15	2.15.0.00.0.00.09.0000	2.15.02.2.02.0004	5.2.02	Belanja Modal Peralatan dan Mesin	1.227.518.531,00	1.209.289.500,00	(18.229.031,00)	98,51	
2.15	2.15.0.00.0.00.09.0000	2.15.02.2.04		PENERBITAN IZIN PENYELENGGARAAN DAN PEMBANGUNAN FASILITAS PARKIR	2.992.000,00	2.880.000,00	(112.000,00)	96,25	
2.15	2.15.0.00.0.00.09.0000	2.15.02.2.04.0001		FASILITASI PEMENUHAN PERSYARATAN PEROLEHAN IZIN PENYELENGGARAAN DAN PEMBANGUNAN FASILITAS PARKIR KEWENANGAN KABUPATEN/KOTA DALAM SISTEM PELAYANAN PERIZINAN BERUSAHA TERINTEGRASI SECARA ELEKTRONIK	2.992.000,00	2.880.000,00	(112.000,00)	96,25	
2.15	2.15.0.00.0.00.09.0000	2.15.02.2.04.0001	5.1	BELANJA OPERASI	2.992.000,00	2.880.000,00	(112.000,00)	96,25	
2.15	2.15.0.00.0.00.09.0000	2.15.02.2.04.0001	5.1.02	Belanja Barang dan Jasa	2.992.000,00	2.880.000,00	(112.000,00)	96,25	
2.15	2.15.0.00.0.00.09.0000	2.15.02.2.05		PENGUJIAN BERKALA KENDARAAN BERMOTOR	334.798.000,30	328.855.980,00	(5.942.020,00)	98,22	
2.15	2.15.0.00.0.00.09.0000	2.15.02.2.05.0001		PENYEDIAAN SARANA DAN PRASARANA PENGUJIAN BERKALA KENDARAAN BERMOTOR	261.600.000,00	258.159.500,00	(3.440.500,00)	98,68	
2.15	2.15.0.00.0.00.09.0000	2.15.02.2.05.0001	5.1	BELANJA OPERASI	135.000.000,00	134.550.000,00	(450.000,00)	99,66	
2.15	2.15.0.00.0.00.09.0000	2.15.02.2.05.0001	5.1.02	Belanja Barang dan Jasa	135.000.000,00	134.550.000,00	(450.000,00)	99,66	
2.15	2.15.0.00.0.00.09.0000	2.15.02.2.05.0001	5.2	BELANJA MODAL	126.600.000,00	123.609.500,00	(2.990.500,00)	97,63	
2.15	2.15.0.00.0.00.09.0000	2.15.02.2.05.0001	5.2.02	Belanja Modal Peralatan dan Mesin	61.600.000,00	59.329.000,00	(2.271.000,00)	96,31	
2.15	2.15.0.00.0.00.09.0000	2.15.02.2.05.0001	5.2.06	Belanja Modal Aset Lainnya	65.000.000,00	64.280.500,00	(719.500,00)	98,89	
2.15	2.15.0.00.0.00.09.0000	2.15.02.2.05.0002		PENINGKATAN KAPASITAS SUMBER DAYA MANUSIA PENGUJIAN BERKALA KENDARAAN BERMOTOR	34.269.000,00	32.130.780,00	(2.138.360,00)	93,77	

KODE REKENING				URAIAN	JUMLAH (Rp)		BERTAMBAH / (BERKURANG)		DASAR HUKUM
					ANGGARAN SETELAH PERUBAHAN	REALISASI	(Rp)	(%)	
2.15	2.15.0.00.0.00.00.0000	2.15.02.2.05.0002	5.1	BELANJA OPERASI	34.269.000,00	32.135.793,00	(2.133.300,00)	93,77	
2.15	2.15.0.00.0.00.00.0000	2.15.02.2.05.0002	5.1.02	Belanja Barang dan Jasa	34.269.000,00	32.135.793,00	(2.133.300,00)	93,77	
2.15	2.15.0.00.0.00.09.0000	2.15.02.2.05.0007		PEMELIHARAAN SARANA DAN PRASARANA PENGUJIAN BERKALA KENDARAAN BERMOTOR	38.919.000,00	38.560.790,00	(360.210,00)	99,05	
2.15	2.15.0.00.0.00.09.0000	2.15.02.2.05.0007	5.1	BELANJA OPERASI	38.919.000,00	38.560.790,00	(360.210,00)	99,05	
2.15	2.15.0.00.0.00.09.0000	2.15.02.2.05.0007	5.1.02	Belanja Barang dan Jasa	38.919.000,00	38.560.790,00	(360.210,00)	99,05	
2.15	2.15.0.00.0.00.09.0000	2.15.02.2.06		PELAKSANAAN MANAJEMEN DAN REKAYASA LALU LINTAS UNTUK JARINGAN JALAN KABUPATEN/KOTA	124.550.084,00	124.544.093,00	(6.084,00)	99,99	
2.15	2.15.0.00.0.00.09.0000	2.15.02.2.06.0017		PENATAAN MANAJEMEN DAN REKAYASA LALU LINTAS UNTUK JARINGAN JALAN KABUPATEN/KOTA	124.550.084,00	124.544.093,00	(6.084,00)	99,99	
2.15	2.15.0.00.0.00.09.0000	2.15.02.2.06.0017	5.1	BELANJA OPERASI	124.550.084,00	124.544.093,00	(6.084,00)	99,99	
2.15	2.15.0.00.0.00.09.0000	2.15.02.2.06.0017	5.1.02	Belanja Barang dan Jasa	124.550.084,00	124.544.093,00	(6.084,00)	99,99	
2.15	2.15.0.00.0.00.09.0000	2.15.02.2.07		PERSETUJUAN HASIL ANALISIS DAMPAK LALU LINTAS (ANDALALIN) UNTUK JALAN KABUPATEN/KOTA	9.757.000,00	7.755.000,00	(2.002.000,00)	79,15	
2.15	2.15.0.00.0.00.09.0000	2.15.02.2.07.0008		PENGAWASAN PELAKSANAAN REKOMENDASI PERSETUJUAN TEKNIS ANDALALIN	9.757.000,00	7.755.000,00	(2.002.000,00)	79,15	
2.15	2.15.0.00.0.00.09.0000	2.15.02.2.07.0008	5.1	BELANJA OPERASI	9.757.000,00	7.755.000,00	(2.002.000,00)	79,15	
2.15	2.15.0.00.0.00.09.0000	2.15.02.2.07.0008	5.1.02	Belanja Barang dan Jasa	9.757.000,00	7.755.000,00	(2.002.000,00)	79,15	
2.15	2.15.0.00.0.00.09.0000	2.15.02.2.08		AUDIT DAN INSPEKSI KESELAMATAN LLAJ DI JALAN	23.000.700,00	19.505.900,00	(3.494.800,00)	84,80	
2.15	2.15.0.00.0.00.09.0000	2.15.02.2.08.0004		PELAKSANAAN INSPEKSI, AUDIT DAN PEMANTAUAN PEMENUHAN PERSYARATAN PENYELENGGARAAN KOMPETENSI PENGEMUDI KENDARAAN BERMOTOR KABUPATEN/KOTA	23.000.700,00	19.505.900,00	(3.494.800,00)	84,80	
2.15	2.15.0.00.0.00.09.0000	2.15.02.2.08.0004	5.1	BELANJA OPERASI	23.000.700,00	19.505.900,00	(3.494.800,00)	84,80	
2.15	2.15.0.00.0.00.09.0000	2.15.02.2.08.0004	5.1.02	Belanja Barang dan Jasa	23.000.700,00	19.505.900,00	(3.494.800,00)	84,80	
2.15	2.15.0.00.0.00.09.0000	2.15.02.2.14		PENERBITAN IZIN PENYELENGGARAAN ANGKUTAN ORANG DALAM TRAYEK LINTAS DAERAH KABUPATEN/KOTA DALAM 1 (SATU) DAERAH KABUPATEN/KOTA	16.452.000,00	14.015.000,00	(2.417.000,00)	85,29	
2.15	2.15.0.00.0.00.09.0000	2.15.02.2.14.0002		KOORDINASI DAN SINKRONISASI PENGAWASAN PELAKSANAAN IZIN PENYELENGGARAAN ANGKUTAN ORANG DALAM TRAYEK KEWENANGAN KABUPATEN/KOTA	16.452.000,00	14.015.000,00	(2.417.000,00)	85,29	
2.15	2.15.0.00.0.00.09.0000	2.15.02.2.14.0002	5.1	BELANJA OPERASI	16.452.000,00	14.015.000,00	(2.417.000,00)	85,29	
2.15	2.15.0.00.0.00.09.0000	2.15.02.2.14.0002	5.1.02	Belanja Barang dan Jasa	16.452.000,00	14.015.000,00	(2.417.000,00)	85,29	
				JUMLAH BELANJA	15.786.462.349,00	14.842.086.814,36	(944.375.535,00)	94,02	
				SURPLUS / (DEFISIT)	(15.749.962.349,00)	(14.809.328.814,40)	940.633.535,00	94,03	
				SISA LEBIH PEMBIAYAAN ANGGARAN (SILPA)	(15.749.962.349,00)	(14.809.328.814,40)	940.633.535,00	94,03	

Lampiran I.3 : Peraturan Bupati Lima Puluh Kota
Nomor : 28 Tahun 2026
Tanggal : 24 Agustus 2026

PEMERINTAH KAB. LIMA PULUH KOTA

RINCIAN APBD MENURUT URUSAN PEMERINTAHAN DAERAH, ORGANISASI, PROGRAM, KEGIATAN, SUB KEGIATAN, KELOMPOK, DAN JENIS PENDAPATAN, BELANJA, DAN PEMBIAYAAN

TAHUN ANGGARAN 2025

Urusan Pemerintahan : URUSAN PEMERINTAHAN WAJIB YANG TIDAK BERKAITAN DENGAN PELAYANAN DASAR
Bidang Urusan : URUSAN PEMERINTAHAN BIDANG KOMUNIKASI DAN INFORMATIKA
Organisasi : DINAS KOMUNIKASI DAN INFORMATIKA

KODE REKENING				URAIAN	JUMLAH (Rp)		BERTAMBAH / (BERKURANG)		DASAR HUKUM
					ANGGARAN SETELAH PERUBAHAN	REALISASI	(Rp)	(%)	
2.16	2.16.2.20.2.21.10.0000		5	BELANJA DAERAH	7.480.513.417,00	7.044.986.308,00	(441.527.109,00)	94,10	
2.16	2.16.2.20.2.21.10.0000	2.16.01		PROGRAM PENUNJANG URUSAN PEMERINTAHAN DAERAH KABUPATEN/KOTA	5.283.170.417,00	4.834.935.764,00	(448.240.653,00)	91,72	
2.16	2.16.2.20.2.21.10.0000	2.16.01.2.02		ADMINISTRASI KEUANGAN PERANGKAT DAERAH	4.854.991.017,00	4.445.825.307,00	(409.165.710,00)	91,57	
2.16	2.16.2.20.2.21.10.0000	2.16.01.2.02.0001		PENYEDIAAN GAJI DAN TUNJANGAN ASN	4.854.991.017,00	4.445.825.307,00	(409.165.710,00)	91,57	
2.16	2.16.2.20.2.21.10.0000	2.16.01.2.02.0001	5.1	BELANJA OPERASI	4.854.991.017,00	4.445.825.307,00	(409.165.710,00)	91,57	
2.16	2.16.2.20.2.21.10.0000	2.16.01.2.02.0001	5.1.01	Belanja Pegawai	4.834.351.017,00	4.427.945.307,00	(406.405.710,00)	91,59	
2.16	2.16.2.20.2.21.10.0000	2.16.01.2.02.0001	5.1.02	Belanja Barang dan Jasa	20.640.000,00	17.880.000,00	(2.760.000,00)	86,63	
2.16	2.16.2.20.2.21.10.0000	2.16.01.2.06		ADMINISTRASI UMUM PERANGKAT DAERAH	94.200.372,00	93.642.652,00	(647.760,00)	99,31	
2.16	2.16.2.20.2.21.10.0000	2.16.01.2.06.0001		PENYEDIAAN KOMPONEN INSTALASI LISTRIK/PEMBANGUNAN BANGUNAN KANTOR	1.300.000,00	1.300.000,00	0,00	100,00	
2.16	2.16.2.20.2.21.10.0000	2.16.01.2.06.0001	5.1	BELANJA OPERASI	1.300.000,00	1.300.000,00	0,00	100,00	
2.16	2.16.2.20.2.21.10.0000	2.16.01.2.06.0001	5.1.02	Belanja Barang dan Jasa	1.300.000,00	1.300.000,00	0,00	100,00	
2.16	2.16.2.20.2.21.10.0000	2.16.01.2.06.0004		PENYEDIAAN BARAN LOGISTIK KANTOR	30.765.000,00	30.175.000,00	(592.000,00)	98,07	
2.16	2.16.2.20.2.21.10.0000	2.16.01.2.06.0004	5.1	BELANJA OPERASI	30.765.000,00	30.175.000,00	(592.000,00)	98,07	
2.16	2.16.2.20.2.21.10.0000	2.16.01.2.06.0004	5.1.02	Belanja Barang dan Jasa	30.765.000,00	30.175.000,00	(592.000,00)	98,07	
2.16	2.16.2.20.2.21.10.0000	2.16.01.2.06.0005		PENYEDIAAN BARANG CETAKAN DAN PENGGANDAAN	5.682.372,00	5.682.300,00	(72,00)	99,99	
2.16	2.16.2.20.2.21.10.0000	2.16.01.2.06.0005	5.1	BELANJA OPERASI	5.682.372,00	5.682.300,00	(72,00)	99,99	
2.16	2.16.2.20.2.21.10.0000	2.16.01.2.06.0005	5.1.02	Belanja Barang dan Jasa	5.682.372,00	5.682.300,00	(72,00)	99,99	
2.16	2.16.2.20.2.21.10.0000	2.16.01.2.06.0008		FASILITASI KUNJUNGAN TAMU	2.400.000,00	2.391.608,00	(8.392,00)	99,65	
2.16	2.16.2.20.2.21.10.0000	2.16.01.2.06.0008	5.1	BELANJA OPERASI	2.400.000,00	2.391.608,00	(8.392,00)	99,65	
2.16	2.16.2.20.2.21.10.0000	2.16.01.2.06.0008	5.1.02	Belanja Barang dan Jasa	2.400.000,00	2.391.608,00	(8.392,00)	99,65	
2.16	2.16.2.20.2.21.10.0000	2.16.01.2.06.0009		PENYELENGGARAAN RAPAT KOORDINASI DAN KONSULTASI SKPD	54.143.000,00	54.085.704,00	(67.296,00)	99,91	
2.16	2.16.2.20.2.21.10.0000	2.16.01.2.06.0009	5.1	BELANJA OPERASI	54.143.000,00	54.085.704,00	(67.296,00)	99,91	
2.16	2.16.2.20.2.21.10.0000	2.16.01.2.06.0009	5.1.02	Belanja Barang dan Jasa	54.143.000,00	54.085.704,00	(67.296,00)	99,91	
2.16	2.16.2.20.2.21.10.5000	2.16.01.2.08		PENYEDIAAN JASA PENUNJANG URUSAN PEMERINTAHAN DAERAH	255.244.817,00	237.609.011,00	(17.020.806,00)	93,09	
2.16	2.16.2.20.2.21.10.0000	2.16.01.2.08.0001		PENYEDIAAN JASA SURAT MENYURAT	1.370.000,00	1.370.000,00	0,00	100,00	
2.16	2.16.2.20.2.21.10.5000	2.16.01.2.08.0001	5.1	BELANJA OPERASI	1.370.000,00	1.370.000,00	0,00	100,00	
2.16	2.16.2.20.2.21.10.5000	2.16.01.2.08.0001	5.1.02	Belanja Barang dan Jasa	1.370.000,00	1.370.000,00	0,00	100,00	
2.16	2.16.2.20.2.21.10.0000	2.16.01.2.08.0002		PENYEDIAAN JASA KOMUNIKASI, SUMBER DAYA AIR DAN LISTRIK	132.866.433,00	115.465.188,00	(17.401.245,00)	86,90	
2.16	2.16.2.20.2.21.10.0000	2.16.01.2.08.0002	5.1	BELANJA OPERASI	132.866.433,00	115.465.188,00	(17.401.245,00)	86,90	
2.16	2.16.2.20.2.21.10.0000	2.16.01.2.08.0002	5.1.02	Belanja Barang dan Jasa	132.866.433,00	115.465.188,00	(17.401.245,00)	86,90	
2.16	2.16.2.20.2.21.10.5000	2.16.01.2.08.0004		PENYEDIAAN JASA PELAYANAN UMUM KANTOR	120.808.384,00	120.573.023,00	(234.561,00)	99,80	

KODE REKENING				URAIAN	JUMLAH (Rp)		BERTAMBAH / (BERKURANG)		DASAR HUKUM
					ANGGARAN SETELAH PERUBAHAN	REALISASI	(Rp)	(%)	
2.16	2.16.2.20.2.21.10.0000	2.16.01.2.08.0004	5.1	BELANJA OPERASI	120.809.384,00	120.573.825,00	(234.561,00)	99,80	
2.16	2.16.2.20.2.21.10.0000	2.16.01.2.08.0004	5.1.02	Belanja Barang dan Jasa	120.809.384,00	120.573.825,00	(234.561,00)	99,80	
2.16	2.16.2.20.2.21.10.0000	2.16.01.2.09		PEMELIHARAAN BARANG MILIK DAERAH PENUNJANG URUSAN PEMERINTAHAN DAERAH	88.850.211,00	77.858.854,00	(10.791.357,00)	87,62	
2.16	2.16.2.20.2.21.10.0000	2.16.01.2.09.0002		PENYEDIAAN JASA PEMELIHARAAN, BIAYA PEMELIHARAAN, PAJAK DAN PERIZINAN KENDARAAN DINAS OPERASIONAL ATAU LAPANGAN	48.786.225,00	41.249.027,00	(7.537.198,00)	84,55	
2.16	2.16.2.20.2.21.10.0000	2.16.01.2.09.0002	5.1	BELANJA OPERASI	48.786.225,00	41.249.027,00	(7.537.198,00)	84,55	
2.16	2.16.2.20.2.21.10.0000	2.16.01.2.09.0002	5.1.02	Belanja Barang dan Jasa	48.786.225,00	41.249.027,00	(7.537.198,00)	84,55	
2.16	2.16.2.20.2.21.10.0000	2.16.01.2.09.0006		PEMELIHARAAN PERALATAN DAN MESIN LAINNYA	21.949.277,00	21.046.421,00	(2.856,00)	99,98	
2.16	2.16.2.20.2.21.10.0000	2.16.01.2.09.0006	5.1	BELANJA OPERASI	21.949.277,00	21.046.421,00	(2.856,00)	99,98	
2.16	2.16.2.20.2.21.10.0000	2.16.01.2.09.0006	5.1.02	Belanja Barang dan Jasa	21.949.277,00	21.046.421,00	(2.856,00)	99,98	
2.16	2.16.2.20.2.21.10.0000	2.16.01.2.09.0009		PEMELIHARAAN/REHABILITASI GEDUNG KANTOR DAN BANGUNAN LAINNYA	18.814.709,00	15.563.386,00	(3.251.323,00)	82,71	
2.16	2.16.2.20.2.21.10.0000	2.16.01.2.09.0009	5.1	BELANJA OPERASI	18.814.709,00	15.563.386,00	(3.251.323,00)	82,71	
2.16	2.16.2.20.2.21.10.0000	2.16.01.2.09.0009	5.1.02	Belanja Barang dan Jasa	18.814.709,00	15.563.386,00	(3.251.323,00)	82,71	
2.16	2.16.2.20.2.21.10.0000	2.16.02		PROGRAM PENGELOLAAN INFORMASI DAN KOMUNIKASI PUBLIK	372.060.400,00	371.423.109,00	(576.891,00)	99,84	
2.16	2.16.2.20.2.21.10.0000	2.16.02.2.01		PENGELOLAAN INFORMASI DAN KOMUNIKASI PUBLIK PEMERINTAH DAERAH KABUPATEN/KOTA	372.000.000,00	371.423.109,00	(576.891,00)	99,84	
2.16	2.16.2.20.2.21.10.0000	2.16.02.2.01.0014		RILIS MEDIA	333.784.800,00	333.354.509,00	(429.491,00)	99,87	
2.16	2.16.2.20.2.21.10.0000	2.16.02.2.01.0014	5.1	BELANJA OPERASI	333.784.800,00	333.354.509,00	(429.491,00)	99,87	
2.16	2.16.2.20.2.21.10.0000	2.16.02.2.01.0014	5.1.02	Belanja Barang dan Jasa	333.784.800,00	333.354.509,00	(429.491,00)	99,87	
2.16	2.16.2.20.2.21.10.0000	2.16.02.2.01.0017		PELAYANAN INFORMASI PUBLIK	640.000,00	510.000,00	(130.000,00)	79,68	
2.16	2.16.2.20.2.21.10.0000	2.16.02.2.01.0017	5.1	BELANJA OPERASI	640.000,00	510.000,00	(130.000,00)	79,68	
2.16	2.16.2.20.2.21.10.0000	2.16.02.2.01.0017	5.1.02	Belanja Barang dan Jasa	640.000,00	510.000,00	(130.000,00)	79,68	
2.16	2.16.2.20.2.21.10.0000	2.16.02.2.01.0018		MONITORING INFORMASI KEBIJAKAN, OPINI, DAN ASPIRASI PUBLIK	15.576.000,00	15.558.600,00	(17.400,00)	99,88	
2.16	2.16.2.20.2.21.10.0000	2.16.02.2.01.0018	5.1	BELANJA OPERASI	15.576.000,00	15.558.600,00	(17.400,00)	99,88	
2.16	2.16.2.20.2.21.10.0000	2.16.02.2.01.0018	5.1.02	Belanja Barang dan Jasa	15.576.000,00	15.558.600,00	(17.400,00)	99,88	
2.16	2.16.2.20.2.21.10.0000	2.16.02.2.01.0021		PENGELOLAAN MEDIA KOMUNIKASI PUBLIK	22.000.000,00	22.000.000,00	0,00	100,00	
2.16	2.16.2.20.2.21.10.0000	2.16.02.2.01.0021	5.1	BELANJA OPERASI	22.000.000,00	22.000.000,00	0,00	100,00	
2.16	2.16.2.20.2.21.10.0000	2.16.02.2.01.0021	5.1.02	Belanja Barang dan Jasa	22.000.000,00	22.000.000,00	0,00	100,00	
2.16	2.16.2.20.2.21.10.0000	2.16.03		PROGRAM PENGELOLAAN APLIKASI INFORMATIKA	1.821.337.000,00	1.818.627.435,00	(2.709.565,00)	99,85	
2.16	2.16.2.20.2.21.10.0000	2.16.03.2.02		PENGELOLAAN E-GOVERNMENT DI LINGKUP PEMERINTAH DAERAH KABUPATEN/KOTA	1.821.337.000,00	1.818.627.435,00	(2.709.565,00)	99,85	
2.16	2.16.2.20.2.21.10.0000	2.16.03.2.02.0016		PENYELENGGARAAN PUSAT KENDALI PEMERINTAH DAERAH	11.231.000,00	8.785.305,00	(2.445.695,00)	78,22	
2.16	2.16.2.20.2.21.10.0000	2.16.03.2.02.0016	5.1	BELANJA OPERASI	11.231.000,00	8.785.305,00	(2.445.695,00)	78,22	
2.16	2.16.2.20.2.21.10.0000	2.16.03.2.02.0016	5.1.02	Belanja Barang dan Jasa	11.231.000,00	8.785.305,00	(2.445.695,00)	78,22	
2.16	2.16.2.20.2.21.10.0000	2.16.03.2.02.0020		PEMBANGUNAN DAN/ATAU PENGEMBANGAN APLIKASI KHUSUS YANG SESUAI DENGAN ARSITEKTUR DAN PETA RENCANA SPBE PEMERINTAH DAERAH	755.000,00	491.130,00	(263.870,00)	65,05	
2.16	2.16.2.20.2.21.10.0000	2.16.03.2.02.0020	5.1	BELANJA OPERASI	755.000,00	491.130,00	(263.870,00)	65,05	
2.16	2.16.2.20.2.21.10.0000	2.16.03.2.02.0020	5.1.02	Belanja Barang dan Jasa	755.000,00	491.130,00	(263.870,00)	65,05	
2.16	2.16.2.20.2.21.10.0000	2.16.03.2.02.0025		KOORDINASI DAN FASILITASI PENYELENGGARAAN KABUPATEN ATAU KOTA CERDAS	350.000,00	350.000,00	0,00	100,00	
2.16	2.16.2.20.2.21.10.0000	2.16.03.2.02.0025	5.1	BELANJA OPERASI	350.000,00	350.000,00	0,00	100,00	
2.16	2.16.2.20.2.21.10.0000	2.16.03.2.02.0025	5.1.02	Belanja Barang dan Jasa	350.000,00	350.000,00	0,00	100,00	
2.16	2.16.2.20.2.21.10.0000	2.16.03.2.02.0024		PENYELENGGARAAN JARINGAN INTRA PEMERINTAH DAERAH KAB/KOTA	1.808.001.000,00	1.809.001.000,00	0,00	100,00	
2.16	2.16.2.20.2.21.10.0000	2.16.03.2.02.0024	5.1	BELANJA OPERASI	1.808.001.000,00	1.809.001.000,00	0,00	100,00	
2.16	2.16.2.20.2.21.10.0000	2.16.03.2.02.0024	5.1.02	Belanja Barang dan Jasa	1.808.001.000,00	1.809.001.000,00	0,00	100,00	
				JUMLAH BELANJA	7.486.513.417,00	7.044.986.308,00	(441.527.109,00)	94,10	
				SURPLUS / (DEFISIT)	(7.486.513.417,00)	(7.044.986.308,00)	441.527.109,00	94,10	

KODE REKENING	URAIAN	JUMLAH (Rp)		BERTAMBAH/ (BERKURANG)		DASAR PENETAPAN
		ANGGARAN SETELAH PERUBAHAN	REALISASI	(Rp)	(%)	
	SISA LEBIH PEMBIAYAAN ANGGARAN (SILPA)	(7.486.313.417,20)	(7.044.985.838,00)	441.327.579,00	94,10	

Lampiran L3 : Peraturan Bupati Lima Puluh Kota
Nomor : 28 Tahun 2026
Tanggal : 24 Agustus 2026

PEMERINTAH KAB. LIMA PULUH KOTA

RINCIAN APBD MENURUT URUSAN PEMERINTAHAN DAERAH, ORGANISASI, PROGRAM, KEGIATAN, SUB KEGIATAN, KELOMPOK, DAN JENIS PENDAPATAN, BELANJA, DAN PEMBIAYAAN

TAHUN ANGGARAN 2025

Urusan Pemerintahan : **URUSAN PEMERINTAHAN WAJIB YANG TIDAK BERKAITAN DENGAN PELAYANAN DASAR**
Bidang Urusan : **URUSAN PEMERINTAHAN BIDANG STATISTIK**
Organisasi : **DINAS KOMUNIKASI DAN INFORMATIKA**

KODE REKENING				URAIAN	JUMLAH (Rp)		BERTAMBAH / (BERKURANG)		DASAR HUKUM
					ANGGARAN SETELAH PERUBAHAN	REALISASI	(Rp)	(%)	
2.20	2.10.2.20.2.21.10.0000		5	BELANJA DAERAH	13.811.600,00	12.055.862,00	(1.755.738,00)	87,28	
2.20	2.10.2.20.2.21.10.0000	2.20.02		PROGRAM PENYELENGGARAAN STATISTIK SEKTORAL	13.811.600,00	12.055.862,00	(1.755.738,00)	87,28	
2.20	2.10.2.20.2.21.10.0000	2.20.02.2.01		PENYELENGGARAAN STATISTIK SEKTORAL DI LINGKUP DAERAH KABUPATEN/KOTA	13.811.600,00	12.055.862,00	(1.755.738,00)	87,28	
2.20	2.10.2.20.2.21.10.0000	2.20.02.2.01.0009		PENINGKATAN KUALITAS DATA STATISTIK SEKTORAL	9.625.000,00	8.339.086,00	(1.285.914,00)	86,63	
2.20	2.10.2.20.2.21.10.0000	2.20.02.2.01.0009	5.1	BELANJA OPERASI	9.625.000,00	8.339.086,00	(1.285.914,00)	86,63	
2.20	2.10.2.20.2.21.10.0000	2.20.02.2.01.0009	5.1.02	Belanja Barang dan Jasa	9.625.000,00	8.339.086,00	(1.285.914,00)	86,63	
2.20	2.10.2.20.2.21.10.0000	2.20.02.2.01.9010		PENYELENGGARAAN STATISTIK SEKTORAL YANG SESUAI DENGAN PRINSIP SATU DATA INDONESIA	4.186.600,00	3.716.776,00	(469.824,00)	88,77	
2.20	2.10.2.20.2.21.10.0000	2.20.02.2.01.9010	5.1	BELANJA OPERASI	4.186.600,00	3.716.776,00	(469.824,00)	88,77	
2.20	2.10.2.20.2.21.10.0000	2.20.02.2.01.9010	5.1.02	Belanja Barang dan Jasa	4.186.600,00	3.716.776,00	(469.824,00)	88,77	
				JUMLAH BELANJA	13.811.600,00	12.055.862,00	(1.755.738,00)	87,28	
				SURPLUS / (DEFISIT)	(13.811.600,00)	(12.055.862,00)	1.755.738,00	87,28	
				SISA LEBIH PEMBIAYAAN ANGGARAN (SILPA)	(13.811.600,00)	(12.055.862,00)	1.755.738,00	87,28	

Lampiran I.3 : Peraturan Bupati Lima Puluh Kota
Nomor : 28 Tahun 2026
Tanggal : 24 Agustus 2026

PEMERINTAH KAB. LIMA PULUH KOTA

RINCIAN APBD MENURUT URUSAN PEMERINTAHAN DAERAH, ORGANISASI, PROGRAM, KEGIATAN, SUB KEGIATAN, KELOMPOK, DAN JENIS PENDAPATAN, BELANJA, DAN PEMBIAYAAN

TAHUN ANGGARAN 2025

Urusan Pemerintahan : **URUSAN PEMERINTAHAN WAJIB YANG TIDAK BERKAITAN DENGAN PELAYANAN DASAR**
Bidang Urusan : **URUSAN PEMERINTAHAN BIDANG PERSANDIAN**
Organisasi : **DINAS KOMUNIKASI DAN INFORMATIKA**

KODE REKENING				URAIAN	JUMLAH (Rp)		BERTAMBAH / (BERKURANG)		DASAR HUKUM
					ANGGARAN SETELAH PERUBAHAN	REALISASI	(Rp)	(%)	
2.25	2.10.2.20.2.21.10.0000		5	BELANJA DAERAH	209.020.000,00	209.020.001,00	(99.000,00)	99,90	
2.25	2.10.2.20.2.21.10.0000	2.21.02		PROGRAM PENYELENGGARAAN PERSANDIAN UNTUK PENGAMANAN INFORMASI	209.020.000,00	209.020.001,00	(99.000,00)	99,95	
2.25	2.10.2.20.2.21.10.0000	2.21.02.2.01		PENYELENGGARAAN PERSANDIAN UNTUK PENGAMANAN INFORMASI PEMERINTAH DAERAH KABUPATEN/KOTA	209.020.000,00	209.020.001,00	(99.000,00)	99,95	
2.25	2.10.2.20.2.21.10.0000	2.21.02.2.01.0004		PENYEDIAAN LAYANAN KEAMANAN INFORMASI PEMERINTAH DAERAH KABUPATEN/KOTA	209.020.000,00	209.020.001,00	(99.999,00)	99,95	
2.25	2.10.2.20.2.21.10.0000	2.21.02.2.01.0004	5.1	BELANJA OPERASI	209.920.000,00	209.020.001,00	(99.999,00)	99,95	
2.25	2.10.2.20.2.21.10.0000	2.21.02.2.01.0004	5.1.02	Belanja Barang dan Jasa	209.920.000,00	209.020.001,00	(99.999,00)	99,95	
				JUMLAH BELANJA	209.920.000,00	209.020.001,00	(99.999,00)	99,95	
				SURPLUS / (DEFISIT)	(209.920.000,00)	(209.020.001,00)	99.999,00	99,95	
				SISA LEBIH PEMBIAYAAN ANGGARAN (SILPA)	(209.920.000,00)	(209.020.001,00)	99.999,00	99,95	

Lampiran I.3 : Peraturan Bupati Lima Puluh Kota
Nomor : 28 Tahun 2026
Tanggal : 24 Agustus 2026

PEMERINTAH KAB. LIMA PULUH KOTA

RINCIAN APBD MENURUT URUSAN PEMERINTAHAN DAERAH, ORGANISASI, PROGRAM, KEGIATAN, SUB KEGIATAN, KELOMPOK, DAN JENIS PENDAPATAN, BELANJA, DAN PEMBIAYAAN

TAHUN ANGGARAN 2026

Urusan Pemerintahan : **URUSAN PEMERINTAHAN WAJIB YANG TIDAK BERKAITAN DENGAN PELAYANAN DASAR**
Bidang Urusan : **URUSAN PEMERINTAHAN BIDANG KOPERASI, USAHA KECIL, DAN MENENGAH**
Organisasi : **DINAS PERDAGANGAN, KOPERASI, USAHA KECIL DAN MENENGAH**

KODE REKENING				URAIAN	JUMLAH (Rp)		BERTAMBAH / (BERKURANG)		DASAR HUKUM
					ANGGARAN SETELAH PERUBAHAN	REALISASI	(Rp)	(%)	
	2.17.3.30.0.00.11.0000		4	PENDAPATAN DAERAH	60.289.000,00	76.732.000,00	16.732.000,00	127,00	
	2.17.3.30.0.00.11.0000		4.1	PENDAPATAN ASLI DAERAH (PAD)	60.000.000,00	76.732.000,00	16.732.000,00	127,00	
	2.17.3.30.0.00.11.0000		4.1.02	Retribusi Daerah	60.000.000,00	76.732.000,00	16.732.000,00	127,00	
				JUMLAH PENDAPATAN	60.000.000,00	76.732.000,00	16.732.000,00	127,00	
2.17	2.17.3.30.0.00.11.0000		5	BELANJA DAERAH	4.955.446.795,00	4.834.339.536,00	(121.107.237,00)	97,55	
2.17	2.17.3.30.0.00.11.0000	2.17.01		PROGRAM PENUNJANG URUSAN PEMERINTAHAN DAERAH KABUPATEN/KOTA	4.791.358.795,00	4.672.099.866,00	(114.258.929,00)	97,61	
2.17	2.17.3.30.0.00.11.0000	2.17.01.2.02		ADMINISTRASI KEUANGAN PERANGKAT DAERAH	4.377.726.695,00	4.266.900.420,00	(110.826.268,00)	97,46	
2.17	2.17.3.30.0.00.11.0000	2.17.01.2.02.0001		PENYEDIAAN GAJI DAN TUNJANGAN ASN	4.377.726.695,00	4.266.900.420,00	(110.826.268,00)	97,46	
2.17	2.17.3.30.0.00.11.0000	2.17.01.2.02.0001	5.1	BELANJA OPERASI	4.377.726.695,00	4.266.900.420,00	(110.826.268,00)	97,46	
2.17	2.17.3.30.0.00.11.0000	2.17.01.2.02.0001	5.1.01	Belanja Pegawai	4.311.326.695,00	4.203.950.420,00	(107.376.268,00)	97,51	
2.17	2.17.3.30.0.00.11.0000	2.17.01.2.02.0001	5.1.02	Belanja Barang dan Jasa	26.400.000,00	22.950.000,00	(3.450.000,00)	86,93	
2.17	2.17.3.30.0.00.11.0000	2.17.01.2.06		ADMINISTRASI UMUM PERANGKAT DAERAH	52.680.100,00	52.640.790,00	(40.334,00)	99,92	
2.17	2.17.3.30.0.00.11.0000	2.17.01.2.06.0001		PENYEDIAAN KOMPONEN INSTALASI LISTRIK/PENERANGAN BANGUNAN KANTOR	1.000.000,00	995.000,00	(5.000,00)	99,50	
2.17	2.17.3.30.0.00.11.0000	2.17.01.2.06.0001	5.1	BELANJA OPERASI	1.000.000,00	995.000,00	(5.000,00)	99,50	
2.17	2.17.3.30.0.00.11.0000	2.17.01.2.06.0001	5.1.02	Belanja Barang dan Jasa	1.000.000,00	995.000,00	(5.000,00)	99,50	
2.17	2.17.3.30.0.00.11.0000	2.17.01.2.06.0004		PENYEDIAAN BAHAN LOGISTIK KANTOR	20.375.000,00	20.375.000,00	0,00	100,00	
2.17	2.17.3.30.0.00.11.0000	2.17.01.2.06.0004	5.1	BELANJA OPERASI	20.375.000,00	20.375.000,00	0,00	100,00	
2.17	2.17.3.30.0.00.11.0000	2.17.01.2.06.0004	5.1.02	Belanja Barang dan Jasa	20.375.000,00	20.375.000,00	0,00	100,00	
2.17	2.17.3.30.0.00.11.0000	2.17.01.2.06.0005		PENYEDIAAN BARANG CETAKAN DAN PENGGANDAAN	9.860.100,00	9.860.100,00	0,00	100,00	
2.17	2.17.3.30.0.00.11.0000	2.17.01.2.06.0005	5.1	BELANJA OPERASI	9.860.100,00	9.860.100,00	0,00	100,00	
2.17	2.17.3.30.0.00.11.0000	2.17.01.2.06.0005	5.1.02	Belanja Barang dan Jasa	9.860.100,00	9.860.100,00	0,00	100,00	
2.17	2.17.3.30.0.00.11.0000	2.17.01.2.06.0008		FASILITASI KUNJUNGAN TAMU	1.740.000,00	1.740.000,00	0,00	100,00	
2.17	2.17.3.30.0.00.11.0000	2.17.01.2.06.0008	5.1	BELANJA OPERASI	1.740.000,00	1.740.000,00	0,00	100,00	
2.17	2.17.3.30.0.00.11.0000	2.17.01.2.06.0008	5.1.02	Belanja Barang dan Jasa	1.740.000,00	1.740.000,00	0,00	100,00	
2.17	2.17.3.30.0.00.11.0000	2.17.01.2.06.0009		PENYELENGGARAAN RAPAT KOORDINASI DAN KONSULTASI SKPD	23.711.000,00	23.670.666,00	(40.334,00)	99,82	
2.17	2.17.3.30.0.00.11.0000	2.17.01.2.06.0009	5.1	BELANJA OPERASI	23.711.000,00	23.670.666,00	(40.334,00)	99,82	
2.17	2.17.3.30.0.00.11.0000	2.17.01.2.06.0009	5.1.02	Belanja Barang dan Jasa	23.711.000,00	23.670.666,00	(40.334,00)	99,82	
2.17	2.17.3.30.0.00.11.0000	2.17.01.2.26		PENYEDIAAN JASA PENUNJANG URUSAN PEMERINTAHAN DAERAH	329.726.000,00	329.587.261,00	(138.739,00)	99,93	
2.17	2.17.3.30.0.00.11.0000	2.17.01.2.26.0001		PENYEDIAAN JASA SURAT MENYURAT	500.000,00	500.000,00	0,00	100,00	
2.17	2.17.3.30.0.00.11.0000	2.17.01.2.26.0001	5.1	BELANJA OPERASI	500.000,00	500.000,00	0,00	100,00	

KODE REKENING				URAIAN	JUMLAH (Rp)		BERTAMBAH / (BERKURANG)		DASAR HUKUM
					ANGGARAN SETELAH PERUBAHAN	REALISASI	(Rp)	(%)	
2.17	2.17.3.30.0.00.11.0000	2.17.01.2.00.0001	5.1.02	Belanja Barang dan Jasa	500.000,00	500.000,00	0,00	100,00	
2.17	2.17.3.30.0.00.11.0000	2.17.01.2.00.0002		PENYEDIAAN JASA KOMUNIKASI, SUMBER DAYA AIR DAN LISTRIK	82.730.000,00	82.583.800,00	(146.200,00)	99,82	
2.17	2.17.3.30.0.00.11.0000	2.17.01.2.00.0002	5.1	BELANJA OPERASI	82.730.000,00	82.583.800,00	(146.200,00)	99,82	
2.17	2.17.3.30.0.00.11.0000	2.17.01.2.00.0002	5.1.02	Belanja Barang dan Jasa	82.730.000,00	82.583.800,00	(146.200,00)	99,82	
2.17	2.17.3.30.0.00.11.0000	2.17.01.2.00.0004		PENYEDIAAN JASA PELAYANAN UMUM KANTOR	146.496.000,00	146.483.461,00	(12.539,00)	99,99	
2.17	2.17.3.30.0.00.11.0000	2.17.01.2.00.0004	5.1	BELANJA OPERASI	146.496.000,00	146.483.461,00	(12.539,00)	99,99	
2.17	2.17.3.30.0.00.11.0000	2.17.01.2.00.0004	5.1.02	Belanja Barang dan Jasa	146.496.000,00	146.483.461,00	(12.539,00)	99,99	
2.17	2.17.3.30.0.00.11.0000	2.17.01.2.09		PEMELIHARAAN BARANG MILIK DAERAH PENUNJANG URUSAN PEMERINTAHAN DAERAH	116.220.000,00	112.991.413,00	(3.228.590,00)	97,22	
2.17	2.17.3.30.0.00.11.0000	2.17.01.2.09.0002		PENYEDIAAN JASA PEMELIHARAAN, BIAYA PEMELIHARAAN, PAJAK DAN PERIZINAN KENDARAAN DINAS OPERASIONAL ATAU LAPANGAN	98.750.000,00	95.526.410,00	(3.223.590,00)	96,73	
2.17	2.17.3.30.0.00.11.0000	2.17.01.2.09.0002	5.1	BELANJA OPERASI	98.750.000,00	95.526.410,00	(3.223.590,00)	96,73	
2.17	2.17.3.30.0.00.11.0000	2.17.01.2.09.0002	5.1.02	Belanja Barang dan Jasa	98.750.000,00	95.526.410,00	(3.223.590,00)	96,73	
2.17	2.17.3.30.0.00.11.0000	2.17.01.2.09.0006		PEMELIHARAAN PERALATAN DAN MESIN LAINNYA	17.470.000,00	17.465.000,00	(5.000,00)	99,97	
2.17	2.17.3.30.0.00.11.0000	2.17.01.2.09.0006	5.1	BELANJA OPERASI	17.470.000,00	17.465.000,00	(5.000,00)	99,97	
2.17	2.17.3.30.0.00.11.0000	2.17.01.2.09.0006	5.1.02	Belanja Barang dan Jasa	17.470.000,00	17.465.000,00	(5.000,00)	99,97	
2.17	2.17.3.30.0.00.11.0000	2.17.03		PROGRAM PENGAWASAN DAN PEMERIKSAAN KOPERASI	10.776.809,00	10.771.675,00	(4.330,00)	99,95	
2.17	2.17.3.30.0.00.11.0000	2.17.03.2.01		PEMERIKSAAN DAN PENGAWASAN KOPERASI, KOPERASI SIMPAN PINJAM/UNIT SIMPAN PINJAM KOPERASI YANG WILAYAH KEANGGOTAANNYA DALAM DAERAH KABUPATEN/ KOTA	10.776.808,00	10.771.675,00	(4.330,00)	99,95	
2.17	2.17.3.30.0.00.11.0000	2.17.03.2.01.0004		PELAKSANAAN PROSES PEMERIKSAAN DAN PENGAWASAN KOPERASI YANG WILAYAH KEANGGOTAANNYA DAERAH KABUPATEN/KOTA	10.776.808,00	10.771.675,00	(4.330,00)	99,95	
2.17	2.17.3.30.0.00.11.0000	2.17.03.2.01.0004	5.1	BELANJA OPERASI	7.375.000,00	7.371.675,00	(4.330,00)	99,94	
2.17	2.17.3.30.0.00.11.0000	2.17.03.2.01.0004	5.1.02	Belanja Barang dan Jasa	7.375.000,00	7.371.675,00	(4.330,00)	99,94	
2.17	2.17.3.30.0.00.11.0000	2.17.03.2.01.0004	5.2	BELANJA MODAL	3.200.000,00	3.200.000,00	0,00	100,00	
2.17	2.17.3.30.0.00.11.0000	2.17.03.2.01.0004	5.2.02	Belanja Modal Peralatan dan Mesin	3.200.000,00	3.200.000,00	0,00	100,00	
2.17	2.17.3.30.0.00.11.0000	2.17.04		PROGRAM PENILAIAN KESEHATAN KSP/USP KOPERASI	6.200.000,00	6.139.646,00	(60.354,00)	99,03	
2.17	2.17.3.30.0.00.11.0000	2.17.04.2.01		PENILAIAN KESEHATAN KOPERASI SIMPAN PINJAM/UNIT SIMPAN PINJAM KOPERASI YANG WILAYAH KEANGGOTAANNYA DALAM 1 (SATU) DAERAH KABUPATEN/KOTA	6.200.000,00	6.139.646,00	(60.354,00)	99,03	
2.17	2.17.3.30.0.00.11.0000	2.17.04.2.01.0001		PELAKSANAAN PENILAIAN KESEHATAN KSP/USP KOPERASI KEWENANGAN KABUPATEN/KOTA	6.200.000,00	6.139.646,00	(60.354,00)	99,03	
2.17	2.17.3.30.0.00.11.0000	2.17.04.2.01.0001	5.1	BELANJA OPERASI	6.200.000,00	6.139.646,00	(60.354,00)	99,03	
2.17	2.17.3.30.0.00.11.0000	2.17.04.2.01.0001	5.1.02	Belanja Barang dan Jasa	6.200.000,00	6.139.646,00	(60.354,00)	99,03	
2.17	2.17.3.30.0.00.11.0000	2.17.05		PROGRAM PENDIDIKAN DAN LATIHAN PERKOPERASIAN	85.912.000,00	80.948.864,00	(4.963.136,00)	94,22	
2.17	2.17.3.30.0.00.11.0000	2.17.05.2.01		PENDIDIKAN DAN LATIHAN PERKOPERASIAN BAGI KOPERASI YANG WILAYAH KEANGGOTAAN DALAM DAERAH KABUPATEN/KOTA	85.912.000,00	80.948.864,00	(4.963.136,00)	94,22	
2.17	2.17.3.30.0.00.11.0000	2.17.05.2.01.0001		PENINGKATAN PEMAHAMAN DAN PENGETAHUAN PERKOPERASIAN SERTA KAPASITAS DAN KOMPETENSI SDM KOPERASI	85.912.000,00	80.948.864,00	(4.963.136,00)	94,22	
2.17	2.17.3.30.0.00.11.0000	2.17.05.2.01.0001	5.1	BELANJA OPERASI	85.912.000,00	80.948.864,00	(4.963.136,00)	94,22	
2.17	2.17.3.30.0.00.11.0000	2.17.05.2.01.0001	5.1.02	Belanja Barang dan Jasa	85.912.000,00	80.948.864,00	(4.963.136,00)	94,22	
2.17	2.17.3.30.0.00.11.0000	2.17.07		PROGRAM PEMBERDAYAAN USAHA MENENGAH, USAHA KECIL, DAN USAHA MIKRO (UMKM)	46.000.000,00	45.999.400,00	(600,00)	99,99	
2.17	2.17.3.30.0.00.11.0000	2.17.07.2.01		PEMBERDAYAAN USAHA MIKRO YANG DILAKUKAN MELALUI PENDATAAN, KEMITRAAN, KEMUDAHAN PERIZINAN, PENGUATAN KELEMBAGAAN DAN KOORDINASI DENGAN PARA PEMANGKU KEPENTINGAN	46.000.000,00	45.999.400,00	(600,00)	99,99	
2.17	2.17.3.30.0.00.11.0000	2.17.07.2.01.0014		PENYUSUNAN BASIS DATA USAHA MIKRO	46.000.000,00	45.999.400,00	(600,00)	99,99	
2.17	2.17.3.30.0.00.11.0000	2.17.07.2.01.0014	5.1	BELANJA OPERASI	46.000.000,00	45.999.400,00	(600,00)	99,99	
2.17	2.17.3.30.0.00.11.0000	2.17.07.2.01.0014	5.1.02	Belanja Barang dan Jasa	46.000.000,00	45.999.400,00	(600,00)	99,99	
2.17	2.17.3.30.0.00.11.0000	2.17.08		PROGRAM PENGEMBANGAN UMKM	20.200.000,00	18.380.112,00	(1.819.888,00)	90,99	
2.17	2.17.3.30.0.00.11.0000	2.17.08.2.01		PENGEMBANGAN USAHA MIKRO DENGAN ORIENTASI PENINGKATAN SKALA USAHA MENJADI USAHA KECIL	20.200.000,00	18.380.112,00	(1.819.888,00)	90,99	
2.17	2.17.3.30.0.00.11.0000	2.17.08.2.01.0002		PENGEMBANGAN USAHA MIKRO	20.200.000,00	18.380.112,00	(1.819.888,00)	90,99	
2.17	2.17.3.30.0.00.11.0000	2.17.08.2.01.0002	5.1	BELANJA OPERASI	20.200.000,00	18.380.112,00	(1.819.888,00)	90,99	
2.17	2.17.3.30.0.00.11.0000	2.17.08.2.01.0002	5.1.02	Belanja Barang dan Jasa	20.200.000,00	18.380.112,00	(1.819.888,00)	90,99	

KODE REKENING	URAIAN	JUMLAH (Rp)			BERTAMBAH/ (BERKURANG)		DASAR HUKUM
		ANGGARAN SETELAH PERUBAHAN	REALISASI		(Rp)	(%)	
	PENDAPATAN DAERAH						
	BELANJA DAERAH						
	SURPLUS / (DEFISIT)						
	PENERIMAAN PEMBIAYAAN						
	PENGELUARAN PEMBIAYAAN						
	SISA LEBIH PEMBIAYAAN ANGGARAN (SILPA)						

Lampiran I.3 : Peraturan Bupati Lima Puluh Kota
Nomor : 38 Tahun 2026
Tanggal : 24 Agustus 2026

PEMERINTAH KAB. LIMA PULUH KOTA

RINCIAN APBD MENURUT URUSAN PEMERINTAHAN DAERAH, ORGANISASI, PROGRAM, KEGIATAN, SUB KEGIATAN, KELOMPOK, DAN JENIS PENDAPATAN, BELANJA, DAN PEMBIAYAAN

TAHUN ANGGARAN 2025

Urusan Pemerintahan : **URUSAN PEMERINTAHAN PILIHAN**
Bidang Urusan : **URUSAN PEMERINTAHAN BIDANG PERDAGANGAN**
Organisasi : **DINAS PERDAGANGAN, KOPERASI, USAHA KECIL DAN MENENGAH**

KODE REKENING				URAIAN	JUMLAH (Rp)		BERTAMBAH / (BERKURANG)		DASAR HUKUM
					ANGGARAN SETELAH PERUBAHAN	REALISASI	(Rp)	(%)	
	2.17.3.30.0.00.11.0000		4	PENDAPATAN DAERAH	60.000.000,00	76.732.000,00	16.732.000,00	127,88	
	2.17.3.30.0.00.11.0000		4.1	PENDAPATAN ASLI DAERAH (PAD)	60.000.000,00	76.732.000,00	16.732.000,00	127,88	
	2.17.3.30.0.00.11.0000		4.1.03	Retribusi Daerah	60.000.000,00	76.732.000,00	16.732.000,00	127,88	
				JUMLAH PENDAPATAN	60.000.000,00	76.732.000,00	16.732.000,00	127,88	
3.30	2.17.3.30.0.00.11.0000		5	BELANJA DAERAH	67.786.400,00	67.194.170,00	(592.230,00)	99,13	
3.30	2.17.3.30.0.00.11.0000	3.30.04		PROGRAM STABILISASI HARGA BARANG KEBUTUHAN POKOK DAN BARANG PENTING	54.330.400,00	54.277.670,00	(52.730,00)	99,90	
3.30	2.17.3.30.0.00.11.0000	3.30.04.2.01		MENJAMIN KETERSEDIAAN BARANG KEBUTUHAN POKOK DAN BARANG PENTING DI TINGKAT DAERAH KABUPATEN/ KOTA	19.956.900,00	19.927.000,00	(29.900,00)	99,85	
3.30	2.17.3.30.0.00.11.0000	3.30.04.2.01.0003		PENGENDALIAN KETERSEDIAAN BARANG KEBUTUHAN POKOK DAN BARANG PENTING DI TINGKAT AGEN DAN PASAR RAKYAT	19.956.900,00	19.927.000,00	(29.900,00)	99,85	
3.30	2.17.3.30.0.00.11.0000	3.30.04.2.01.0003	5.1	BELANJA OPERASI	19.956.900,00	19.927.000,00	(29.900,00)	99,85	
3.30	2.17.3.30.0.00.11.0000	3.30.04.2.01.0003	5.1.02	Belanja Barang dan Jasa	19.956.900,00	19.927.000,00	(29.900,00)	99,85	
3.30	2.17.3.30.0.00.11.0000	3.30.04.2.02		PENGENDALIAN HARGA, DAN STOK BARANG KEBUTUHAN POKOK DAN BARANG PENTING DI TINGKAT PASAR KABUPATEN/KOTA	34.374.400,00	34.350.670,00	(23.730,00)	99,93	
3.30	2.17.3.30.0.00.11.0000	3.30.04.2.02.0003		PELAKSANAAN OPERASI PASAR REGULER DAN PASAR KHUSUS YANG BERDAMPAK DALAM 1 (SATU) KABUPATEN/KOTA	34.374.400,00	34.350.670,00	(23.730,00)	99,93	
3.30	2.17.3.30.0.00.11.0000	3.30.04.2.02.0003	5.1	BELANJA OPERASI	34.374.400,00	34.350.670,00	(23.730,00)	99,93	
3.30	2.17.3.30.0.00.11.0000	3.30.04.2.02.0003	5.1.02	Belanja Barang dan Jasa	34.374.400,00	34.350.670,00	(23.730,00)	99,93	
3.30	2.17.3.30.0.00.11.0000	3.30.06		PROGRAM STANDARDISASI DAN PERLINDUNGAN KONSUMEN	13.456.500,00	12.916.500,00	(539.500,00)	95,99	
3.30	2.17.3.30.0.00.11.0000	3.30.06.2.01		PELAKSANAAN METROLOGI LEGAL, BERUPA TERA, TERA ULANG, DAN PENGAWASAN	13.456.500,00	12.916.500,00	(539.500,00)	95,99	
3.30	2.17.3.30.0.00.11.0000	3.30.06.2.01.0001		PELAKSANAAN METROLOGI LEGAL, BERUPA TERA, TERA ULANG	13.456.500,00	12.916.500,00	(539.500,00)	95,99	
3.30	2.17.3.30.0.00.11.0000	3.30.06.2.01.0001	5.1	BELANJA OPERASI	13.456.500,00	12.916.500,00	(539.500,00)	95,99	
3.30	2.17.3.30.0.00.11.0000	3.30.06.2.01.0001	5.1.02	Belanja Barang dan Jasa	13.456.500,00	12.916.500,00	(539.500,00)	95,99	
				JUMLAH BELANJA	67.786.400,00	67.194.170,00	(592.230,00)	99,12	
				SURPLUS / (DEFISIT)	(7.786.400,00)	9.537.830,00	17.324.230,00	(122,48)	
				SISA LEBIH PEMBIAYAAN ANGGARAN (SILPA)	(7.786.400,00)	9.537.830,00	17.324.230,00	(122,48)	

Lampiran 1.3 : Peraturan Bupati Lima Puluh Kota
Nomor : 28 Tahun 2026
Tanggal : 24 Agustus 2026

PEMERINTAH KAB. LIMA PULUH KOTA

RINCIAN APBD MENURUT URUSAN PEMERINTAHAN DAERAH, ORGANISASI, PROGRAM, KEGIATAN, SUB KEGIATAN, KELOMPOK, DAN JENIS PENDAPATAN, BELANJA, DAN PEMBIAYAAN

TAHUN ANGGARAN 2025

Urusan Pemerintahan : **URUSAN PEMERINTAHAN WAJIB YANG TIDAK BERKAITAN DENGAN PELAYANAN DASAR**
Bidang Urusan : **URUSAN PEMERINTAHAN BIDANG PENANAMAN MODAL**
Organisasi : **DINAS PENANAMAN MODAL DAN PELAYANAN TERPADU SATU PINTU**

KODE REKENING				URAIAN	JUMLAH (Rp)		BERTAMBAH / (BERKURANG)		DASAR HUKUM
					ANGGARAN SETELAH PERUBAHAN	REALISASI	(Rp)	(%)	
2.18	2.18.0.00.0.00.12.0000		3	BELANJA DAERAH	4.053.802.030,00	4.005.348.115,00	(48.453.920,00)	98,80	
2.18	2.18.0.00.0.00.12.0000	2.18.01		PROGRAM PENUNJANG URUSAN PEMERINTAHAN DAERAH KABUPATEN/KOTA	3.996.034.430,00	3.947.633.815,00	(48.443.625,00)	98,79	
2.18	2.18.0.00.0.00.12.0000	2.18.01.2.01		PERENCANAAN, PENGANGGARAN, DAN EVALUASI KINERJA PERANGKAT DAERAH	13.027.000,00	14.913.000,00	(113.000,00)	99,23	
2.18	2.18.0.00.0.00.12.0000	2.18.01.2.01.0001		PENYUSUNAN DOKUMEN PERENCANAAN PERANGKAT DAERAH	10.024.000,00	9.952.000,00	(72.000,00)	99,28	
2.18	2.18.0.00.0.00.12.0000	2.18.01.2.01.0001	5.1	BELANJA OPERASI	10.024.000,00	9.952.000,00	(72.000,00)	99,28	
2.18	2.18.0.00.0.00.12.0000	2.18.01.2.01.0001	5.1.02	Belanja Barang dan Jasa	10.024.000,00	9.952.000,00	(72.000,00)	99,28	
2.18	2.18.0.00.0.00.12.0000	2.18.01.2.01.0006		KOORDINASI DAN PENYUSUNAN LAPORAN CAPAIAN KINERJA DAN IKHTISAR REALISASI KINERJA SKPD	5.003.000,00	4.960.000,00	(43.000,00)	99,14	
2.18	2.18.0.00.0.00.12.0000	2.18.01.2.01.0006	5.1	BELANJA OPERASI	5.003.000,00	4.960.000,00	(43.000,00)	99,14	
2.18	2.18.0.00.0.00.12.0000	2.18.01.2.01.0006	5.1.02	Belanja Barang dan Jasa	5.003.000,00	4.960.000,00	(43.000,00)	99,14	
2.18	2.18.0.00.0.00.12.0000	2.18.01.2.02		ADMINISTRASI KEUANGAN PERANGKAT DAERAH	3.352.296.884,00	3.311.035.133,00	(41.261.751,00)	98,76	
2.18	2.18.0.00.0.00.12.0000	2.18.01.2.02.0001		PENYEDIAAN GAJI DAN TUNJANGAN ASN	3.341.852.884,00	3.300.751.133,00	(41.141.751,00)	98,76	
2.18	2.18.0.00.0.00.12.0000	2.18.01.2.02.0001	5.1	BELANJA OPERASI	3.341.852.884,00	3.300.751.133,00	(41.141.751,00)	98,76	
2.18	2.18.0.00.0.00.12.0000	2.18.01.2.02.0001	5.1.01	Belanja Pegawai	3.341.852.884,00	3.300.751.133,00	(41.141.751,00)	98,76	
2.18	2.18.0.00.0.00.12.0000	2.18.01.2.02.0005		KOORDINASI DAN PENYUSUNAN LAPORAN KEUANGAN AKHIR TAHUN SKPD	5.003.500,00	4.976.000,00	(27.500,00)	99,45	
2.18	2.18.0.00.0.00.12.0000	2.18.01.2.02.0005	5.1	BELANJA OPERASI	5.003.500,00	4.976.000,00	(27.500,00)	99,45	
2.18	2.18.0.00.0.00.12.0000	2.18.01.2.02.0005	5.1.02	Belanja Barang dan Jasa	5.003.500,00	4.976.000,00	(27.500,00)	99,45	
2.18	2.18.0.00.0.00.12.0000	2.18.01.2.02.0007		KOORDINASI DAN PENYUSUNAN LAPORAN KEUANGAN BULANAN/ TRIWULANAN/ SEMESTERAN SKPD	5.440.500,00	5.348.000,00	(92.500,00)	98,29	
2.18	2.18.0.00.0.00.12.0000	2.18.01.2.02.0007	5.1	BELANJA OPERASI	5.440.500,00	5.348.000,00	(92.500,00)	98,29	
2.18	2.18.0.00.0.00.12.0000	2.18.01.2.02.0007	5.1.02	Belanja Barang dan Jasa	5.440.500,00	5.348.000,00	(92.500,00)	98,29	
2.18	2.18.0.00.0.00.12.0000	2.18.01.2.06		ADMINISTRASI UMUM PERANGKAT DAERAH	212.752.546,00	211.843.177,00	(908.969,00)	99,61	
2.18	2.18.0.00.0.00.12.0000	2.18.01.2.06.0001		PENYEDIAAN KOMPONEN INSTALASI LISTRIK/PENERANGAN BANGUNAN KANTOR	3.021.000,00	3.021.000,00	0,00	100,00	
2.18	2.18.0.00.0.00.12.0000	2.18.01.2.06.0001	5.1	BELANJA OPERASI	3.021.000,00	3.021.000,00	0,00	100,00	
2.18	2.18.0.00.0.00.12.0000	2.18.01.2.06.0001	5.1.02	Belanja Barang dan Jasa	3.021.000,00	3.021.000,00	0,00	100,00	
2.18	2.18.0.00.0.00.12.0000	2.18.01.2.06.0002		PENYEDIAAN PERALATAN DAN PERLENGKAPAN KANTOR	106.972.830,00	106.464.330,00	(508.735,00)	99,52	
2.18	2.18.0.00.0.00.12.0000	2.18.01.2.06.0002	5.1	BELANJA OPERASI	34.988.470,00	34.979.100,00	(10.370,00)	99,97	
2.18	2.18.0.00.0.00.12.0000	2.18.01.2.06.0002	5.1.02	Belanja Barang dan Jasa	34.988.470,00	34.979.100,00	(10.370,00)	99,97	
2.18	2.18.0.00.0.00.12.0000	2.18.01.2.06.0002	5.2	BELANJA MODAL	71.984.360,00	71.486.000,00	(498.360,00)	99,30	
2.18	2.18.0.00.0.00.12.0000	2.18.01.2.06.0002	5.2.02	Belanja Modal Peralatan dan Mesin	71.984.360,00	71.486.000,00	(498.360,00)	99,30	
2.18	2.18.0.00.0.00.12.0000	2.18.01.2.06.0003		PENYEDIAAN PERALATAN RUMAH TANGGA	6.000.000,00	6.000.000,00	0,00	100,00	
2.18	2.18.0.00.0.00.12.0000	2.18.01.2.06.0003	5.2	BELANJA MODAL	6.000.000,00	6.000.000,00	0,00	100,00	
2.18	2.18.0.00.0.00.12.0000	2.18.01.2.06.0003	5.2.02	Belanja Modal Peralatan dan Mesin	6.000.000,00	6.000.000,00	0,00	100,00	

KODE REKENING				URAIAN	JUMLAH (Rp)		BERTAMBAH / (BERKURANG)		DASAR HUKUM
					ANGGARAN SETELAH PERUBAHAN	REALISASI	(Rp)	(%)	
2.18	2.18.0.00.0.00.12.0000	2.18.01.2.06.0004		PENYEDIAAN BAHAN LOGISTIK KANTOR	6.000.000,00	6.000.000,00	0,00	100,00	
2.18	2.18.0.00.0.00.12.0000	2.18.01.2.06.0004	5.1	BELANJA OPERASI	6.000.000,00	6.000.000,00	0,00	100,00	
2.18	2.18.0.00.0.00.12.0000	2.18.01.2.06.0004	5.1.02	Belanja Barang dan Jasa	6.000.000,00	6.000.000,00	0,00	100,00	
2.18	2.18.0.00.0.00.12.0000	2.18.01.2.06.0005		PENYEDIAAN BARANG CETAKAN DAN PENGGANDAAN	8.660.538,00	8.660.400,00	(138,00)	99,99	
2.18	2.18.0.00.0.00.12.0000	2.18.01.2.06.0005	5.1	BELANJA OPERASI	8.660.538,00	8.660.400,00	(138,00)	99,99	
2.18	2.18.0.00.0.00.12.0000	2.18.01.2.06.0005	5.1.02	Belanja Barang dan Jasa	8.660.538,00	8.660.400,00	(138,00)	99,99	
2.18	2.18.0.00.0.00.12.0000	2.18.01.2.06.0008		FASILITASI KUNJUNGAN TAMU	7.287.250,00	7.235.000,00	(52.250,00)	99,33	
2.18	2.18.0.00.0.00.12.0000	2.18.01.2.06.0008	5.1	BELANJA OPERASI	7.287.250,00	7.235.000,00	(52.250,00)	99,33	
2.18	2.18.0.00.0.00.12.0000	2.18.01.2.06.0008	5.1.02	Belanja Barang dan Jasa	7.287.250,00	7.235.000,00	(52.250,00)	99,33	
2.18	2.18.0.00.0.00.12.0000	2.18.01.2.06.0009		PENYELENGGARAAN RAPAT KOORDINASI DAN KONSULTASI SKPD	74.838.928,00	74.563.677,00	(207.851,00)	99,64	
2.18	2.18.0.00.0.00.12.0000	2.18.01.2.06.0009	5.1	BELANJA OPERASI	74.838.928,00	74.563.677,00	(207.851,00)	99,64	
2.18	2.18.0.00.0.00.12.0000	2.18.01.2.06.0009	5.1.02	Belanja Barang dan Jasa	74.838.928,00	74.563.677,00	(207.851,00)	99,64	
2.18	2.18.0.00.0.00.12.0000	2.18.01.2.07		PENGADAAN BARANG MILIK DAERAH PENUNJANG URUSAN PEMERINTAH DAERAH	131.000.000,00	129.600.930,00	(1.399.070,00)	98,93	
2.18	2.18.0.00.0.00.12.0000	2.18.01.2.07.0008		PENGADAAN PERALATAN DAN MESIN LAINNYA	131.000.000,00	129.600.930,00	(1.399.070,00)	98,93	
2.18	2.18.0.00.0.00.12.0000	2.18.01.2.07.0008	5.3	BELANJA MODAL	131.000.000,00	129.600.930,00	(1.399.070,00)	98,93	
2.18	2.18.0.00.0.00.12.0000	2.18.01.2.07.0008	5.3.02	Belanja Modal Peralatan dan Mesin	131.000.000,00	129.600.930,00	(1.399.070,00)	98,93	
2.18	2.18.0.00.0.00.12.0000	2.18.01.2.08		PENYEDIAAN JASA PENUNJANG URUSAN PEMERINTAHAN DAERAH	136.179.000,00	134.481.232,00	(1.697.768,00)	98,75	
2.18	2.18.0.00.0.00.12.0000	2.18.01.2.08.0001		PENYEDIAAN JASA SURAT MENYURAT	280.000,00	280.000,00	0,00	100,00	
2.18	2.18.0.00.0.00.12.0000	2.18.01.2.08.0001	5.1	BELANJA OPERASI	280.000,00	280.000,00	0,00	100,00	
2.18	2.18.0.00.0.00.12.0000	2.18.01.2.08.0001	5.1.02	Belanja Barang dan Jasa	280.000,00	280.000,00	0,00	100,00	
2.18	2.18.0.00.0.00.12.0000	2.18.01.2.08.0002		PENYEDIAAN JASA KOMUNIKASI, SUMBER DAYA AIR DAN LISTRIK	22.954.000,00	21.522.952,00	(1.431.048,00)	93,76	
2.18	2.18.0.00.0.00.12.0000	2.18.01.2.08.0002	5.1	BELANJA OPERASI	22.954.000,00	21.522.952,00	(1.431.048,00)	93,76	
2.18	2.18.0.00.0.00.12.0000	2.18.01.2.08.0002	5.1.02	Belanja Barang dan Jasa	22.954.000,00	21.522.952,00	(1.431.048,00)	93,76	
2.18	2.18.0.00.0.00.12.0000	2.18.01.2.08.0004		PENYEDIAAN JASA PELAYANAN UMUM KANTOR	112.944.000,00	112.677.280,00	(266.720,00)	99,76	
2.18	2.18.0.00.0.00.12.0000	2.18.01.2.08.0004	5.1	BELANJA OPERASI	112.944.000,00	112.677.280,00	(266.720,00)	99,76	
2.18	2.18.0.00.0.00.12.0000	2.18.01.2.08.0004	5.1.02	Belanja Barang dan Jasa	112.944.000,00	112.677.280,00	(266.720,00)	99,76	
2.18	2.18.0.00.0.00.12.0000	2.18.01.2.09		PEMELIHARAAN BARANG MILIK DAERAH PENUNJANG URUSAN PEMERINTAHAN DAERAH	148.800.000,00	145.638.936,93	(3.161.063,00)	97,87	
2.18	2.18.0.00.0.00.12.0000	2.18.01.2.09.0001		PENYEDIAAN JASA PEMELIHARAAN, BIAYA PEMELIHARAAN, DAN PAJAK KENDARAAN PERORANGAN DINAS ATAU KENDARAAN DINAS JABATAN	138.800.000,00	135.638.936,93	(3.161.063,00)	97,72	
2.18	2.18.0.00.0.00.12.0000	2.18.01.2.09.0001	5.1	BELANJA OPERASI	138.800.000,00	135.638.936,93	(3.161.063,00)	97,72	
2.18	2.18.0.00.0.00.12.0000	2.18.01.2.09.0001	5.1.02	Belanja Barang dan Jasa	138.800.000,00	135.638.936,93	(3.161.063,00)	97,72	
2.18	2.18.0.00.0.00.12.0000	2.18.01.2.09.0006		PEMELIHARAAN PERALATAN DAN MESIN LAINNYA	10.000.000,00	10.000.000,00	0,00	100,00	
2.18	2.18.0.00.0.00.12.0000	2.18.01.2.09.0006	5.1	BELANJA OPERASI	10.000.000,00	10.000.000,00	0,00	100,00	
2.18	2.18.0.00.0.00.12.0000	2.18.01.2.09.0006	5.1.02	Belanja Barang dan Jasa	10.000.000,00	10.000.000,00	0,00	100,00	
2.18	2.18.0.00.0.00.12.0000	2.18.04		PROGRAM PELAYANAN PENANAMAN MODAL	14.142.000,00	14.132.000,00	(10.000,00)	99,92	
2.18	2.18.0.00.0.00.12.0000	2.18.04.2.01		PELAYANAN PERIZINAN DAN NON PERIZINAN SECARA TERPADU SATU PINTU DIBIDANG PENANAMAN MODAL YANG MENJADI KEWENANGAN DAERAH KABUPATEN/ KOTA	14.142.000,00	14.132.000,00	(10.000,00)	99,92	
2.18	2.18.0.00.0.00.12.0000	2.18.04.2.01.0006		PENYEDIAAN PELAYANAN PERIZINAN BERUSAHA MELALUI SISTEM PERIZINAN BERUSAHA BERBASIS RISIKO TERINTEGRASI SECARA ELEKTRONIK	14.142.000,00	14.132.000,00	(10.000,00)	99,92	
2.18	2.18.0.00.0.00.12.0000	2.18.04.2.01.0006	5.1	BELANJA OPERASI	14.142.000,00	14.132.000,00	(10.000,00)	99,92	
2.18	2.18.0.00.0.00.12.0000	2.18.04.2.01.0006	5.1.02	Belanja Barang dan Jasa	14.142.000,00	14.132.000,00	(10.000,00)	99,92	
2.18	2.18.0.00.0.00.12.0000	2.18.05		PROGRAM PENGENDALIAN PELAKSANAAN PENANAMAN MODAL	38.475.100,00	38.475.000,00	(100,00)	80,00	
2.18	2.18.0.00.0.00.12.0000	2.18.05.2.01		PENGENDALIAN PELAKSANAAN PENANAMAN MODAL YANG MENJADI KEWENANGAN DAERAH KABUPATEN/KOTA	38.475.100,00	38.475.000,00	(100,00)	99,99	
2.18	2.18.0.00.0.00.12.0000	2.18.05.2.01.0005		BIMBINGAN TEKNIS KEPADA PELAKU USAHA	4.300.000,00	4.300.000,00	0,00	100,00	
2.18	2.18.0.00.0.00.12.0000	2.18.05.2.01.0005	5.1	BELANJA OPERASI	4.300.000,00	4.300.000,00	0,00	100,00	
2.18	2.18.0.00.0.00.12.0000	2.18.05.2.01.0005	5.1.02	Belanja Barang dan Jasa	4.300.000,00	4.300.000,00	0,00	100,00	

KODE REKENING				URAIAN	JUMLAH (Rp)		BERTAMBAH / (BERKURANG)		DASAR HUKUM
					ANGGARAN SETELAH PERUBAHAN	REALISASI	(Rp)	(%)	
2.18	2.18.0.00.0.00.12.0000	2.18.05.2.01.0006		PENGAWASAN PENANAMAN MODAL	34.175.100,00	34.175.000,00	(100,00)	99,99	
2.18	2.18.0.00.0.00.13.0000	2.18.05.2.01.0006	5.1	BELANJA OPERASI	34.175.100,00	34.175.000,00	(100,00)	99,99	
2.18	2.18.0.00.0.00.12.0000	2.18.05.2.01.0006	5.1.02	Belanja Barang dan Jasa	34.175.100,00	34.175.000,00	(100,00)	99,99	
2.18	2.18.0.00.0.00.12.0000	2.18.06		PROGRAM PENGELOLAAN DATA DAN SISTEM INFORMASI PENANAMAN MODAL	5.130.500,00	5.130.300,00	(200,00)	99,99	
2.18	2.18.0.00.0.00.12.0000	2.18.06.2.01		PENGELOLAAN DATA DAN INFORMASI PERIZINAN DAN NON PERIZINAN YANG TERINTEGRASI PADA TINGKAT DAERAH KABUPATEN/KOTA	5.130.500,00	5.130.300,00	(200,00)	99,99	
2.18	2.18.0.00.0.00.12.0000	2.18.06.2.01.0002		PENGOLAHAN, PENYAJIAN DAN PEMANFAATAN DATA DAN INFORMASI PERIZINAN BERBASIS SISTEM PELAYANAN PERIZINAN BERUSAHA TERINTEGRASI SECARA ELEKTRONIK	5.130.500,00	5.130.300,00	(200,00)	99,99	
2.18	2.18.0.00.0.00.12.0000	2.18.06.2.01.0002	5.1	BELANJA OPERASI	5.130.500,00	5.130.300,00	(200,00)	99,99	
2.18	2.18.0.00.0.00.12.0000	2.18.06.2.01.0002	5.1.02	Belanja Barang dan Jasa	5.130.500,00	5.130.300,00	(200,00)	99,99	
				JUMLAH BELANJA	4.053.802.030,00	4.005.348.110,00	(48.453.920,00)	98,80	
				SURPLUS / (DEFISIT)	(4.053.802.030,00)	(4.005.348.110,00)	48.453.920,00	98,80	
				SISA LEBIH PEMBIAYAAN ANGGARAN (SILPA)	(4.053.802.030,00)	(4.005.348.110,00)	48.453.920,00	98,80	

Lampiran I.3 : Peraturan Bupati Lima Puluh Kota
Nomor : 28 Tahun 2026
Tanggal : 24 Agustus 2026

PEMERINTAH KAB. LIMA PULUH KOTA

RINCIAN APBD MENURUT URUSAN PEMERINTAHAN DAERAH, ORGANISASI, PROGRAM, KEGIATAN, SUB KEGIATAN, KELOMPOK, DAN JENIS PENDAPATAN, BELANJA, DAN PEMBIAYAAN

TAHUN ANGGARAN 2025

Urusan Pemerintahan : **URUSAN PEMERINTAHAN WAJIB YANG TIDAK BERKAITAN DENGAN PELAYANAN DASAR**
Bidang Urusan : **URUSAN PEMERINTAHAN BIDANG KEPEMUDAAN DAN OLAHRAGA**
Organisasi : **DINAS PARIWISATA PEMUDA DAN OLAHRAGA**

KODE REKENING				URAIAN	JUMLAH (Rp)		BERTAMBAH / (BERKURANG)		DASAR HUKUM
					ANGGARAN SETELAH PERUBAHAN	REALISASI	(Rp)	(%)	
	2.19.5.26.0.00.13.0000		4	PENDAPATAN DAERAH	3.248.500.000,00	843.990.000,00	(2.404.510.000,00)	25,98	
	2.19.5.26.0.00.13.0000		4.1	PENDAPATAN ASLI DAERAH (PAD)	3.248.500.000,00	843.990.000,00	(2.404.510.000,00)	25,98	
	2.19.5.26.0.00.13.0000		4.1.02	Retribusi Daerah	3.248.500.000,00	843.990.000,00	(2.404.510.000,00)	25,98	
				JUMLAH PENDAPATAN	3.248.500.000,00	843.990.000,00	(2.404.510.000,00)	25,98	
2.19	2.19.5.26.0.00.13.0000		5	BELANJA DAERAH	10.310.211.788,00	7.910.342.651,00	(2.399.868.137,00)	76,77	
2.19	2.19.5.26.0.00.13.0000	2.19.01		PROGRAM PENUNJANG URUSAN PEMERINTAHAN DAERAH KABUPATEN/KOTA	4.848.554.208,00	4.073.786.422,00	(774.767.786,00)	84,02	
2.19	2.19.5.26.0.00.13.0000	2.19.01.2.01		PERENCANAAN, PENGANGGARAN, DAN EVALUASI KINERJA PERANGKAT DAERAH	62.187.750,00	62.186.000,00	(1.750,00)	99,00	
2.19	2.19.5.26.0.00.13.0000	2.19.01.2.01.0001		PENYUSUNAN DOKUMEN PERENCANAAN PERANGKAT DAERAH	21.203.900,00	21.202.000,00	(1.900,00)	99,99	
2.19	2.19.5.26.0.00.13.0000	2.19.01.2.01.0001	5.1	BELANJA OPERASI	21.203.900,00	21.202.000,00	(1.900,00)	99,99	
2.19	2.19.5.26.0.00.13.0000	2.19.01.2.01.0001	5.1.02	Belanja Barang dan Jasa	21.203.900,00	21.202.000,00	(1.900,00)	99,99	
2.19	2.19.5.26.0.00.13.0000	2.19.01.2.01.0002		KOORDINASI DAN PENYUSUNAN DOKUMEN RKA-SKPD	15.534.850,00	15.531.000,00	(3.850,00)	99,97	
2.19	2.19.5.26.0.00.13.0000	2.19.01.2.01.0002	5.1	BELANJA OPERASI	15.534.850,00	15.531.000,00	(3.850,00)	99,97	
2.19	2.19.5.26.0.00.13.0000	2.19.01.2.01.0002	5.1.02	Belanja Barang dan Jasa	15.534.850,00	15.531.000,00	(3.850,00)	99,97	
2.19	2.19.5.26.0.00.13.0000	2.19.01.2.01.0003		KOORDINASI DAN PENYUSUNAN DOKUMEN PERUBAHAN RKA-SKPD	10.834.000,00	10.828.000,00	(6.000,00)	99,94	
2.19	2.19.5.26.0.00.13.0000	2.19.01.2.01.0003	5.1	BELANJA OPERASI	10.834.000,00	10.828.000,00	(6.000,00)	99,94	
2.19	2.19.5.26.0.00.13.0000	2.19.01.2.01.0003	5.1.02	Belanja Barang dan Jasa	10.834.000,00	10.828.000,00	(6.000,00)	99,94	
2.19	2.19.5.26.0.00.13.0000	2.19.01.2.01.0006		KOORDINASI DAN PENYUSUNAN LAPORAN CAPAIAN KINERJA DAN IKHTISAR REALISASI KINERJA SKPD	15.625.000,00	15.625.000,00	0,00	100,00	
2.19	2.19.5.26.0.00.13.0000	2.19.01.2.01.0006	5.1	BELANJA OPERASI	15.625.000,00	15.625.000,00	0,00	100,00	
2.19	2.19.5.26.0.00.13.0000	2.19.01.2.01.0006	5.1.02	Belanja Barang dan Jasa	15.625.000,00	15.625.000,00	0,00	100,00	
2.19	2.19.5.26.0.00.13.0000	2.19.01.2.02		ADMINISTRASI KEUANGAN PERANGKAT DAERAH	4.675.427.018,00	3.703.998.979,00	(771.430.039,00)	82,75	
2.19	2.19.5.26.0.00.13.0000	2.19.01.2.02.0001		PENYEDIAAN GAJI DAN TUNJANGAN ASN	4.463.289.804,00	3.691.860.979,00	(771.428.825,00)	82,71	
2.19	2.19.5.26.0.00.13.0000	2.19.01.2.02.0001	5.1	BELANJA OPERASI	4.463.289.804,00	3.691.860.979,00	(771.428.825,00)	82,71	
2.19	2.19.5.26.0.00.13.0000	2.19.01.2.02.0001	5.1.01	Belanja Pegawai	4.428.903.804,00	3.660.300.979,00	(768.668.825,00)	82,64	
2.19	2.19.5.26.0.00.13.0000	2.19.01.2.02.0001	5.1.02	Belanja Barang dan Jasa	34.520.000,00	31.560.000,00	(2.760.000,00)	91,40	
2.19	2.19.5.26.0.00.13.0000	2.19.01.2.02.0005		KOORDINASI DAN PENYUSUNAN LAPORAN KEUANGAN AKHIR TAHUN SKPD	10.138.014,00	10.136.000,00	(2.014,00)	99,98	
2.19	2.19.5.26.0.00.13.0000	2.19.01.2.02.0005	5.1	BELANJA OPERASI	10.138.014,00	10.136.000,00	(2.014,00)	99,98	
2.19	2.19.5.26.0.00.13.0000	2.19.01.2.02.0005	5.1.02	Belanja Barang dan Jasa	10.138.014,00	10.136.000,00	(2.014,00)	99,98	
2.19	2.19.5.26.0.00.13.0000	2.19.01.2.06		ADMINISTRASI UMUM PERANGKAT DAERAH	71.108.340,00	71.005.750,00	(102.590,00)	99,86	
2.19	2.19.5.26.0.00.13.0000	2.19.01.2.06.0001		PENYEDIAAN KOMPONEN INSTALASI LISTRIK/PENERANGAN BANGUNAN KANTOR	3.401.000,00	3.400.000,00	(1.000,00)	99,97	
2.19	2.19.5.26.0.00.13.0000	2.19.01.2.06.0001	5.1	BELANJA OPERASI	3.401.000,00	3.400.000,00	(1.000,00)	99,97	

KODE REKENING				URAIAN	JUMLAH (Rp)		BERTAMBAH / (BERKURANG)		DASAR HUKUM
					ANGGARAN SETELAH PERUBAHAN	REALISASI	(Rp)	(%)	
2.19	2.19.3.26.0.00.13.0000	2.19.01.2.06.0001	5.1.02	Belanja Barang dan Jasa	3.401.000,00	3.400.000,00	(1.000,00)	99,97	
2.19	2.19.3.26.0.00.13.0000	2.19.01.2.06.0002		PENYEDIAAN PERALATAN DAN PERLENGKAPAN KANTOR	7.533.000,00	7.520.000,00	(13.000,00)	99,82	
2.19	2.19.3.26.0.00.13.0000	2.19.01.2.06.0002	5.1	BELANJA OPERASI	7.533.000,00	7.520.000,00	(13.000,00)	99,83	
2.19	2.19.3.26.0.00.13.0000	2.19.01.2.06.0002	5.1.02	Belanja Barang dan Jasa	7.533.000,00	7.520.000,00	(13.000,00)	99,83	
2.19	2.19.3.26.0.00.13.0000	2.19.01.2.06.0004		PENYEDIAAN BAHAN LOGISTIK KANTOR	4.000.000,00	3.964.000,00	(36.000,00)	99,10	
2.19	2.19.3.26.0.00.13.0000	2.19.01.2.06.0004	5.1	BELANJA OPERASI	4.000.000,00	3.964.000,00	(36.000,00)	99,10	
2.19	2.19.3.26.0.00.13.0000	2.19.01.2.06.0004	5.1.02	Belanja Barang dan Jasa	4.000.000,00	3.964.000,00	(36.000,00)	99,10	
2.19	2.19.3.26.0.00.13.0000	2.19.01.2.06.0005		PENYEDIAAN BARANG CETAKAN DAN PENGGANDAAN	7.334.340,00	7.334.000,00	(340,00)	99,99	
2.19	2.19.3.26.0.00.13.0000	2.19.01.2.06.0005	5.1	BELANJA OPERASI	7.334.340,00	7.334.000,00	(340,00)	99,99	
2.19	2.19.3.26.0.00.13.0000	2.19.01.2.06.0005	5.1.02	Belanja Barang dan Jasa	7.334.340,00	7.334.000,00	(340,00)	99,99	
2.19	2.19.3.26.0.00.13.0000	2.19.01.2.06.0008		FASILITASI KUNJUNGAN TAMU	3.000.000,00	3.000.000,00	0,00	100,00	
2.19	2.19.3.26.0.00.13.0000	2.19.01.2.06.0008	5.1	BELANJA OPERASI	3.000.000,00	3.000.000,00	0,00	100,00	
2.19	2.19.3.26.0.00.13.0000	2.19.01.2.06.0008	5.1.02	Belanja Barang dan Jasa	3.000.000,00	3.000.000,00	0,00	100,00	
2.19	2.19.3.26.0.00.13.0000	2.19.01.2.06.0009		PENYELENGGARAAN RAPAT KOORDINASI DAN KONSULTASI SKPD	44.940.000,00	44.887.760,00	(52.240,00)	99,88	
2.19	2.19.3.26.0.00.13.0000	2.19.01.2.06.0009	5.1	BELANJA OPERASI	44.940.000,00	44.887.760,00	(52.240,00)	99,88	
2.19	2.19.3.26.0.00.13.0000	2.19.01.2.06.0009	5.1.02	Belanja Barang dan Jasa	44.940.000,00	44.887.760,00	(52.240,00)	99,88	
2.19	2.19.3.26.0.00.13.0000	2.19.01.2.08		PENYEDIAAN JASA PENUNJANG URUSAN PEMERINTAHAN DAERAH	109.305.060,00	106.281.983,00	(3.023.017,00)	97,23	
2.19	2.19.3.26.0.00.13.0000	2.19.01.2.08.0001		PENYEDIAAN JASA SURAT MENYURAT	1.000.000,00	1.000.000,00	0,00	100,00	
2.19	2.19.3.26.0.00.13.0000	2.19.01.2.08.0001	5.1	BELANJA OPERASI	1.000.000,00	1.000.000,00	0,00	100,00	
2.19	2.19.3.26.0.00.13.0000	2.19.01.2.08.0001	5.1.02	Belanja Barang dan Jasa	1.000.000,00	1.000.000,00	0,00	100,00	
2.19	2.19.3.26.0.00.13.0000	2.19.01.2.08.0002		PENYEDIAAN JASA KOMUNIKASI, SUMBER DAYA AIR DAN LISTRIK	40.305.000,00	38.281.983,00	(2.023.017,00)	94,98	
2.19	2.19.3.26.0.00.13.0000	2.19.01.2.08.0002	5.1	BELANJA OPERASI	40.305.000,00	38.281.983,00	(2.023.017,00)	94,98	
2.19	2.19.3.26.0.00.13.0000	2.19.01.2.08.0002	5.1.02	Belanja Barang dan Jasa	40.305.000,00	38.281.983,00	(2.023.017,00)	94,98	
2.19	2.19.3.26.0.00.13.0000	2.19.01.2.08.0004		PENYEDIAAN JASA PELAYANAN UMUM KANTOR	68.000.000,00	67.000.000,00	(1.000.000,00)	98,52	
2.19	2.19.3.26.0.00.13.0000	2.19.01.2.08.0004	5.1	BELANJA OPERASI	68.000.000,00	67.000.000,00	(1.000.000,00)	98,52	
2.19	2.19.3.26.0.00.13.0000	2.19.01.2.08.0004	5.1.02	Belanja Barang dan Jasa	68.000.000,00	67.000.000,00	(1.000.000,00)	98,52	
2.19	2.19.3.26.0.00.13.0000	2.19.01.2.09		PEMELIHARAAN BARANG MILIK DAERAH PENUNJANG URUSAN PEMERINTAHAN DAERAH	131.515.300,00	131.325.750,00	(189.600,00)	99,85	
2.19	2.19.3.26.0.00.13.0000	2.19.01.2.09.0001		PENYEDIAAN JASA PEMELIHARAAN, BIAYA PEMELIHARAAN, DAN PAJAK KENDARAAN PERORANGAN DINAS ATAU KENDARAAN DINAS JABATAN	126.585.300,00	126.548.750,00	(36.600,00)	99,97	
2.19	2.19.3.26.0.00.13.0000	2.19.01.2.09.0001	5.1	BELANJA OPERASI	126.585.300,00	126.548.750,00	(36.600,00)	99,97	
2.19	2.19.3.26.0.00.13.0000	2.19.01.2.09.0001	5.1.02	Belanja Barang dan Jasa	126.585.300,00	126.548.750,00	(36.600,00)	99,97	
2.19	2.19.3.26.0.00.13.0000	2.19.01.2.09.0006		PEMELIHARAAN PERALATAN DAN MESIN LAINNYA	4.930.000,00	4.777.000,00	(153.000,00)	96,89	
2.19	2.19.3.26.0.00.13.0000	2.19.01.2.09.0006	5.1	BELANJA OPERASI	4.930.000,00	4.777.000,00	(153.000,00)	96,89	
2.19	2.19.3.26.0.00.13.0000	2.19.01.2.09.0006	5.1.02	Belanja Barang dan Jasa	4.930.000,00	4.777.000,00	(153.000,00)	96,89	
2.19	2.19.3.26.0.00.13.0000	2.19.02		PROGRAM PENGEMBANGAN KAPASITAS DAYA SAING KEPEMUDAAN	780.466.000,00	779.193.200,00	(1.272.800,00)	98,37	
2.19	2.19.3.26.0.00.13.0000	2.19.02.2.01		PENYADIARAN, PEMBERDAYAAN, DAN PENGEMBANGAN PEMUDA DAN KEPEMUDAAN TERHADAP PEMUDA PELOPOR KABUPATEN/KOTA, WIRAUSAHA MUDA PEMULA, DAN PEMUDA KADER KABUPATEN/KOTA	740.040.000,00	737.533.200,00	(10.506.800,00)	99,59	
2.19	2.19.3.26.0.00.13.0000	2.19.02.2.01.0013		KOORDINASI, SINKRONISASI DAN PENYELENGGARAAN PENGEMBANGAN KEPEMIMPINAN PEMUDA TINGKAT KABUPATEN/KOTA	525.000.000,00	524.709.200,00	(260.800,00)	99,95	
2.19	2.19.3.26.0.00.13.0000	2.19.02.2.01.0013	5.1	BELANJA OPERASI	525.000.000,00	524.709.200,00	(260.800,00)	99,95	
2.19	2.19.3.26.0.00.13.0000	2.19.02.2.01.0013	5.1.02	Belanja Barang dan Jasa	525.000.000,00	524.709.200,00	(260.800,00)	99,95	
2.19	2.19.3.26.0.00.13.0000	2.19.02.2.01.0014		PELAKSANAAN KOORDINASI DAN SINKRONISASI PEMENUHAN HAK PEMUDA DI TINGKAT KABUPATEN/KOTA	110.000.000,00	106.431.000,00	(3.569.000,00)	96,75	
2.19	2.19.3.26.0.00.13.0000	2.19.02.2.01.0014	5.1	BELANJA OPERASI	110.000.000,00	106.431.000,00	(3.569.000,00)	96,75	
2.19	2.19.3.26.0.00.13.0000	2.19.02.2.01.0014	5.1.02	Belanja Barang dan Jasa	110.000.000,00	106.431.000,00	(3.569.000,00)	96,75	
2.19	2.19.3.26.0.00.13.0000	2.19.02.2.01.0015		KOORDINASI, SINKRONISASI DAN PENYELENGGARAAN PENGEMBANGAN KEPELOPORAN PEMUDA BAGI PEMUDA PELOPOR TINGKAT KABUPATEN/KOTA	113.040.000,00	106.363.000,00	(6.677.000,00)	94,09	
2.19	2.19.3.26.0.00.13.0000	2.19.02.2.01.0015	5.1	BELANJA OPERASI	113.040.000,00	106.363.000,00	(6.677.000,00)	94,09	

KODE REKENING				URAIAN	JUMLAH (Rp)		BERTAMBAH / (BERKURANG)		DASAR HUKUM
					ANGGARAN SETELAH PERUBAHAN	REALISASI	(Rp)	(%)	
2.19	2.19.3.26.0.00.13.0000	2.19.02.2.01.0015	5.1.02	Belanja Barang dan Jasa	113.040.000,00	106.363.000,00	(6.677.000,00)	94,09	
2.19	2.19.3.26.0.00.13.0000	2.19.02.2.02		PEMBERDAYAAN DAN PENGEMBANGAN ORGANISASI KEPEMUDAAN TINGKAT DAERAH KABUPATEN/KOTA	42.426.000,00	41.660.000,00	(766.000,00)	98,19	
2.19	2.19.3.26.0.00.13.0000	2.19.02.2.02.0003		KOORDINASI, SINKRONISASI, DAN PENYELENGGARAN PENGEMBANGAN ORGANISASI KEPEMUDAAN TINGKAT KABUPATEN/KOTA	42.426.000,00	41.660.000,00	(766.000,00)	98,19	
2.19	2.19.3.26.0.00.13.0000	2.19.02.2.02.0003	5.1	BELANJA OPERASI	42.426.000,00	41.660.000,00	(766.000,00)	98,19	
2.19	2.19.3.26.0.00.13.0000	2.19.02.2.02.0003	5.1.02	Belanja Barang dan Jasa	42.426.000,00	41.660.000,00	(766.000,00)	98,19	
2.19	2.19.3.26.0.00.13.0000	2.19.03		PROGRAM PENGEMBANGAN KAPASITAS DAYA SAING KEOLAHRAGAAN	4.681.191.500,00	3.042.353.029,00	(1.108.838.531,00)	65,00	
2.19	2.19.3.26.0.00.13.0000	2.19.03.2.01		PEMBINAAN DAN PENGEMBANGAN OLAHRAGA PENDIDIKAN PADA JENJANG PENDIDIKAN YANG MENJADI KEWENANGAN DAERAH KABUPATEN/KOTA	3.906.191.300,00	2.311.981.329,00	(1.594.210.171,00)	59,18	
2.19	2.19.3.26.0.00.13.0000	2.19.03.2.01.0005		KOORDINASI DAN SINKRONISASI PENYEDIAAN PRASARANA OLAHRAGA MELALUI PERENCANAAN, PENGADAAN, PEMANFAATAN, PEMELIHARAAN, DAN PENGAWASAN PRASARANA OLAHRAGA DI TINGKAT KABUPATEN/KOTA	3.906.191.300,00	2.311.981.329,00	(1.594.210.171,00)	59,18	
2.19	2.19.3.26.0.00.13.0000	2.19.03.2.01.0005	5.1	BELANJA OPERASI	1.615.491.500,00	1.524.022.614,00	(91.468.886,00)	94,33	
2.19	2.19.3.26.0.00.13.0000	2.19.03.2.01.0005	5.1.02	Belanja Barang dan Jasa	1.615.491.500,00	1.524.022.614,00	(91.468.886,00)	94,33	
2.19	2.19.3.26.0.00.13.0000	2.19.03.2.01.0005	5.2	BELANJA MODAL	2.290.700.000,00	787.958.715,00	(1.502.741.285,00)	34,39	
2.19	2.19.3.26.0.00.13.0000	2.19.03.2.01.0005	5.2.03	Belanja Modal Peralatan dan Mesin	20.700.000,00	20.500.000,00	(200.000,00)	99,03	
2.19	2.19.3.26.0.00.13.0000	2.19.03.2.01.0005	5.2.03	Belanja Modal Gedung dan Bangunan	2.270.000.000,00	767.458.715,00	(1.502.541.285,00)	33,80	
2.19	2.19.3.26.0.00.13.0000	2.19.03.2.02		PENYELENGGARAAN KEJUARAAN OLAHRAGA TINGKAT DAERAH KABUPATEN/KOTA	614.999.980,00	612.274.500,00	(2.725.480,00)	99,55	
2.19	2.19.3.26.0.00.13.0000	2.19.03.2.02.0004		PENYELENGGARAAN KEJUARAAN OLAHRAGA MULTI EVENT DAN SINGLE EVENT TINGKAT KABUPATEN/KOTA	614.999.980,00	612.274.500,00	(2.725.480,00)	99,55	
2.19	2.19.3.26.0.00.13.0000	2.19.03.2.02.0004	5.1	BELANJA OPERASI	614.999.980,00	612.274.500,00	(2.725.480,00)	99,55	
2.19	2.19.3.26.0.00.13.0000	2.19.03.2.02.0004	5.1.02	Belanja Barang dan Jasa	614.999.980,00	612.274.500,00	(2.725.480,00)	99,55	
2.19	2.19.3.26.0.00.13.0000	2.19.03.2.03		PEMBINAAN DAN PENGEMBANGAN OLAHRAGA PRESTASI TINGKAT DAERAH PROVINSI	55.000.100,00	53.950.200,00	(1.049.900,00)	98,09	
2.19	2.19.3.26.0.00.13.0000	2.19.03.2.03.0008		PEMUSATAN LATIHAN DAERAH YANG TERINTEGRASI DENGAN PENGEMBANGAN ILMU PENGETAHUAN DAN TEKNOLOGI KEOLAHRAGAAN (SPORT SCIENCE)	55.000.100,00	53.950.200,00	(1.049.900,00)	98,09	
2.19	2.19.3.26.0.00.13.0000	2.19.03.2.03.0008	5.1	BELANJA OPERASI	55.000.100,00	53.950.200,00	(1.049.900,00)	98,09	
2.19	2.19.3.26.0.00.13.0000	2.19.03.2.03.0008	5.1.02	Belanja Barang dan Jasa	55.000.100,00	53.950.200,00	(1.049.900,00)	98,09	
2.19	2.19.3.26.0.00.13.0000	2.19.03.2.04		PEMBINAAN DAN PENGEMBANGAN ORGANISASI OLAHRAGA	50.000.000,00	50.000.000,00	0,00	100,00	
2.19	2.19.3.26.0.00.13.0000	2.19.03.2.04.0006		PENINGKATAN KERJA SAMA ORGANISASI KEOLAHRAGAAN KABUPATEN/KOTA DENGAN LEMBAGA TERKAIT	50.000.000,00	50.000.000,00	0,00	100,00	
2.19	2.19.3.26.0.00.13.0000	2.19.03.2.04.0006	5.1	BELANJA OPERASI	50.000.000,00	50.000.000,00	0,00	100,00	
2.19	2.19.3.26.0.00.13.0000	2.19.03.2.04.0006	5.1.05	Belanja Hibah	50.000.000,00	50.000.000,00	0,00	100,00	
2.19	2.19.3.26.0.00.13.0000	2.19.03.2.05		PEMBINAAN DAN PENGEMBANGAN OLAHRAGA REKREASI	35.000.000,00	34.147.000,00	(853.000,00)	97,56	
2.19	2.19.3.26.0.00.13.0000	2.19.03.2.05.0008		PEMANFAATAN OLAHRAGA TRADISIONAL DALAM MASYARAKAT	35.000.000,00	34.147.000,00	(853.000,00)	97,56	
2.19	2.19.3.26.0.00.13.0000	2.19.03.2.05.0008	5.1	BELANJA OPERASI	35.000.000,00	34.147.000,00	(853.000,00)	97,56	
2.19	2.19.3.26.0.00.13.0000	2.19.03.2.05.0008	5.1.02	Belanja Barang dan Jasa	35.000.000,00	34.147.000,00	(853.000,00)	97,56	
2.19	2.19.3.26.0.00.13.0000	2.19.04		PROGRAM PENGEMBANGAN KAPASITAS KEPRAMUKAAN	10.000.000,00	0,00	(10.000.000,00)	0,00	
2.19	2.19.3.26.0.00.13.0000	2.19.04.2.01		PEMBINAAN DAN PENGEMBANGAN ORGANISASI KEPRAMUKAAN	10.000.000,00	0,00	(10.000.000,00)	0,00	
2.19	2.19.3.26.0.00.13.0000	2.19.04.2.01.0005		PENYELENGGARAAN KEGIATAN KEPRAMUKAAN TINGKAT DAERAH	10.000.000,00	0,00	(10.000.000,00)	0,00	
2.19	2.19.3.26.0.00.13.0000	2.19.04.2.01.0005	5.1	BELANJA OPERASI	10.000.000,00	0,00	(10.000.000,00)	0,00	
2.19	2.19.3.26.0.00.13.0000	2.19.04.2.01.0005	5.1.05	Belanja Hibah	10.000.000,00	0,00	(10.000.000,00)	0,00	
				JUMLAH BELANJA	10.310.211.790,00	7.815.342.651,00	(2.494.868.137,00)	76,77	
				SURPLUS / (DEFISIT)	(7.081.711.788,00)	(7.071.352.651,00)	(9.640.863,00)	100,13	
				SISA LEBIH PEMBIAYAAN ANGGARAN (SILPA)	(7.081.711.788,00)	(7.071.352.651,00)	(9.640.863,00)	100,13	

Lampiran I.3 : Peraturan Bupati Lima Puluh Kota
Nomor : 28 Tahun 2026
Tanggal : 24 Agustus 2026

PEMERINTAH KAB. LIMA PULUH KOTA

RINCIAN APBD MENURUT URUSAN PEMERINTAHAN DAERAH, ORGANISASI, PROGRAM, KEGIATAN, SUB KEGIATAN, KELOMPOK, DAN JENIS PENDAPATAN, BELANJA, DAN PEMBIAYAAN

TAHUN ANGGARAN 2025

Urusan Pemerintahan : **URUSAN PEMERINTAHAN PILIHAN**
Bidang Urusan : **URUSAN PEMERINTAHAN BIDANG PARIWISATA**
Organisasi : **DINAS PARIWISATA PEMUDA DAN OLAHRAGA**

KODE REKENING				URAIAN	JUMLAH (Rp)		BERTAMBAH / (BERKURANG)		DASAR HUKUM
					ANGGARAN SETELAH PERUBAHAN	REALISASI	(Rp)	(%)	
	2.19.3.26.0.00.13.0000		4	PENDAPATAN DAERAH	3.248.330.000,00	843.990.000,00	(2.404.510.000,00)	25,98	
	2.19.3.26.0.00.13.0000		4.1	PENDAPATAN ASLI DAERAH (PAD)	3.248.330.000,00	843.990.000,00	(2.404.510.000,00)	25,98	
	2.19.3.26.0.00.13.0000		4.1.02	Retribusi Daerah	3.248.330.000,00	843.990.000,00	(2.404.510.000,00)	25,98	
				JUMLAH PENDAPATAN	3.248.330.000,00	843.990.000,00	(2.404.510.000,00)	25,98	
3.26	2.19.3.26.0.00.13.0000		5	BELANJA DAERAH	591.580.350,00	588.241.380,00	(3.327.970,00)	99,43	
3.26	2.19.3.26.0.00.13.0000	3.26.02		PROGRAM PENINGKATAN DAYA TARIK DESTINASI PARIWISATA	504.250.800,00	501.280.380,50	(2.968.409,00)	99,41	
3.26	2.19.3.26.0.00.13.0000	3.26.02.2.02		PENGELOLAAN KAWASAN STRATEGIS PARIWISATA KABUPATEN/KOTA	336.250.800,00	333.400.480,00	(2.850.309,00)	99,14	
3.26	2.19.3.26.0.00.13.0000	3.26.02.2.02.0004		PENGADAAN/PEMELIHARAAN/REHABILITASI SARANA DAN PRASARANA DALAM PENGELOLAAN KAWASAN WISATA STRATEGIS PARIWISATA KABUPATEN/KOTA	336.250.800,00	333.400.480,00	(2.850.309,00)	99,14	
3.26	2.19.3.26.0.00.13.0000	3.26.02.2.02.0004	5.1	BELANJA OPERASI	336.250.800,00	333.400.480,00	(2.850.309,00)	99,14	
3.26	2.19.3.26.0.00.13.0000	3.26.02.2.02.0004	5.1.02	Belanja Barang dan Jasa	336.250.800,00	333.400.480,00	(2.850.309,00)	99,14	
3.26	2.19.3.26.0.00.13.0000	3.26.02.2.03		PENGELOLAAN DESTINASI PARIWISATA KABUPATEN/KOTA	168.000.000,00	167.889.900,00	(110.100,00)	99,93	
3.26	2.19.3.26.0.00.13.0000	3.26.02.2.03.0003		PENGEMBANGAN DESTINASI PARIWISATA KABUPATEN/KOTA	168.000.000,00	167.889.900,00	(110.100,00)	99,93	
3.26	2.19.3.26.0.00.13.0000	3.26.02.2.03.0003	5.1	BELANJA OPERASI	168.000.000,00	167.889.900,00	(110.100,00)	99,93	
3.26	2.19.3.26.0.00.13.0000	3.26.02.2.03.0003	5.1.02	Belanja Barang dan Jasa	168.000.000,00	167.889.900,00	(110.100,00)	99,93	
3.26	2.19.3.26.0.00.13.0000	3.26.05		PROGRAM PENGEMBANGAN SUMBER DAYA PARIWISATA DAN EKONOMI KREATIF	87.329.550,00	86.951.000,00	(379.550,00)	99,58	
3.26	2.19.3.26.0.00.13.0000	3.26.05.2.01		PELAKSANAAN PENINGKATAN KAPASITAS SUMBER DAYA MANUSIA PARIWISATA DAN EKONOMI KREATIF TINGKAT DASAR	26.118.800,00	25.998.000,00	(120.800,00)	99,53	
3.26	2.19.3.26.0.00.13.0000	3.26.05.2.01.0009		PEMBERDAYAAN DAN PEMBINAAN MASYARAKAT UNTUK PENGEMBANGAN PARIWISATA	26.118.800,00	25.998.000,00	(120.800,00)	99,53	
3.26	2.19.3.26.0.00.13.0000	3.26.05.2.01.0009	5.1	BELANJA OPERASI	26.118.800,00	25.998.000,00	(120.800,00)	99,53	
3.26	2.19.3.26.0.00.13.0000	3.26.05.2.01.0009	5.1.02	Belanja Barang dan Jasa	26.118.800,00	25.998.000,00	(120.800,00)	99,53	
3.26	2.19.3.26.0.00.13.0000	3.26.05.2.02		PENGEMBANGAN KAPASITAS PELAKU EKONOMI KREATIF	61.191.750,00	60.953.000,00	(238.750,00)	99,60	
3.26	2.19.3.26.0.00.13.0000	3.26.05.2.02.0001		PELATIHAN, BIMBINGAN TEKNIS, DAN PENDAMPINGAN EKONOMI KREATIF	61.191.750,00	60.953.000,00	(238.750,00)	99,60	
3.26	2.19.3.26.0.00.13.0000	3.26.05.2.02.0001	5.1	BELANJA OPERASI	61.191.750,00	60.953.000,00	(238.750,00)	99,60	
3.26	2.19.3.26.0.00.13.0000	3.26.05.2.02.0001	5.1.02	Belanja Barang dan Jasa	61.191.750,00	60.953.000,00	(238.750,00)	99,60	
				JUMLAH BELANJA	591.580.350,00	588.241.380,00	(3.327.970,00)	99,43	
				SURPLUS / (DEFISIT)	2.656.930.650,00	255.748.609,00	(2.401.182.041,00)	9,62	
				SISA LEBIH PEMBIAYAAN ANGGARAN (SILPA)	2.656.930.650,00	255.748.609,00	(2.401.182.041,00)	9,62	

Lampiran I.3 : Peraturan Bupati Lima Puluh Kota
Nomor : 28 Tahun 2026
Tanggal : 19 Agustus 2026

PEMERINTAH KAB. LIMA PULUH KOTA

RINCIAN APBD MENURUT URUSAN PEMERINTAHAN DAERAH, ORGANISASI, PROGRAM, KEGIATAN, SUB KEGIATAN, KELOMPOK, DAN JENIS PENDAPATAN, BELANJA, DAN PEMBIAYAAN

TAHUN ANGGARAN 2025

Urusan Pemerintahan : **URUSAN PEMERINTAHAN WAJIB YANG TIDAK BERKAITAN DENGAN PELAYANAN DASAR**
Bidang Urusan : **URUSAN PEMERINTAHAN BIDANG PERPUSTAKAAN**
Organisasi : **DINAS PERPUSTAKAAN DAN KEARSIPAN**

KODE REKENING				URAIAN	JUMLAH (Rp)		BERTAMBAH / (BERKURANG)		DASAR HUKUM
					ANGGARAN SETELAH PERUBAHAN	REALISASI	(Rp)	(%)	
2.23	2.23.2.24.0.00.17.0000		5	BELANJA DAERAH	5.089.836.405,00	4.827.866.405,00	(241.970.000,00)	95,22	
2.23	2.23.2.24.0.00.17.0000	2.23.01		PROGRAM PENUNJANG URUSAN PEMERINTAHAN DAERAH KABUPATEN/KOTA	5.349.836.405,00	5.358.949.196,00	(190.988.209,00)	94,62	
2.23	2.23.2.24.0.00.17.0000	2.23.01.2.01		PERENCANAAN, PENGANGGARAN, DAN EVALUASI KINERJA PERANGKAT DAERAH	2.762.400,00	2.762.400,00	0,00	100,00	
2.23	2.23.2.24.0.00.17.0000	2.23.01.2.01.0001		PENYUSUNAN DOKUMEN PERENCANAAN PERANGKAT DAERAH	1.277.000,00	1.277.000,00	0,00	100,00	
2.23	2.23.2.24.0.00.17.0000	2.23.01.2.01.0001	5.1	BELANJA OPERASI	1.277.000,00	1.277.000,00	0,00	100,00	
2.23	2.23.2.24.0.00.17.0000	2.23.01.2.01.0001	5.1.02	Belanja Barang dan Jasa	1.277.000,00	1.277.000,00	0,00	100,00	
2.23	2.23.2.24.0.00.17.0000	2.23.01.2.01.0006		KOORDINASI DAN PENYUSUNAN LAPORAN CAPAIAN KINERJA DAN IKHTISAR REALISASI KINERJA SKPD	1.485.400,00	1.485.400,00	0,00	100,00	
2.23	2.23.2.24.0.00.17.0000	2.23.01.2.01.0006	5.1	BELANJA OPERASI	1.485.400,00	1.485.400,00	0,00	100,00	
2.23	2.23.2.24.0.00.17.0000	2.23.01.2.01.0006	5.1.02	Belanja Barang dan Jasa	1.485.400,00	1.485.400,00	0,00	100,00	
2.23	2.23.2.24.0.00.17.0000	2.23.01.2.02		ADMINISTRASI KEUANGAN PERANGKAT DAERAH	3.273.643.435,00	3.089.864.132,00	(183.679.303,00)	94,38	
2.23	2.23.2.24.0.00.17.0000	2.23.01.2.02.0001		PENYEDIAAN GAJI DAN TUNJANGAN ASN	3.269.726.128,00	3.086.466.933,00	(183.259.195,00)	94,39	
2.23	2.23.2.24.0.00.17.0000	2.23.01.2.02.0001	5.1	BELANJA OPERASI	3.269.726.128,00	3.086.466.933,00	(183.259.195,00)	94,39	
2.23	2.23.2.24.0.00.17.0000	2.23.01.2.02.0001	5.1.01	Belanja Pegawai	3.237.451.997,00	3.059.643.213,00	(177.788.784,00)	94,50	
2.23	2.23.2.24.0.00.17.0000	2.23.01.2.02.0001	5.1.02	Belanja Barang dan Jasa	32.294.102,00	26.823.720,00	(5.470.382,00)	83,06	
2.23	2.23.2.24.0.00.17.0000	2.23.01.2.02.0003		PELAKSANAAN PENATAUSAHAAN DAN PENGUJIAN/VERIFIKASI KEUANGAN SKPD	3.917.276,00	3.497.200,00	(420.076,00)	89,27	
2.23	2.23.2.24.0.00.17.0000	2.23.01.2.02.0003	5.1	BELANJA OPERASI	3.917.276,00	3.497.200,00	(420.076,00)	89,27	
2.23	2.23.2.24.0.00.17.0000	2.23.01.2.02.0003	5.1.02	Belanja Barang dan Jasa	3.917.276,00	3.497.200,00	(420.076,00)	89,27	
2.23	2.23.2.24.0.00.17.0000	2.23.01.2.05		ADMINISTRASI KEPEGAWAIAN PERANGKAT DAERAH	650.000,00	650.000,00	0,00	100,00	
2.23	2.23.2.24.0.00.17.0000	2.23.01.2.05.0003		PENDATAAN DAN PENGOLAHAN ADMINISTRASI KEPEGAWAIAN	650.000,00	650.000,00	0,00	100,00	
2.23	2.23.2.24.0.00.17.0000	2.23.01.2.05.0003	5.1	BELANJA OPERASI	650.000,00	650.000,00	0,00	100,00	
2.23	2.23.2.24.0.00.17.0000	2.23.01.2.05.0003	5.1.02	Belanja Barang dan Jasa	650.000,00	650.000,00	0,00	100,00	
2.23	2.23.2.24.0.00.17.0000	2.23.01.2.06		ADMINISTRASI UMUM PERANGKAT DAERAH	18.424.400,00	18.421.800,00	(2.600,00)	99,98	
2.23	2.23.2.24.0.00.17.0000	2.23.01.2.06.0003		PENYEDIAAN PERALATAN RUMAH TANGGA	1.440.000,00	1.440.000,00	0,00	100,00	
2.23	2.23.2.24.0.00.17.0000	2.23.01.2.06.0003	5.1	BELANJA OPERASI	1.440.000,00	1.440.000,00	0,00	100,00	
2.23	2.23.2.24.0.00.17.0000	2.23.01.2.06.0003	5.1.02	Belanja Barang dan Jasa	1.440.000,00	1.440.000,00	0,00	100,00	
2.23	2.23.2.24.0.00.17.0000	2.23.01.2.06.0004		PENYEDIAAN BAHAN LOGISTIK KANTOR	10.211.800,00	10.209.000,00	(2.800,00)	99,97	
2.23	2.23.2.24.0.00.17.0000	2.23.01.2.06.0004	5.1	BELANJA OPERASI	10.211.800,00	10.209.000,00	(2.800,00)	99,97	
2.23	2.23.2.24.0.00.17.0000	2.23.01.2.06.0004	5.1.02	Belanja Barang dan Jasa	10.211.800,00	10.209.000,00	(2.800,00)	99,97	
2.23	2.23.2.24.0.00.17.0000	2.23.01.2.06.0005		PENYEDIAAN BARANG CETAKAN DAN PENGGANDAAN	2.241.800,00	2.241.800,00	0,00	100,00	
2.23	2.23.2.24.0.00.17.0000	2.23.01.2.06.0005	5.1	BELANJA OPERASI	2.241.800,00	2.241.800,00	0,00	100,00	
2.23	2.23.2.24.0.00.17.0000	2.23.01.2.06.0005	5.1.02	Belanja Barang dan Jasa	2.241.800,00	2.241.800,00	0,00	100,00	

KODE REKENING				URAIAN	JUMLAH (Rp)		BERTAMBAH / (BERKURANG)		DASAR HUKUM
					ANGGARAN SETELAH PERUBAHAN	REALISASI	(Rp)	(%)	
2.23	2.23.2.24.0.00.17.0000	2.23.01.2.06.0008		FASILITASI KUNJUNGAN TAMU	1.500.000,00	1.500.000,00	0,00	100,00	
2.23	2.23.2.24.0.00.17.0000	2.23.01.2.06.0008	5.1	BELANJA OPERASI	1.500.000,00	1.500.000,00	0,00	100,00	
2.23	2.23.2.24.0.00.17.0000	2.23.01.2.06.0008	5.1.02	Belanja Barang dan Jasa	1.500.000,00	1.500.000,00	0,00	100,00	
2.23	2.23.2.24.0.00.17.0000	2.23.01.2.06.0009		PENYELENGGARAAN RAPAT KOORDINASI DAN KONSULTASI SKPD	2.315.000,00	2.315.000,00	0,00	100,00	
2.23	2.23.2.24.0.00.17.0000	2.23.01.2.06.0009	5.1	BELANJA OPERASI	2.315.000,00	2.315.000,00	0,00	100,00	
2.23	2.23.2.24.0.00.17.0000	2.23.01.2.06.0009	5.1.02	Belanja Barang dan Jasa	2.315.000,00	2.315.000,00	0,00	100,00	
2.23	2.23.2.24.0.00.17.0000	2.23.01.2.06.0010		PENATAUSAHAAN ARSIP DINAMIS PADA SKPD	716.000,00	716.000,00	0,00	100,00	
2.23	2.23.2.24.0.00.17.0000	2.23.01.2.06.0010	5.1	BELANJA OPERASI	716.000,00	716.000,00	0,00	100,00	
2.23	2.23.2.24.0.00.17.0000	2.23.01.2.06.0010	5.1.02	Belanja Barang dan Jasa	716.000,00	716.000,00	0,00	100,00	
2.23	2.23.2.24.0.00.17.0000	2.23.01.2.06		PENYEDIAAN JASA PENUNJANG URUSAN PEMERINTAHAN DAERAH	236.449.170,00	233.780.903,00	(2.662.267,00)	98,87	
2.23	2.23.2.24.0.00.17.0000	2.23.01.2.08.0001		PENYEDIAAN JASA SURAT MENYURAT	500.000,00	500.000,00	0,00	100,00	
2.23	2.23.2.24.0.00.17.0000	2.23.01.2.08.0001	5.1	BELANJA OPERASI	500.000,00	500.000,00	0,00	100,00	
2.23	2.23.2.24.0.00.17.0000	2.23.01.2.08.0001	5.1.02	Belanja Barang dan Jasa	500.000,00	500.000,00	0,00	100,00	
2.23	2.23.2.24.0.00.17.0000	2.23.01.2.06.0002		PENYEDIAAN JASA KOMUNIKASI, SUMBER DAYA AIR DAN LISTRIK	73.948.170,00	71.586.903,00	(2.382.267,00)	96,77	
2.23	2.23.2.24.0.00.17.0000	2.23.01.2.06.0002	5.1	BELANJA OPERASI	73.948.170,00	71.586.903,00	(2.382.267,00)	96,77	
2.23	2.23.2.24.0.00.17.0000	2.23.01.2.06.0002	5.1.02	Belanja Barang dan Jasa	73.948.170,00	71.586.903,00	(2.382.267,00)	96,77	
2.23	2.23.2.24.0.00.17.0000	2.23.01.2.08.0004		PENYEDIAAN JASA PELAYANAN UMUM KANTOR	102.000.000,00	101.720.000,00	(280.000,00)	99,82	
2.23	2.23.2.24.0.00.17.0000	2.23.01.2.08.0004	5.1	BELANJA OPERASI	102.000.000,00	101.720.000,00	(280.000,00)	99,82	
2.23	2.23.2.24.0.00.17.0000	2.23.01.2.08.0004	5.1.02	Belanja Barang dan Jasa	102.000.000,00	101.720.000,00	(280.000,00)	99,82	
2.23	2.23.2.24.0.00.17.0000	2.23.01.2.09		PEMELIHARAAN BARANG MILIK DAERAH PENUNJANG URUSAN PEMERINTAHAN DAERAH	17.907.860,00	13.362.980,00	(4.544.840,00)	74,62	
2.23	2.23.2.24.0.00.17.0000	2.23.01.2.09.0002		PENYEDIAAN JASA PEMELIHARAAN, BIAYA PEMELIHARAAN, PAJAK DAN PERIZINAN KENDARAAN DINAS OPERASIONAL ATAU LAPANGAN	15.817.860,00	11.272.980,00	(4.544.840,00)	71,27	
2.23	2.23.2.24.0.00.17.0000	2.23.01.2.09.0002	5.1	BELANJA OPERASI	15.817.860,00	11.272.980,00	(4.544.840,00)	71,27	
2.23	2.23.2.24.0.00.17.0000	2.23.01.2.09.0002	5.1.02	Belanja Barang dan Jasa	15.817.860,00	11.272.980,00	(4.544.840,00)	71,27	
2.23	2.23.2.24.0.00.17.0000	2.23.01.2.09.0006		PEMELIHARAAN PERALATAN DAN MESIN LAINNYA	2.090.000,00	2.090.000,00	0,00	100,00	
2.23	2.23.2.24.0.00.17.0000	2.23.01.2.09.0006	5.1	BELANJA OPERASI	2.090.000,00	2.090.000,00	0,00	100,00	
2.23	2.23.2.24.0.00.17.0000	2.23.01.2.09.0006	5.1.02	Belanja Barang dan Jasa	2.090.000,00	2.090.000,00	0,00	100,00	
2.23	2.23.2.24.0.00.17.0000	2.23.02		PROGRAM PEMBINAAN PERPUSTAKAAN	1.455.000.000,00	1.404.903.989,00	(50.096.011,00)	96,55	
2.23	2.23.2.24.0.00.17.0000	2.23.02.2.01		PENGELOLAAN PERPUSTAKAAN TINGKAT DAERAH KABUPATEN/KOTA	506.749.000,00	482.542.113,00	(24.206.886,00)	95,22	
2.23	2.23.2.24.0.00.17.0000	2.23.02.2.01.0004		PEMBINAAN PERPUSTAKAAN PADA SATUAN PENDIDIKAN DASAR DI SELURUH WILAYAH KABUPATEN/KOTA SESUAI DENGAN STANDAR NASIONAL PERPUSTAKAAN	79.650.000,00	77.088.905,00	(2.561.095,00)	96,79	
2.23	2.23.2.24.0.00.17.0000	2.23.02.2.01.0004	5.1	BELANJA OPERASI	70.950.000,00	70.948.905,00	(1.095,00)	99,99	
2.23	2.23.2.24.0.00.17.0000	2.23.02.2.01.0004	5.1.02	Belanja Barang dan Jasa	70.950.000,00	70.948.905,00	(1.095,00)	99,99	
2.23	2.23.2.24.0.00.17.0000	2.23.02.2.01.0004	5.2	BELANJA MODAL	8.700.000,00	6.150.000,00	(2.550.000,00)	70,68	
2.23	2.23.2.24.0.00.17.0000	2.23.02.2.01.0004	5.2.03	Belanja Modal Peralatan dan Mesin	8.700.000,00	6.150.000,00	(2.550.000,00)	70,68	
2.23	2.23.2.24.0.00.17.0000	2.23.02.2.01.0011		PENGEMBANGAN PERPUSTAKAAN DI TINGKAT DAERAH KABUPATEN/KOTA	11.650.000,00	11.044.896,00	(605.104,00)	94,80	
2.23	2.23.2.24.0.00.17.0000	2.23.02.2.01.0011	5.1	BELANJA OPERASI	11.650.000,00	11.044.896,00	(605.104,00)	94,80	
2.23	2.23.2.24.0.00.17.0000	2.23.02.2.01.0011	5.1.02	Belanja Barang dan Jasa	11.650.000,00	11.044.896,00	(605.104,00)	94,80	
2.23	2.23.2.24.0.00.17.0000	2.23.02.2.01.0012		PENGEMBANGAN LAYANAN PERPUSTAKAAN BUJUKAN TINGKAT KABUPATEN/KOTA	21.550.000,00	16.158.608,00	(5.391.391,00)	74,97	
2.23	2.23.2.24.0.00.17.0000	2.23.02.2.01.0012	5.1	BELANJA OPERASI	12.850.000,00	9.158.608,00	(3.691.391,00)	71,28	
2.23	2.23.2.24.0.00.17.0000	2.23.02.2.01.0012	5.1.02	Belanja Barang dan Jasa	12.850.000,00	9.158.608,00	(3.691.391,00)	71,28	
2.23	2.23.2.24.0.00.17.0000	2.23.02.2.01.0012	5.2	BELANJA MODAL	8.700.000,00	7.000.000,00	(1.700.000,00)	80,45	
2.23	2.23.2.24.0.00.17.0000	2.23.02.2.01.0012	5.2.03	Belanja Modal Peralatan dan Mesin	8.700.000,00	7.000.000,00	(1.700.000,00)	80,45	
2.23	2.23.2.24.0.00.17.0000	2.23.02.2.01.0016		PENINGKATAN KAPASITAS TENAGA PERPUSTAKAAN DAN PUSTAKAWAN TINGKAT DAERAH KABUPATEN/KOTA	30.500.000,00	27.175.000,00	(3.325.000,00)	89,09	
2.23	2.23.2.24.0.00.17.0000	2.23.02.2.01.0016	5.1	BELANJA OPERASI	30.500.000,00	27.175.000,00	(3.325.000,00)	89,09	

KODE REKENING				URAIAN	JUMLAH (Rp)		BERTAMBAH / (BERKURANG)		DASAR HUKUM
					ANGGARAN SETELAH PERUBAHAN	REALISASI	(Rp)	(%)	
2.23	2.23.2.24.0.00.17.0000	2.23.02.2.01.0016	5.1.02	Belanja Barang dan Jasa	30.500.000,00	27.175.000,00	(3.325.000,00)	89,09	
2.23	2.23.2.24.0.00.17.0000	2.23.02.2.01.0017		PENYUSUNAN DATA DAN INFORMASI PERPUSTAKAAN	37.904.000,00	37.889.000,00	(15.000,00)	99,96	
2.23	2.23.2.24.0.00.17.0000	2.23.02.2.01.0017	5.1	BELANJA OPERASI	37.904.000,00	37.889.000,00	(15.000,00)	99,96	
2.23	2.23.2.24.0.00.17.0000	2.23.02.2.01.0017	5.1.02	Belanja Barang dan Jasa	37.904.000,00	37.889.000,00	(15.000,00)	99,96	
2.23	2.23.2.24.0.00.17.0000	2.23.02.2.01.0018		PENGELOLAAN DAN PENGEMBANGAN BAHAN PERPUSTAKAAN	30.000.000,00	36.301.600,00	(439.400,00)	98,74	
2.23	2.23.2.24.0.00.17.0000	2.23.02.2.01.0018	5.1	BELANJA OPERASI	3.797.100,00	3.359.000,00	(438.100,00)	88,46	
2.23	2.23.2.24.0.00.17.0000	2.23.02.2.01.0018	5.1.02	Belanja Barang dan Jasa	3.797.100,00	3.359.000,00	(438.100,00)	88,46	
2.23	2.23.2.24.0.00.17.0000	2.23.02.2.01.0018	5.2	BELANJA MODAL	31.202.900,00	31.202.600,00	(900,00)	99,99	
2.23	2.23.2.24.0.00.17.0000	2.23.02.2.01.0018	5.2.05	Belanja Modal Aset Tetap Lainnya	31.202.900,00	31.202.600,00	(900,00)	99,99	
2.23	2.23.2.24.0.00.17.0000	2.23.02.2.01.0019		PENGEMBANGAN KEBIASAAN KOLEKSI PERPUSTAKAAN DAERAH TINGKAT KABUPATEN/KOTA	273.016.300,00	261.936.800,00	(11.079.500,00)	95,94	
2.23	2.23.2.24.0.00.17.0000	2.23.02.2.01.0019	5.1	BELANJA OPERASI	263.416.300,00	251.336.800,00	(11.079.500,00)	95,40	
2.23	2.23.2.24.0.00.17.0000	2.23.02.2.01.0019	5.1.02	Belanja Barang dan Jasa	263.416.300,00	251.336.800,00	(11.079.500,00)	95,40	
2.23	2.23.2.24.0.00.17.0000	2.23.02.2.01.0019	5.2	BELANJA MODAL	10.400.000,00	10.400.000,00	0,00	100,00	
2.23	2.23.2.24.0.00.17.0000	2.23.02.2.01.0019	5.2.02	Belanja Modal Peralatan dan Mesin	10.400.000,00	10.400.000,00	0,00	100,00	
2.23	2.23.2.24.0.00.17.0000	2.23.02.2.01.0020		PENGEMBANGAN DAN PEMELIHARAAN LAYANAN PERPUSTAKAAN ELEKTRONIK	16.678.750,00	16.678.500,00	(300,00)	99,99	
2.23	2.23.2.24.0.00.17.0000	2.23.02.2.01.0020	5.1	BELANJA OPERASI	16.678.750,00	16.678.500,00	(300,00)	99,99	
2.23	2.23.2.24.0.00.17.0000	2.23.02.2.01.0020	5.1.02	Belanja Barang dan Jasa	16.678.750,00	16.678.500,00	(300,00)	99,99	
2.23	2.23.2.24.0.00.17.0000	2.23.02.2.02		PEMBUDAYAAN GEMAR MEMBACA TINGKAT DAERAH KABUPATEN/KOTA	948.231.600,00	921.301.859,00	(25.889.141,00)	97,20	
2.23	2.23.2.24.0.00.17.0000	2.23.02.2.02.0006		PEMILIHAN DUTA BACA/BUNDA BACA/BUNDA LITERASI TINGKAT DAERAH KABUPATEN/KOTA	14.569.000,00	14.482.500,00	(17.500,00)	99,87	
2.23	2.23.2.24.0.00.17.0000	2.23.02.2.02.0006	5.1	BELANJA OPERASI	14.569.000,00	14.482.500,00	(17.500,00)	99,87	
2.23	2.23.2.24.0.00.17.0000	2.23.02.2.02.0006	5.1.02	Belanja Barang dan Jasa	14.569.000,00	14.482.500,00	(17.500,00)	99,87	
2.23	2.23.2.24.0.00.17.0000	2.23.02.2.02.0007		PENGEMBANGAN LITERASI BERBASIS INKLUSI SOSIAL	66.150.000,00	61.875.000,00	(274.000,00)	99,58	
2.23	2.23.2.24.0.00.17.0000	2.23.02.2.02.0007	5.1	BELANJA OPERASI	44.550.000,00	43.776.000,00	(274.000,00)	98,27	
2.23	2.23.2.24.0.00.17.0000	2.23.02.2.02.0007	5.1.02	Belanja Barang dan Jasa	44.550.000,00	43.776.000,00	(274.000,00)	98,27	
2.23	2.23.2.24.0.00.17.0000	2.23.02.2.02.0007	5.2	BELANJA MODAL	21.100.000,00	21.100.000,00	0,00	100,00	
2.23	2.23.2.24.0.00.17.0000	2.23.02.2.02.0007	5.2.02	Belanja Modal Peralatan dan Mesin	21.100.000,00	21.100.000,00	0,00	100,00	
2.23	2.23.2.24.0.00.17.0000	2.23.02.2.02.0008		PEMBANGUNAN DAN PEMELIHARAAN SARANA PERPUSTAKAAN DI TEMPAT-TEMPAT UMUM YANG MENJADI KEWENANGAN DAERAH KABUPATEN/KOTA	220.020.000,00	214.495.983,00	(6.324.017,00)	97,13	
2.23	2.23.2.24.0.00.17.0000	2.23.02.2.02.0008	5.1	BELANJA OPERASI	25.320.000,00	20.784.320,00	(4.535.680,00)	82,08	
2.23	2.23.2.24.0.00.17.0000	2.23.02.2.02.0008	5.1.02	Belanja Barang dan Jasa	25.320.000,00	20.784.320,00	(4.535.680,00)	82,08	
2.23	2.23.2.24.0.00.17.0000	2.23.02.2.02.0008	5.2	BELANJA MODAL	105.500.000,00	103.711.663,00	(1.788.337,00)	98,08	
2.23	2.23.2.24.0.00.17.0000	2.23.02.2.02.0008	5.2.02	Belanja Modal Peralatan dan Mesin	89.200.000,00	88.416.000,00	(784.000,00)	99,12	
2.23	2.23.2.24.0.00.17.0000	2.23.02.2.02.0008	5.2.03	Belanja Modal Gedung dan Bangunan	106.300.000,00	105.295.663,00	(1.004.337,00)	99,05	
2.23	2.23.2.24.0.00.17.0000	2.23.02.2.02.0009		PEMBERIAN PENGHARGAAN GERAKAN BUDAYA GEMAR MEMBACA	298.617.000,00	290.597.576,00	(8.019.424,00)	97,31	
2.23	2.23.2.24.0.00.17.0000	2.23.02.2.02.0009	5.1	BELANJA OPERASI	298.617.000,00	290.597.576,00	(8.019.424,00)	97,31	
2.23	2.23.2.24.0.00.17.0000	2.23.02.2.02.0009	5.1.02	Belanja Barang dan Jasa	298.617.000,00	290.597.576,00	(8.019.424,00)	97,31	
2.23	2.23.2.24.0.00.17.0000	2.23.02.2.02.0010		SOSIALISASI BUDAYA BACA DAN LITERASI PADA SATUAN PENDIDIKAN DASAR DAN MASYARAKAT	348.164.000,00	336.909.800,00	(11.254.200,00)	96,76	
2.23	2.23.2.24.0.00.17.0000	2.23.02.2.02.0010	5.1	BELANJA OPERASI	348.064.000,00	326.809.800,00	(11.254.200,00)	90,67	
2.23	2.23.2.24.0.00.17.0000	2.23.02.2.02.0010	5.1.02	Belanja Barang dan Jasa	348.064.000,00	326.809.800,00	(11.254.200,00)	90,67	
2.23	2.23.2.24.0.00.17.0000	2.23.02.2.02.0010	5.2	BELANJA MODAL	10.100.000,00	10.100.000,00	0,00	100,00	
2.23	2.23.2.24.0.00.17.0000	2.23.02.2.02.0010	5.2.02	Belanja Modal Peralatan dan Mesin	10.100.000,00	10.100.000,00	0,00	100,00	
2.23	2.23.2.24.0.00.17.0000	2.23.03		PROGRAM PELESTARIAN KOLEKSI NASIONAL DAN NASKAH KUNO	62.000.000,00	54.014.240,00	(585.760,00)	98,40	
2.23	2.23.2.24.0.00.17.0000	2.23.03.2.01		PELESTARIAN NASKAH KUNO MILIK DAERAH KABUPATEN/KOTA	62.000.000,00	54.014.240,00	(585.760,00)	98,40	

KODE REKENING				URAIAN	JUMLAH (Rp)		BERTAMBAH / (BERKURANG)		DASAR HUKUM
					ANGGARAN SETELAH PERUBAHAN	REALISASI	(Rp)	(%)	
2.23	2.23.2.24.0.00.17.0000	2.23.03.2.01.0003		PENINGKATAN PERAN SERTA MASYARAKAT DALAM PENYIMPANAN, PERAWATAN, PELESTARIAN, DAN PENDAFTARAN NASKAH KUNO	50.000.000,00	49.863.240,00	(136.760,00)	99,72	
2.23	2.23.2.24.0.00.17.0000	2.23.03.2.01.0003	5.1	BELANJA OPERASI	50.000.000,00	49.863.240,00	(136.760,00)	99,72	
2.23	2.23.2.24.0.00.17.0000	2.23.03.2.01.0003	5.1.02	Belanja Barang dan Jasa	50.000.000,00	49.863.240,00	(136.760,00)	99,72	
2.23	2.23.2.24.0.00.17.0000	2.23.03.2.01.0004		PENGEMBANGAN, PENGOLAHAN DAN PENGALIHMEDIAAN NASKAH KUNO YANG DIMILIKI OLEH MASYARAKAT UNTUK DILESTARIKAN DAN DIDAYAGUNAKAN	15.000.000,00	14.151.000,00	(849.000,00)	94,34	
2.23	2.23.2.24.0.00.17.0000	2.23.03.2.01.0004	5.1	BELANJA OPERASI	9.100.000,00	8.251.000,00	(849.000,00)	90,67	
2.23	2.23.2.24.0.00.17.0000	2.23.03.2.01.0004	5.1.02	Belanja Barang dan Jasa	9.100.000,00	8.251.000,00	(849.000,00)	90,67	
2.23	2.23.2.24.0.00.17.0000	2.23.03.2.01.0004	5.2	BELANJA MODAL	5.900.000,00	5.900.000,00	0,00	100,00	
2.23	2.23.2.24.0.00.17.0000	2.23.03.2.01.0004	5.2.02	Belanja Modal Peralatan dan Mesin	5.900.000,00	5.900.000,00	0,00	100,00	
				JUMLAH BELANJA	5.369.836.405,00	4.827.860.405,00	(241.975.000,00)	95,22	
				SURPLUS / (DEFISIT)	(5.089.836.405,00)	(4.827.860.405,00)	241.975.000,00	95,22	
				SISA LEBIH PEMBIAYAAN ANGGARAN (SILPA)	(5.089.836.405,00)	(4.827.860.405,00)	241.975.000,00	95,22	

Lampiran I.3 : Peraturan Bupati Lima Puluh Kota
Nomor : 28 Tahun 2026
Tanggal : 24 Agustus 2026

PEMERINTAH KAB. LIMA PULUH KOTA

RINCIAN APBD MENURUT URUSAN PEMERINTAHAN DAERAH, ORGANISASI, PROGRAM, KEGIATAN, SUB KEGIATAN, KELOMPOK, DAN JENIS PENDAPATAN, BELANJA, DAN PEMBIAYAAN

TAHUN ANGGARAN 2025

Urusan Pemerintahan : URUSAN PEMERINTAHAN WAJIB YANG TIDAK BERKAITAN DENGAN PELAYANAN DASAR
Bidang Urusan : URUSAN PEMERINTAHAN BIDANG KEARSIPAN
Organisasi : DINAS PERPUSTAKAAN DAN KEARSIPAN

KODE REKENING				URAIAN	JUMLAH (Rp)		BERTAMBAH / (BERKURANG)		DASAR HUKUM
					ANGGARAN SETELAH PERUBAHAN	REALISASI	(Rp)	(%)	
2.24	2.23.2.24.0.00.17.0000		5	BELANJA DAERAH	12.258.000,00	10.709.000,00	(1.549.000,00)	87,36	
2.24	2.23.2.24.0.00.17.0000	2.24.02		PROGRAM PENGELOLAAN ARSIP	8.324.000,00	6.775.000,00	(1.549.000,00)	81,39	
2.24	2.23.2.24.0.00.17.0000	2.24.02.2.01		PENGELOLAAN ARSIP DINAMIS DAERAH KABUPATEN/KOTA	5.584.000,00	5.029.995,00	(556.005,00)	90,04	
2.24	2.23.2.24.0.00.17.0000	2.24.02.2.01.0001		PENCIPTAAN DAN PENGGUNAAN ARSIP DINAMIS	3.884.000,00	3.884.000,00	0,00	100,00	
2.24	2.23.2.24.0.00.17.0000	2.24.02.2.01.0001	5.1	BELANJA OPERASI	3.884.000,00	3.884.000,00	0,00	100,00	
2.24	2.23.2.24.0.00.17.0000	2.24.02.2.01.0001	5.1.02	Belanja Barang dan Jasa	3.884.000,00	3.884.000,00	0,00	100,00	
2.24	2.23.2.24.0.00.17.0000	2.24.02.2.01.0003		PENGAWASAN ARSIP DINAMIS KEWENANGAN KABUPATEN/KOTA	1.700.000,00	1.144.000,00	(556.000,00)	67,29	
2.24	2.23.2.24.0.00.17.0000	2.24.02.2.01.0003	5.1	BELANJA OPERASI	1.700.000,00	1.144.000,00	(556.000,00)	67,29	
2.24	2.23.2.24.0.00.17.0000	2.24.02.2.01.0003	5.1.02	Belanja Barang dan Jasa	1.700.000,00	1.144.000,00	(556.000,00)	67,29	
2.24	2.23.2.24.0.00.17.0000	2.24.02.2.03		PENGELOLAAN SIMPUL JARINGAN INFORMASI KEARSIPAN NASIONAL TINGKAT KABUPATEN/KOTA	2.740.000,00	1.747.000,00	(993.000,00)	63,75	
2.24	2.23.2.24.0.00.17.0000	2.24.02.2.03.0001		PENYEDIAAN INFORMASI, AKSES DAN LAYANAN KEARSIPAN TINGKAT DAERAH KABUPATEN/KOTA MELALUI JSKN	1.190.000,00	1.190.000,00	0,00	100,00	
2.24	2.23.2.24.0.00.17.0000	2.24.02.2.03.0001	5.1	BELANJA OPERASI	1.190.000,00	1.190.000,00	0,00	100,00	
2.24	2.23.2.24.0.00.17.0000	2.24.02.2.03.0001	5.1.02	Belanja Barang dan Jasa	1.190.000,00	1.190.000,00	0,00	100,00	
2.24	2.23.2.24.0.00.17.0000	2.24.02.2.03.0002		PEMBERDAYAAN KAPASITAS UNIT KEARSIPAN DAN LEMBAGA KEARSIPAN DAERAH KABUPATEN/KOTA	1.550.000,00	557.000,00	(993.000,00)	35,93	
2.24	2.23.2.24.0.00.17.0000	2.24.02.2.03.0002	5.1	BELANJA OPERASI	1.550.000,00	557.000,00	(993.000,00)	35,93	
2.24	2.23.2.24.0.00.17.0000	2.24.02.2.03.0002	5.1.02	Belanja Barang dan Jasa	1.550.000,00	557.000,00	(993.000,00)	35,93	
2.24	2.23.2.24.0.00.17.0000	2.24.03		PROGRAM PERLINDUNGAN DAN PENYELAMATAN ARSIP	3.934.000,00	3.934.000,00	0,00	100,00	
2.24	2.23.2.24.0.00.17.0000	2.24.03.2.02		PERLINDUNGAN DAN PENYELAMATAN ARSIP AKIBAT BENCANA YANG BERSKALA KABUPATEN/KOTA	3.934.000,00	3.934.000,00	0,00	100,00	
2.24	2.23.2.24.0.00.17.0000	2.24.03.2.02.0002		PEMULIHAN DAN PENYIMPANAN ARSIP AKIBAT BENCANA	3.934.000,00	3.934.000,00	0,00	100,00	
2.24	2.23.2.24.0.00.17.0000	2.24.03.2.02.0002	5.1	BELANJA OPERASI	3.934.000,00	3.934.000,00	0,00	100,00	
2.24	2.23.2.24.0.00.17.0000	2.24.03.2.02.0002	5.1.02	Belanja Barang dan Jasa	3.934.000,00	3.934.000,00	0,00	100,00	
				JUMLAH BELANJA	12.258.000,00	10.709.000,00	(1.549.000,00)	87,36	
				SURPLUS / (DEFISIT)	(12.258.000,00)	(10.709.000,00)	1.549.000,00	87,36	
				SISA LEBIH PEMBIAYAAN ANGGARAN (SILPA)	(12.258.000,00)	(10.709.000,00)	1.549.000,00	87,36	

Lampiran 1.3 : Peraturan Bupati Lima Puluh Kota
Nomor : 28 Tahun 2026
Tanggal : 24 Agustus 2026

PEMERINTAH KAB. LIMA PULUH KOTA

RINCIAN APBD MENURUT URUSAN PEMERINTAHAN DAERAH, ORGANISASI, PROGRAM, KEGIATAN, SUB KEGIATAN, KELOMPOK, DAN JENIS PENDAPATAN, BELANJA, DAN PEMBIAYAAN

TAHUN ANGGARAN 2025

Urusan Pemerintahan : URUSAN PEMERINTAHAN PILIHAN
Bidang Urusan : URUSAN PEMERINTAHAN BIDANG KELAUTAN DAN PERIKANAN
Organisasi : DINAS PERIKANAN

KODE REKENING				URAIAN	JUMLAH (Rp)		BERTAMBAH / (BERKURANG)		DASAR HUKUM
					ANGGARAN SETELAH PERUBAHAN	REALISASI	(Rp)	(%)	
	5.25.1.00.0.00.21.0000		4	PENDAPATAN DAERAH	75.000.000,00	30.960.000,00	(44.040.000,00)	41,28	
	5.25.1.00.0.00.21.0000		4.1	PENDAPATAN ASLI DAERAH (PAD)	75.000.000,00	30.960.000,00	(44.040.000,00)	41,28	
	5.25.1.00.0.00.21.0000		4.1.02	Retribusi Daerah	75.000.000,00	30.960.000,00	(44.040.000,00)	41,28	
				JUMLAH PENDAPATAN	75.000.000,00	30.960.000,00	(44.040.000,00)	41,28	
5.25	5.25.1.00.0.00.21.0000		5	BELANJA DAERAH	6.595.734.496,00	6.296.372.862,00	(299.361.634,00)	95,70	
5.25	5.25.1.00.0.00.21.0000	5.25.01		PROGRAM PENUNJANG URUSAN PEMERINTAHAN DAERAH KABUPATEN/KOTA	4.553.883.857,00	4.382.463.623,00	(171.420.314,00)	96,23	
5.25	5.25.1.00.0.00.21.0000	5.25.01.2.01		PERENCANAAN, PENGANGGARAN, DAN EVALUASI KINERJA PERANGKAT DAERAH	20.605.000,00	20.570.000,00	(35.000,00)	99,83	
5.25	5.25.1.00.0.00.21.0000	5.25.01.2.01.0006		KOORDINASI DAN PENYUSUNAN LAPORAN CAPAIAN KINERJA DAN IKHTISAR REALISASI KINERJA SKPD	20.605.000,00	20.570.000,00	(35.000,00)	99,83	
5.25	5.25.1.00.0.00.21.0000	5.25.01.2.01.0006	5.1	BELANJA OPERASI	20.605.000,00	20.570.000,00	(35.000,00)	99,83	
5.25	5.25.1.00.0.00.21.0000	5.25.01.2.01.0006	5.1.02	Belanja Barang dan Jasa	20.605.000,00	20.570.000,00	(35.000,00)	99,83	
5.25	5.25.1.00.0.00.21.0000	5.25.01.2.02		ADMINISTRASI KEUANGAN PERANGKAT DAERAH	4.187.984.313,00	4.025.374.283,00	(162.610.029,00)	96,11	
5.25	5.25.1.00.0.00.21.0000	5.25.01.2.02.0001		PENYEDIAAN GAJI DAN TUNJANGAN ASN	4.187.984.313,00	4.025.374.283,00	(162.610.029,00)	96,11	
5.25	5.25.1.00.0.00.21.0000	5.25.01.2.02.0001	5.1	BELANJA OPERASI	4.187.984.313,00	4.025.374.283,00	(162.610.029,00)	96,11	
5.25	5.25.1.00.0.00.21.0000	5.25.01.2.02.0001	5.1.01	Belanja Pegawai	4.163.264.313,00	4.000.654.283,00	(162.610.029,00)	96,09	
5.25	5.25.1.00.0.00.21.0000	5.25.01.2.02.0001	5.1.02	Belanja Barang dan Jasa	24.720.000,00	24.720.000,00	0,00	100,00	
5.25	5.25.1.00.0.00.21.0000	5.25.01.2.06		ADMINISTRASI UMUM PERANGKAT DAERAH	50.411.200,00	49.983.252,00	(427.948,00)	99,15	
5.25	5.25.1.00.0.00.21.0000	5.25.01.2.06.0001		PENYEDIAAN KOMPONEN INSTALASI LISTRIK/PENERANGAN BANGUNAN KANTOR	1.305.000,00	1.295.000,00	(8.900,00)	99,30	
5.25	5.25.1.00.0.00.21.0000	5.25.01.2.06.0001	5.1	BELANJA OPERASI	1.305.000,00	1.295.000,00	(8.900,00)	99,30	
5.25	5.25.1.00.0.00.21.0000	5.25.01.2.06.0001	5.1.02	Belanja Barang dan Jasa	1.305.000,00	1.295.000,00	(8.900,00)	99,30	
5.25	5.25.1.00.0.00.21.0000	5.25.01.2.06.0002		PENYEDIAAN PERALATAN DAN PERLENGKAPAN KANTOR	18.821.500,00	18.721.564,00	(201.936,00)	99,83	
5.25	5.25.1.00.0.00.21.0000	5.25.01.2.06.0002	5.1	BELANJA OPERASI	18.821.500,00	18.721.564,00	(201.936,00)	99,83	
5.25	5.25.1.00.0.00.21.0000	5.25.01.2.06.0002	5.1.02	Belanja Barang dan Jasa	18.821.500,00	18.721.564,00	(201.936,00)	99,83	
5.25	5.25.1.00.0.00.21.0000	5.25.01.2.06.0004		PENYEDIAAN BAHAN LOGISTIK KANTOR	1.800.800,00	1.791.300,00	(8.700,00)	99,51	
5.25	5.25.1.00.0.00.21.0000	5.25.01.2.06.0004	5.1	BELANJA OPERASI	1.800.800,00	1.791.300,00	(8.700,00)	99,51	
5.25	5.25.1.00.0.00.21.0000	5.25.01.2.06.0004	5.1.02	Belanja Barang dan Jasa	1.800.800,00	1.791.300,00	(8.700,00)	99,51	
5.25	5.25.1.00.0.00.21.0000	5.25.01.2.06.0005		PENYEDIAAN BARANG CETAKAN DAN PENGGANDAAN	6.791.200,00	6.781.100,00	(100,00)	99,99	
5.25	5.25.1.00.0.00.21.0000	5.25.01.2.06.0005	5.1	BELANJA OPERASI	6.791.200,00	6.781.100,00	(100,00)	99,99	
5.25	5.25.1.00.0.00.21.0000	5.25.01.2.06.0005	5.1.02	Belanja Barang dan Jasa	6.791.200,00	6.781.100,00	(100,00)	99,99	
5.25	5.25.1.00.0.00.21.0000	5.25.01.2.06.0006		PENYEDIAAN BAHAN BACAAN DAN PERATURAN PERUNDANG-UNDANGAN	2.082.800,00	1.920.000,00	(162.800,00)	92,21	
5.25	5.25.1.00.0.00.21.0000	5.25.01.2.06.0006	5.1	BELANJA OPERASI	2.082.800,00	1.920.000,00	(162.800,00)	92,21	

KODE REKENING				URAIAN	JUMLAH (Rp)		BERTAMBAH / (BERKURANG)		DASAR HUKUM
					ANGGARAN SETELAH PERUBAHAN	REALISASI	(Rp)	(%)	
3.25	3.25.0.00.0.00.21.0000	3.25.01.2.08.0006	5.1.02	Belanja Barang dan Jasa	2.082.800,00	1.920.000,00	(162.800,00)	92,21	
3.25	3.25.0.00.0.00.21.0000	3.25.01.2.08.0008		FASILITASI KUNJUNGAN TAMU	38.500,00	38.500,00	0,00	100,00	
3.25	3.25.0.00.0.00.21.0000	3.25.01.2.08.0008	5.1	BELANJA OPERASI	38.500,00	38.500,00	0,00	100,00	
3.25	3.25.0.00.0.00.21.0000	3.25.01.2.08.0008	5.1.02	Belanja Barang dan Jasa	38.500,00	38.500,00	0,00	100,00	
3.25	3.25.0.00.0.00.21.0000	3.25.01.2.08.0009		PENYELENGGARAAN RAPAT KOORDINASI DAN KONSULTASI SKPD	10.564.000,00	10.516.788,00	(47.212,00)	99,55	
3.25	3.25.0.00.0.00.21.0000	3.25.01.2.08.0009	5.1	BELANJA OPERASI	10.564.000,00	10.516.788,00	(47.212,00)	99,55	
3.25	3.25.0.00.0.00.21.0000	3.25.01.2.08.0009	5.1.02	Belanja Barang dan Jasa	10.564.000,00	10.516.788,00	(47.212,00)	99,55	
3.25	3.25.0.00.0.00.21.0000	3.25.01.2.68		PENYEDIAAN JASA PENUNJANG URUSAN PEMERINTAHAN DAERAH	131.413.425,00	125.125.644,00	(6.287.781,00)	93,69	
3.25	3.25.0.00.0.00.21.0000	3.25.01.2.68.0001		PENYEDIAAN JASA SURAT MENYURAT	600.000,00	600.000,00	0,00	100,00	
3.25	3.25.0.00.0.00.21.0000	3.25.01.2.68.0001	5.1	BELANJA OPERASI	600.000,00	600.000,00	0,00	100,00	
3.25	3.25.0.00.0.00.21.0000	3.25.01.2.68.0001	5.1.02	Belanja Barang dan Jasa	600.000,00	600.000,00	0,00	100,00	
3.25	3.25.0.00.0.00.21.0000	3.25.01.2.68.0002		PENYEDIAAN JASA KOMUNIKASI, SUMBER DAYA AIR DAN LISTRIK	40.793.000,00	32.505.219,00	(8.287.781,00)	79,68	
3.25	3.25.0.00.0.00.21.0000	3.25.01.2.68.0002	5.1	BELANJA OPERASI	40.793.000,00	32.505.219,00	(8.287.781,00)	79,68	
3.25	3.25.0.00.0.00.21.0000	3.25.01.2.68.0002	5.1.02	Belanja Barang dan Jasa	40.793.000,00	32.505.219,00	(8.287.781,00)	79,68	
3.25	3.25.0.00.0.00.21.0000	3.25.01.2.68.0004		PENYEDIAAN JASA PELAYANAN UMUM KANTOR	90.020.425,00	90.020.425,00	0,00	100,00	
3.25	3.25.0.00.0.00.21.0000	3.25.01.2.68.0004	5.1	BELANJA OPERASI	90.020.425,00	90.020.425,00	0,00	100,00	
3.25	3.25.0.00.0.00.21.0000	3.25.01.2.68.0004	5.1.02	Belanja Barang dan Jasa	90.020.425,00	90.020.425,00	0,00	100,00	
3.25	3.25.0.00.0.00.21.0000	3.25.01.2.69		PEMELIHARAAN BARANG MILIK DAERAH PENUNJANG URUSAN PEMERINTAHAN DAERAH	163.479.300,00	163.419.444,00	(59.856,00)	99,96	
3.25	3.25.0.00.0.00.21.0000	3.25.01.2.69.0002		PENYEDIAAN JASA PEMELIHARAAN, BIAYA PEMELIHARAAN, PAJAK DAN PERIZINAN KENDARAAN DINAS OPERASIONAL ATAU LAPANGAN	148.650.000,00	148.646.444,00	(3.556,00)	99,99	
3.25	3.25.0.00.0.00.21.0000	3.25.01.2.69.0002	5.1	BELANJA OPERASI	148.650.000,00	148.646.444,00	(3.556,00)	99,99	
3.25	3.25.0.00.0.00.21.0000	3.25.01.2.69.0002	5.1.02	Belanja Barang dan Jasa	148.650.000,00	148.646.444,00	(3.556,00)	99,99	
3.25	3.25.0.00.0.00.21.0000	3.25.01.2.69.0006		PEMELIHARAAN PERALATAN DAN MESIN LAINNYA	1.270.000,00	1.270.000,00	0,00	100,00	
3.25	3.25.0.00.0.00.21.0000	3.25.01.2.69.0006	5.1	BELANJA OPERASI	1.270.000,00	1.270.000,00	0,00	100,00	
3.25	3.25.0.00.0.00.21.0000	3.25.01.2.69.0006	5.1.02	Belanja Barang dan Jasa	1.270.000,00	1.270.000,00	0,00	100,00	
3.25	3.25.0.00.0.00.21.0000	3.25.01.2.69.0009		PEMELIHARAAN/REHABILITASI GEDUNG KANTOR DAN BANGUNAN LAINNYA	12.550.000,00	12.494.000,00	(56.000,00)	99,55	
3.25	3.25.0.00.0.00.21.0000	3.25.01.2.69.0009	5.1	BELANJA OPERASI	12.550.000,00	12.494.000,00	(56.000,00)	99,55	
3.25	3.25.0.00.0.00.21.0000	3.25.01.2.69.0009	5.1.02	Belanja Barang dan Jasa	12.550.000,00	12.494.000,00	(56.000,00)	99,55	
3.25	3.25.0.00.0.00.21.0000	3.25.03		PROGRAM PENGELOLAAN PERIKANAN TANGKAP	1.885.000.000,00	1.847.068.901,00	(37.931.099,00)	97,98	
3.25	3.25.0.00.0.00.21.0000	3.25.03.2.02		PEMBERDAYAAN NELAYAN KECIL DALAM DAERAH KABUPATEN/KOTA	1.885.000.000,00	1.847.068.901,00	(37.931.099,00)	97,98	
3.25	3.25.0.00.0.00.21.0000	3.25.03.2.02.0001		PENGEMBANGAN KAPASITAS NELAYAN KECIL	1.885.000.000,00	1.847.068.901,00	(37.931.099,00)	97,98	
3.25	3.25.0.00.0.00.21.0000	3.25.03.2.02.0001	5.1	BELANJA OPERASI	1.778.001.000,00	1.747.069.901,00	(30.931.099,00)	98,26	
3.25	3.25.0.00.0.00.21.0000	3.25.03.2.02.0001	5.1.02	Belanja Barang dan Jasa	1.032.201.000,00	1.004.643.401,00	(27.557.599,00)	97,33	
3.25	3.25.0.00.0.00.21.0000	3.25.03.2.02.0001	5.1.05	Belanja Hibah	745.800.000,00	742.780.500,00	(3.019.500,00)	99,59	
3.25	3.25.0.00.0.00.21.0000	3.25.03.2.02.0001	5.2	BELANJA MODAL	106.999.000,00	99.038.000,00	(7.961.000,00)	92,56	
3.25	3.25.0.00.0.00.21.0000	3.25.03.2.02.0001	5.2.02	Belanja Modal Peralatan dan Mesin	101.999.000,00	95.751.000,00	(6.248.000,00)	93,87	
3.25	3.25.0.00.0.00.21.0000	3.25.03.2.02.0001	5.2.05	Belanja Modal Aset Tetap Lainnya	5.000.000,00	3.885.000,00	(1.115.000,00)	77,70	
3.25	3.25.0.00.0.00.21.0000	3.25.04		PROGRAM PENGELOLAAN PERIKANAN BUDIDAYA	66.850.559,00	66.839.338,00	(11.221,00)	99,98	
3.25	3.25.0.00.0.00.21.0000	3.25.04.2.02		PEMBERDAYAAN PEMBUDI DAYA IKAN KECIL	66.850.559,00	66.839.338,00	(11.221,00)	99,98	
3.25	3.25.0.00.0.00.21.0000	3.25.04.2.02.0001		PENGEMBANGAN KAPASITAS PEMBUDI DAYA IKAN KECIL	66.850.559,00	66.839.338,00	(11.221,00)	99,98	
3.25	3.25.0.00.0.00.21.0000	3.25.04.2.02.0001	5.1	BELANJA OPERASI	66.850.559,00	66.839.338,00	(11.221,00)	99,98	
3.25	3.25.0.00.0.00.21.0000	3.25.04.2.02.0001	5.1.02	Belanja Barang dan Jasa	66.850.559,00	66.839.338,00	(11.221,00)	99,98	
				JUMLAH BELANJA	6.305.734.496,00	6.296.372.862,00	(259.361.634,00)	96,70	

KODE REKENING	URAIAN	JUMLAH (Rp)		BERTAMBAH / (BERKURANG)		DASAR HUKUM
		ANGGARAN SETELAH PERUBAHAN	REALISASI	(Rp)	(%)	
	SURPLUS / (DEFISIT)	(6.430.734.496,00)	(6.265.412.862,00)	165.321.634,00	97,42	
	SISA LEBIH PEMBIAYAAN ANGGARAN (SILPA)	(6.430.734.496,00)	(6.265.412.862,00)	165.321.634,00	97,42	

Lampiran I.3 : Peraturan Bupati Lima Puluh Kota
Nomor : 28 Tahun 2026
Tanggal : 24 Agustus 2026

PEMERINTAH KAB. LIMA PULUH KOTA

RINCIAN APBD MENURUT URUSAN PEMERINTAHAN DAERAH, ORGANISASI, PROGRAM, KEGIATAN, SUB KEGIATAN, KELOMPOK, DAN JENIS PENDAPATAN, BELANJA, DAN PEMBIAYAAN

TAHUN ANGGARAN 2025

Urusan Pemerintahan : **URUSAN PEMERINTAHAN PILIHAN**
Bidang Urusan : **URUSAN PEMERINTAHAN BIDANG PERTANIAN**
Organisasi : **DINAS TANAMAN PANGAN, HORTIKULTURA DAN PERKEBUNAN**

KODE REKENING				URAIAN	JUMLAH (Rp)		BERTAMBAH / (BERKURANG)		DASAR HUKUM
					ANGGARAN SETELAH PERUBAHAN	REALISASI	(Rp)	(%)	
	3.27.0.00.0.00.25.0000		4	PENDAPATAN DAERAH	29.650.000,00	28.500.000,00	(1.060.000,00)	96,42	
	3.27.0.00.0.00.25.0000		4.1	PENDAPATAN ASLI DAERAH (PAD)	29.650.000,00	28.500.000,00	(1.060.000,00)	96,42	
	3.27.0.00.0.00.25.0000		4.1.02	Retribusi Daerah	29.650.000,00	28.500.000,00	(1.060.000,00)	96,42	
				JUMLAH PENDAPATAN	29.650.000,00	28.500.000,00	(1.060.000,00)	96,42	
3.27	3.27.0.00.0.00.25.0000		5	BELANJA DAERAH	10.104.906.301,00	17.932.028.652,00	(772.967.648,00)	95,73	
3.27	3.27.0.00.0.00.25.0000	3.27.01		PROGRAM PENUNJANG URUSAN PEMERINTAHAN DAERAH KABUPATEN/KOTA	15.751.903.801,00	15.177.481.880,00	(574.471.921,00)	96,35	
3.27	3.27.0.00.0.01.25.0000	3.27.01.2.01		PERENCANAAN, PENGANGGARAN, DAN EVALUASI KINERJA PERANGKAT DAERAH	77.411.700,00	76.607.700,00	(804.000,00)	98,96	
3.27	3.27.0.00.0.00.25.0000	3.27.01.2.01.0001		PENYUSUNAN DOKUMEN PERENCANAAN PERANGKAT DAERAH	11.194.000,00	11.194.000,00	0,00	100,00	
3.27	3.27.0.00.0.00.25.0000	3.27.01.2.01.0001	5.1	BELANJA OPERASI	11.194.000,00	11.194.000,00	0,00	100,00	
3.27	3.27.0.00.0.00.25.0000	3.27.01.2.01.0001	5.1.02	Belanja Barang dan Jasa	11.194.000,00	11.194.000,00	0,00	100,00	
3.27	3.27.0.00.0.00.25.0000	3.27.01.2.01.0002		KOORDINASI DAN PENYUSUNAN DOKUMEN RKA-SKPD	4.468.000,00	4.468.000,00	0,00	100,00	
3.27	3.27.0.00.0.00.25.0000	3.27.01.2.01.0002	5.1	BELANJA OPERASI	4.468.000,00	4.468.000,00	0,00	100,00	
3.27	3.27.0.00.0.00.25.0000	3.27.01.2.01.0002	5.1.02	Belanja Barang dan Jasa	4.468.000,00	4.468.000,00	0,00	100,00	
3.27	3.27.0.00.0.00.25.0000	3.27.01.2.01.0003		KOORDINASI DAN PENYUSUNAN DOKUMEN PERUBAHAN RKA-SKPD	4.481.000,00	4.481.000,00	(10.000,00)	99,77	
3.27	3.27.0.00.0.00.25.0000	3.27.01.2.01.0003	5.1	BELANJA OPERASI	4.481.000,00	4.481.000,00	(10.000,00)	99,77	
3.27	3.27.0.00.0.00.25.0000	3.27.01.2.01.0003	5.1.02	Belanja Barang dan Jasa	4.481.000,00	4.481.000,00	(10.000,00)	99,77	
3.27	3.27.0.00.0.00.25.0000	3.27.01.2.01.0004		KOORDINASI DAN PENYUSUNAN DPA-SKPD	3.215.000,00	3.213.000,00	(2.000,00)	99,93	
3.27	3.27.0.00.0.00.25.0000	3.27.01.2.01.0004	5.1	BELANJA OPERASI	3.215.000,00	3.213.000,00	(2.000,00)	99,93	
3.27	3.27.0.00.0.00.25.0000	3.27.01.2.01.0004	5.1.02	Belanja Barang dan Jasa	3.215.000,00	3.213.000,00	(2.000,00)	99,93	
3.27	3.27.0.00.0.00.25.0000	3.27.01.2.01.0005		KOORDINASI DAN PENYUSUNAN PERUBAHAN DPA- SKPD	3.587.000,00	3.585.000,00	(2.000,00)	99,94	
3.27	3.27.0.00.0.00.25.0000	3.27.01.2.01.0005	5.1	BELANJA OPERASI	3.587.000,00	3.585.000,00	(2.000,00)	99,94	
3.27	3.27.0.00.0.00.25.0000	3.27.01.2.01.0005	5.1.02	Belanja Barang dan Jasa	3.587.000,00	3.585.000,00	(2.000,00)	99,94	
3.27	3.27.0.00.0.00.25.0000	3.27.01.2.01.0006		KOORDINASI DAN PENYUSUNAN LAPORAN CAPAIAN KINERJA DAN IKHTISAR REALISASI KINERJA SKPD	21.260.700,00	21.260.700,00	0,00	100,00	
3.27	3.27.0.00.0.00.25.0000	3.27.01.2.01.0006	5.1	BELANJA OPERASI	21.260.700,00	21.260.700,00	0,00	100,00	
3.27	3.27.0.00.0.00.25.0000	3.27.01.2.01.0006	5.1.02	Belanja Barang dan Jasa	21.260.700,00	21.260.700,00	0,00	100,00	
3.27	3.27.0.00.0.00.25.0000	3.27.01.2.01.0007		EVALUASI KINERJA PERANGKAT DAERAH	29.196.000,00	28.406.000,00	(790.000,00)	97,29	
3.27	3.27.0.00.0.00.25.0000	3.27.01.2.01.0007	5.1	BELANJA OPERASI	29.196.000,00	28.406.000,00	(790.000,00)	97,29	
3.27	3.27.0.00.0.00.25.0000	3.27.01.2.01.0007	5.1.02	Belanja Barang dan Jasa	29.196.000,00	28.406.000,00	(790.000,00)	97,29	
3.27	3.27.0.00.0.00.25.0000	3.27.01.2.02		ADMINISTRASI KEUANGAN PERANGKAT DAERAH	14.638.138.701,00	14.104.674.174,00	(533.464.527,00)	96,36	
3.27	3.27.0.00.0.00.25.0000	3.27.01.2.02.0001		PENYEDIAAN GAJI DAN TUNJANGAN ASN	14.619.918.771,00	14.088.482.174,00	(531.436.195,00)	96,36	

KODE REKENING				URAIAN	JUMLAH (Rp)		BERTAMBAH / (BERKURANG)		DASAR HUKUM
					ANGGARAN SETELAH PERUBAHAN	REALISASI	(Rp)	(%)	
3.27	3.27.0.00.0.00.23.0000	3.27.01.2.02.0001	5.1	BELANJA OPERASI	14.619.918.773,00	14.088.482.574,00	(531.436.199,00)	96,36	
3.27	3.27.0.00.0.00.23.0000	3.27.01.2.02.0001	5.1.01	Belanja Pegawai	14.587.038.773,00	14.061.122.574,00	(525.916.199,00)	96,39	
3.27	3.27.0.00.0.00.23.0000	3.27.01.2.02.0001	5.1.02	Belanja Barang dan Jasa	32.880.000,00	27.360.000,00	(5.520.000,00)	83,21	
3.27	3.27.0.00.0.00.23.0000	3.27.01.2.02.0005		KOORDINASI DAN PENYUSUNAN LAPORAN KEUANGAN AKHIR TAHUN SKPD	11.018.390,00	11.006.600,00	(11.790,00)	99,89	
3.27	3.27.0.00.0.00.23.0000	3.27.01.2.02.0005	5.1	BELANJA OPERASI	11.018.390,00	11.006.600,00	(11.790,00)	99,89	
3.27	3.27.0.00.0.00.23.0000	3.27.01.2.02.0005	5.1.02	Belanja Barang dan Jasa	11.018.390,00	11.006.600,00	(11.790,00)	99,89	
3.27	3.27.0.00.0.00.23.0000	3.27.01.2.02.0006		PENGELOLAAN DAN PENYIAPAN BAHAN TANGGAPAN PEMERIKSAAN	1.780.100,00	1.780.000,00	(100,00)	99,98	
3.27	3.27.0.00.0.00.23.0000	3.27.01.2.02.0006	5.1	BELANJA OPERASI	1.780.100,00	1.780.000,00	(100,00)	99,98	
3.27	3.27.0.00.0.00.23.0000	3.27.01.2.02.0006	5.1.02	Belanja Barang dan Jasa	1.780.100,00	1.780.000,00	(100,00)	99,98	
3.27	3.27.0.00.0.00.23.0000	3.27.01.2.02.0007		KOORDINASI DAN PENYUSUNAN LAPORAN KEUANGAN BULANAN/ TRIWULANAN/ SEMESTERAN SKPD	2.328.998,00	2.328.000,00	(998,00)	99,95	
3.27	3.27.0.00.0.00.23.0000	3.27.01.2.02.0007	5.1	BELANJA OPERASI	2.328.998,00	2.328.000,00	(998,00)	99,95	
3.27	3.27.0.00.0.00.23.0000	3.27.01.2.02.0007	5.1.02	Belanja Barang dan Jasa	2.328.998,00	2.328.000,00	(998,00)	99,95	
3.27	3.27.0.00.0.00.23.0000	3.27.01.2.02.0008		PENYUSUNAN PELAPORAN DAN ANALISIS PROGNOSIS REALISASI ANGGARAN	1.092.360,00	1.077.000,00	(15.360,00)	98,59	
3.27	3.27.0.00.0.00.23.0000	3.27.01.2.02.0008	5.1	BELANJA OPERASI	1.092.360,00	1.077.000,00	(15.360,00)	98,59	
3.27	3.27.0.00.0.00.23.0000	3.27.01.2.02.0008	5.1.02	Belanja Barang dan Jasa	1.092.360,00	1.077.000,00	(15.360,00)	98,59	
3.27	3.27.0.00.0.00.23.0000	3.27.01.2.03		ADMINISTRASI BARANG MILIK DAERAH PADA PERANGKAT DAERAH	4.339.000,00	4.304.000,00	(35.000,00)	99,19	
3.27	3.27.0.00.0.00.23.0000	3.27.01.2.03.0005		REKONSILIASI DAN PENYUSUNAN LAPORAN BARANG MILIK DAERAH PADA SKPD	850.000,00	815.000,00	(35.000,00)	95,88	
3.27	3.27.0.00.0.00.23.0000	3.27.01.2.03.0005	5.1	BELANJA OPERASI	850.000,00	815.000,00	(35.000,00)	95,88	
3.27	3.27.0.00.0.00.23.0000	3.27.01.2.03.0005	5.1.02	Belanja Barang dan Jasa	850.000,00	815.000,00	(35.000,00)	95,88	
3.27	3.27.0.00.0.00.23.0000	3.27.01.2.03.0006		PENATAUSAHAAN BARANG MILIK DAERAH PADA SKPD	3.489.000,00	3.489.000,00	0,00	100,00	
3.27	3.27.0.00.0.00.23.0000	3.27.01.2.03.0006	5.1	BELANJA OPERASI	3.489.000,00	3.489.000,00	0,00	100,00	
3.27	3.27.0.00.0.00.23.0000	3.27.01.2.03.0006	5.1.02	Belanja Barang dan Jasa	3.489.000,00	3.489.000,00	0,00	100,00	
3.27	3.27.0.00.0.00.23.0000	3.27.01.2.04		ADMINISTRASI PENDAPATAN DAERAH KEWENANGAN PERANGKAT DAERAH	1.107.500,00	1.070.000,00	(37.500,00)	96,61	
3.27	3.27.0.00.0.00.23.0000	3.27.01.2.04.0007		PELAPORAN PENGELOLAAN RETRIBUSI DAERAH	1.107.500,00	1.070.000,00	(37.500,00)	96,61	
3.27	3.27.0.00.0.00.23.0000	3.27.01.2.04.0007	5.1	BELANJA OPERASI	1.107.500,00	1.070.000,00	(37.500,00)	96,61	
3.27	3.27.0.00.0.00.23.0000	3.27.01.2.04.0007	5.1.02	Belanja Barang dan Jasa	1.107.500,00	1.070.000,00	(37.500,00)	96,61	
3.27	3.27.0.00.0.00.23.0000	3.27.01.2.05		ADMINISTRASI KEPEGAWAIAN PERANGKAT DAERAH	5.053.090,00	4.900.000,00	(153.090,00)	96,93	
3.27	3.27.0.00.0.00.23.0000	3.27.01.2.05.0004		KOORDINASI DAN PELAKSANAAN SISTEM INFORMASI KEPEGAWAIAN	3.445.000,00	3.340.000,00	(105.000,00)	97,70	
3.27	3.27.0.00.0.00.23.0000	3.27.01.2.05.0004	5.1	BELANJA OPERASI	3.445.000,00	3.340.000,00	(105.000,00)	97,70	
3.27	3.27.0.00.0.00.23.0000	3.27.01.2.05.0004	5.1.02	Belanja Barang dan Jasa	3.445.000,00	3.340.000,00	(105.000,00)	97,70	
3.27	3.27.0.00.0.00.23.0000	3.27.01.2.05.0005		MONITORING, EVALUASI, DAN PENILAIAN KINERJA PEGAWAI	3.610.000,00	3.560.000,00	(50.000,00)	98,08	
3.27	3.27.0.00.0.00.23.0000	3.27.01.2.05.0005	5.1	BELANJA OPERASI	3.610.000,00	3.560.000,00	(50.000,00)	98,08	
3.27	3.27.0.00.0.00.23.0000	3.27.01.2.05.0005	5.1.02	Belanja Barang dan Jasa	3.610.000,00	3.560.000,00	(50.000,00)	98,08	
3.27	3.27.0.00.0.00.23.0000	3.27.01.2.06		ADMINISTRASI UMUM PERANGKAT DAERAH	313.064.500,00	309.738.562,00	(3.325.938,00)	98,93	
3.27	3.27.0.00.0.00.23.0000	3.27.01.2.06.0001		PENYEDIAAN KOMPONEN INSTALASI LISTRIK/PENERANGAN BANGUNAN KANTOR	12.078.300,00	11.505.360,00	(572.640,00)	95,25	
3.27	3.27.0.00.0.00.23.0000	3.27.01.2.06.0001	5.1	BELANJA OPERASI	12.078.300,00	11.505.360,00	(572.640,00)	95,25	
3.27	3.27.0.00.0.00.23.0000	3.27.01.2.06.0001	5.1.02	Belanja Barang dan Jasa	12.078.300,00	11.505.360,00	(572.640,00)	95,25	
3.27	3.27.0.00.0.00.23.0000	3.27.01.2.06.0002		PENYEDIAAN PERALATAN DAN PERLENGKAPAN KANTOR	10.300.900,00	9.617.869,00	(682.031,00)	93,37	
3.27	3.27.0.00.0.00.23.0000	3.27.01.2.06.0002	5.1	BELANJA OPERASI	10.300.900,00	9.617.869,00	(682.031,00)	93,37	
3.27	3.27.0.00.0.00.23.0000	3.27.01.2.06.0002	5.1.02	Belanja Barang dan Jasa	10.300.900,00	9.617.869,00	(682.031,00)	93,37	
3.27	3.27.0.00.0.00.23.0000	3.27.01.2.06.0004		PENYEDIAAN BAHAN LOGISTIK KANTOR	56.734.900,00	56.088.594,00	(646.406,00)	98,87	
3.27	3.27.0.00.0.00.23.0000	3.27.01.2.06.0004	5.1	BELANJA OPERASI	56.734.900,00	56.088.594,00	(646.406,00)	98,87	
3.27	3.27.0.00.0.00.23.0000	3.27.01.2.06.0004	5.1.02	Belanja Barang dan Jasa	56.734.900,00	56.088.594,00	(646.406,00)	98,87	

KODE REKENING				URAIAN	JUMLAH (Rp)		BERTAMBAH/ (BERKURANG)		DASAR HUKUM
					ANGGARAN SETELAH PERUBAHAN	REALISASI	(Rp)	(%)	
3.27	3.27.0.00.0.00.23.0000	3.27.01.2.06.0005		PENYEDIAAN BARANG CETAKAN DAN PENGGANDAAN	17.759.500,00	17.691.562,00	(67.938,00)	99,61	
3.27	3.27.0.00.0.00.23.0000	3.27.01.2.06.0005	5.1	BELANJA OPERASI	17.759.500,00	17.691.562,00	(67.938,00)	99,61	
3.27	3.27.0.00.0.00.23.0000	3.27.01.2.06.0005	5.1.02	Belanja Barang dan Jasa	17.759.500,00	17.691.562,00	(67.938,00)	99,61	
3.27	3.27.0.00.0.00.23.0000	3.27.01.2.06.0008		FASILITASI KUNJUNGAN TAMU	3.990.000,00	3.928.400,00	(61.600,00)	98,45	
3.27	3.27.0.00.0.00.23.0000	3.27.01.2.06.0008	5.1	BELANJA OPERASI	3.990.000,00	3.928.400,00	(61.600,00)	98,45	
3.27	3.27.0.00.0.00.23.0000	3.27.01.2.06.0008	5.1.02	Belanja Barang dan Jasa	3.990.000,00	3.928.400,00	(61.600,00)	98,45	
3.27	3.27.0.00.0.00.23.0000	3.27.01.2.06.0009		PENYELENGGARAAN RAPAT KOORDINASI DAN KONSULTASI SKPD	212.213.000,00	210.907.277,00	(1.305.723,00)	99,38	
3.27	3.27.0.00.0.00.23.0000	3.27.01.2.06.0009	5.1	BELANJA OPERASI	212.213.000,00	210.907.277,00	(1.305.723,00)	99,38	
3.27	3.27.0.00.0.00.23.0000	3.27.01.2.06.0009	5.1.02	Belanja Barang dan Jasa	212.213.000,00	210.907.277,00	(1.305.723,00)	99,38	
3.27	3.27.0.00.0.00.23.0000	3.27.01.2.07		PENGADAAN BARANG MILIK DAERAH PENUNJANG URUSAN PEMERINTAH DAERAH	35.025.500,00	20.146.500,00	(14.879.000,00)	57,51	
3.27	3.27.0.00.0.00.23.0000	3.27.01.2.07.0008		PENGADAAN PERALATAN DAN MESIN LAINNYA	35.025.500,00	20.146.500,00	(14.879.000,00)	57,51	
3.27	3.27.0.00.0.00.23.0000	3.27.01.2.07.0008	5.2	BELANJA MODAL	35.025.500,00	20.146.500,00	(14.879.000,00)	57,51	
3.27	3.27.0.00.0.00.23.0000	3.27.01.2.07.0008	5.2.03	Belanja Modal Peralatan dan Mesin	35.025.500,00	20.146.500,00	(14.879.000,00)	57,51	
3.27	3.27.0.00.0.00.23.0000	3.27.01.2.08		PENYEDIAAN JASA PENUNJANG URUSAN PEMERINTAHAN DAERAH	464.489.000,00	447.890.744,00	(16.509.256,00)	96,44	
3.27	3.27.0.00.0.00.23.0000	3.27.01.2.08.0001		PENYEDIAAN JASA SURAT MENYURAT	3.000.000,00	3.000.000,00	0,00	100,00	
3.27	3.27.0.00.0.00.23.0000	3.27.01.2.08.0001	5.1	BELANJA OPERASI	3.000.000,00	3.000.000,00	0,00	100,00	
3.27	3.27.0.00.0.00.23.0000	3.27.01.2.08.0001	5.1.02	Belanja Barang dan Jasa	3.000.000,00	3.000.000,00	0,00	100,00	
3.27	3.27.0.00.0.00.23.0000	3.27.01.2.08.0002		PENYEDIAAN JASA KOMUNIKASI, SUMBER DAYA AIR DAN LISTRIK	87.000.000,00	70.540.744,00	(16.459.256,00)	81,08	
3.27	3.27.0.00.0.00.23.0000	3.27.01.2.08.0002	5.1	BELANJA OPERASI	87.000.000,00	70.540.744,00	(16.459.256,00)	81,08	
3.27	3.27.0.00.0.00.23.0000	3.27.01.2.08.0002	5.1.02	Belanja Barang dan Jasa	87.000.000,00	70.540.744,00	(16.459.256,00)	81,08	
3.27	3.27.0.00.0.00.23.0000	3.27.01.2.08.0004		PENYEDIAAN JASA PELAYANAN UMUM KANTOR	374.400.000,00	374.350.000,00	(50.000,00)	99,98	
3.27	3.27.0.00.0.00.23.0000	3.27.01.2.08.0004	5.1	BELANJA OPERASI	374.400.000,00	374.350.000,00	(50.000,00)	99,98	
3.27	3.27.0.00.0.00.23.0000	3.27.01.2.08.0004	5.1.02	Belanja Barang dan Jasa	374.400.000,00	374.350.000,00	(50.000,00)	99,98	
3.27	3.27.0.00.0.00.23.0000	3.27.01.2.09		PEMELIHARAAN BARANG MILIK DAERAH PENUNJANG URUSAN PEMERINTAHAN DAERAH	215.362.095,00	208.100.300,00	(7.261.795,00)	96,62	
3.27	3.27.0.00.0.00.23.0000	3.27.01.2.09.0001		PENYEDIAAN JASA PEMELIHARAAN, BIAYA PEMELIHARAAN, DAN PAJAK KENDARAAN PERORANGAN DINAS ATAU KENDARAAN DINAS JABATAN	170.400.000,00	169.776.300,00	(623.700,00)	99,63	
3.27	3.27.0.00.0.00.23.0000	3.27.01.2.09.0001	5.1	BELANJA OPERASI	170.400.000,00	169.776.300,00	(623.700,00)	99,63	
3.27	3.27.0.00.0.00.23.0000	3.27.01.2.09.0001	5.1.02	Belanja Barang dan Jasa	170.400.000,00	169.776.300,00	(623.700,00)	99,63	
3.27	3.27.0.00.0.00.23.0000	3.27.01.2.09.0008		PEMELIHARAAN PERALATAN DAN MESIN LAINNYA	23.500.000,00	22.437.000,00	(1.153.000,00)	95,51	
3.27	3.27.0.00.0.00.23.0000	3.27.01.2.09.0008	5.1	BELANJA OPERASI	23.500.000,00	22.437.000,00	(1.153.000,00)	95,51	
3.27	3.27.0.00.0.00.23.0000	3.27.01.2.09.0008	5.1.02	Belanja Barang dan Jasa	23.500.000,00	22.437.000,00	(1.153.000,00)	95,51	
3.27	3.27.0.00.0.00.23.0000	3.27.01.2.09.0009		PEMELIHARAAN/REHABILITASI GEDUNG KANTOR DAN BANGUNAN LAINNYA	21.372.000,00	15.887.000,00	(5.485.000,00)	74,33	
3.27	3.27.0.00.0.00.23.0000	3.27.01.2.09.0009	5.1	BELANJA OPERASI	21.372.000,00	15.887.000,00	(5.485.000,00)	74,33	
3.27	3.27.0.00.0.00.23.0000	3.27.01.2.09.0009	5.1.02	Belanja Barang dan Jasa	21.372.000,00	15.887.000,00	(5.485.000,00)	74,33	
3.27	3.27.0.00.0.00.23.0000	3.27.02		PROGRAM PENYEDIAAN DAN PENGEMBANGAN SARANA PERTANIAN	729.189.090,00	687.827.718,00	(41.261.281,00)	94,34	
3.27	3.27.0.00.0.00.23.0000	3.27.02.2.01		PENGAWASAN PENGGUNAAN SARANA PERTANIAN	722.783.500,00	681.557.719,00	(41.225.781,00)	94,29	
3.27	3.27.0.00.0.00.23.0000	3.27.02.2.01.0001		PENGAWASAN PENGGUNAAN SARANA PENDUKUNG PERTANIAN SESUAI DENGAN KOMODITAS, TEKNOLOGI DAN SPESIFIK LOKASI	718.927.500,00	677.736.719,00	(41.190.781,00)	94,27	
3.27	3.27.0.00.0.00.23.0000	3.27.02.2.01.0001	5.1	BELANJA OPERASI	718.927.500,00	677.736.719,00	(41.190.781,00)	94,27	
3.27	3.27.0.00.0.00.23.0000	3.27.02.2.01.0001	5.1.02	Belanja Barang dan Jasa	718.927.500,00	677.736.719,00	(41.190.781,00)	94,27	
3.27	3.27.0.00.0.00.23.0000	3.27.02.2.01.0002		PENDAMPINGAN PENGGUNAAN SARANA PENDUKUNG PERTANIAN	3.856.000,00	3.821.000,00	(35.000,00)	99,09	
3.27	3.27.0.00.0.00.23.0000	3.27.02.2.01.0002	5.1	BELANJA OPERASI	3.856.000,00	3.821.000,00	(35.000,00)	99,09	
3.27	3.27.0.00.0.00.23.0000	3.27.02.2.01.0002	5.1.02	Belanja Barang dan Jasa	3.856.000,00	3.821.000,00	(35.000,00)	99,09	
3.27	3.27.0.00.0.00.23.0000	3.27.02.2.02		PENGELOLAAN SUMBER DAYA GENETIK (SDG) HEWAN, TUMBUHAN, DAN MIKRO ORGANISME KEWENANGAN KABUPATEN/KOTA	6.405.500,00	6.370.000,00	(35.500,00)	99,44	
3.27	3.27.0.00.0.00.23.0000	3.27.02.2.02.0003		PEMANFAATAN SDG HEWAN/TANAMAN	6.405.500,00	6.370.000,00	(35.500,00)	99,44	

KODE REKENING				URAIAN	JUMLAH (Rp)		BERTAMBAH / (BERKURANG)		DASAR HUKUM
					ANGGARAN SETELAH PERUBAHAN	REALISASI	(Rp)	(%)	
3.27	3.27.0.00.0.00.23.0000	3.27.02.2.02.0003	5.1	BELANJA OPERASI	6.465.500,00	6.370.000,00	(95.500,00)	98,44	
3.27	3.27.0.00.0.00.23.0000	3.27.02.2.02.0003	5.1.02	Belanja Barang dan Jasa	6.465.500,00	6.370.000,00	(95.500,00)	98,44	
3.27	3.27.0.00.0.00.23.0000	3.27.03		PROGRAM PENYEDIAAN DAN PENGEMBANGAN PRASARANA PERTANIAN	747.451.300,00	613.574.956,00	(133.876.344,00)	82,08	
3.27	3.27.0.00.0.00.23.0000	3.27.03.2.01		PENGEMBANGAN PRASARANA PERTANIAN	507.451.300,00	377.573.948,00	(129.877.352,00)	74,40	
3.27	3.27.0.00.0.00.23.0000	3.27.03.2.01.0015		PENGELOLAAN LAHAN PERTANIAN PANGAN BERKELANJUTAN/LP2B, KAWASAN PERTANIAN PANGAN BERKELANJUTAN/KP2B DAN LAHAN CADANGAN PERTANIAN PANGAN BERKELANJUTAN/LCP2B DI KABUPATEN/KOTA	75.000.000,00	38.660.244,00	(36.339.756,00)	51,54	
3.27	3.27.0.00.0.00.23.0000	3.27.03.2.01.0015	5.1	BELANJA OPERASI	66.800.000,00	30.760.244,00	(36.039.756,00)	46,04	
3.27	3.27.0.00.0.00.23.0000	3.27.03.2.01.0015	5.1.02	Belanja Barang dan Jasa	66.800.000,00	30.760.244,00	(36.039.756,00)	46,04	
3.27	3.27.0.00.0.00.23.0000	3.27.03.2.01.0015	5.2	BELANJA MODAL	8.200.000,00	7.900.000,00	(300.000,00)	96,34	
3.27	3.27.0.00.0.00.23.0000	3.27.03.2.01.0015	5.2.02	Belanja Modal Peralatan dan Mesin	8.200.000,00	7.900.000,00	(300.000,00)	96,34	
3.27	3.27.0.00.0.00.23.0000	3.27.03.2.01.0017		PENYUSUNAN ACTION PLAN PENGEMBANGAN PRASARANA, SARANA, KAWASAN PERTANIAN	432.451.300,00	338.913.704,00	(93.537.596,00)	78,37	
3.27	3.27.0.00.0.00.23.0000	3.27.03.2.01.0017	5.1	BELANJA OPERASI	432.451.300,00	338.913.704,00	(93.537.596,00)	78,37	
3.27	3.27.0.00.0.00.23.0000	3.27.03.2.01.0017	5.1.02	Belanja Barang dan Jasa	432.451.300,00	338.913.704,00	(93.537.596,00)	78,37	
3.27	3.27.0.00.0.00.23.0000	3.27.03.2.02		PEMBANGUNAN PRASARANA PERTANIAN	240.000.000,00	236.001.008,00	(3.998.992,00)	98,33	
3.27	3.27.0.00.0.00.23.0000	3.27.03.2.02.0003		PEMBANGUNAN, REHABILITASI DAN PEMELIHARAAN JALAN USAHA TANI	240.000.000,00	236.001.008,00	(3.998.992,00)	98,33	
3.27	3.27.0.00.0.00.23.0000	3.27.03.2.02.0003	5.1	BELANJA OPERASI	240.000.000,00	236.001.008,00	(3.998.992,00)	98,33	
3.27	3.27.0.00.0.00.23.0000	3.27.03.2.02.0003	5.1.02	Belanja Barang dan Jasa	10.000.000,00	10.000.000,00	0,00	100,00	
3.27	3.27.0.00.0.00.23.0000	3.27.03.2.02.0003	5.1.05	Belanja Hibah	230.000.000,00	226.001.008,00	(3.998.992,00)	98,13	
3.27	3.27.0.00.0.00.23.0000	3.27.05		PROGRAM PENGENDALIAN DAN PENANGGULANGAN BENCANA PERTANIAN	109.298.500,00	107.816.000,00	(1.482.500,00)	98,64	
3.27	3.27.0.00.0.00.23.0000	3.27.05.2.02		PENGENDALIAN DAN PENANGGULANGAN BENCANA PERTANIAN KABUPATEN/KOTA	109.298.500,00	107.816.000,00	(1.482.500,00)	98,64	
3.27	3.27.0.00.0.00.23.0000	3.27.05.2.01.0001		PENGENDALIAN ORGANISME PENGGANGGU TUMBUHAN (OPT) TANAMAN PANGAN, HORTIKULTURA, DAN PERKEBUNAN	104.648.500,00	103.171.000,00	(1.477.500,00)	98,58	
3.27	3.27.0.00.0.00.23.0000	3.27.05.2.01.0001	5.1	BELANJA OPERASI	104.648.500,00	103.171.000,00	(1.477.500,00)	98,58	
3.27	3.27.0.00.0.00.23.0000	3.27.05.2.01.0001	5.1.02	Belanja Barang dan Jasa	104.648.500,00	103.171.000,00	(1.477.500,00)	98,58	
3.27	3.27.0.00.0.00.23.0000	3.27.05.2.01.0002		PENANGANAN DAMPAK PERUBAHAN IKLIM (DPI) TANAMAN PANGAN, HORTIKULTURA, DAN PERKEBUNAN	4.650.000,00	4.645.000,00	(5.000,00)	99,89	
3.27	3.27.0.00.0.00.23.0000	3.27.05.2.01.0002	5.1	BELANJA OPERASI	4.650.000,00	4.645.000,00	(5.000,00)	99,89	
3.27	3.27.0.00.0.00.23.0000	3.27.05.2.01.0002	5.1.02	Belanja Barang dan Jasa	4.650.000,00	4.645.000,00	(5.000,00)	99,89	
3.27	3.27.0.00.0.00.23.0000	3.27.06		PROGRAM PEMUDAH USAHA PERTANIAN	4.442.500,00	4.442.500,00	0,00	100,00	
3.27	3.27.0.00.0.00.23.0000	3.27.06.2.01		PENERBITAN IZIN USAHA PERTANIAN YANG KEGIATAN USAHANYA DALAM DAERAH KABUPATEN/KOTA	4.442.500,00	4.442.500,00	0,00	100,00	
3.27	3.27.0.00.0.00.23.0000	3.27.06.2.01.0005		PEMBINAAN DAN PENGAWASAN PENERAPAN STANDAR DAN IZIN USAHA PERTANIAN	4.442.500,00	4.442.500,00	0,00	100,00	
3.27	3.27.0.00.0.00.23.0000	3.27.06.2.01.0005	5.1	BELANJA OPERASI	4.442.500,00	4.442.500,00	0,00	100,00	
3.27	3.27.0.00.0.00.23.0000	3.27.06.2.01.0005	5.1.02	Belanja Barang dan Jasa	4.442.500,00	4.442.500,00	0,00	100,00	
3.27	3.27.0.00.0.00.23.0000	3.27.07		PROGRAM PENYULUHAN PERTANIAN	782.711.100,00	708.835.500,00	(73.875.600,00)	90,56	
3.27	3.27.0.00.0.00.23.0000	3.27.07.2.01		PELAKSANAAN PENYULUHAN PERTANIAN	782.711.100,00	708.835.500,00	(73.875.600,00)	90,56	
3.27	3.27.0.00.0.00.23.0000	3.27.07.2.01.0001		PENINGKATAN KAPASITAS KELEMBAGAAN PENYULUHAN PERTANIAN DI KECAMATAN DAN DESA	584.706.000,00	573.686.000,00	(11.020.000,00)	98,11	
3.27	3.27.0.00.0.00.23.0000	3.27.07.2.01.0001	5.1	BELANJA OPERASI	584.706.000,00	573.686.000,00	(11.020.000,00)	98,11	
3.27	3.27.0.00.0.00.23.0000	3.27.07.2.01.0001	5.1.02	Belanja Barang dan Jasa	584.706.000,00	573.686.000,00	(11.020.000,00)	98,11	
3.27	3.27.0.00.0.00.23.0000	3.27.07.2.01.0005		PEMBENTUKAN DAN PENYELENGGARAAN SEKOLAH LAPANG KELOMPOK TANI TINGKAT KABUPATEN/KOTA	178.005.100,00	165.149.500,00	(12.855.600,00)	92,77	
3.27	3.27.0.00.0.00.23.0000	3.27.07.2.01.0005	5.1	BELANJA OPERASI	178.005.100,00	165.149.500,00	(12.855.600,00)	92,77	
3.27	3.27.0.00.0.00.23.0000	3.27.07.2.01.0005	5.1.02	Belanja Barang dan Jasa	178.005.100,00	165.149.500,00	(12.855.600,00)	92,77	
				JUMLAH BELANJA	20.104.906.301,00	17.332.028.651,00	(772.967.646,00)	95,73	
				SURPLUS / (DEFISIT)	(10.075.346.301,00)	(17.303.439.851,00)	771.967.646,00	95,72	
	3.27.0.00.0.00.23.0000		6	PEMBIAYAAN DAERAH	0,00	14.050.000,00	14.050.000,00	0,00	

KODE REKENING			URAIAN	JUMLAH (Rp)		BERTAMBAH / (BERKURANG)		DASAR HUKUM
				ANGGARAN SETELAH PERUBAHAN	REALISASI	(Rp)	(%)	
	3.27.0.00.0.00.23.0000		6.1	PENERIMAAN PEMBIAYAAN	0,00	14.850.000,00	14.850.000,00	0,00	
	3.27.0.00.0.00.23.0000		6.1.05	Penerimaan Kembali Pemberian Pinjaman Daerah	0,00	14.850.000,00	14.850.000,00	0,00	
				JUMLAH PENERIMAAN PEMBIAYAAN	0,00	14.850.000,00	14.850.000,00	0,00	
				PEMBIAYAAN NETTO	0,00	14.850.000,00	14.850.000,00	0,00	
				SISA LEBIH PEMBIAYAAN ANGGARAN (SILPA)	(16.075.346.301,00)	(17.289.398.655,00)	785.957.646,00	95,65	

Lampiran I.3 : Peraturan Bupati Lima Puluh Kota
Nomor : 28 Tahun 2026
Tanggal : 14 Agustus 2026

PEMERINTAH KAB. LIMA PULUH KOTA

RINCIAN APBD MENURUT URUSAN PEMERINTAHAN DAERAH, ORGANISASI, PROGRAM, KEGIATAN, SUB KEGIATAN, KELOMPOK, DAN JENIS PENDAPATAN, BELANJA, DAN PEMBIAYAAN

TAHUN ANGGARAN 2025

Urusan Pemerintahan : URUSAN PEMERINTAHAN PILIHAN
Bidang Urusan : URUSAN PEMERINTAHAN BIDANG PERTANIAN
Organisasi : DINAS PETERNAKAN DAN KESEHATAN HEWAN

KODE REKENING				URAIAN	JUMLAH (Rp)		BERTAMBAH / (BERKURANG)		DASAR HUKUM
					ANGGARAN SETELAH PERUBAHAN	REALISASI	(Rp)	(%)	
3.27	3.27.0.00.0.00.32.0000		5	BELANJA DAERAH	9.714.182.748,00	9.264.675.224,00	(449.507.524,00)	95,38	
3.27	3.27.0.00.0.00.32.0000	3.27.01		PROGRAM PENUNJANG URUSAN PEMERINTAHAN DAERAH KABUPATEN/KOTA	9.533.827.235,00	9.071.358.678,00	(461.468.132,00)	95,15	
3.27	3.27.0.00.0.00.32.0000	3.27.01.2.01		PERENCANAAN, PENGANGGARAN, DAN EVALUASI KINERJA PERANGKAT DAERAH	17.760.800,00	17.648.800,00	(112.000,00)	99,36	
3.27	3.27.0.00.0.00.32.0000	3.27.01.2.01.0006		KOORDINASI DAN PENYUSUNAN LAPORAN CAPAIAN KINERJA DAN IKHTISAR REALISASI KINERJA SKPD	17.760.800,00	17.648.800,00	(112.000,00)	99,36	
3.27	3.27.0.00.0.00.32.0000	3.27.01.2.01.0006	5.1	BELANJA OPERASI	17.760.800,00	17.648.800,00	(112.000,00)	99,36	
3.27	3.27.0.00.0.00.32.0000	3.27.01.2.01.0006	5.1.02	Belanja Barang dan Jasa	17.760.800,00	17.648.800,00	(112.000,00)	99,36	
3.27	3.27.0.00.0.00.32.0000	3.27.01.2.02		ADMINISTRASI KEUANGAN PERANGKAT DAERAH	9.158.268.835,00	8.701.492.389,00	(456.776.541,00)	95,01	
3.27	3.27.0.00.0.00.32.0000	3.27.01.2.02.0001		PENYEDIAAN GAJI DAN TUNJANGAN ASN	9.158.268.835,00	8.701.492.389,00	(456.776.541,00)	95,01	
3.27	3.27.0.00.0.00.32.0000	3.27.01.2.02.0001	5.1	BELANJA OPERASI	9.158.268.835,00	8.701.492.389,00	(456.776.541,00)	95,01	
3.27	3.27.0.00.0.00.32.0000	3.27.01.2.02.0001	5.1.01	Belanja Pegawai	9.137.628.835,00	8.683.612.389,00	(454.016.541,00)	95,03	
3.27	3.27.0.00.0.00.32.0000	3.27.01.2.02.0001	5.1.02	Belanja Barang dan Jasa	20.640.000,00	17.880.000,00	(2.760.000,00)	86,62	
3.27	3.27.0.00.0.00.32.0000	3.27.01.2.06		ADMINISTRASI UMUM PERANGKAT DAERAH	86.123.200,00	83.463.200,00	(2.660.000,00)	96,91	
3.27	3.27.0.00.0.00.32.0000	3.27.01.2.06.0004		PENYEDIAAN BAHAN LOGISTIK KANTOR	35.093.000,00	33.093.000,00	(2.000.000,00)	94,27	
3.27	3.27.0.00.0.00.32.0000	3.27.01.2.06.0004	5.1	BELANJA OPERASI	35.093.000,00	33.093.000,00	(2.000.000,00)	94,27	
3.27	3.27.0.00.0.00.32.0000	3.27.01.2.06.0004	5.1.02	Belanja Barang dan Jasa	35.093.000,00	33.093.000,00	(2.000.000,00)	94,27	
3.27	3.27.0.00.0.00.32.0000	3.27.01.2.06.0005		PENYEDIAAN BARANG CETAKAN DAN PENGGANDAAN	17.882.200,00	17.282.200,00	(600.000,00)	96,70	
3.27	3.27.0.00.0.00.32.0000	3.27.01.2.06.0005	5.1	BELANJA OPERASI	17.882.200,00	17.282.200,00	(600.000,00)	96,70	
3.27	3.27.0.00.0.00.32.0000	3.27.01.2.06.0005	5.1.02	Belanja Barang dan Jasa	17.882.200,00	17.282.200,00	(600.000,00)	96,70	
3.27	3.27.0.00.0.00.32.0000	3.27.01.2.06.0008		FASILITASI KUNJUNGAN TAMU	240.000,00	240.000,00	0,00	100,00	
3.27	3.27.0.00.0.00.32.0000	3.27.01.2.06.0008	5.1	BELANJA OPERASI	240.000,00	240.000,00	0,00	100,00	
3.27	3.27.0.00.0.00.32.0000	3.27.01.2.06.0008	5.1.02	Belanja Barang dan Jasa	240.000,00	240.000,00	0,00	100,00	
3.27	3.27.0.00.0.00.32.0000	3.27.01.2.06.0009		PENYELENGGARAAN RAPAT KOORDINASI DAN KONSULTASI SKPD	32.908.000,00	32.848.800,00	(59.000,00)	99,81	
3.27	3.27.0.00.0.00.32.0000	3.27.01.2.06.0009	5.1	BELANJA OPERASI	32.908.000,00	32.848.800,00	(59.000,00)	99,81	
3.27	3.27.0.00.0.00.32.0000	3.27.01.2.06.0009	5.1.02	Belanja Barang dan Jasa	32.908.000,00	32.848.800,00	(59.000,00)	99,81	
3.27	3.27.0.00.0.00.32.0000	3.27.01.2.07		PENGADAAN BARANG MILIK DAERAH PENUNJANG URUSAN PEMERINTAH DAERAH	22.463.840,00	22.120.800,00	(343.040,00)	98,48	
3.27	3.27.0.00.0.00.32.0000	3.27.01.2.07.0005		PENGADAAN MEBEL	22.463.840,00	22.120.800,00	(343.040,00)	98,48	
3.27	3.27.0.00.0.00.32.0000	3.27.01.2.07.0005	5.2	BELANJA MODAL	22.463.840,00	22.120.800,00	(343.040,00)	98,48	
3.27	3.27.0.00.0.00.32.0000	3.27.01.2.07.0005	5.2.02	Belanja Modal Peralatan dan Mesin	22.463.840,00	22.120.800,00	(343.040,00)	98,48	
3.27	3.27.0.00.0.00.32.0000	3.27.01.2.08		PENYEDIAAN JASA PENUNJANG URUSAN PEMERINTAHAN DAERAH	117.932.100,00	116.030.549,00	(971.551,00)	98,38	
3.27	3.27.0.00.0.00.32.0000	3.27.01.2.08.0001		PENYEDIAAN JASA SURAT MENYURAT	300.000,00	300.000,00	0,00	100,00	
3.27	3.27.0.00.0.00.32.0000	3.27.01.2.08.0001	5.1	BELANJA OPERASI	300.000,00	300.000,00	0,00	100,00	

KODE REKENING				URAIAN	JUMLAH (Rp)		BERTAMBAH / (BERKURANG)		DASAR HUKUM
					ANGGARAN SETELAH PERUBAHAN	REALISASI	(Rp)	(%)	
3.27	3.27.0.00.0.00.32.0000	3.27.01.2.08.0001	5.1.02	Belanja Barang dan Jasa	500.000,00	500.000,00	0,00	100,00	
3.27	3.27.0.00.0.00.32.0000	3.27.01.2.08.0002		PENYEDIAAN JASA KOMUNIKASI, SUMBER DAYA AIR DAN LISTRIK	36.802.100,00	35.930.549,00	(871.551,00)	97,63	
3.27	3.27.0.00.0.00.32.0000	3.27.01.2.08.0002	5.1	BELANJA OPERASI	36.802.100,00	35.930.549,00	(871.551,00)	97,63	
3.27	3.27.0.00.0.00.32.0000	3.27.01.2.08.0002	5.1.02	Belanja Barang dan Jasa	36.802.100,00	35.930.549,00	(871.551,00)	97,63	
3.27	3.27.0.00.0.00.32.0000	3.27.01.2.08.0004		PENYEDIAAN JASA PELAYANAN UMUM KANTOR	79.600.000,00	79.600.000,00	0,00	100,00	
3.27	3.27.0.00.0.00.32.0000	3.27.01.2.08.0004	5.1	BELANJA OPERASI	79.600.000,00	79.600.000,00	0,00	100,00	
3.27	3.27.0.00.0.00.32.0000	3.27.01.2.08.0004	5.1.02	Belanja Barang dan Jasa	79.600.000,00	79.600.000,00	0,00	100,00	
3.27	3.27.0.00.0.00.32.0000	3.27.01.2.09		PEMELIHARAAN BARANG MILIK DAERAH PENUNJANG URUSAN PEMERINTAHAN DAERAH	132.208.460,00	131.403.260,00	(805.200,00)	99,54	
3.27	3.27.0.00.0.00.32.0000	3.27.01.2.09.0002		PENYEDIAAN JASA PEMELIHARAAN, BIAYA PEMELIHARAAN, PAJAK DAN PERIZINAN KENDARAAN DINAS OPERASIONAL ATAU LAPANGAN	120.056.160,00	119.488.260,00	(567.900,00)	99,53	
3.27	3.27.0.00.0.00.32.0000	3.27.01.2.09.0002	5.1	BELANJA OPERASI	120.056.160,00	119.488.260,00	(567.900,00)	99,53	
3.27	3.27.0.00.0.00.32.0000	3.27.01.2.09.0002	5.1.02	Belanja Barang dan Jasa	120.056.160,00	119.488.260,00	(567.900,00)	99,53	
3.27	3.27.0.00.0.00.32.0000	3.27.01.2.09.0007		PEMELIHARAAN ASET TETAP LAINNYA	12.152.300,00	12.115.000,00	(37.300,00)	99,69	
3.27	3.27.0.00.0.00.32.0000	3.27.01.2.09.0007	5.1	BELANJA OPERASI	12.152.300,00	12.115.000,00	(37.300,00)	99,69	
3.27	3.27.0.00.0.00.32.0000	3.27.01.2.09.0007	5.1.02	Belanja Barang dan Jasa	12.152.300,00	12.115.000,00	(37.300,00)	99,69	
3.27	3.27.0.00.0.00.32.0000	3.27.02		PROGRAM PENYEDIAAN DAN PENGEMBANGAN SARANA PERTANIAN	110.931.800,00	108.175.050,00	(2.756.750,00)	97,51	
3.27	3.27.0.00.0.00.32.0000	3.27.02.2.03		PENINGKATAN MUTU DAN PEREDARAN BENIH/BIBIT TERNAK DAN TANAMAN PAKAN TERNAK SERTA PAKAN DALAM DAERAH KABUPATEN/KOTA	110.931.800,00	108.175.050,00	(2.756.750,00)	97,51	
3.27	3.27.0.00.0.00.32.0000	3.27.02.2.03.0001		PENGAWASAN MUTU BENIH/BIBIT TERNAK, BAHAN PAKAN/PAKAN/TANAMAN SKALA KECIL	110.931.800,00	108.175.050,00	(2.756.750,00)	97,51	
3.27	3.27.0.00.0.00.32.0000	3.27.02.2.03.0001	5.1	BELANJA OPERASI	110.931.800,00	108.175.050,00	(2.756.750,00)	97,51	
3.27	3.27.0.00.0.00.32.0000	3.27.02.2.03.0001	5.1.02	Belanja Barang dan Jasa	110.931.800,00	108.175.050,00	(2.756.750,00)	97,51	
3.27	3.27.0.00.0.00.32.0000	3.27.04		PROGRAM PENGENDALIAN KESEHATAN HEWAN DAN KESEHATAN MASYARAKAT VETERINER	24.269.230,00	18.999.680,00	(5.269.550,00)	78,29	
3.27	3.27.0.00.0.00.32.0000	3.27.04.2.01		PENJAMINAN KESEHATAN HEWAN, PEMUTUSAN DAN PEMBUKAAN DAERAH WABAH PENYAKIT HEWAN MENULAR DALAM DAERAH KABUPATEN/KOTA	23.769.030,00	18.487.680,00	(5.281.350,00)	77,77	
3.27	3.27.0.00.0.00.32.0000	3.27.04.2.01.0008		PEMBERANTASAN PENYAKIT HEWAN MENULAR DAN ZOONOSIS DALAM 1 (SATU) DAERAH KABUPATEN/KOTA	23.769.030,00	18.487.680,00	(5.281.350,00)	77,77	
3.27	3.27.0.00.0.00.32.0000	3.27.04.2.01.0008	5.1	BELANJA OPERASI	8.769.030,00	6.637.680,00	(2.131.350,00)	75,69	
3.27	3.27.0.00.0.00.32.0000	3.27.04.2.01.0008	5.1.02	Belanja Barang dan Jasa	8.769.030,00	6.637.680,00	(2.131.350,00)	75,69	
3.27	3.27.0.00.0.00.32.0000	3.27.04.2.01.0008	5.2	BELANJA MODAL	15.000.000,00	11.850.000,00	(3.150.000,00)	79,00	
3.27	3.27.0.00.0.00.32.0000	3.27.04.2.01.0008	5.2.02	Belanja Modal Peralatan dan Mesin	15.000.000,00	11.850.000,00	(3.150.000,00)	79,00	
3.27	3.27.0.00.0.00.32.0000	3.27.04.2.04		PENESAPAN DAN PENGAWASAN PERSYARATAN TEKNIS KESEHATAN MASYARAKAT VETERINER	500.500,00	500.500,00	0,00	100,00	
3.27	3.27.0.00.0.00.32.0000	3.27.04.2.04.0010		PENGAWASAN UNIT USAHA PRODUK HEWAN	500.500,00	500.500,00	0,00	100,00	
3.27	3.27.0.00.0.00.32.0000	3.27.04.2.04.0010	5.1	BELANJA OPERASI	500.500,00	500.500,00	0,00	100,00	
3.27	3.27.0.00.0.00.32.0000	3.27.04.2.04.0010	5.1.02	Belanja Barang dan Jasa	500.500,00	500.500,00	0,00	100,00	
3.27	3.27.0.00.0.00.32.0000	3.27.06		PROGRAM PERIZINAN USAHA PERTANIAN	500.000,00	500.000,00	0,00	100,00	
3.27	3.27.0.00.0.00.32.0000	3.27.06.2.02		PENERBITAN IZIN USAHA PRODUKSI BENIH/BIBIT TERNAK DAN PAKAN, FASILITAS PEMELIHARAAN HEWAN, RUMAH SAKIT HEWAN/PASAR HEWAN, RUMAH POTONG HEWAN	500.000,00	500.000,00	0,00	100,00	
3.27	3.27.0.00.0.00.32.0000	3.27.06.2.02.0002		PENGAWASAN PELAKSANAAN IZIN USAHA PRODUKSI BENIH/BIBIT TERNAK DAN PAKAN	500.000,00	500.000,00	0,00	100,00	
3.27	3.27.0.00.0.00.32.0000	3.27.06.2.02.0002	5.1	BELANJA OPERASI	500.000,00	500.000,00	0,00	100,00	
3.27	3.27.0.00.0.00.32.0000	3.27.06.2.02.0002	5.1.02	Belanja Barang dan Jasa	500.000,00	500.000,00	0,00	100,00	
3.27	3.27.0.00.0.00.32.0000	3.27.07		PROGRAM PENYULUHAN PERTANIAN	44.654.188,00	44.654.096,00	(92,00)	99,99	
3.27	3.27.0.00.0.00.32.0000	3.27.07.2.01		PELAKSANAAN PENYULUHAN PERTANIAN	44.654.188,00	44.654.096,00	(92,00)	99,99	
3.27	3.27.0.00.0.00.32.0000	3.27.07.2.01.0005		PEMBENTUKAN DAN PENYELENGGARAAN SEKOLAH LAPANG KELOMPOK TANI TINGKAT KABUPATEN/KOTA	1.654.188,00	1.654.096,00	(92,00)	99,99	
3.27	3.27.0.00.0.00.32.0000	3.27.07.2.01.0005	5.1	BELANJA OPERASI	1.654.188,00	1.654.096,00	(92,00)	99,99	
3.27	3.27.0.00.0.00.32.0000	3.27.07.2.01.0005	5.1.02	Belanja Barang dan Jasa	1.654.188,00	1.654.096,00	(92,00)	99,99	
3.27	3.27.0.00.0.00.32.0000	3.27.07.2.01.0009		DISEMINASI INFORMASI TEKNIS, SOSIAL, EKONOMI DAN INOVASI PERTANIAN	43.000.000,00	43.000.000,00	0,00	100,00	
3.27	3.27.0.00.0.00.32.0000	3.27.07.2.01.0009	5.1	BELANJA OPERASI	43.000.000,00	43.000.000,00	0,00	100,00	

KODE REKENING			URAIAN	JUMLAH (Rp)			BERTAMBAH/ (BERKURANG)		DASAR HUKUM
				ANGGARAN SETELAH PERUBAHAN	REALISASI		(Rp)	(%)	
5.2.7	5.2.7.01.01.01.0001	5.1.01	Pendapatan Asli Desa	410.000.000	410.000.000	100%	0	0%	
			JUMLAH BELANJA	5.714.130.740	5.134.673.240	90%	(579.457.500)	10%	
			SURPLUS / (DEFISIT)	(5.714.130.740)	(5.134.673.240)	90%	579.457.500	10%	
			SISA LEBIH PEMBIAYAAN ANGGARAN (SILPA)	(5.714.130.740)	(5.134.673.240)	90%	579.457.500	10%	

Lampiran I.3 : Peraturan Bupati Lima Puluh Kota
Nomor : 26 Tahun 2026
Tanggal : 24 Agustus 2026

PEMERINTAH KAB. LIMA PULUH KOTA

RINCIAN APBD MENURUT URUSAN PEMERINTAHAN DAERAH, ORGANISASI, PROGRAM, KEGIATAN, SUB KEGIATAN, KELOMPOK, DAN JENIS PENDAPATAN, BELANJA, DAN PEMBIAYAAN

TAHUN ANGGARAN 2025

Urusan Pemerintahan : **UNSUR PENDUKUNG URUSAN PEMERINTAHAN**
Bidang Urusan : **SEKRETARIAT DAERAH**
Organisasi : **SEKRETARIAT DAERAH**

KODE REKENING				URAIAN	JUMLAH (Rp)		BERTAMBAH / (BERKURANG)		DASAR HUKUM
					ANGGARAN SETELAH PERUBAHAN	REALISASI	(Rp)	(%)	
	4.01.3.00.3.00.40.0000		4	PENDAPATAN DAERAH	200.000.000,00	173.517.000,00	(26.483.000,00)	86,75	
	4.01.3.00.3.00.40.5000		4.1	PENDAPATAN ASLI DAERAH (PAD)	200.000.000,00	173.517.000,00	(26.483.000,00)	86,75	
	4.01.3.00.3.00.40.5000		4.1.02	Retribusi Daerah	200.000.000,00	173.517.000,00	(26.483.000,00)	86,75	
				JUMLAH PENDAPATAN	200.000.000,00	173.517.000,00	(26.483.000,00)	86,75	
4.01	4.01.3.00.3.00.40.0000		5	BELANJA DAERAH	40.871.327.809,00	37.331.946.331,00	(3.438.581.478,00)	91,00	
4.01	4.01.3.00.3.00.40.0000	4.01.01		PROGRAM PENUNJANG URUSAN PEMERINTAHAN DAERAH KABUPATEN/KOTA	28.601.117.326,00	25.993.360.197,00	(2.607.751.219,00)	90,88	
4.01	4.01.3.00.3.00.40.0000	4.01.01.2.01		PERENCANAAN, PENGANGGARAN, DAN EVALUASI KINERJA PERANGKAT DAERAH	244.121.506,00	235.539.336,00	(8.582.164,00)	96,48	
4.01	4.01.3.00.3.00.40.0000	4.01.01.2.01.0001		PENYUSUNAN DOKUMEN PERENCANAAN PERANGKAT DAERAH	188.124.856,00	182.340.626,00	(5.783.374,00)	95,98	
4.01	4.01.3.00.3.00.40.0000	4.01.01.2.01.0001	5.1	BELANJA OPERASI	188.124.506,00	182.340.626,00	(5.783.374,00)	95,98	
4.01	4.01.3.00.3.00.40.0000	4.01.01.2.01.0001	5.1.02	Belanja Barang dan Jasa	188.124.506,00	182.340.626,00	(5.783.374,00)	95,98	
4.01	4.01.3.00.3.00.40.0000	4.01.01.2.01.0004		KOORDINASI DAN PENYUSUNAN DPA-SKPD	74.997.500,00	73.198.710,00	(1.798.790,00)	97,60	
4.01	4.01.3.00.3.00.40.0000	4.01.01.2.01.0004	5.1	BELANJA OPERASI	74.997.500,00	73.198.710,00	(1.798.790,00)	97,60	
4.01	4.01.3.00.3.00.40.0000	4.01.01.2.01.0004	5.1.02	Belanja Barang dan Jasa	74.997.500,00	73.198.710,00	(1.798.790,00)	97,60	
4.01	4.01.3.00.3.00.40.0000	4.01.01.2.02		ADMINISTRASI KEUANGAN PERANGKAT DAERAH	15.810.312.830,00	14.552.378.971,00	(1.258.133.858,00)	92,04	
4.01	4.01.3.00.3.00.40.0000	4.01.01.2.02.0001		PENYEDIAAN GAJI DAN TUNJANGAN ASN	15.628.110.430,00	14.419.985.814,00	(1.218.124.616,00)	92,21	
4.01	4.01.3.00.3.00.40.0000	4.01.01.2.02.0001	5.1	BELANJA OPERASI	15.628.110.430,00	14.419.985.814,00	(1.218.124.616,00)	92,21	
4.01	4.01.3.00.3.00.40.0000	4.01.01.2.02.0001	5.1.01	Belanja Pegawai	13.323.103.818,00	14.239.673.371,00	(1.083.430.446,00)	92,92	
4.01	4.01.3.00.3.00.40.0000	4.01.01.2.02.0001	5.1.02	Belanja Barang dan Jasa	304.948.612,00	180.312.242,00	(124.636.370,00)	57,25	
4.01	4.01.3.00.3.00.40.0000	4.01.01.2.02.0003		PELAKSANAAN PENATAUSAHAAN DAN PENGUJIAN/VERIFIKASI KEUANGAN SKPD	103.103.500,00	72.526.496,00	(30.627.004,00)	70,30	
4.01	4.01.3.00.3.00.40.0000	4.01.01.2.02.0003	5.1	BELANJA OPERASI	103.103.500,00	72.526.496,00	(30.627.004,00)	70,30	
4.01	4.01.3.00.3.00.40.0000	4.01.01.2.02.0003	5.1.02	Belanja Barang dan Jasa	103.103.500,00	72.526.496,00	(30.627.004,00)	70,30	
4.01	4.01.3.00.3.00.40.0000	4.01.01.2.02.0005		KOORDINASI DAN PENYUSUNAN LAPORAN KEUANGAN AKHIR TAHUN SKPD	9.743.000,00	9.727.750,00	(15.250,00)	99,84	
4.01	4.01.3.00.3.00.40.0000	4.01.01.2.02.0005	5.1	BELANJA OPERASI	9.743.000,00	9.727.750,00	(15.250,00)	99,84	
4.01	4.01.3.00.3.00.40.0000	4.01.01.2.02.0005	5.1.02	Belanja Barang dan Jasa	9.743.000,00	9.727.750,00	(15.250,00)	99,84	
4.01	4.01.3.00.3.00.40.0000	4.01.01.2.02.0007		KOORDINASI DAN PENYUSUNAN LAPORAN KEUANGAN BULANAN/ TRIWULANAN/ SEMESTERAN SKPD	56.334.900,00	47.198.112,00	(9.136.788,00)	83,78	
4.01	4.01.3.00.3.00.40.0000	4.01.01.2.02.0007	5.1	BELANJA OPERASI	56.334.900,00	47.198.112,00	(9.136.788,00)	83,78	
4.01	4.01.3.00.3.00.40.0000	4.01.01.2.02.0007	5.1.02	Belanja Barang dan Jasa	56.334.900,00	47.198.112,00	(9.136.788,00)	83,78	
4.01	4.01.3.00.3.00.40.0000	4.01.01.2.02.0008		PENYUSUNAN PELAPORAN DAN ANALISIS PROGNOSIS REALISASI ANGGARAN	2.941.000,00	2.941.000,00	0,00	100,00	
4.01	4.01.3.00.3.00.40.0000	4.01.01.2.02.0008	5.1	BELANJA OPERASI	2.941.000,00	2.941.000,00	0,00	100,00	
4.01	4.01.3.00.3.00.40.0000	4.01.01.2.02.0008	5.1.02	Belanja Barang dan Jasa	2.941.000,00	2.941.000,00	0,00	100,00	

KODE REKENING				URAIAN	JUMLAH (Rp)		BERTAMBAH / (BERKURANG)		DASAR HUKUM
					ANGGARAN SETELAH PERUBAHAN	REALISASI	(Rp)	(%)	
4.01	4.01.3.00.0.00.40.0000	4.01.01.2.03		ADMINISTRASI BARANG MILIK DAERAH PADA PERANGKAT DAERAH	21.284.600,00	19.864.500,00	(1.420.100,00)	93,32	
4.01	4.01.3.00.0.00.40.0000	4.01.01.2.03.0005		REKONSILIASI DAN PENYUSUNAN LAPORAN BARANG MILIK DAERAH PADA SKPD	21.284.600,00	19.864.500,00	(1.420.100,00)	93,32	
4.01	4.01.3.00.0.00.40.0000	4.01.01.2.03.0005	5.1	BELANJA OPERASI	21.284.600,00	19.864.500,00	(1.420.100,00)	93,32	
4.01	4.01.3.00.0.00.40.0000	4.01.01.2.03.0005	5.1.02	Belanja Barang dan Jasa	21.284.600,00	19.864.500,00	(1.420.100,00)	93,32	
4.01	4.01.3.00.0.00.40.0000	4.01.01.2.06		ADMINISTRASI UMUM PERANGKAT DAERAH	1.142.446.500,00	921.184.674,00	(217.261.826,00)	80,98	
4.01	4.01.3.00.0.00.40.0000	4.01.01.2.06.0001		PENYEDIAAN KOMPONEN INSTALASI LISTRIK/PENERANGAN BANGUNAN KANTOR	105.850.300,00	104.943.740,00	(906.260,00)	99,14	
4.01	4.01.3.00.0.00.40.0000	4.01.01.2.06.0001	5.1	BELANJA OPERASI	105.850.300,00	104.943.740,00	(906.260,00)	99,14	
4.01	4.01.3.00.0.00.40.0000	4.01.01.2.06.0001	5.1.02	Belanja Barang dan Jasa	105.850.300,00	104.943.740,00	(906.260,00)	99,14	
4.01	4.01.3.00.0.00.40.0000	4.01.01.2.06.0005		PENYEDIAAN BARANG CETAKAN DAN PENGGANDAAN	60.479.000,00	60.208.216,00	(270.784,00)	99,55	
4.01	4.01.3.00.0.00.40.0000	4.01.01.2.06.0005	5.1	BELANJA OPERASI	60.479.000,00	60.208.216,00	(270.784,00)	99,55	
4.01	4.01.3.00.0.00.40.0000	4.01.01.2.06.0005	5.1.02	Belanja Barang dan Jasa	60.479.000,00	60.208.216,00	(270.784,00)	99,55	
4.01	4.01.3.00.0.00.40.0000	4.01.01.2.06.0008		FASILITASI KUNJUNGAN TAMU	594.577.600,00	427.787.928,00	(166.789.671,00)	71,94	
4.01	4.01.3.00.0.00.40.0000	4.01.01.2.06.0008	5.1	BELANJA OPERASI	594.577.600,00	427.787.928,00	(166.789.671,00)	71,94	
4.01	4.01.3.00.0.00.40.0000	4.01.01.2.06.0008	5.1.02	Belanja Barang dan Jasa	594.577.600,00	427.787.928,00	(166.789.671,00)	71,94	
4.01	4.01.3.00.0.00.40.0000	4.01.01.2.06.0009		PENYELENGGARAAN RAPAT KOORDINASI DAN KONSULTASI SKPD	326.539.000,00	280.398.840,00	(46.140.360,00)	85,86	
4.01	4.01.3.00.0.00.40.0000	4.01.01.2.06.0009	5.1	BELANJA OPERASI	326.539.000,00	280.398.840,00	(46.140.360,00)	85,86	
4.01	4.01.3.00.0.00.40.0000	4.01.01.2.06.0009	5.1.02	Belanja Barang dan Jasa	326.539.000,00	280.398.840,00	(46.140.360,00)	85,86	
4.01	4.01.3.00.0.00.40.0000	4.01.01.2.06.0010		PENATAUSAHAAN ARSIP DINAMIS PADA SKPD	55.000.000,00	51.846.150,00	(3.153.850,00)	94,26	
4.01	4.01.3.00.0.00.40.0000	4.01.01.2.06.0010	5.1	BELANJA OPERASI	55.000.000,00	51.846.150,00	(3.153.850,00)	94,26	
4.01	4.01.3.00.0.00.40.0000	4.01.01.2.06.0010	5.1.02	Belanja Barang dan Jasa	55.000.000,00	51.846.150,00	(3.153.850,00)	94,26	
4.01	4.01.3.00.0.00.40.0000	4.01.01.2.07		PENGADAAN BARANG MILIK DAERAH PENUNJANG URUSAN PEMERINTAH DAERAH	962.946.000,00	877.580.470,00	(84.455.530,00)	91,22	
4.01	4.01.3.00.0.00.40.0000	4.01.01.2.07.0010		PENGADAAN SARANA DAN PRASARANA GEDUNG KANTOR ATAU BANGUNAN LAINNYA	962.946.000,00	877.580.470,00	(84.455.530,00)	91,22	
4.01	4.01.3.00.0.00.40.0000	4.01.01.2.07.0010	5.1	BELANJA OPERASI	247.901.000,00	238.344.610,00	(9.560.390,00)	96,14	
4.01	4.01.3.00.0.00.40.0000	4.01.01.2.07.0010	5.1.02	Belanja Barang dan Jasa	247.901.000,00	238.344.610,00	(9.560.390,00)	96,14	
4.01	4.01.3.00.0.00.40.0000	4.01.01.2.07.0010	5.2	BELANJA MODAL	714.141.000,00	639.245.860,00	(74.895.140,00)	89,51	
4.01	4.01.3.00.0.00.40.0000	4.01.01.2.07.0010	5.2.02	Belanja Modal Peralatan dan Mesin	714.141.000,00	639.245.860,00	(74.895.140,00)	89,51	
4.01	4.01.3.00.0.00.40.0000	4.01.01.2.08		PENYEDIAAN JASA PENUNJANG URUSAN PEMERINTAHAN DAERAH	3.276.968.700,00	3.125.432.128,00	(151.536.571,00)	95,37	
4.01	4.01.3.00.0.00.40.0000	4.01.01.2.08.0001		PENYEDIAAN JASA SURAT MENYURAT	5.000.000,00	5.000.000,00	0,00	100,00	
4.01	4.01.3.00.0.00.40.0000	4.01.01.2.08.0001	5.1	BELANJA OPERASI	5.000.000,00	5.000.000,00	0,00	100,00	
4.01	4.01.3.00.0.00.40.0000	4.01.01.2.08.0001	5.1.02	Belanja Barang dan Jasa	5.000.000,00	5.000.000,00	0,00	100,00	
4.01	4.01.3.00.0.00.40.0000	4.01.01.2.08.0002		PENYEDIAAN JASA KOMUNIKASI, SUMBER DAYA AIR DAN LISTRIK	705.000.000,00	691.610.104,00	(13.389.896,00)	98,10	
4.01	4.01.3.00.0.00.40.0000	4.01.01.2.08.0002	5.1	BELANJA OPERASI	705.000.000,00	691.610.104,00	(13.389.896,00)	98,10	
4.01	4.01.3.00.0.00.40.0000	4.01.01.2.08.0002	5.1.02	Belanja Barang dan Jasa	705.000.000,00	691.610.104,00	(13.389.896,00)	98,10	
4.01	4.01.3.00.0.00.40.0000	4.01.01.2.08.0003		PENYEDIAAN JASA PERALATAN DAN PERLENGKAPAN KANTOR	97.345.000,00	96.527.870,00	(817.130,00)	99,16	
4.01	4.01.3.00.0.00.40.0000	4.01.01.2.08.0003	5.1	BELANJA OPERASI	97.345.000,00	96.527.870,00	(817.130,00)	99,16	
4.01	4.01.3.00.0.00.40.0000	4.01.01.2.08.0003	5.1.02	Belanja Barang dan Jasa	97.345.000,00	96.527.870,00	(817.130,00)	99,16	
4.01	4.01.3.00.0.00.40.0000	4.01.01.2.08.0004		PENYEDIAAN JASA PELAYANAN UMUM KANTOR	2.469.623.700,00	2.332.294.155,00	(137.329.545,00)	94,43	
4.01	4.01.3.00.0.00.40.0000	4.01.01.2.08.0004	5.1	BELANJA OPERASI	2.469.623.700,00	2.332.294.155,00	(137.329.545,00)	94,43	
4.01	4.01.3.00.0.00.40.0000	4.01.01.2.08.0004	5.1.02	Belanja Barang dan Jasa	2.469.623.700,00	2.332.294.155,00	(137.329.545,00)	94,43	
4.01	4.01.3.00.0.00.40.0000	4.01.01.2.09		PEMELIHARAAN BARANG MILIK DAERAH PENUNJANG URUSAN PEMERINTAHAN DAERAH	3.132.349.200,00	2.730.401.884,00	(401.948.316,00)	87,16	
4.01	4.01.3.00.0.00.40.0000	4.01.01.2.09.0001		PENYEDIAAN JASA PEMELIHARAAN, BIAYA PEMELIHARAAN, DAN PAJAK KENDARAAN PERORANGAN DINAS ATAU KENDARAAN DINAS JABATAN	237.850.000,00	229.542.312,00	(8.307.688,00)	96,42	
4.01	4.01.3.00.0.00.40.0000	4.01.01.2.09.0001	5.1	BELANJA OPERASI	237.850.000,00	229.542.312,00	(8.307.688,00)	96,42	
4.01	4.01.3.00.0.00.40.0000	4.01.01.2.09.0001	5.1.02	Belanja Barang dan Jasa	237.850.000,00	229.542.312,00	(8.307.688,00)	96,42	

KODE REKENING				URAIAN	JUMLAH (Rp)		BERTAMBAH / (BERKURANG)		DASAR HUKUM
					ANGGARAN SETELAH PERUBAHAN	REALISASI	(Rp)	(%)	
4.01	4.01.3.00.3.00.40.0000	4.01.01.2.05.0002		PENYEDIAAN JASA PEMELIHARAAN, BIAYA PEMELIHARAAN, PAJAK DAN PERIZINAN KENDARAAN DINAS OPERASIONAL ATAU LAPANGAN	1.052.475.000,00	1.050.309.623,00	(2.165.377,00)	99,79	
4.01	4.01.3.00.3.00.40.0000	4.01.01.2.05.0002	5.1	BELANJA OPERASI	1.052.475.000,00	1.050.309.623,00	(2.165.377,00)	99,79	
4.01	4.01.3.00.3.00.40.0000	4.01.01.2.05.0002	5.1.02	Belanja Barang dan Jasa	1.052.475.000,00	1.050.309.623,00	(2.165.377,00)	99,79	
4.01	4.01.3.00.3.00.40.5000	4.01.01.2.05.0005		PEMELIHARAAN MESIN.	20.840.000,00	17.800.800,00	(3.040.000,00)	85,41	
4.01	4.01.3.00.3.00.40.5000	4.01.01.2.05.0005	5.1	BELANJA OPERASI	20.840.000,00	17.800.800,00	(3.040.000,00)	85,41	
4.01	4.01.3.00.3.00.40.5000	4.01.01.2.05.0005	5.1.02	Belanja Barang dan Jasa	20.840.000,00	17.800.800,00	(3.040.000,00)	85,41	
4.01	4.01.3.00.3.00.40.6000	4.01.01.2.05.0006		PEMELIHARAAN PERALATAN DAN MESIN LAINNYA	151.341.300,00	69.498.875,00	(82.942.425,00)	45,96	
4.01	4.01.3.00.3.00.40.6000	4.01.01.2.05.0006	5.1	BELANJA OPERASI	93.462.300,00	69.498.875,00	(23.963.425,00)	74,36	
4.01	4.01.3.00.3.00.40.6000	4.01.01.2.05.0006	5.1.02	Belanja Barang dan Jasa	93.462.300,00	69.498.875,00	(23.963.425,00)	74,36	
4.01	4.01.3.00.3.00.40.0000	4.01.01.2.05.0006	5.2	BELANJA MODAL	58.079.000,00	0,00	(58.079.000,00)	0,00	
4.01	4.01.3.00.3.00.40.0000	4.01.01.2.05.0006	5.2.03	Belanja Modal Peralatan dan Mesin	58.079.000,00	0,00	(58.079.000,00)	0,00	
4.01	4.01.3.00.3.00.40.5000	4.01.01.2.05.0009		PEMELIHARAAN/REHABILITASI GEDUNG KANTOR DAN BANGUNAN LAINNYA	535.407.000,00	269.534.527,00	(265.962.473,00)	50,33	
4.01	4.01.3.00.3.00.40.5000	4.01.01.2.05.0009	5.1	BELANJA OPERASI	535.407.000,00	269.534.527,00	(265.962.473,00)	50,33	
4.01	4.01.3.00.3.00.40.5000	4.01.01.2.05.0009	5.1.02	Belanja Barang dan Jasa	535.407.000,00	269.534.527,00	(265.962.473,00)	50,33	
4.01	4.01.3.00.3.00.40.0000	4.01.01.2.05.0010		PEMELIHARAAN/REHABILITASI SARANA DAN PRASARANA GEDUNG KANTOR ATAU BANGUNAN LAINNYA	275.024.000,00	251.342.940,00	(23.681.060,00)	91,39	
4.01	4.01.3.00.3.00.40.0000	4.01.01.2.05.0010	5.1	BELANJA OPERASI	275.024.000,00	251.342.940,00	(23.681.060,00)	91,39	
4.01	4.01.3.00.3.00.40.0000	4.01.01.2.05.0010	5.1.02	Belanja Barang dan Jasa	275.024.000,00	251.342.940,00	(23.681.060,00)	91,39	
4.01	4.01.3.00.3.00.40.0000	4.01.01.2.05.0011		PEMELIHARAAN/REHABILITASI SARANA DAN PRASARANA PENDUKUNG GEDUNG KANTOR ATAU BANGUNAN LAINNYA	853.217.000,00	837.128.807,00	(16.088.393,00)	98,11	
4.01	4.01.3.00.3.00.40.0000	4.01.01.2.05.0011	5.1	BELANJA OPERASI	853.217.000,00	837.128.807,00	(16.088.393,00)	98,11	
4.01	4.01.3.00.3.00.40.0000	4.01.01.2.05.0011	5.1.02	Belanja Barang dan Jasa	853.217.000,00	837.128.807,00	(16.088.393,00)	98,11	
4.01	4.01.3.00.3.00.40.0000	4.01.01.2.06.0012		PEMELIHARAAN/REHABILITASI TANAH	5.903.890,00	5.445.200,00	(458.790,00)	92,23	
4.01	4.01.3.00.3.00.40.0000	4.01.01.2.06.0012	5.1	BELANJA OPERASI	5.903.890,00	5.445.200,00	(458.790,00)	92,23	
4.01	4.01.3.00.3.00.40.0000	4.01.01.2.06.0012	5.1.02	Belanja Barang dan Jasa	5.903.890,00	5.445.200,00	(458.790,00)	92,23	
4.01	4.01.3.00.3.00.40.0000	4.01.01.2.11		ADMINISTRASI KEUANGAN DAN OPERASIONAL KEPALA DAERAH DAN WAKIL KEPALA DAERAH	905.849.196,00	832.868.330,00	(72.980.866,00)	91,94	
4.01	4.01.3.00.3.00.40.0000	4.01.01.2.11.0001		PENYEDIAAN GAJI DAN TUNJANGAN KEPALA DAERAH DAN WAKIL KEPALA DAERAH	253.189.194,00	209.530.167,00	(43.659.027,00)	82,75	
4.01	4.01.3.00.3.00.40.0000	4.01.01.2.11.0001	5.1	BELANJA OPERASI	253.189.194,00	209.530.167,00	(43.659.027,00)	82,75	
4.01	4.01.3.00.3.00.40.0000	4.01.01.2.11.0001	5.1.01	Belanja Pegawai	253.189.194,00	209.530.167,00	(43.659.027,00)	82,75	
4.01	4.01.3.00.3.00.40.0000	4.01.01.2.11.0002		PENYEDIAAN FASILITAS DINAS DAN ATRIBUT KELENGKAPAN KEPALA DAERAH DAN WAKIL KEPALA DAERAH	195.120.000,00	178.112.968,00	(17.007.932,00)	91,28	
4.01	4.01.3.00.3.00.40.0000	4.01.01.2.11.0002	5.1	BELANJA OPERASI	195.120.000,00	178.112.968,00	(17.007.932,00)	91,28	
4.01	4.01.3.00.3.00.40.0000	4.01.01.2.11.0002	5.1.02	Belanja Barang dan Jasa	195.120.000,00	178.112.968,00	(17.007.932,00)	91,28	
4.01	4.01.3.00.3.00.40.0000	4.01.01.2.11.0003		PELAKSANAAN MEDICAL CHECK UP KEPALA DAERAH DAN WAKIL KEPALA DAERAH	47.227.000,00	34.913.100,00	(12.313.900,00)	73,92	
4.01	4.01.3.00.3.00.40.0000	4.01.01.2.11.0003	5.1	BELANJA OPERASI	47.227.000,00	34.913.100,00	(12.313.900,00)	73,92	
4.01	4.01.3.00.3.00.40.0000	4.01.01.2.11.0003	5.1.02	Belanja Barang dan Jasa	47.227.000,00	34.913.100,00	(12.313.900,00)	73,92	
4.01	4.01.3.00.3.00.40.5000	4.01.01.2.11.0004		PENYEDIAAN DANA PENUNJANG OPERASIONAL KEPALA DAERAH DAN WAKIL KEPALA DAERAH	410.313.002,00	410.313.000,00	(2,00)	99,99	
4.01	4.01.3.00.3.00.40.0000	4.01.01.2.11.0004	5.1	BELANJA OPERASI	410.313.002,00	410.313.000,00	(2,00)	99,99	
4.01	4.01.3.00.3.00.40.0000	4.01.01.2.11.0004	5.1.01	Belanja Pegawai	410.313.002,00	410.313.000,00	(2,00)	99,99	
4.01	4.01.3.00.3.00.40.0000	4.01.01.2.12		FASILITASI KEBUMAMTANGGAAN SEKRETARIAT DAERAH	1.439.648.400,00	1.180.404.922,00	(259.193.478,00)	81,99	
4.01	4.01.3.00.3.00.40.0000	4.01.01.2.12.0001		PENYEDIAAN KEBUTUHAN RUMAH TANGGA KEPALA DAERAH	481.380.200,00	401.826.776,00	(99.753.424,00)	81,74	
4.01	4.01.3.00.3.00.40.0000	4.01.01.2.12.0001	5.1	BELANJA OPERASI	486.081.200,00	398.540.176,00	(85.551.024,00)	82,32	
4.01	4.01.3.00.3.00.40.0000	4.01.01.2.12.0001	5.1.02	Belanja Barang dan Jasa	486.081.200,00	398.540.176,00	(85.551.024,00)	82,32	
4.01	4.01.3.00.3.00.40.0000	4.01.01.2.12.0001	5.2	BELANJA MODAL	7.469.000,00	3.286.600,00	(4.202.400,00)	43,00	
4.01	4.01.3.00.3.00.40.0000	4.01.01.2.12.0001	5.2.03	Belanja Modal Peralatan dan Mesin	7.469.000,00	3.286.600,00	(4.202.400,00)	43,00	

KODE REKENING				URAIAN	JUMLAH (Rp)		BERTAMBAH / (BERKURANG)		DASAR HUKUM
					ANGGARAN SETELAH PERUBAHAN	REALISASI	(Rp)	(%)	
4.01	4.01.0.00.0.00.40.0000	4.01.01.2.12.0002		PENYEDIAAN KEBUTUHAN RUMAH TANGGA WAKIL KEPALA DAERAH	312.473.200,00	249.280.272,00	(63.192.928,00)	79,77	
4.01	4.01.0.00.0.00.40.0000	4.01.01.2.12.0002	5.1	BELANJA OPERASI	309.323.200,00	247.805.272,00	(61.517.928,00)	80,11	
4.01	4.01.0.00.0.00.40.0000	4.01.01.2.12.0002	5.1.02	Belanja Barang dan Jasa	309.323.200,00	247.805.272,00	(61.517.928,00)	80,11	
4.01	4.01.0.00.0.00.40.0000	4.01.01.2.12.0002	5.2	BELANJA MODAL	3.150.000,00	1.475.000,00	(1.675.000,00)	46,82	
4.01	4.01.0.00.0.00.40.0000	4.01.01.2.12.0002	5.2.02	Belanja Modal Peralatan dan Mesin	3.150.000,00	1.475.000,00	(1.675.000,00)	46,82	
4.01	4.01.0.00.0.00.40.0000	4.01.01.2.12.0003		PENYEDIAAN KEBUTUHAN RUMAH TANGGA SEKRETARIAT DAERAH	635.595.000,00	529.347.874,00	(106.247.126,00)	83,28	
4.01	4.01.0.00.0.00.40.0000	4.01.01.2.12.0003	5.1	BELANJA OPERASI	635.595.000,00	529.347.874,00	(106.247.126,00)	83,28	
4.01	4.01.0.00.0.00.40.0000	4.01.01.2.12.0003	5.1.02	Belanja Barang dan Jasa	635.595.000,00	529.347.874,00	(106.247.126,00)	83,28	
4.01	4.01.0.00.0.00.40.0000	4.01.01.2.13		PENATAAN ORGANISASI	141.338.100,00	139.097.680,00	(2.240.420,00)	98,41	
4.01	4.01.0.00.0.00.40.0000	4.01.01.2.13.0001		PENGELOLAAN KELEMBAGAAN DAN ANALISIS JABATAN	27.892.200,00	26.156.940,00	(1.735.260,00)	94,40	
4.01	4.01.0.00.0.00.40.0000	4.01.01.2.13.0001	5.1	BELANJA OPERASI	27.892.200,00	26.156.940,00	(1.735.260,00)	94,40	
4.01	4.01.0.00.0.00.40.0000	4.01.01.2.13.0001	5.1.02	Belanja Barang dan Jasa	27.892.200,00	26.156.940,00	(1.735.260,00)	94,40	
4.01	4.01.0.00.0.00.40.0000	4.01.01.2.13.0002		FASILITASI PELAYANAN PUBLIK DAN TATA LAKSANA	27.347.600,00	27.309.800,00	(37.800,00)	99,86	
4.01	4.01.0.00.0.00.40.0000	4.01.01.2.13.0002	5.1	BELANJA OPERASI	27.347.600,00	27.309.800,00	(37.800,00)	99,86	
4.01	4.01.0.00.0.00.40.0000	4.01.01.2.13.0002	5.1.02	Belanja Barang dan Jasa	27.347.600,00	27.309.800,00	(37.800,00)	99,86	
4.01	4.01.0.00.0.00.40.0000	4.01.01.2.13.0005		PENINGKATAN KINERJA DAN REFORMASI BIROKRASI	24.852.400,00	24.819.500,00	(32.900,00)	99,86	
4.01	4.01.0.00.0.00.40.0000	4.01.01.2.13.0005	5.1	BELANJA OPERASI	24.852.400,00	24.819.500,00	(32.900,00)	99,86	
4.01	4.01.0.00.0.00.40.0000	4.01.01.2.13.0005	5.1.02	Belanja Barang dan Jasa	24.852.400,00	24.819.500,00	(32.900,00)	99,86	
4.01	4.01.0.00.0.00.40.0000	4.01.01.2.13.0006		MONITORING, EVALUASI DAN PENGENDALIAN KUALITAS PELAYANAN PUBLIK DAN TATA LAKSANA	38.102.400,00	37.569.640,00	(532.760,00)	98,60	
4.01	4.01.0.00.0.00.40.0000	4.01.01.2.13.0006	5.1	BELANJA OPERASI	38.102.400,00	37.569.640,00	(532.760,00)	98,60	
4.01	4.01.0.00.0.00.40.0000	4.01.01.2.13.0006	5.1.02	Belanja Barang dan Jasa	38.102.400,00	37.569.640,00	(532.760,00)	98,60	
4.01	4.01.0.00.0.00.40.0000	4.01.01.2.13.0005		KOORDINASI DAN PENYUSUNAN LAPORAN KINERJA PEMERINTAH DAERAH	23.343.500,00	23.241.800,00	(101.700,00)	99,56	
4.01	4.01.0.00.0.00.40.0000	4.01.01.2.13.0005	5.1	BELANJA OPERASI	23.343.500,00	23.241.800,00	(101.700,00)	99,56	
4.01	4.01.0.00.0.00.40.0000	4.01.01.2.13.0005	5.1.02	Belanja Barang dan Jasa	23.343.500,00	23.241.800,00	(101.700,00)	99,56	
4.01	4.01.0.00.0.00.40.0000	4.01.01.2.14		PELAKSANAAN PROTOKOL DAN KOMUNIKASI PIMPINAN	1.524.553.300,00	1.374.553.205,00	(150.000.095,00)	90,16	
4.01	4.01.0.00.0.00.40.0000	4.01.01.2.14.0001		FASILITASI KEPROTOKOLAN	1.347.633.000,00	1.200.275.758,00	(147.357.241,00)	89,06	
4.01	4.01.0.00.0.00.40.0000	4.01.01.2.14.0001	5.1	BELANJA OPERASI	1.347.633.000,00	1.200.275.758,00	(147.357.241,00)	89,06	
4.01	4.01.0.00.0.00.40.0000	4.01.01.2.14.0001	5.1.02	Belanja Barang dan Jasa	1.347.633.000,00	1.200.275.758,00	(147.357.241,00)	89,06	
4.01	4.01.0.00.0.00.40.0000	4.01.01.2.14.0002		FASILITASI KOMUNIKASI PIMPINAN	57.805.300,00	56.961.509,00	(843.806,00)	98,54	
4.01	4.01.0.00.0.00.40.0000	4.01.01.2.14.0002	5.1	BELANJA OPERASI	57.805.300,00	56.961.509,00	(843.806,00)	98,54	
4.01	4.01.0.00.0.00.40.0000	4.01.01.2.14.0002	5.1.02	Belanja Barang dan Jasa	57.805.300,00	56.961.300,00	(843.806,00)	98,54	
4.01	4.01.0.00.0.00.40.0000	4.01.01.2.14.0003		PENDOKUMENTASIAN TUGAS PIMPINAN	119.115.000,00	117.315.946,00	(1.799.054,00)	98,48	
4.01	4.01.0.00.0.00.40.0000	4.01.01.2.14.0003	5.1	BELANJA OPERASI	119.115.000,00	117.315.946,00	(1.799.054,00)	98,48	
4.01	4.01.0.00.0.00.40.0000	4.01.01.2.14.0003	5.1.02	Belanja Barang dan Jasa	119.115.000,00	117.315.946,00	(1.799.054,00)	98,48	
4.01	4.01.0.00.0.00.40.0000	4.01.02		PROGRAM PEMERINTAHAN DAN KESEJAHTERAAN RAKYAT	11.836.680.293,00	11.035.864.142,00	(792.793.741,00)	93,38	
4.01	4.01.0.00.0.00.40.0000	4.01.02.2.01		ADMINISTRASI TATA PEMERINTAHAN	127.378.800,00	118.956.118,00	(8.322.782,00)	92,68	
4.01	4.01.0.00.0.00.40.0000	4.01.02.2.01.0001		PENATAAN ADMINISTRASI PEMERINTAHAN	29.328.800,00	25.976.200,00	(3.350.600,00)	88,57	
4.01	4.01.0.00.0.00.40.0000	4.01.02.2.01.0001	5.1	BELANJA OPERASI	29.328.800,00	25.976.200,00	(3.350.600,00)	88,57	
4.01	4.01.0.00.0.00.40.0000	4.01.02.2.01.0001	5.1.02	Belanja Barang dan Jasa	29.328.800,00	25.976.200,00	(3.350.600,00)	88,57	
4.01	4.01.0.00.0.00.40.0000	4.01.02.2.01.0002		PENGELOLAAN ADMINISTRASI KEWILAYAHAN	15.397.500,00	10.876.600,00	(4.521.500,00)	70,63	
4.01	4.01.0.00.0.00.40.0000	4.01.02.2.01.0002	5.1	BELANJA OPERASI	15.397.500,00	10.876.600,00	(4.521.500,00)	70,63	
4.01	4.01.0.00.0.00.40.0000	4.01.02.2.01.0002	5.1.02	Belanja Barang dan Jasa	15.397.500,00	10.876.600,00	(4.521.500,00)	70,63	

KODE REKENING				URAIAN	JUMLAH (Rp)		BERTAMBAH / (BERKURANG)		DASAR HUKUM
					ANGGARAN SETELAH PERUBAHAN	REALISASI	(Rp)	(%)	
4.01	4.01.0.00.0.00.40.0000	4.01.02.2.01.0003		FASILITASI PELAKSANAAN OTONOMI DAERAH	82.854.600,00	81.203.918,00	(1.450.682,00)	98,24	
4.01	4.01.0.00.0.00.40.0000	4.01.02.2.01.0003	5.1	BELANJA OPERASI	82.854.600,00	81.203.918,00	(1.450.682,00)	98,24	
4.01	4.01.0.00.0.00.40.0000	4.01.02.2.01.0003	5.1.02	Belanja Barang dan Jasa	82.854.600,00	81.203.918,00	(1.450.682,00)	98,24	
4.01	4.01.0.00.0.00.40.0000	4.01.02.2.02		PELAKSANAAN KEBIJAKAN KESEJAHTERAAN RAKYAT	11.373.295.283,00	10.617.165.759,00	(756.129.524,00)	93,35	
4.01	4.01.0.00.0.00.40.0000	4.01.02.2.02.0001		FASILITASI PENGELOLAAN BINA MENTAL SPIRITUAL	11.373.295.283,00	10.617.165.759,00	(756.129.524,00)	93,35	
4.01	4.01.0.00.0.00.40.0000	4.01.02.2.02.0001	5.1	BELANJA OPERASI	11.373.295.283,00	10.617.165.759,00	(756.129.524,00)	93,35	
4.01	4.01.0.00.0.00.40.0000	4.01.02.2.02.0001	5.1.02	Belanja Barang dan Jasa	7.874.164.900,00	7.330.483.759,00	(140.688.141,00)	98,12	
4.01	4.01.0.00.0.00.40.0000	4.01.02.2.02.0001	5.1.05	Belanja Hibah	3.499.130.383,00	3.286.760.000,00	(612.439.383,00)	83,44	
4.01	4.01.0.00.0.00.40.0000	4.01.02.2.03		FASILITASI DAN KOORDINASI HUKUM	220.258.500,00	207.748.888,00	(12.458.512,00)	94,34	
4.01	4.01.0.00.0.00.40.0000	4.01.02.2.03.0001		FASILITASI PENYUSUNAN PRODUK HUKUM DAERAH	120.361.000,00	118.497.410,00	(1.863.590,00)	98,45	
4.01	4.01.0.00.0.00.40.0000	4.01.02.2.03.0001	5.1	BELANJA OPERASI	120.361.000,00	118.497.410,00	(1.863.590,00)	98,45	
4.01	4.01.0.00.0.00.40.0000	4.01.02.2.03.0001	5.1.02	Belanja Barang dan Jasa	120.361.000,00	118.497.410,00	(1.863.590,00)	98,45	
4.01	4.01.0.00.0.00.40.0000	4.01.02.2.03.0002		FASILITASI BANTUAN HUKUM	88.179.000,00	80.638.684,00	(7.540.316,00)	91,44	
4.01	4.01.0.00.0.00.40.0000	4.01.02.2.03.0002	5.1	BELANJA OPERASI	88.179.000,00	80.638.684,00	(7.540.316,00)	91,44	
4.01	4.01.0.00.0.00.40.0000	4.01.02.2.03.0002	5.1.02	Belanja Barang dan Jasa	88.179.000,00	80.638.684,00	(7.540.316,00)	91,44	
4.01	4.01.0.00.0.00.40.0000	4.01.02.2.03.0003		PENDOKUMENTASIAN PRODUK HUKUM DAN PENGELOLAAN INFORMASI HUKUM	11.668.500,00	8.610.894,00	(3.057.606,00)	73,80	
4.01	4.01.0.00.0.00.40.0000	4.01.02.2.03.0003	5.1	BELANJA OPERASI	11.668.500,00	8.610.894,00	(3.057.606,00)	73,80	
4.01	4.01.0.00.0.00.40.0000	4.01.02.2.03.0003	5.1.02	Belanja Barang dan Jasa	11.668.500,00	8.610.894,00	(3.057.606,00)	73,80	
4.01	4.01.0.00.0.00.40.0000	4.01.02.2.04		FASILITASI KERJA SAMA DAERAH	117.709.600,00	112.855.677,00	(4.883.923,00)	95,85	
4.01	4.01.0.00.0.00.40.0000	4.01.02.2.04.0001		FASILITASI KERJA SAMA DALAM NEGERI	98.695.900,00	94.912.550,00	(3.783.350,00)	96,16	
4.01	4.01.0.00.0.00.40.0000	4.01.02.2.04.0001	5.1	BELANJA OPERASI	64.884.900,00	61.473.600,00	(3.411.300,00)	94,74	
4.01	4.01.0.00.0.00.40.0000	4.01.02.2.04.0001	5.1.02	Belanja Barang dan Jasa	64.884.900,00	61.473.600,00	(3.411.300,00)	94,74	
4.01	4.01.0.00.0.00.40.0000	4.01.02.2.04.0001	5.2	BELANJA MODAL	33.811.000,00	33.438.750,00	(372.250,00)	98,89	
4.01	4.01.0.00.0.00.40.0000	4.01.02.2.04.0001	5.2.02	Belanja Modal Peralatan dan Mesin	33.811.000,00	33.438.750,00	(372.250,00)	98,89	
4.01	4.01.0.00.0.00.40.0000	4.01.02.2.04.0003		EVALUASI PELAKSANAAN KERJA SAMA	19.103.700,00	18.003.327,00	(1.100.373,00)	94,24	
4.01	4.01.0.00.0.00.40.0000	4.01.02.2.04.0003	5.1	BELANJA OPERASI	19.103.700,00	18.003.327,00	(1.100.373,00)	94,24	
4.01	4.01.0.00.0.00.40.0000	4.01.02.2.04.0003	5.1.02	Belanja Barang dan Jasa	19.103.700,00	18.003.327,00	(1.100.373,00)	94,24	
4.01	4.01.0.00.0.00.40.0000	4.01.03		PROGRAM PEREKONOMIAN DAN PEMBANGUNAN	531.730.200,00	482.695.682,00	(49.034.518,00)	90,77	
4.01	4.01.0.00.0.00.40.0000	4.01.03.2.01		PELAKSANAAN KEBIJAKAN PEREKONOMIAN	121.984.800,00	102.008.800,00	(19.976.000,00)	83,62	
4.01	4.01.0.00.0.00.40.0000	4.01.03.2.01.0001		KOORDINASI, SINKRONISASI, MONITORING DAN EVALUASI KEBIJAKAN PENGELOLAAN BUMD DAN BLUD	23.197.000,00	22.925.000,00	(272.000,00)	98,82	
4.01	4.01.0.00.0.00.40.0000	4.01.03.2.01.0001	5.1	BELANJA OPERASI	23.197.000,00	22.925.000,00	(272.000,00)	98,82	
4.01	4.01.0.00.0.00.40.0000	4.01.03.2.01.0001	5.1.02	Belanja Barang dan Jasa	23.197.000,00	22.925.000,00	(272.000,00)	98,82	
4.01	4.01.0.00.0.00.40.0000	4.01.03.2.01.0002		PENGENDALIAN DAN DISTRIBUSI PEREKONOMIAN	68.039.800,00	52.221.500,00	(15.818.300,00)	76,75	
4.01	4.01.0.00.0.00.40.0000	4.01.03.2.01.0002	5.1	BELANJA OPERASI	68.039.800,00	52.221.500,00	(15.818.300,00)	76,75	
4.01	4.01.0.00.0.00.40.0000	4.01.03.2.01.0002	5.1.02	Belanja Barang dan Jasa	68.039.800,00	52.221.500,00	(15.818.300,00)	76,75	
4.01	4.01.0.00.0.00.40.0000	4.01.03.2.01.0003		PERENCANAAN DAN PENGAWASAN EKONOMI MIKRO KECIL	36.748.000,00	26.861.500,00	(9.886.500,00)	67,30	
4.01	4.01.0.00.0.00.40.0000	4.01.03.2.01.0003	5.1	BELANJA OPERASI	36.748.000,00	26.861.500,00	(9.886.500,00)	67,30	
4.01	4.01.0.00.0.00.40.0000	4.01.03.2.01.0003	5.1.02	Belanja Barang dan Jasa	36.748.000,00	26.861.500,00	(9.886.500,00)	67,30	
4.01	4.01.0.00.0.00.40.0000	4.01.03.2.02		PELAKSANAAN ADMINISTRASI PEMBANGUNAN	192.560.800,00	154.483.805,00	(8.077.995,00)	95,03	
4.01	4.01.0.00.0.00.40.0000	4.01.03.2.02.0001		FASILITASI PENYUSUNAN PROGRAM PEMBANGUNAN	41.098.000,00	39.003.555,00	(2.094.445,00)	95,00	
4.01	4.01.0.00.0.00.40.0000	4.01.03.2.02.0001	5.1	BELANJA OPERASI	41.098.000,00	39.003.555,00	(2.094.445,00)	95,00	
4.01	4.01.0.00.0.00.40.0000	4.01.03.2.02.0001	5.1.02	Belanja Barang dan Jasa	41.098.000,00	39.003.555,00	(2.094.445,00)	95,00	
4.01	4.01.0.00.0.00.40.0000	4.01.03.2.02.0002		PENGENDALIAN DAN EVALUASI PROGRAM PEMBANGUNAN	16.945.900,00	15.477.600,00	(1.468.300,00)	97,42	

KODE REKENING				URAIAN	JUMLAH (Rp)		BERTAMBAH / (BERKURANG)		DASAR HUKUM
					ANGGARAN SETELAH PERUBAHAN	REALISASI	(Rp)	(%)	
4.01	4.01.3.00.0.00.40.0000	4.01.03.2.02.0002	5.1	BELANJA OPERASI	50.945.900,00	55.477.600,00	(1.468.300,00)	97,42	
4.01	4.01.3.00.0.00.40.0000	4.01.03.2.02.0002	5.1.02	Belanja Barang dan Jasa	50.945.900,00	55.477.600,00	(1.468.300,00)	97,42	
4.01	4.01.3.00.0.00.40.0000	4.01.03.2.02.0003		PENGELOLAAN EVALUASI DAN PELAPORAN PELAKSANAAN PEMBANGUNAN	63.717.000,00	59.202.650,00	(4.514.350,00)	92,91	
4.01	4.01.3.00.0.00.40.0000	4.01.03.2.02.0003	5.1	BELANJA OPERASI	63.717.000,00	59.202.650,00	(4.514.350,00)	92,91	
4.01	4.01.3.00.0.00.40.0000	4.01.03.2.02.0003	5.1.02	Belanja Barang dan Jasa	63.717.000,00	59.202.650,00	(4.514.350,00)	92,91	
4.01	4.01.3.00.0.00.40.0000	4.01.03.2.03		PENGELOLAAN PENGADAAN BARANG DAN JASA	165.661.500,00	152.662.426,00	(13.999.074,00)	93,27	
4.01	4.01.3.00.0.00.40.0000	4.01.03.2.03.0001		PENGELOLAAN PENGADAAN BARANG DAN JASA	41.775.500,00	37.313.294,00	(4.462.206,00)	89,31	
4.01	4.01.3.00.0.00.40.0000	4.01.03.2.03.0001	5.1	BELANJA OPERASI	37.175.500,00	32.810.294,00	(4.365.206,00)	88,25	
4.01	4.01.3.00.0.00.40.0000	4.01.03.2.03.0001	5.1.02	Belanja Barang dan Jasa	37.175.500,00	32.810.294,00	(4.365.206,00)	88,25	
4.01	4.01.3.00.0.00.40.0000	4.01.03.2.03.0001	5.2	BELANJA MODAL	4.600.000,00	4.502.000,00	(98.000,00)	97,86	
4.01	4.01.3.00.0.00.40.0000	4.01.03.2.03.0001	5.2.02	Belanja Modal Peralatan dan Mesin	4.600.000,00	4.502.000,00	(98.000,00)	97,86	
4.01	4.01.3.00.0.00.40.0000	4.01.03.2.03.0002		PENGELOLAAN LAYANAN PENGADAAN SECARA ELEKTRONIK	40.598.000,00	38.862.267,00	(1.735.733,00)	95,80	
4.01	4.01.3.00.0.00.40.0000	4.01.03.2.03.0002	5.1	BELANJA OPERASI	23.596.000,00	21.964.267,00	(1.631.733,00)	93,08	
4.01	4.01.3.00.0.00.40.0000	4.01.03.2.03.0002	5.1.02	Belanja Barang dan Jasa	23.596.000,00	21.964.267,00	(1.631.733,00)	93,08	
4.01	4.01.3.00.0.00.40.0000	4.01.03.2.03.0002	5.2	BELANJA MODAL	17.008.000,00	16.928.000,00	(72.000,00)	99,57	
4.01	4.01.3.00.0.00.40.0000	4.01.03.2.03.0002	5.2.02	Belanja Modal Peralatan dan Mesin	17.008.000,00	16.928.000,00	(72.000,00)	99,57	
4.01	4.01.3.00.0.00.40.0000	4.01.03.2.03.0003		PEMBINAAN DAN ADVOKASI PENGADAAN BARANG DAN JASA	81.298.000,00	76.457.865,00	(4.832.135,00)	94,05	
4.01	4.01.3.00.0.00.40.0000	4.01.03.2.03.0003	5.1	BELANJA OPERASI	68.896.000,00	64.060.865,00	(4.829.135,00)	92,99	
4.01	4.01.3.00.0.00.40.0000	4.01.03.2.03.0003	5.1.02	Belanja Barang dan Jasa	68.896.000,00	64.060.865,00	(4.829.135,00)	92,99	
4.01	4.01.3.00.0.00.40.0000	4.01.03.2.03.0003	5.2	BELANJA MODAL	12.402.000,00	12.397.000,00	(5.000,00)	99,97	
4.01	4.01.3.00.0.00.40.0000	4.01.03.2.03.0003	5.2.02	Belanja Modal Peralatan dan Mesin	12.402.000,00	12.397.000,00	(5.000,00)	99,97	
4.01	4.01.3.00.0.00.40.0000	4.01.03.2.04		PEMANTAUAN KEBIJAKAN SUMBER DAYA ALAM	83.523.000,00	73.541.451,00	(9.981.549,00)	88,04	
4.01	4.01.3.00.0.00.40.0000	4.01.03.2.04.0001		KOORDINASI, SINKRONISASI DAN EVALUASI KEBIJAKAN PERTANIAN, KEHUTANAN, KELAUTAN, DAN PERIKANAN	52.437.000,00	51.664.451,00	(772.549,00)	98,52	
4.01	4.01.3.00.0.00.40.0000	4.01.03.2.04.0001	5.1	BELANJA OPERASI	52.437.000,00	51.664.451,00	(772.549,00)	98,52	
4.01	4.01.3.00.0.00.40.0000	4.01.03.2.04.0001	5.1.02	Belanja Barang dan Jasa	52.437.000,00	51.664.451,00	(772.549,00)	98,52	
4.01	4.01.3.00.0.00.40.0000	4.01.03.2.04.0002		KOORDINASI, SINKRONISASI DAN EVALUASI KEBIJAKAN PERTAMBANGAN DAN LINGKUNGAN HIDUP	31.086.000,00	21.877.000,00	(9.209.000,00)	70,37	
4.01	4.01.3.00.0.00.40.0000	4.01.03.2.04.0002	5.1	BELANJA OPERASI	31.086.000,00	21.877.000,00	(9.209.000,00)	70,37	
4.01	4.01.3.00.0.00.40.0000	4.01.03.2.04.0002	5.1.02	Belanja Barang dan Jasa	31.086.000,00	21.877.000,00	(9.209.000,00)	70,37	
				JUMLAH BELANJA	40.071.527.809,00	37.531.946.331,00	(3.439.581.478,00)	91,40	
				SURPLUS / (DEFISIT)	(40.771.527.809,00)	(37.358.429.331,00)	3.413.098.478,00	91,62	
				SISA LEBIH PEMBIAYAAN ANGGARAN (SILPA)	(40.771.527.809,00)	(37.358.429.331,00)	3.413.098.478,00	91,62	

Lampiran I.3 : Peraturan Bupati Lima Puluh Kota
Nomor : 28 Tahun 2026
Tanggal : 24 Agustus 2026

PEMERINTAH KAB. LIMA PULUH KOTA

RINCIAN APBD MENURUT URUSAN PEMERINTAHAN DAERAH, ORGANISASI, PROGRAM, KEGIATAN, SUB KEGIATAN, KELOMPOK, DAN JENIS PENDAPATAN, BELANJA, DAN PEMBIAYAAN

TAHUN ANGGARAN 2026

Urusan Pemerintahan : UNSUR PENDUKUNG URUSAN PEMERINTAHAN
Bidang Urusan : SEKRETARIAT DPRD
Organisasi : SEKRETARIAT DPRD

KODE REKENING				URAIAN	JUMLAH (Rp)		BERTAMBAH / (BERKURANG)		DASAR HUKUM
					ANGGARAN SETELAH PERUBAHAN	REALISASI	(Rp)	(%)	
4.02	4.02.0.00.0.00.ZZ.0000		5	BELANJA DAERAH	35.012.344.245,00	34.569.526.378,00	(1.462.817.867,00)	95,90	
4.02	4.02.0.00.0.00.ZZ.0000	4.02.01		PROGRAM PENUNJANG URUSAN PEMERINTAHAN DAERAH KABUPATEN/KOTA	23.894.750.645,00	22.189.609.851,00	(913.115.214,00)	90,24	
4.02	4.02.0.00.0.00.ZZ.0000	4.02.01.2.01		PERENCANAAN, PENGANGGARAN, DAN EVALUASI KINERJA PERANGKAT DAERAH	36.838.295,00	33.150.000,00	(3.688.295,00)	89,98	
4.02	4.02.0.00.0.00.ZZ.0000	4.02.01.2.01.0001		PENYUSUNAN DOKUMEN PERENCANAAN PERANGKAT DAERAH	5.441.295,00	4.888.000,00	(553.295,00)	89,83	
4.02	4.02.0.00.0.00.ZZ.0000	4.02.01.2.01.0001	5.1	BELANJA OPERASI	5.441.295,00	4.888.000,00	(553.295,00)	89,83	
4.02	4.02.0.00.0.00.ZZ.0000	4.02.01.2.01.0001	5.1.02	Belanja Barang dan Jasa	5.441.295,00	4.888.000,00	(553.295,00)	89,83	
4.02	4.02.0.00.0.00.ZZ.0000	4.02.01.2.01.0002		KOORDINASI DAN PENYUSUNAN DOKUMEN RKA-SKPD	5.252.000,00	4.888.000,00	(364.000,00)	93,06	
4.02	4.02.0.00.0.00.ZZ.0000	4.02.01.2.01.0002	5.1	BELANJA OPERASI	5.252.000,00	4.888.000,00	(364.000,00)	93,06	
4.02	4.02.0.00.0.00.ZZ.0000	4.02.01.2.01.0002	5.1.02	Belanja Barang dan Jasa	5.252.000,00	4.888.000,00	(364.000,00)	93,06	
4.02	4.02.0.00.0.00.ZZ.0000	4.02.01.2.01.0003		KOORDINASI DAN PENYUSUNAN DOKUMEN PERUBAHAN RKA-SKPD	5.229.000,00	4.726.000,00	(503.000,00)	90,38	
4.02	4.02.0.00.0.00.ZZ.0000	4.02.01.2.01.0003	5.1	BELANJA OPERASI	5.229.000,00	4.726.000,00	(503.000,00)	90,38	
4.02	4.02.0.00.0.00.ZZ.0000	4.02.01.2.01.0003	5.1.02	Belanja Barang dan Jasa	5.229.000,00	4.726.000,00	(503.000,00)	90,38	
4.02	4.02.0.00.0.00.ZZ.0000	4.02.01.2.01.0004		KOORDINASI DAN PENYUSUNAN DPA-SKPD	5.229.000,00	5.144.000,00	(85.000,00)	98,37	
4.02	4.02.0.00.0.00.ZZ.0000	4.02.01.2.01.0004	5.1	BELANJA OPERASI	5.229.000,00	5.144.000,00	(85.000,00)	98,37	
4.02	4.02.0.00.0.00.ZZ.0000	4.02.01.2.01.0004	5.1.02	Belanja Barang dan Jasa	5.229.000,00	5.144.000,00	(85.000,00)	98,37	
4.02	4.02.0.00.0.00.ZZ.0000	4.02.01.2.01.0005		KOORDINASI DAN PENYUSUNAN PERUBAHAN DPA- SKPD	5.229.000,00	4.726.000,00	(503.000,00)	90,38	
4.02	4.02.0.00.0.00.ZZ.0000	4.02.01.2.01.0005	5.1	BELANJA OPERASI	5.229.000,00	4.726.000,00	(503.000,00)	90,38	
4.02	4.02.0.00.0.00.ZZ.0000	4.02.01.2.01.0005	5.1.02	Belanja Barang dan Jasa	5.229.000,00	4.726.000,00	(503.000,00)	90,38	
4.02	4.02.0.00.0.00.ZZ.0000	4.02.01.2.01.0006		KOORDINASI DAN PENYUSUNAN LAPORAN CAPAIAN KINERJA DAN IKHTISAR REALISASI KINERJA SKPD	5.229.000,00	4.888.000,00	(341.000,00)	93,47	
4.02	4.02.0.00.0.00.ZZ.0000	4.02.01.2.01.0006	5.1	BELANJA OPERASI	5.229.000,00	4.888.000,00	(341.000,00)	93,47	
4.02	4.02.0.00.0.00.ZZ.0000	4.02.01.2.01.0006	5.1.02	Belanja Barang dan Jasa	5.229.000,00	4.888.000,00	(341.000,00)	93,47	
4.02	4.02.0.00.0.00.ZZ.0000	4.02.01.2.01.0007		EVALUASI KINERJA PERANGKAT DAERAH	5.229.000,00	3.890.000,00	(1.339.000,00)	74,39	
4.02	4.02.0.00.0.00.ZZ.0000	4.02.01.2.01.0007	5.1	BELANJA OPERASI	5.229.000,00	3.890.000,00	(1.339.000,00)	74,39	
4.02	4.02.0.00.0.00.ZZ.0000	4.02.01.2.01.0007	5.1.02	Belanja Barang dan Jasa	5.229.000,00	3.890.000,00	(1.339.000,00)	74,39	
4.02	4.02.0.00.0.00.ZZ.0000	4.02.01.2.02		ADMINISTRASI KEUANGAN PERANGKAT DAERAH	4.058.844.509,00	3.737.007.909,00	(321.746.532,00)	92,07	
4.02	4.02.0.00.0.00.ZZ.0000	4.02.01.2.02.0001		PENYEDIAAN GAJI DAN TUNJANGAN ASN	3.135.372.748,00	2.961.727.389,00	(173.645.359,00)	94,45	
4.02	4.02.0.00.0.00.ZZ.0000	4.02.01.2.02.0001	5.1	BELANJA OPERASI	3.135.372.748,00	2.961.727.389,00	(173.645.359,00)	94,45	
4.02	4.02.0.00.0.00.ZZ.0000	4.02.01.2.02.0001	5.1.01	Belanja Pegawai	3.074.462.748,00	2.930.967.389,00	(143.523.359,00)	95,33	
4.02	4.02.0.00.0.00.ZZ.0000	4.02.01.2.02.0001	5.1.02	Belanja Barang dan Jasa	61.000.000,00	30.760.000,00	(30.329.000,00)	50,36	
4.02	4.02.0.00.0.00.ZZ.0000	4.02.01.2.02.0002		PENYEDIAAN ADMINISTRASI PELAKSANAAN TUGAS ASN	860.158.520,00	716.057.675,00	(144.100.850,00)	83,24	
4.02	4.02.0.00.0.00.ZZ.0000	4.02.01.2.02.0002	5.1	BELANJA OPERASI	860.158.520,00	716.057.675,00	(144.100.850,00)	83,24	

KODE REKENING					URAIAN	JUMLAH (Rp)		BERTAMBAH / (BERKURANG)		DASAR HUKUM
						ANGGARAN SETELAH PERUBAHAN	REALISASI	(Rp)	(%)	
4.02	4.02.0.00.0.00.22.0000	4.02.01.2.02.0002	5.1.02	Belanja Barang dan Jasa		860.150.520,00	716.057.670,00	(144.169.850,00)	83,24	
4.02	4.02.0.00.0.00.22.0000	4.02.01.2.02.0003		PELAKSANAAN PENATAUSAHAAN DAN PENGUJIAN/VERIFIKASI KEUANGAN SKPD		45.511.900,00	40.509.900,00	(5.002.000,00)	97,58	
4.02	4.02.0.00.0.00.22.0000	4.02.01.2.02.0003	5.1	BELANJA OPERASI		45.511.900,00	40.509.900,00	(5.002.000,00)	97,58	
4.02	4.02.0.00.0.00.22.0000	4.02.01.2.02.0003	5.1.02	Belanja Barang dan Jasa		45.511.900,00	40.509.900,00	(5.002.000,00)	97,58	
4.02	4.02.0.00.0.00.22.0000	4.02.01.2.02.0005		KOORDINASI DAN PENYUSUNAN LAPORAN KEUANGAN AKHIR TAHUN SKPD		5.278.341,00	4.679.890,00	(599.341,00)	88,64	
4.02	4.02.0.00.0.00.22.0000	4.02.01.2.02.0005	5.1	BELANJA OPERASI		5.278.341,00	4.679.890,00	(599.341,00)	88,64	
4.02	4.02.0.00.0.00.22.0000	4.02.01.2.02.0005	5.1.02	Belanja Barang dan Jasa		5.278.341,00	4.679.890,00	(599.341,00)	88,64	
4.02	4.02.0.00.0.00.22.0000	4.02.01.2.02.0006		PENGELOLAAN DAN PENYIAPAN BARAN TANGGAPAN PEMERIKSAAN		5.046.000,00	4.888.000,00	(158.000,00)	96,86	
4.02	4.02.0.00.0.00.22.0000	4.02.01.2.02.0006	5.1	BELANJA OPERASI		5.046.000,00	4.888.000,00	(158.000,00)	96,86	
4.02	4.02.0.00.0.00.22.0000	4.02.01.2.02.0006	5.1.02	Belanja Barang dan Jasa		5.046.000,00	4.888.000,00	(158.000,00)	96,86	
4.02	4.02.0.00.0.00.22.0000	4.02.01.2.03.0007		KOORDINASI DAN PENYUSUNAN LAPORAN KEUANGAN BULANAN TRIWULANAN SEMESTERAN SKPD		6.453.000,00	5.587.000,00	(866.000,00)	86,57	
4.02	4.02.0.00.0.00.22.0000	4.02.01.2.03.0007	5.1	BELANJA OPERASI		6.453.000,00	5.587.000,00	(866.000,00)	86,57	
4.02	4.02.0.00.0.00.22.0000	4.02.01.2.02.0007	5.1.02	Belanja Barang dan Jasa		6.453.000,00	5.587.000,00	(866.000,00)	86,57	
4.02	4.02.0.00.0.00.22.0000	4.02.01.2.02.0008		PENYUSUNAN PELAPORAN DAN ANALISIS PROGNOSIS REALISASI ANGGARAN		4.824.000,00	3.648.000,00	(1.175.000,00)	75,64	
4.02	4.02.0.00.0.00.22.0000	4.02.01.2.02.0008	5.1	BELANJA OPERASI		4.824.000,00	3.648.000,00	(1.175.000,00)	75,64	
4.02	4.02.0.00.0.00.22.0000	4.02.01.2.02.0008	5.1.02	Belanja Barang dan Jasa		4.824.000,00	3.648.000,00	(1.175.000,00)	75,64	
4.02	4.02.0.00.0.00.22.0000	4.02.01.2.05		ADMINISTRASI KEPEGAWAIAN PERANGKAT DAERAH		13.050.200,00	11.805.480,00	(1.253.720,00)	90,39	
4.02	4.02.0.00.0.00.22.0000	4.02.01.2.05.0009		PENDIDIKAN DAN PELATIHAN PEGAWAI BERDASARKAN TUGAS DAN FUNGSI		559.200,00	0,00	(559.200,00)	0,00	
4.02	4.02.0.00.0.00.22.0000	4.02.01.2.05.0009	5.1	BELANJA OPERASI		559.200,00	0,00	(559.200,00)	0,00	
4.02	4.02.0.00.0.00.22.0000	4.02.01.2.05.0009	5.1.02	Belanja Barang dan Jasa		559.200,00	0,00	(559.200,00)	0,00	
4.02	4.02.0.00.0.00.22.0000	4.02.01.2.05.0011		BIMBINGAN TEKNIS IMPLEMENTASI PERATURAN PERUNDANG-UNDANGAN		12.500.000,00	11.805.480,00	(694.520,00)	94,44	
4.02	4.02.0.00.0.00.22.0000	4.02.01.2.05.0011	5.1	BELANJA OPERASI		12.500.000,00	11.805.480,00	(694.520,00)	94,44	
4.02	4.02.0.00.0.00.22.0000	4.02.01.2.05.0011	5.1.02	Belanja Barang dan Jasa		12.500.000,00	11.805.480,00	(694.520,00)	94,44	
4.02	4.02.0.00.0.00.22.0000	4.02.01.2.06		ADMINISTRASI UMUM PERANGKAT DAERAH		1.333.171.900,00	1.189.436.034,00	(144.095.866,00)	89,19	
4.02	4.02.0.00.0.00.22.0000	4.02.01.2.06.0002		PENYEDIAAN PERALATAN DAN PERLENGKAPAN KANTOR		966.125.400,00	843.224.950,00	(122.899.450,00)	87,27	
4.02	4.02.0.00.0.00.22.0000	4.02.01.2.06.0002	5.1	BELANJA OPERASI		201.925.400,00	186.220.200,00	(15.705.200,00)	92,22	
4.02	4.02.0.00.0.00.22.0000	4.02.01.2.06.0002	5.1.02	Belanja Barang dan Jasa		201.925.400,00	186.220.200,00	(15.705.200,00)	92,22	
4.02	4.02.0.00.0.00.22.0000	4.02.01.2.06.0002	5.2	BELANJA MODAL		764.200.000,00	657.004.750,00	(107.195.250,00)	85,97	
4.02	4.02.0.00.0.00.22.0000	4.02.01.2.06.0002	5.2.03	Belanja Modal Peralatan dan Mesin		764.200.000,00	657.004.750,00	(107.195.250,00)	85,97	
4.02	4.02.0.00.0.00.22.0000	4.02.01.2.06.0005		PENYEDIAAN BARANG CETAKAN DAN PENGGANDAAN		32.939.500,00	32.466.700,00	(472.800,00)	98,56	
4.02	4.02.0.00.0.00.22.0000	4.02.01.2.06.0005	5.1	BELANJA OPERASI		32.939.500,00	32.466.700,00	(472.800,00)	98,56	
4.02	4.02.0.00.0.00.22.0000	4.02.01.2.06.0005	5.1.02	Belanja Barang dan Jasa		32.939.500,00	32.466.700,00	(472.800,00)	98,56	
4.02	4.02.0.00.0.00.22.0000	4.02.01.2.06.0008		FASILITASI KUNJUNGAN TAMU		277.824.000,00	257.074.076,00	(20.749.924,00)	92,53	
4.02	4.02.0.00.0.00.22.0000	4.02.01.2.06.0008	5.1	BELANJA OPERASI		277.824.000,00	257.074.076,00	(20.749.924,00)	92,53	
4.02	4.02.0.00.0.00.22.0000	4.02.01.2.06.0008	5.1.02	Belanja Barang dan Jasa		277.824.000,00	257.074.076,00	(20.749.924,00)	92,53	
4.02	4.02.0.00.0.00.22.0000	4.02.01.2.06.0009		PENYELENGGARAAN RAPAT KOORDINASI DAN KONSULTASI SKPD		58.445.000,00	55.670.308,00	(774.692,00)	98,62	
4.02	4.02.0.00.0.00.22.0000	4.02.01.2.06.0009	5.1	BELANJA OPERASI		58.445.000,00	55.670.308,00	(774.692,00)	98,62	
4.02	4.02.0.00.0.00.22.0000	4.02.01.2.06.0009	5.1.02	Belanja Barang dan Jasa		58.445.000,00	55.670.308,00	(774.692,00)	98,62	
4.02	4.02.0.00.0.00.22.0000	4.02.01.2.07		PENGADAAN BARANG MILIK DAERAH PENUNJANG URUSAN PEMERINTAH DAERAH		2.360.750.000,00	2.331.310.000,00	(42.420.000,00)	98,22	
4.02	4.02.0.00.0.00.22.0000	4.02.01.2.07.0001		PENGADAAN KENDARAAN PERORANGAN DINAS ATAU KENDARAAN DINAS JABATAN		2.289.110.000,00	2.261.500.000,00	(27.620.000,00)	98,79	
4.02	4.02.0.00.0.00.22.0000	4.02.01.2.07.0001	5.1	BELANJA OPERASI		6.110.000,00	0,00	(6.110.000,00)	0,00	
4.02	4.02.0.00.0.00.22.0000	4.02.01.2.07.0001	5.1.02	Belanja Barang dan Jasa		6.110.000,00	0,00	(6.110.000,00)	0,00	
4.02	4.02.0.00.0.00.22.0000	4.02.01.2.07.0001	5.2	BELANJA MODAL		2.283.000.000,00	2.261.500.000,00	(21.500.000,00)	99,05	

KODE REKENING				URAIAN	JUMLAH (Rp)		BERTAMBAH / (BERKURANG)		DASAR HUKUM
					ANGGARAN SETELAH PERUBAHAN	REALISASI	(Rp)	(%)	
4.02	4.02.0.00.0.00.22.0000	4.02.01.2.07.0001	5.2.02	Belanja Modal Peralatan dan Mesin	2.203.500.000,00	2.202.500.000,00	(21.500.000,00)	99,95	
4.02	4.02.5.00.0.00.22.0000	4.02.01.2.07.0018		PENGADAAN SARANA DAN PRASARANA GEDUNG KANTOR ATAU BANGUNAN LAINNYA	104.810.000,00	89.810.000,00	(14.800.000,00)	85,80	
4.02	4.02.5.00.0.00.21.0000	4.02.01.2.07.0018	5.1	BELANJA OPERASI	49.610.000,00	45.360.000,00	(4.250.000,00)	91,43	
4.02	4.02.5.00.0.00.21.0000	4.02.01.2.07.0018	5.1.02	Belanja Barang dan Jasa	49.610.000,00	45.360.000,00	(4.250.000,00)	91,43	
4.02	4.02.5.00.0.00.22.0000	4.02.01.2.07.0018	5.2	BELANJA MODAL	55.000.000,00	44.450.000,00	(10.550.000,00)	80,81	
4.02	4.02.5.00.0.00.22.0000	4.02.01.2.07.0018	5.2.02	Belanja Modal Peralatan dan Mesin	55.000.000,00	44.450.000,00	(10.550.000,00)	80,81	
4.02	4.02.5.00.0.00.23.0000	4.02.01.2.08		PENYEDIAAN JASA PENUNJANG URUSAN PEMERINTAHAN DAERAH	709.371.600,00	614.319.550,00	(95.053.050,00)	87,09	
4.02	4.02.5.00.0.00.23.0000	4.02.01.2.08.0001		PENYEDIAAN JASA SURAT MENYURAT	2.500.000,00	0,00	(2.500.000,00)	0,00	
4.02	4.02.5.00.0.00.23.0000	4.02.01.2.08.0001	5.1	BELANJA OPERASI	2.500.000,00	0,00	(2.500.000,00)	0,00	
4.02	4.02.5.00.0.00.23.0000	4.02.01.2.08.0001	5.1.02	Belanja Barang dan Jasa	2.500.000,00	0,00	(2.500.000,00)	0,00	
4.02	4.02.5.00.0.00.23.0000	4.02.01.2.08.0002		PENYEDIAAN JASA KOMUNIKASI, SUMBER DAYA AIR DAN LISTRIK	204.989.600,00	170.340.551,00	(34.651.049,00)	83,09	
4.02	4.02.5.00.0.00.23.0000	4.02.01.2.08.0002	5.1	BELANJA OPERASI	204.989.600,00	170.340.551,00	(34.651.049,00)	83,09	
4.02	4.02.5.00.0.00.23.0000	4.02.01.2.08.0002	5.1.02	Belanja Barang dan Jasa	204.989.600,00	170.340.551,00	(34.651.049,00)	83,09	
4.02	4.02.5.00.5.00.23.0000	4.02.01.2.08.0004		PENYEDIAAN JASA PELAYANAN UMUM KANTOR	497.872.000,00	443.969.999,00	(53.902.001,00)	89,17	
4.02	4.02.5.00.5.00.21.0000	4.02.01.2.08.0004	5.1	BELANJA OPERASI	497.872.000,00	443.969.999,00	(53.902.001,00)	89,17	
4.02	4.02.5.00.5.00.23.0000	4.02.01.2.08.0004	5.1.02	Belanja Barang dan Jasa	497.872.000,00	443.969.999,00	(53.902.001,00)	89,17	
4.02	4.02.5.00.5.00.22.0000	4.02.01.2.09		PEMELIHARAAN BARANG MILIK DAERAH PENUNJANG URUSAN PEMERINTAHAN DAERAH	903.038.000,00	702.586.346,00	(138.451.654,00)	84,35	
4.02	4.02.5.00.5.00.22.0000	4.02.01.2.09.0001		PENYEDIAAN JASA PEMELIHARAAN, BIAYA PEMELIHARAAN, DAN PAJAK KENDARAAN PERORANGAN DINAS ATAU KENDARAAN DINAS JABATAN	389.600.000,00	286.495.717,00	(93.104.283,00)	78,10	
4.02	4.02.5.00.5.00.22.0000	4.02.01.2.09.0001	5.1	BELANJA OPERASI	389.600.000,00	286.495.717,00	(93.104.283,00)	78,10	
4.02	4.02.5.00.5.00.22.0000	4.02.01.2.09.0001	5.1.02	Belanja Barang dan Jasa	389.600.000,00	286.495.717,00	(93.104.283,00)	78,10	
4.02	4.02.5.00.5.00.22.0000	4.02.01.2.09.0002		PENYEDIAAN JASA PEMELIHARAAN, BIAYA PEMELIHARAAN, PAJAK DAN PERIZINAN KENDARAAN DINAS OPERASIONAL ATAU LAPANGAN	113.851.000,00	100.816.500,00	(13.035.500,00)	88,55	
4.02	4.02.5.00.5.00.21.0000	4.02.01.2.09.0002	5.1	BELANJA OPERASI	113.851.000,00	100.816.500,00	(13.035.500,00)	88,55	
4.02	4.02.5.00.5.00.22.0000	4.02.01.2.09.0002	5.1.02	Belanja Barang dan Jasa	113.851.000,00	100.816.500,00	(13.035.500,00)	88,55	
4.02	4.02.5.00.5.00.22.0000	4.02.01.2.09.0009		PEMELIHARAAN/REHABILITASI GEDUNG KANTOR DAN BANGUNAN LAINNYA	363.838.000,00	336.408.629,00	(27.429.371,00)	92,46	
4.02	4.02.5.00.5.00.21.0000	4.02.01.2.09.0009	5.1	BELANJA OPERASI	363.838.000,00	336.408.629,00	(27.429.371,00)	92,46	
4.02	4.02.5.00.5.00.22.0000	4.02.01.2.09.0009	5.1.02	Belanja Barang dan Jasa	363.838.000,00	336.408.629,00	(27.429.371,00)	92,46	
4.02	4.02.5.00.5.00.22.0000	4.02.01.2.09.0010		PEMELIHARAAN/REHABILITASI SARANA DAN PRASARANA GEDUNG KANTOR ATAU BANGUNAN LAINNYA	15.750.000,00	9.865.500,00	(5.884.500,00)	62,63	
4.02	4.02.5.00.5.00.21.0000	4.02.01.2.09.0010	5.1	BELANJA OPERASI	15.750.000,00	9.865.500,00	(5.884.500,00)	62,63	
4.02	4.02.5.00.5.00.22.0000	4.02.01.2.09.0010	5.1.02	Belanja Barang dan Jasa	15.750.000,00	9.865.500,00	(5.884.500,00)	62,63	
4.02	4.02.6.00.0.00.23.0000	4.02.01.2.15		LAYANAN KEUANGAN DAN KESEJAHTERAAN DPRD	13.387.329.341,00	13.233.755.462,00	(153.573.879,00)	98,85	
4.02	4.02.6.00.0.00.23.0000	4.02.01.2.15.0001		PENYELENGGARAAN ADMINISTRASI KEUANGAN DPRD	13.051.398.341,00	12.910.753.462,00	(140.645.879,00)	98,92	
4.02	4.02.6.00.0.00.21.0000	4.02.01.2.15.0001	5.1	BELANJA OPERASI	13.051.398.341,00	12.910.753.462,00	(140.645.879,00)	98,92	
4.02	4.02.6.00.0.00.21.0000	4.02.01.2.15.0001	5.1.01	Belanja Pegawai	13.051.398.341,00	12.910.753.462,00	(140.645.879,00)	98,92	
4.02	4.02.6.00.0.00.21.0000	4.02.01.2.15.0002		PENYEDIAAN PAKAIAN DINAS DAN ATRIBUT DPRD	285.430.000,00	278.152.000,00	(5.278.000,00)	98,13	
4.02	4.02.6.00.0.00.21.0000	4.02.01.2.15.0002	5.1	BELANJA OPERASI	285.430.000,00	278.152.000,00	(5.278.000,00)	98,13	
4.02	4.02.6.00.0.00.21.0000	4.02.01.2.15.0002	5.1.02	Belanja Barang dan Jasa	285.430.000,00	278.152.000,00	(5.278.000,00)	98,13	
4.02	4.02.6.00.0.00.22.0000	4.02.01.2.15.0003		PELAKSANAAN MEDICAL CHECK UP DPRD	52.500.000,00	44.850.000,00	(7.650.000,00)	85,42	
4.02	4.02.6.00.0.00.21.0000	4.02.01.2.15.0003	5.1	BELANJA OPERASI	52.500.000,00	44.850.000,00	(7.650.000,00)	85,42	
4.02	4.02.6.00.0.00.21.0000	4.02.01.2.15.0003	5.1.02	Belanja Barang dan Jasa	52.500.000,00	44.850.000,00	(7.650.000,00)	85,42	
4.02	4.02.6.00.5.00.23.0000	4.02.01.2.16		LAYANAN ADMINISTRASI DPRD	263.375.200,00	248.141.000,00	(15.232.200,00)	94,21	
4.02	4.02.6.00.5.00.21.0000	4.02.01.2.16.0001		PENYELENGGARAAN ADMINISTRASI KEANGGOTAAN DPRD	8.120.000,00	4.484.000,00	(3.636.000,00)	72,94	
4.02	4.02.6.00.5.00.21.0000	4.02.01.2.16.0001	5.1	BELANJA OPERASI	8.120.000,00	4.484.000,00	(3.636.000,00)	72,94	

KODE REKENING				URAIAN	JUMLAH (Rp)		BERTAMBAH / (BERKURANG)		DASAR HUKUM
					ANGGARAN SETELAH PERUBAHAN	REALISASI	(Rp)	(%)	
4.02	4.02.0.00.0.00.22.0000	4.02.01.2.16.0001	5.1.02	Belanja Barang dan Jasa	8.120.000,00	4.464.000,00	(3.656.000,00)	72,04	
4.02	4.02.0.00.0.00.22.0000	4.02.01.2.16.0002		FASILITASI FRAKSI DPRD	7.290.200,00	4.790.800,00	(2.494.200,00)	65,78	
4.02	4.02.0.00.0.00.22.0000	4.02.01.2.16.0002	5.1	BELANJA OPERASI	7.290.200,00	4.790.800,00	(2.494.200,00)	65,78	
4.02	4.02.0.00.0.00.22.0000	4.02.01.2.16.0002	5.1.02	Belanja Barang dan Jasa	7.290.200,00	4.790.800,00	(2.494.200,00)	65,78	
4.02	4.02.0.00.0.00.22.0000	4.02.01.2.16.0003		FASILITASI RAPAT KOORDINASI DAN KONSULTASI DPRD	349.963.000,00	238.881.000,00	(111.082.000,00)	95,56	
4.02	4.02.0.00.0.00.22.0000	4.02.01.2.16.0003	5.1	BELANJA OPERASI	349.963.000,00	238.881.000,00	(111.082.000,00)	95,56	
4.02	4.02.0.00.0.00.22.0000	4.02.01.2.16.0003	5.1.02	Belanja Barang dan Jasa	349.963.000,00	238.881.000,00	(111.082.000,00)	95,56	
4.02	4.02.0.00.0.00.22.0000	4.02.02		PROGRAM DUKUNGAN PELAKSANAAN TUGAS DAN FUNGSI DPRD	12.917.428.398,00	12.387.925.747,00	(529.702.451,00)	95,89	
4.02	4.02.0.00.0.00.22.0000	4.02.02.2.01		PEMBENTUKAN PERATURAN DAERAH DAN PERATURAN DPRD	1.489.506.309,00	1.484.702.190,00	(8.814.119,00)	99,40	
4.02	4.02.0.00.0.00.22.0000	4.02.02.2.01.0001		PENYUSUNAN DAN PEMBAHASAN PROGRAM PEMBENTUKAN PERATURAN DAERAH	491.000,00	467.000,00	(24.000,00)	95,11	
4.02	4.02.0.00.0.00.22.0000	4.02.02.2.01.0001	5.1	BELANJA OPERASI	491.000,00	467.000,00	(24.000,00)	95,11	
4.02	4.02.0.00.0.00.22.0000	4.02.02.2.01.0001	5.1.02	Belanja Barang dan Jasa	491.000,00	467.000,00	(24.000,00)	95,11	
4.02	4.02.0.00.0.00.22.0000	4.02.02.2.01.0002		PEMBAHASAN RANCANGAN PERATURAN DaERAH	1.448.910.000,00	1.448.195.290,00	(723.710,00)	99,95	
4.02	4.02.0.00.0.00.22.0000	4.02.02.2.01.0002	5.1	BELANJA OPERASI	1.448.910.000,00	1.448.195.290,00	(723.710,00)	99,95	
4.02	4.02.0.00.0.00.22.0000	4.02.02.2.01.0002	5.1.02	Belanja Barang dan Jasa	1.448.910.000,00	1.448.195.290,00	(723.710,00)	99,95	
4.02	4.02.0.00.0.00.22.0000	4.02.02.2.01.0003		PENYELENGGARAAN KAJIAN PERUNDANG-UNDANGAN	364.000,00	348.000,00	(16.000,00)	95,05	
4.02	4.02.0.00.0.00.22.0000	4.02.02.2.01.0003	5.1	BELANJA OPERASI	364.000,00	348.000,00	(16.000,00)	95,05	
4.02	4.02.0.00.0.00.22.0000	4.02.02.2.01.0003	5.1.02	Belanja Barang dan Jasa	364.000,00	348.000,00	(16.000,00)	95,05	
4.02	4.02.0.00.0.00.22.0000	4.02.02.2.01.0004		FASILITASI PENYUSUNAN PENJELASAN/KETERANGAN NASKAH AKADEMIK	32.470.500,00	26.942.800,00	(5.527.700,00)	82,97	
4.02	4.02.0.00.0.00.22.0000	4.02.02.2.01.0004	5.1	BELANJA OPERASI	32.470.500,00	26.942.800,00	(5.527.700,00)	82,97	
4.02	4.02.0.00.0.00.22.0000	4.02.02.2.01.0004	5.1.02	Belanja Barang dan Jasa	32.470.500,00	26.942.800,00	(5.527.700,00)	82,97	
4.02	4.02.0.00.0.00.22.0000	4.02.02.2.01.0005		PENYUSUNAN TATA TERTIB DPRD	11.352.000,00	8.831.100,00	(2.520.900,00)	77,79	
4.02	4.02.0.00.0.00.22.0000	4.02.02.2.01.0005	5.1	BELANJA OPERASI	11.352.000,00	8.831.100,00	(2.520.900,00)	77,79	
4.02	4.02.0.00.0.00.22.0000	4.02.02.2.01.0005	5.1.02	Belanja Barang dan Jasa	11.352.000,00	8.831.100,00	(2.520.900,00)	77,79	
4.02	4.02.0.00.0.00.22.0000	4.02.02.2.02		PEMBAHASAN KEBIJAKAN ANGGARAN	108.509.804,00	59.493.500,00	(48.016.300,00)	55,03	
4.02	4.02.0.00.0.00.22.0000	4.02.02.2.02.0001		PEMBAHASAN KUA DAN PPAS	20.006.000,00	16.760.900,00	(3.300.900,00)	83,50	
4.02	4.02.0.00.5.00.22.0000	4.02.02.2.02.0001	5.1	BELANJA OPERASI	20.006.000,00	16.760.900,00	(3.300.900,00)	83,50	
4.02	4.02.0.00.0.00.22.0000	4.02.02.2.02.0001	5.1.02	Belanja Barang dan Jasa	20.006.000,00	16.760.900,00	(3.300.900,00)	83,50	
4.02	4.02.0.00.0.00.22.0000	4.02.02.2.02.0002		PEMBAHASAN PERUBAHAN KUA DAN PERUBAHAN PPAS	20.006.000,00	11.200.000,00	(8.800.000,00)	56,00	
4.02	4.02.0.00.0.00.22.0000	4.02.02.2.02.0002	5.1	BELANJA OPERASI	20.006.000,00	11.200.000,00	(8.800.000,00)	56,00	
4.02	4.02.0.00.0.00.22.0000	4.02.02.2.02.0002	5.1.02	Belanja Barang dan Jasa	20.006.000,00	11.200.000,00	(8.800.000,00)	56,00	
4.02	4.02.0.00.0.00.22.0000	4.02.02.2.02.0003		PEMBAHASAN APBD	20.000.000,00	6.975.000,00	(13.025.000,00)	34,87	
4.02	4.02.0.00.0.00.22.0000	4.02.02.2.02.0003	5.1	BELANJA OPERASI	20.000.000,00	6.975.000,00	(13.025.000,00)	34,87	
4.02	4.02.0.00.0.00.22.0000	4.02.02.2.02.0003	5.1.02	Belanja Barang dan Jasa	20.000.000,00	6.975.000,00	(13.025.000,00)	34,87	
4.02	4.02.0.00.0.00.22.0000	4.02.02.2.02.0004		PEMBAHASAN APBD PERUBAHAN	20.000.000,00	6.975.000,00	(13.025.000,00)	34,87	
4.02	4.02.0.00.0.00.22.0000	4.02.02.2.02.0004	5.1	BELANJA OPERASI	20.000.000,00	6.975.000,00	(13.025.000,00)	34,87	
4.02	4.02.0.00.0.00.22.0000	4.02.02.2.02.0004	5.1.02	Belanja Barang dan Jasa	20.000.000,00	6.975.000,00	(13.025.000,00)	34,87	
4.02	4.02.0.00.0.00.22.0000	4.02.02.2.02.0005		PEMBAHASAN LAPORAN SEMESTER	5.500.000,00	3.425.000,00	(75.000,00)	97,85	
4.02	4.02.0.00.5.00.22.0000	4.02.02.2.02.0005	5.1	BELANJA OPERASI	5.500.000,00	3.425.000,00	(75.000,00)	97,85	
4.02	4.02.0.00.0.00.22.0000	4.02.02.2.02.0005	5.1.02	Belanja Barang dan Jasa	5.500.000,00	3.425.000,00	(75.000,00)	97,85	
4.02	4.02.0.00.0.00.22.0000	4.02.02.2.02.0006		PEMBAHASAN PERTANGGUNGJAWABAN APBD	24.609.800,00	14.218.500,00	(10.391.300,00)	57,77	
4.02	4.02.0.00.5.00.22.0000	4.02.02.2.02.0006	5.1	BELANJA OPERASI	24.609.800,00	14.218.500,00	(10.391.300,00)	57,77	
4.02	4.02.0.00.0.00.22.0000	4.02.02.2.02.0006	5.1.02	Belanja Barang dan Jasa	24.609.800,00	14.218.500,00	(10.391.300,00)	57,77	

KODE REKENING				URAIAN	JUMLAH (Rp)		BERTAMBAH / (BERKURANG)		DASAR HUKUM
					ANGGARAN SETELAH PERUBAHAN	REALISASI	(Rp)	(%)	
4.02	4.02.0.00.0.00.22.0000	4.02.02.2.03		PENGAWASAN PENYELENGGARAAN PEMERINTAHAN	31.505.300,00	20.480.716,00	(3.022.584,00)	90,40	
4.02	4.02.0.00.0.00.22.0000	4.02.02.2.03.0001		PENGAWASAN URUSAN PEMERINTAHAN BIDANG PEMERINTAHAN DAN HUKUM	26.501.000,00	24.831.716,00	(1.669.284,00)	93,70	
4.02	4.02.0.00.0.00.51.0000	4.02.02.2.03.0001	5.1	BELANJA OPERASI	26.501.000,00	24.831.716,00	(1.669.284,00)	93,70	
4.02	4.02.0.00.0.00.51.0000	4.02.02.2.03.0001	5.1.02	Belanja Barang dan Jasa	26.501.000,00	24.831.716,00	(1.669.284,00)	93,70	
4.02	4.02.0.00.0.00.51.0000	4.02.02.2.03.0002		PENGAWASAN URUSAN PEMERINTAHAN BIDANG INFRASTRUKTUR	73.800,00	0,00	(73.800,00)	0,00	
4.02	4.02.0.00.0.00.51.0000	4.02.02.2.03.0002	5.1	BELANJA OPERASI	73.800,00	0,00	(73.800,00)	0,00	
4.02	4.02.0.00.0.00.51.0000	4.02.02.2.03.0002	5.1.02	Belanja Barang dan Jasa	73.800,00	0,00	(73.800,00)	0,00	
4.02	4.02.0.00.0.00.51.0000	4.02.02.2.03.0003		PENGAWASAN URUSAN PEMERINTAHAN BIDANG KESEJAHTERAAN RAKYAT	55.000,00	0,00	(55.000,00)	0,00	
4.02	4.02.0.00.0.00.51.0000	4.02.02.2.03.0003	5.1	BELANJA OPERASI	55.000,00	0,00	(55.000,00)	0,00	
4.02	4.02.0.00.0.00.51.0000	4.02.02.2.03.0003	5.1.02	Belanja Barang dan Jasa	55.000,00	0,00	(55.000,00)	0,00	
4.02	4.02.0.00.0.00.51.0000	4.02.02.2.03.0004		PENGAWASAN URUSAN PEMERINTAHAN BIDANG PEREKONOMIAN	1.458.500,00	595.000,00	(863.500,00)	40,79	
4.02	4.02.0.00.0.00.51.0000	4.02.02.2.03.0004	5.1	BELANJA OPERASI	1.458.500,00	595.000,00	(863.500,00)	40,79	
4.02	4.02.0.00.0.00.51.0000	4.02.02.2.03.0004	5.1.02	Belanja Barang dan Jasa	1.458.500,00	595.000,00	(863.500,00)	40,79	
4.02	4.02.0.00.0.00.51.0000	4.02.02.2.03.0005		PENGAWASAN URUSAN PEMERINTAHAN BIDANG SUMBER DAYA ALAM	52.500,00	0,00	(52.500,00)	0,00	
4.02	4.02.0.00.0.00.51.0000	4.02.02.2.03.0005	5.1	BELANJA OPERASI	52.500,00	0,00	(52.500,00)	0,00	
4.02	4.02.0.00.0.00.51.0000	4.02.02.2.03.0005	5.1.02	Belanja Barang dan Jasa	52.500,00	0,00	(52.500,00)	0,00	
4.02	4.02.0.00.0.00.22.0000	4.02.02.2.03.0006		PENGAWASAN TINDAK LANJUT HASIL PEMERIKSAAN LAPORAN KEUANGAN OLEH BADAN PEMERIKSA KEUANGAN	2.027.500,00	1.962.500,00	(65.500,00)	96,76	
4.02	4.02.0.00.0.00.22.0000	4.02.02.2.03.0006	5.1	BELANJA OPERASI	2.027.500,00	1.962.500,00	(65.500,00)	96,76	
4.02	4.02.0.00.0.00.22.0000	4.02.02.2.03.0006	5.1.02	Belanja Barang dan Jasa	2.027.500,00	1.962.500,00	(65.500,00)	96,76	
4.02	4.02.0.00.0.00.22.0000	4.02.02.2.03.0007		PENGAWASAN PENGGUNAAN ANGGARAN	52.500,00	0,00	(52.500,00)	0,00	
4.02	4.02.0.00.0.00.22.0000	4.02.02.2.03.0007	5.1	BELANJA OPERASI	52.500,00	0,00	(52.500,00)	0,00	
4.02	4.02.0.00.0.00.22.0000	4.02.02.2.03.0007	5.1.02	Belanja Barang dan Jasa	52.500,00	0,00	(52.500,00)	0,00	
4.02	4.02.0.00.0.00.22.0000	4.02.02.2.03.0008		PEMBAHASAN LAPORAN KETERANGAN PERTANGGUNGJAWABAN KEPALA DAERAH	1.306.500,00	1.094.000,00	(212.500,00)	83,73	
4.02	4.02.0.00.0.00.22.0000	4.02.02.2.03.0008	5.1	BELANJA OPERASI	1.306.500,00	1.094.000,00	(212.500,00)	83,73	
4.02	4.02.0.00.0.00.22.0000	4.02.02.2.03.0008	5.1.02	Belanja Barang dan Jasa	1.306.500,00	1.094.000,00	(212.500,00)	83,73	
4.02	4.02.0.00.0.00.22.0000	4.02.02.2.04		PENINGKATAN KAPASITAS DPRD	1.380.381.400,00	1.171.458.349,00	(412.103.051,00)	73,87	
4.02	4.02.0.00.0.00.22.0000	4.02.02.2.04.0002		PENDALAMAN TUGAS DPRD	1.103.720.800,00	698.539.749,00	(405.190.051,00)	63,28	
4.02	4.02.0.00.0.00.22.0000	4.02.02.2.04.0002	5.1	BELANJA OPERASI	1.103.720.800,00	698.539.749,00	(405.190.051,00)	63,28	
4.02	4.02.0.00.0.00.22.0000	4.02.02.2.04.0002	5.1.02	Belanja Barang dan Jasa	1.103.720.800,00	698.539.749,00	(405.190.051,00)	63,28	
4.02	4.02.0.00.0.00.22.0000	4.02.02.2.04.0004		PENYEDIAAN KELOMPOK PAKAR DAN TIM AHLI	105.000,00	0,00	(105.000,00)	0,00	
4.02	4.02.0.00.0.00.22.0000	4.02.02.2.04.0004	5.1	BELANJA OPERASI	105.000,00	0,00	(105.000,00)	0,00	
4.02	4.02.0.00.0.00.22.0000	4.02.02.2.04.0004	5.1.02	Belanja Barang dan Jasa	105.000,00	0,00	(105.000,00)	0,00	
4.02	4.02.0.00.0.00.22.0000	4.02.02.2.04.0005		PENYEDIAAN TENAGA AHLI PRAKSIS	229.155.000,00	229.080.600,00	(74.400,00)	99,96	
4.02	4.02.0.00.0.00.22.0000	4.02.02.2.04.0005	5.1	BELANJA OPERASI	229.155.000,00	229.080.600,00	(74.400,00)	99,96	
4.02	4.02.0.00.0.00.22.0000	4.02.02.2.04.0005	5.1.02	Belanja Barang dan Jasa	229.155.000,00	229.080.600,00	(74.400,00)	99,96	
4.02	4.02.0.00.0.00.22.0000	4.02.02.2.04.0006		PENYELENGGARAAN HUBUNGAN MASYARAKAT	2.772.000,00	2.772.000,00	0,00	100,00	
4.02	4.02.0.00.0.00.22.0000	4.02.02.2.04.0006	5.1	BELANJA OPERASI	2.772.000,00	2.772.000,00	0,00	100,00	
4.02	4.02.0.00.0.00.22.0000	4.02.02.2.04.0006	5.1.02	Belanja Barang dan Jasa	2.772.000,00	2.772.000,00	0,00	100,00	
4.02	4.02.0.00.0.00.22.0000	4.02.02.2.04.0007		PENYUSUNAN PROGRAM KERJA DPRD	183.000,00	0,00	(183.000,00)	0,00	
4.02	4.02.0.00.0.00.22.0000	4.02.02.2.04.0007	5.1	BELANJA OPERASI	183.000,00	0,00	(183.000,00)	0,00	
4.02	4.02.0.00.0.00.22.0000	4.02.02.2.04.0007	5.1.02	Belanja Barang dan Jasa	183.000,00	0,00	(183.000,00)	0,00	
4.02	4.02.0.00.0.00.22.0000	4.02.02.2.04.0008		PUBLIKASI DAN DOKUMENTASI DPRD	247.616.600,00	241.066.900,00	(6.550.600,00)	97,35	
4.02	4.02.0.00.0.00.22.0000	4.02.02.2.04.0008	5.1	BELANJA OPERASI	247.616.600,00	241.066.900,00	(6.550.600,00)	97,35	

KODE REKENING				URAIAN	JUMLAH (Rp)		BERTAMBAH / (BERKURANG)		DASAR HUKUM
					ANGGARAN SETELAH PERUBAHAN	REALISASI	(Rp)	(%)	
4.02	4.02.0.00.0.00.22.0000	4.02.02.2.04.0008	5.1.02	Belanja Barang dan Jasa	247.616.608,00	241.066.000,00	(6.550.608,00)	97,35	
4.02	4.02.0.00.0.00.22.0000	4.02.02.2.05		PENYERAPAN DAN PENGINDAPUNAN ASPIRASI MASYARAKAT	709.826.500,00	703.922.900,00	(45.903.600,00)	94,18	
4.02	4.02.0.00.0.00.22.0000	4.02.02.2.05.0002		PENYUSUNAN POKOK-POKOK PIKIRAN DPRD	30.991.100,00	18.429.100,00	(12.562.000,00)	59,46	
4.02	4.02.0.00.0.00.22.0000	4.02.02.2.05.0002	5.1	BELANJA OPERASI	30.991.100,00	18.429.100,00	(12.562.000,00)	59,46	
4.02	4.02.0.00.0.00.22.0000	4.02.02.2.05.0002	5.1.02	Belanja Barang dan Jasa	30.991.100,00	18.429.100,00	(12.562.000,00)	59,46	
4.02	4.02.0.00.0.00.22.0000	4.02.02.2.05.0003		PELAKSANAAN RESES	758.835.400,00	725.493.800,00	(33.341.600,00)	95,60	
4.02	4.02.0.00.0.00.22.0000	4.02.02.2.05.0003	5.1	BELANJA OPERASI	758.835.400,00	725.493.800,00	(33.341.600,00)	95,60	
4.02	4.02.0.00.0.00.22.0000	4.02.02.2.05.0003	5.1.02	Belanja Barang dan Jasa	758.835.400,00	725.493.800,00	(33.341.600,00)	95,60	
4.02	4.02.0.00.0.00.22.0000	4.02.02.2.06		PELAKSANAAN DAN PENGAWASAN KODE ETIK DPRD	7.079.000,00	5.012.000,00	(2.067.000,00)	70,80	
4.02	4.02.0.00.0.00.22.0000	4.02.02.2.06.0001		PENYUSUNAN KODE ETIK DPRD	1.814.000,00	1.798.000,00	(16.000,00)	99,00	
4.02	4.02.0.00.0.00.22.0000	4.02.02.2.06.0001	5.1	BELANJA OPERASI	1.814.000,00	1.798.000,00	(16.000,00)	99,00	
4.02	4.02.0.00.0.00.22.0000	4.02.02.2.06.0001	5.1.02	Belanja Barang dan Jasa	1.814.000,00	1.798.000,00	(16.000,00)	99,00	
4.02	4.02.0.00.0.00.22.0000	4.02.02.2.06.0002		PENGAWASAN KODE ETIK DPRD	5.265.000,00	3.216.000,00	(2.049.000,00)	61,08	
4.02	4.02.0.00.0.00.22.0000	4.02.02.2.06.0002	5.1	BELANJA OPERASI	5.265.000,00	3.216.000,00	(2.049.000,00)	61,08	
4.02	4.02.0.00.0.00.22.0000	4.02.02.2.06.0002	5.1.02	Belanja Barang dan Jasa	5.265.000,00	3.216.000,00	(2.049.000,00)	61,08	
4.02	4.02.0.00.0.00.22.0000	4.02.02.2.07		PEMBAHASAN KERJA SAMA DAERAH	13.896.700,00	13.790.700,00	(106.000,00)	99,23	
4.02	4.02.0.00.0.00.22.0000	4.02.02.2.07.0001		FASILITASI, VERIFIKASI, DAN KOORDINASI PERSETUJUAN KERJA SAMA DAERAH	8.820.700,00	8.716.700,00	(104.000,00)	98,82	
4.02	4.02.0.00.0.00.22.0000	4.02.02.2.07.0001	5.1	BELANJA OPERASI	8.820.700,00	8.716.700,00	(104.000,00)	98,82	
4.02	4.02.0.00.0.00.22.0000	4.02.02.2.07.0001	5.1.02	Belanja Barang dan Jasa	8.820.700,00	8.716.700,00	(104.000,00)	98,82	
4.02	4.02.0.00.0.00.22.0000	4.02.02.2.07.0002		PENYUSUNAN BAGIAN KOMUNIKASI DAN PUBLIKASI	5.076.000,00	5.074.000,00	(2.000,00)	99,96	
4.02	4.02.0.00.0.00.22.0000	4.02.02.2.07.0002	5.1	BELANJA OPERASI	5.076.000,00	5.074.000,00	(2.000,00)	99,96	
4.02	4.02.0.00.0.00.22.0000	4.02.02.2.07.0002	5.1.02	Belanja Barang dan Jasa	5.076.000,00	5.074.000,00	(2.000,00)	99,96	
4.02	4.02.0.00.0.00.22.0000	4.02.02.2.08		FASILITASI TUGAS DPRD	8.890.033.000,00	8.880.903.392,00	(9.569.608,00)	99,89	
4.02	4.02.0.00.0.00.22.0000	4.02.02.2.08.0001		KOORDINASI DAN KONSULTASI PELAKSANAAN TUGAS DPRD	7.384.372.000,00	7.383.780.857,00	(591.143,00)	99,99	
4.02	4.02.0.00.0.00.22.0000	4.02.02.2.08.0001	5.1	BELANJA OPERASI	7.384.372.000,00	7.383.780.857,00	(591.143,00)	99,99	
4.02	4.02.0.00.0.00.22.0000	4.02.02.2.08.0001	5.1.02	Belanja Barang dan Jasa	7.384.372.000,00	7.383.780.857,00	(591.143,00)	99,99	
4.02	4.02.0.00.0.00.22.0000	4.02.02.2.08.0002		PENYUSUNAN LAPORAN KINERJA DPRD	4.850.000,00	0,00	(4.850.000,00)	0,00	
4.02	4.02.0.00.0.00.22.0000	4.02.02.2.08.0002	5.1	BELANJA OPERASI	4.850.000,00	0,00	(4.850.000,00)	0,00	
4.02	4.02.0.00.0.00.22.0000	4.02.02.2.08.0002	5.1.02	Belanja Barang dan Jasa	4.850.000,00	0,00	(4.850.000,00)	0,00	
4.02	4.02.0.00.0.00.22.0000	4.02.02.2.08.0003		FASILITASI PELAKSANAAN TUGAS BADAN MUSYAWARAH	21.312.000,00	16.072.800,00	(5.040.000,00)	85,60	
4.02	4.02.0.00.0.00.22.0000	4.02.02.2.08.0003	5.1	BELANJA OPERASI	21.312.000,00	16.072.800,00	(5.040.000,00)	85,60	
4.02	4.02.0.00.0.00.22.0000	4.02.02.2.08.0003	5.1.02	Belanja Barang dan Jasa	21.312.000,00	16.072.800,00	(5.040.000,00)	85,60	
4.02	4.02.0.00.0.00.22.0000	4.02.02.2.08.0004		FASILITASI TUGAS PIMPINAN DPRD	1.479.750.000,00	1.479.130.535,00	(608.465,00)	99,95	
4.02	4.02.0.00.0.00.22.0000	4.02.02.2.08.0004	5.1	BELANJA OPERASI	1.479.750.000,00	1.479.130.535,00	(608.465,00)	99,95	
4.02	4.02.0.00.0.00.22.0000	4.02.02.2.08.0004	5.1.02	Belanja Barang dan Jasa	1.479.750.000,00	1.479.130.535,00	(608.465,00)	99,95	
				JUMLAH BELANJA	36.011.344.245,00	34.569.526.378,00	(1.442.817.867,00)	95,99	
				SURPLUS / (DEFISIT)	(36.011.344.245,00)	(34.569.526.378,00)	1.442.817.867,00	95,99	
				SISA LEBIH PEMBIAYAAN ANGGARAN (SILPA)	(36.011.344.245,00)	(34.569.526.378,00)	1.442.817.867,00	95,99	

Lampiran I.3 : Peraturan Bupati Lima Puluh Kota
Nomor : 28 Tahun 2026
Tanggal : 24 Agustus 2026

PEMERINTAH KAB. LIMA PULUH KOTA

RINCIAN APBD MENURUT URUSAN PEMERINTAHAN DAERAH, ORGANISASI, PROGRAM, KEGIATAN, SUB KEGIATAN, KELOMPOK, DAN JENIS PENDAPATAN, BELANJA, DAN PEMBIAYAAN

TAHUN ANGGARAN 2025

Urusan Pemerintahan : UNSUR PENUNJANG URUSAN PEMERINTAHAN
Bidang Urusan : PERENCANAAN
Organisasi : BADAN PERENCANAAN PEMBANGUNAN, PENELITIAN DAN PENGEMBANGAN DAERAH

KODE REKENING				URAIAN	JUMLAH (Rp)		BERTAMBAH / (BERKURANG)		DASAR HUKUM
					ANGGARAN SETELAH PERUBAHAN	REALISASI	(Rp)	(%)	
5.01	5.01.5.05.0.00.02.0000		5	BELANJA DAERAH	6.005.892.131,00	5.736.086.061,00	(277.806.070,00)	95,37	
5.01	5.01.5.05.0.00.02.0000	5.01.01		PROGRAM PENUNJANG URUSAN PEMERINTAHAN DAERAH KABUPATEN/KOTA	5.632.024.471,00	5.407.622.320,00	(224.402.151,00)	96,01	
5.01	5.01.5.05.0.00.02.0000	5.01.01.2.01		PERENCANAAN, PENGANGGARAN, DAN EVALUASI KINERJA PERANGKAT DAERAH	91.508.158,00	72.830.478,00	(18.678.678,00)	79,59	
5.01	5.01.5.05.0.00.02.0000	5.01.01.2.01.0001		PENYUSUNAN DOKUMEN PERENCANAAN PERANGKAT DAERAH	15.732.000,00	12.940.000,00	(2.792.000,00)	82,25	
5.01	5.01.5.05.0.00.02.0000	5.01.01.2.01.0001	5.1	BELANJA OPERASI	15.732.000,00	12.940.000,00	(2.792.000,00)	82,25	
5.01	5.01.5.05.0.00.02.0000	5.01.01.2.01.0001	5.1.03	Belanja Barang dan Jasa	15.732.000,00	12.940.000,00	(2.792.000,00)	82,25	
5.01	5.01.5.05.0.00.02.0000	5.01.01.2.01.0002		KOORDINASI DAN PENYUSUNAN DOKUMEN RKA-SKPD	5.002.800,00	4.510.000,00	(1.282.000,00)	77,73	
5.01	5.01.5.05.0.00.02.0000	5.01.01.2.01.0002	5.1	BELANJA OPERASI	5.002.800,00	4.510.000,00	(1.282.000,00)	77,73	
5.01	5.01.5.05.0.00.02.0000	5.01.01.2.01.0002	5.1.02	Belanja Barang dan Jasa	5.002.800,00	4.510.000,00	(1.282.000,00)	77,73	
5.01	5.01.5.05.0.00.02.0000	5.01.01.2.01.0003		KOORDINASI DAN PENYUSUNAN DOKUMEN PERUBAHAN RKA-SKPD	8.703.800,00	5.896.000,00	(2.807.800,00)	67,74	
5.01	5.01.5.05.0.00.02.0000	5.01.01.2.01.0003	5.1	BELANJA OPERASI	8.703.800,00	5.896.000,00	(2.807.800,00)	67,74	
5.01	5.01.5.05.0.00.02.0000	5.01.01.2.01.0003	5.1.02	Belanja Barang dan Jasa	8.703.800,00	5.896.000,00	(2.807.800,00)	67,74	
5.01	5.01.5.05.0.00.02.0000	5.01.01.2.01.0004		KOORDINASI DAN PENYUSUNAN DPA-SKPD	3.212.800,00	3.212.000,00	0,00	100,00	
5.01	5.01.5.05.0.00.02.0000	5.01.01.2.01.0004	5.1	BELANJA OPERASI	3.212.800,00	3.212.000,00	0,00	100,00	
5.01	5.01.5.05.0.00.02.0000	5.01.01.2.01.0004	5.1.02	Belanja Barang dan Jasa	3.212.800,00	3.212.000,00	0,00	100,00	
5.01	5.01.5.05.0.00.02.0000	5.01.01.2.01.0005		KOORDINASI DAN PENYUSUNAN PERUBAHAN DPA- SKPD	7.568.800,00	183.800,00	(7.385.000,00)	2,43	
5.01	5.01.5.05.0.00.02.0000	5.01.01.2.01.0005	5.1	BELANJA OPERASI	7.568.800,00	183.800,00	(7.385.000,00)	2,43	
5.01	5.01.5.05.0.00.02.0000	5.01.01.2.01.0005	5.1.02	Belanja Barang dan Jasa	7.568.800,00	183.800,00	(7.385.000,00)	2,43	
5.01	5.01.5.05.0.00.02.0000	5.01.01.2.01.0006		KOORDINASI DAN PENYUSUNAN LAPORAN CAPAIAN KINERJA DAN IKHTISAR REALISASI KINERJA SKPD	44.719.158,00	43.258.478,00	(1.460.678,00)	96,73	
5.01	5.01.5.05.0.00.02.0000	5.01.01.2.01.0006	5.1	BELANJA OPERASI	44.719.158,00	43.258.478,00	(1.460.678,00)	96,73	
5.01	5.01.5.05.0.00.02.0000	5.01.01.2.01.0006	5.1.02	Belanja Barang dan Jasa	44.719.158,00	43.258.478,00	(1.460.678,00)	96,73	
5.01	5.01.5.05.0.00.02.0000	5.01.01.2.01.0007		EVALUASI KINERJA PERANGKAT DAERAH	5.002.800,00	2.860.000,00	(2.142.000,00)	49,29	
5.01	5.01.5.05.0.00.02.0000	5.01.01.2.01.0007	5.1	BELANJA OPERASI	5.002.000,00	2.860.000,00	(2.142.000,00)	49,29	
5.01	5.01.5.05.0.00.02.0000	5.01.01.2.01.0007	5.1.02	Belanja Barang dan Jasa	5.002.000,00	2.860.000,00	(2.142.000,00)	49,29	
5.01	5.01.5.05.0.00.02.0000	5.01.01.2.02		ADMINISTRASI KEUANGAN PERANGKAT DAERAH	4.459.764.764,00	4.312.642.985,00	(147.122.064,00)	96,70	
5.01	5.01.5.05.0.00.02.0000	5.01.01.2.02.0001		PENYEDIAAN GAJI DAN TUNJANGAN ASN	4.402.648.024,00	4.286.219.458,00	(146.429.366,00)	96,69	
5.01	5.01.5.05.0.00.02.0000	5.01.01.2.02.0001	5.1	BELANJA OPERASI	4.402.648.024,00	4.286.219.458,00	(146.429.366,00)	96,69	
5.01	5.01.5.05.0.00.02.0000	5.01.01.2.02.0001	5.1.01	Belanja Pegawai	4.412.008.024,00	4.268.339.458,00	(143.668.366,00)	96,74	
5.01	5.01.5.05.0.00.02.0000	5.01.01.2.02.0001	5.1.02	Belanja Barang dan Jasa	20.640.000,00	17.880.000,00	(2.760.000,00)	86,62	
5.01	5.01.5.05.0.00.02.0000	5.01.01.2.02.0002		PENYEDIAAN ADMINISTRASI PELAKSANAAN TUGAS ASN	10.158.910,00	9.467.621,00	(689.290,00)	93,21	
5.01	5.01.5.05.0.00.02.0000	5.01.01.2.02.0002	5.1	BELANJA OPERASI	10.158.910,00	9.467.621,00	(689.290,00)	93,21	

KODE REKENING				URAIAN	JUMLAH (Rp)		BERTAMBAH / (BERKURANG)		DASAR HUKUM
					ANGGARAN SETELAH PERUBAHAN	REALISASI	(Rp)	(%)	
5.01	5.01.5.05.0.00.02.0000	5.01.01.2.02.0002	5.1.02	Belanja Barang dan Jasa	10.150.920,00	9.467.422,00	(689.498,00)	93,21	
5.01	5.01.5.05.0.00.02.0000	5.01.01.2.02.0005		KOORDINASI DAN PENYUSUNAN LAPORAN KEUANGAN AKHIR TAHUN SKPD	5.000.000,00	5.000.000,00	0,00	100,00	
5.01	5.01.5.05.0.00.02.0000	5.01.01.2.02.0005	5.1	BELANJA OPERASI	5.000.000,00	5.000.000,00	0,00	100,00	
5.01	5.01.5.05.0.00.02.0000	5.01.01.2.02.0005	5.1.02	Belanja Barang dan Jasa	5.000.000,00	5.000.000,00	0,00	100,00	
5.01	5.01.5.05.0.00.02.0000	5.01.01.2.02.0007		KOORDINASI DAN PENYUSUNAN LAPORAN KEUANGAN BULANAN/ TRIWULANAN/ SEMESTERAN SKPD	5.802.000,00	5.798.000,00	(4.000,00)	99,93	
5.01	5.01.5.05.0.00.02.0000	5.01.01.2.02.0007	5.1	BELANJA OPERASI	5.802.000,00	5.798.000,00	(4.000,00)	99,93	
5.01	5.01.5.05.0.00.02.0000	5.01.01.2.02.0007	5.1.02	Belanja Barang dan Jasa	5.802.000,00	5.798.000,00	(4.000,00)	99,93	
5.01	5.01.5.05.0.00.02.0000	5.01.01.2.02.0008		PENYUSUNAN PELAPORAN DAN ANALISIS PROGNOSIS REALISASI ANGGARAN	5.540.000,00	5.540.000,00	0,00	100,00	
5.01	5.01.5.05.0.00.02.0000	5.01.01.2.02.0008	5.1	BELANJA OPERASI	5.540.000,00	5.540.000,00	0,00	100,00	
5.01	5.01.5.05.0.00.02.0000	5.01.01.2.02.0008	5.1.02	Belanja Barang dan Jasa	5.540.000,00	5.540.000,00	0,00	100,00	
5.01	5.01.5.05.0.00.02.0000	5.01.01.2.03		ADMINISTRASI BARANG MILIK DAERAH PADA PERANGKAT DAERAH	12.860.000,00	12.022.000,00	(838.000,00)	93,48	
5.01	5.01.5.05.0.00.02.0000	5.01.01.2.03.0006		PENATAUSAHAAN BARANG MILIK DAERAH PADA SKPD	12.860.000,00	12.022.000,00	(838.000,00)	93,48	
5.01	5.01.5.05.0.00.02.0000	5.01.01.2.03.0006	5.1	BELANJA OPERASI	12.860.000,00	12.022.000,00	(838.000,00)	93,48	
5.01	5.01.5.05.0.00.02.0000	5.01.01.2.03.0006	5.1.02	Belanja Barang dan Jasa	12.860.000,00	12.022.000,00	(838.000,00)	93,48	
5.01	5.01.5.05.0.00.02.0000	5.01.01.2.06		ADMINISTRASI UMUM PERANGKAT DAERAH	230.907.120,00	221.400.324,00	(9.506.796,00)	95,88	
5.01	5.01.5.05.0.00.02.0000	5.01.01.2.06.0001		PENYEDIAAN KOMPONEN INSTALASI LISTRIK/PENERANGAN BANGUNAN KANTOR	10.000.000,00	10.051.500,00	(9.500,00)	99,92	
5.01	5.01.5.05.0.00.02.0000	5.01.01.2.06.0001	5.1	BELANJA OPERASI	10.000.000,00	10.051.500,00	(9.500,00)	99,92	
5.01	5.01.5.05.0.00.02.0000	5.01.01.2.06.0001	5.1.02	Belanja Barang dan Jasa	10.000.000,00	10.051.500,00	(9.500,00)	99,92	
5.01	5.01.5.05.0.00.02.0000	5.01.01.2.06.0003		PENYEDIAAN PERALATAN RUMAH TANGGA	11.030.000,00	10.575.000,00	(455.000,00)	95,87	
5.01	5.01.5.05.0.00.02.0000	5.01.01.2.06.0003	5.1	BELANJA OPERASI	11.030.000,00	10.575.000,00	(455.000,00)	95,87	
5.01	5.01.5.05.0.00.02.0000	5.01.01.2.06.0003	5.1.02	Belanja Barang dan Jasa	11.030.000,00	10.575.000,00	(455.000,00)	95,87	
5.01	5.01.5.05.0.00.02.0000	5.01.01.2.06.0004		PENYEDIAAN BAHAN LOGISTIK KANTOR	37.790.000,00	37.813.750,00	(176.250,00)	99,53	
5.01	5.01.5.05.0.00.02.0000	5.01.01.2.06.0004	5.1	BELANJA OPERASI	37.790.000,00	37.813.750,00	(176.250,00)	99,53	
5.01	5.01.5.05.0.00.02.0000	5.01.01.2.06.0004	5.1.02	Belanja Barang dan Jasa	37.790.000,00	37.813.750,00	(176.250,00)	99,53	
5.01	5.01.5.05.0.00.02.0000	5.01.01.2.06.0005		PENYEDIAAN BARANG CETAKAN DAN PENGGANDAAN	57.381.120,00	55.495.884,00	(1.885.236,00)	96,71	
5.01	5.01.5.05.0.00.02.0000	5.01.01.2.06.0005	5.1	BELANJA OPERASI	57.381.120,00	55.495.884,00	(1.885.236,00)	96,71	
5.01	5.01.5.05.0.00.02.0000	5.01.01.2.06.0005	5.1.02	Belanja Barang dan Jasa	57.381.120,00	55.495.884,00	(1.885.236,00)	96,71	
5.01	5.01.5.05.0.00.02.0000	5.01.01.2.06.0006		PENYEDIAAN BAHAN BACAAN DAN PERATURAN PERUNDANG-UNDANGAN	8.400.000,00	4.800.000,00	(3.600.000,00)	57,14	
5.01	5.01.5.05.0.00.02.0000	5.01.01.2.06.0006	5.1	BELANJA OPERASI	8.400.000,00	4.800.000,00	(3.600.000,00)	57,14	
5.01	5.01.5.05.0.00.02.0000	5.01.01.2.06.0006	5.1.02	Belanja Barang dan Jasa	8.400.000,00	4.800.000,00	(3.600.000,00)	57,14	
5.01	5.01.5.05.0.00.02.0000	5.01.01.2.06.0008		FASILITASI KUNJUNGAN TAMU	21.005.000,00	20.311.250,00	(693.750,00)	96,69	
5.01	5.01.5.05.0.00.02.0000	5.01.01.2.06.0008	5.1	BELANJA OPERASI	21.005.000,00	20.311.250,00	(693.750,00)	96,69	
5.01	5.01.5.05.0.00.02.0000	5.01.01.2.06.0008	5.1.02	Belanja Barang dan Jasa	21.005.000,00	20.311.250,00	(693.750,00)	96,69	
5.01	5.01.5.05.0.00.02.0000	5.01.01.2.06.0009		PENYELENGGARAAN RAPAT KOORDINASI DAN KONSULTASI SKPD	84.641.880,00	81.952.940,00	(2.688.940,00)	96,82	
5.01	5.01.5.05.0.00.02.0000	5.01.01.2.06.0009	5.1	BELANJA OPERASI	84.641.880,00	81.952.940,00	(2.688.940,00)	96,82	
5.01	5.01.5.05.0.00.02.0000	5.01.01.2.06.0009	5.1.02	Belanja Barang dan Jasa	84.641.880,00	81.952.940,00	(2.688.940,00)	96,82	
5.01	5.01.5.05.0.00.02.0000	5.01.01.2.07		PENGADAAN BARANG MILIK DAERAH PENUNJANG URUSAN PEMERINTAH DAERAH	11.800.000,00	11.456.000,00	(344.000,00)	97,08	
5.01	5.01.5.05.0.00.02.0000	5.01.01.2.07.0004		PENGADAAN PERALATAN DAN MESIN LAINNYA	11.800.000,00	11.456.000,00	(344.000,00)	97,08	
5.01	5.01.5.05.0.00.02.0000	5.01.01.2.07.0004	5.2	BELANJA MODAL	11.800.000,00	11.456.000,00	(344.000,00)	97,08	
5.01	5.01.5.05.0.00.02.0000	5.01.01.2.07.0004	5.2.02	Belanja Modal Pevalatan dan Mesin	11.800.000,00	11.456.000,00	(344.000,00)	97,08	
5.01	5.01.5.05.0.00.02.0000	5.01.01.2.08		PENYEDIAAN JASA PENUNJANG URUSAN PEMERINTAHAN DAERAH	336.947.000,00	310.889.683,00	(26.257.317,00)	92,20	
5.01	5.01.5.05.0.00.02.0000	5.01.01.2.08.0002		PENYEDIAAN JASA KOMUNIKASI, SUMBER DAYA AIR DAN LISTRIK	84.947.000,00	68.289.683,00	(16.657.317,00)	80,39	
5.01	5.01.5.05.0.00.02.0000	5.01.01.2.08.0002	5.1	BELANJA OPERASI	84.947.000,00	68.289.683,00	(16.657.317,00)	80,39	

KODE REKENING				URAIAN	JUMLAH (Rp)		BERTAMBAH / (BERKURANG)		DASAR HUKUM
					ANGGARAN SETELAH PERUBAHAN	REALISASI	(Rp)	(%)	
5.01	5.01.5.05.0.00.02.0000	5.01.01.2.00.0002	5.1.02	Belanja Barang dan Jasa	84.947.100,00	68.289.683,00	(16.657.317,00)	80,39	
5.01	5.01.5.05.0.00.02.0000	5.01.01.2.00.0004		PENYEDIAAN JASA PELAYANAN UMUM KANTOR	252.000.000,00	242.400.000,00	(9.600.000,00)	96,19	
5.01	5.01.5.05.0.00.02.0000	5.01.01.2.00.0004	5.1	BELANJA OPERASI	252.000.000,00	242.400.000,00	(9.600.000,00)	96,19	
5.01	5.01.5.05.0.00.02.0000	5.01.01.2.00.0004	5.1.02	Belanja Barang dan Jasa	252.000.000,00	242.400.000,00	(9.600.000,00)	96,19	
5.01	5.01.5.05.0.00.02.0000	5.01.01.2.09		PEMELIHARAAN BARANG MILIK DAERAH PENUNJANG URUSAN PEMERINTAHAN DAERAH	488.207.451,00	460.552.755,00	(21.654.696,00)	85,56	
5.01	5.01.5.05.0.00.02.0000	5.01.01.2.09.0002		PENYEDIAAN JASA PEMELIHARAAN, BIAYA PEMELIHARAAN, PAJAK DAN PERIZINAN KENDARAAN DINAS OPERASIONAL ATAU LAPANGAN	236.700.000,00	225.472.100,00	(11.227.400,00)	95,25	
5.01	5.01.5.05.0.00.02.0000	5.01.01.2.09.0002	5.1	BELANJA OPERASI	236.700.000,00	225.472.100,00	(11.227.400,00)	95,25	
5.01	5.01.5.05.0.00.02.0000	5.01.01.2.09.0002	5.1.02	Belanja Barang dan Jasa	236.700.000,00	225.472.330,00	(11.227.400,00)	95,25	
5.01	5.01.5.05.0.00.02.0000	5.01.01.2.09.0006		PEMELIHARAAN PERALATAN DAN MESIN LAINNYA	25.600.000,00	15.188.110,00	(10.411.890,00)	59,32	
5.01	5.01.5.05.0.00.02.0000	5.01.01.2.09.0006	5.1	BELANJA OPERASI	25.600.000,00	15.188.110,00	(10.411.890,00)	59,32	
5.01	5.01.5.05.0.00.02.0000	5.01.01.2.09.0006	5.1.02	Belanja Barang dan Jasa	25.600.000,00	15.188.110,00	(10.411.890,00)	59,32	
5.01	5.01.5.05.0.00.02.0000	5.01.01.2.09.0008		PEMELIHARAAN/REHABILITASI GEDUNG KANTOR DAN BANGUNAN LAINNYA	225.907.451,00	225.892.054,00	(15.397,00)	99,99	
5.01	5.01.5.05.0.00.02.0000	5.01.01.2.09.0008	5.1	BELANJA OPERASI	225.907.451,00	225.892.054,00	(15.397,00)	99,99	
5.01	5.01.5.05.0.00.02.0000	5.01.01.2.09.0008	5.1.02	Belanja Barang dan Jasa	225.907.451,00	225.892.054,00	(15.397,00)	99,99	
5.01	5.01.5.05.0.00.02.0000	5.01.02		PROGRAM PERENCANAAN, PENGENDALIAN DAN EVALUASI PEMBANGUNAN DAERAH	165.258.500,00	126.892.838,50	(38.365.661,00)	76,78	
5.01	5.01.5.05.0.00.02.0000	5.01.02.2.01		PENYUSUNAN PERENCANAAN DAN PENDANAAN	148.304.500,00	115.120.932,00	(33.183.108,00)	77,62	
5.01	5.01.5.05.0.00.02.0000	5.01.02.2.01.0003		PELAKSANAAN KONSULTASI PUBLIK	5.980.000,00	5.980.000,00	0,00	100,00	
5.01	5.01.5.05.0.00.02.0000	5.01.02.2.01.0003	5.1	BELANJA OPERASI	5.980.000,00	5.980.000,00	0,00	100,00	
5.01	5.01.5.05.0.00.02.0000	5.01.02.2.01.0003	5.1.02	Belanja Barang dan Jasa	5.980.000,00	5.980.000,00	0,00	100,00	
5.01	5.01.5.05.0.00.02.0000	5.01.02.2.01.0005		PELAKSANAAN MUSRENBANG KABUPATEN/KOTA	15.640.000,00	15.604.500,00	(35.500,00)	99,77	
5.01	5.01.5.05.0.00.02.0000	5.01.02.2.01.0005	5.1	BELANJA OPERASI	15.640.000,00	15.604.500,00	(35.500,00)	99,77	
5.01	5.01.5.05.0.00.02.0000	5.01.02.2.01.0005	5.1.02	Belanja Barang dan Jasa	15.640.000,00	15.604.500,00	(35.500,00)	99,77	
5.01	5.01.5.05.0.00.02.0000	5.01.02.2.01.0007		KOORDINASI PENYUSUNAN DAN PENETAPAN DOKUMEN PERENCANAAN PEMBANGUNAN DAERAH KABUPATEN/KOTA	126.874.500,00	93.526.462,00	(33.348.038,00)	73,71	
5.01	5.01.5.05.0.00.02.0000	5.01.02.2.01.0007	5.1	BELANJA OPERASI	126.874.500,00	93.526.462,00	(33.348.038,00)	73,71	
5.01	5.01.5.05.0.00.02.0000	5.01.02.2.01.0007	5.1.02	Belanja Barang dan Jasa	126.874.500,00	93.526.462,00	(33.348.038,00)	73,71	
5.01	5.01.5.05.0.00.02.0000	5.01.02.2.02		ANALISIS DATA DAN INFORMASI PEMERINTAHAN DAERAH BIDANG PERENCANAAN PEMBANGUNAN DAERAH	16.754.600,00	11.771.934,00	(4.982.066,00)	70,26	
5.01	5.01.5.05.0.00.02.0000	5.01.02.2.02.0001		ANALISIS DATA DAN INFORMASI PERENCANAAN PEMBANGUNAN DAERAH	16.754.600,00	11.771.934,00	(4.982.066,00)	70,26	
5.01	5.01.5.05.0.00.02.0000	5.01.02.2.02.0001	5.1	BELANJA OPERASI	16.754.600,00	11.771.934,00	(4.982.066,00)	70,26	
5.01	5.01.5.05.0.00.02.0000	5.01.02.2.02.0001	5.1.02	Belanja Barang dan Jasa	16.754.600,00	11.771.934,00	(4.982.066,00)	70,26	
5.01	5.01.5.05.0.00.02.0000	5.01.03		PROGRAM KOORDINASI DAN SINKRONISASI PERENCANAAN PEMBANGUNAN DAERAH	206.609.190,00	191.970.905,00	(15.638.255,00)	92,72	
5.01	5.01.5.05.0.00.02.0000	5.01.03.2.01		KOORDINASI PERENCANAAN BIDANG PEMERINTAHAN DAN PEMBANGUNAN MANUSIA	85.240.010,00	84.880.805,00	(359.705,00)	99,69	
5.01	5.01.5.05.0.00.02.0000	5.01.03.2.01.0001		KOORDINASI PENYUSUNAN DOKUMEN PERENCANAAN PEMBANGUNAN DAERAH BIDANG PEMERINTAHAN (RPJPD, RPJMD DAN RKPD)	19.132.110,00	19.130.347,00	(1.763,00)	99,99	
5.01	5.01.5.05.0.00.02.0000	5.01.03.2.01.0001	5.1	BELANJA OPERASI	19.132.110,00	19.130.347,00	(1.763,00)	99,99	
5.01	5.01.5.05.0.00.02.0000	5.01.03.2.01.0001	5.1.02	Belanja Barang dan Jasa	19.132.110,00	19.130.347,00	(1.763,00)	99,99	
5.01	5.01.5.05.0.00.02.0000	5.01.03.2.01.0008		KOORDINASI PELAKSANAAN SINERGITAS DAN HARMONISASI PERENCANAAN PEMBANGUNAN DAERAH BIDANG PEMBANGUNAN MANUSIA	66.114.500,00	65.856.558,00	(257.942,00)	99,60	
5.01	5.01.5.05.0.00.02.0000	5.01.03.2.01.0008	5.1	BELANJA OPERASI	66.114.500,00	65.856.558,00	(257.942,00)	99,60	
5.01	5.01.5.05.0.00.02.0000	5.01.03.2.01.0008	5.1.02	Belanja Barang dan Jasa	66.114.500,00	65.856.558,00	(257.942,00)	99,60	
5.01	5.01.5.05.0.00.02.0000	5.01.03.2.02		KOORDINASI PERENCANAAN BIDANG PEREKONOMIAN DAN SDA (SUMBER DAYA ALAM)	57.483.680,00	52.370.716,00	(5.112.964,00)	91,10	
5.01	5.01.5.05.0.00.02.0000	5.01.03.2.02.0001		KOORDINASI PENYUSUNAN DOKUMEN PERENCANAAN PEMBANGUNAN DAERAH BIDANG PEREKONOMIAN (RPJPD, RPJMD DAN RKPD)	32.367.000,00	29.401.901,00	(2.965.099,00)	90,83	
5.01	5.01.5.05.0.00.02.0000	5.01.03.2.02.0001	5.1	BELANJA OPERASI	32.367.000,00	29.401.901,00	(2.965.099,00)	90,83	
5.01	5.01.5.05.0.00.02.0000	5.01.03.2.02.0001	5.1.02	Belanja Barang dan Jasa	32.367.000,00	29.401.901,00	(2.965.098,00)	90,83	
5.01	5.01.5.05.0.00.02.0000	5.01.03.2.02.0006		KOORDINASI PENYUSUNAN DOKUMEN PERENCANAAN PEMBANGUNAN DAERAH BIDANG SDA (RPJPD, RPJMD DAN RKPD)	25.116.680,00	22.968.813,00	(2.147.185,00)	91,45	

KODE REKENING				URAIAN	JUMLAH (Rp)		BERTAMBAH / (BERKURANG)		DASAR HUKUM
					ANGGARAN SETELAH PERUBAHAN	REALISASI	(Rp)	(%)	
5.01	5.01.5.05.0.00.02.0000	5.01.05.2.02.0005	5.1	BELANJA OPERASI	25.110.000,00	22.968.815,00	(2.147.185,00)	91,45	
5.01	5.01.5.05.0.00.02.0000	5.01.05.2.02.0005	5.1.02	Belanja Barang dan Jasa	25.110.000,00	22.968.815,00	(2.147.185,00)	91,45	
5.01	5.01.5.05.0.00.02.0000	5.01.05.2.03		KOORDINASI PERENCANAAN BIDANG INFRASTRUKTUR DAN KEWILAYAHAN	63.870.550,00	54.213.264,00	(9.686.266,00)	84,86	
5.01	5.01.5.05.0.00.02.0000	5.01.05.2.03.0004		KOORDINASI PELAKSANAAN SINERGITAS DAN HARMONISASI PERENCANAAN PEMBANGUNAN DAERAH BIDANG INFRASTRUKTUR	34.511.775,00	26.725.400,00	(7.787.375,00)	77,43	
5.01	5.01.5.05.0.00.02.0000	5.01.05.2.03.0004	5.1	BELANJA OPERASI	34.511.775,00	26.725.400,00	(7.787.375,00)	77,43	
5.01	5.01.5.05.0.00.02.0000	5.01.05.2.03.0004	5.1.02	Belanja Barang dan Jasa	34.511.775,00	26.725.400,00	(7.787.375,00)	77,43	
5.01	5.01.5.05.0.00.02.0000	5.01.05.2.03.0008		KOORDINASI PELAKSANAAN SINERGITAS DAN HARMONISASI PERENCANAAN PEMBANGUNAN DAERAH BIDANG KEWILAYAHAN	29.358.775,00	27.487.864,00	(1.870.911,00)	93,63	
5.01	5.01.5.05.0.00.02.0000	5.01.05.2.03.0008	5.1	BELANJA OPERASI	29.358.775,00	27.487.864,00	(1.870.911,00)	93,63	
5.01	5.01.5.05.0.00.02.0000	5.01.05.2.03.0008	5.1.02	Belanja Barang dan Jasa	29.358.775,00	27.487.864,00	(1.870.911,00)	93,63	
				JUMLAH BELANJA	6.003.892.131,00	5.726.086.061,00	(277.806.070,00)	95,37	
				SURPLUS / (DEFISIT)	(6.003.892.131,00)	(5.726.086.061,00)	277.806.070,00	95,37	
				SISA LEBIH PEMBIAYAAN ANGGARAN (SILPA)	(6.003.892.131,00)	(5.726.086.061,00)	277.806.070,00	95,37	

Lampiran I.3 : Peraturan Bupati Lima Puluh Kota
Nomor : 28 Tahun 2026
Tanggal : 24 Agustus 2026

PEMERINTAH KAB. LIMA PULUH KOTA

RINCIAN APBD MENURUT URUSAN PEMERINTAHAN DAERAH, ORGANISASI, PROGRAM, KEGIATAN, SUB KEGIATAN, KELOMPOK, DAN JENIS PENDAPATAN, BELANJA, DAN PEMBIAYAAN

TAHUN ANGGARAN 2025

Urusan Pemerintahan : UNSUR PENUNJANG URUSAN PEMERINTAHAN
Bidang Urusan : PENELITIAN DAN PENGEMBANGAN
Organisasi : BADAN PERENCANAAN PEMBANGUNAN, PENELITIAN DAN PENGEMBANGAN DAERAH

KODE REKENING				URAIAN	JUMLAH (Rp)		BERTAMBAH / (BERKURANG)		DASAR HUKUM
					ANGGARAN SETELAH PERUBAHAN	REALISASI	(Rp)	(%)	
5.05	5.01.5.05.0.00.02.0000		5	BELANJA DAERAH	30.285.000,00	23.929.650,00	(6.355.350,00)	79,02	
5.05	5.01.5.05.0.00.02.0000	1.05.02		PROGRAM PENELITIAN DAN PENGEMBANGAN DAERAH	30.285.000,00	23.929.650,00	(6.355.350,00)	79,02	
5.05	5.01.5.05.0.00.02.0000	1.05.02.2.01		PENELITIAN DAN PENGEMBANGAN BIDANG PENYELENGGARAAN PEMERINTAHAN DAN PENGKAJIAN PERATURAN	30.285.000,00	23.929.650,00	(6.355.350,00)	79,02	
5.05	5.01.5.05.0.00.02.0000	1.05.02.2.01.0012		PENGELOLAAN DATA KELITBANGAN DAN PERATURAN	30.285.000,00	23.929.650,00	(6.355.350,00)	79,02	
5.05	5.01.5.05.0.00.02.0000	1.05.02.2.01.0012	5.1	BELANJA OPERASI	30.285.000,00	23.929.650,00	(6.355.350,00)	79,02	
5.05	5.01.5.05.0.00.02.0000	1.05.02.2.01.0012	5.1.02	Belanja Barang dan Jasa	30.285.000,00	23.929.650,00	(6.355.350,00)	79,02	
				JUMLAH BELANJA	30.285.000,00	23.929.650,00	(6.355.350,00)	79,02	
				SURPLUS / (DEFISIT)	(30.285.000,00)	(23.929.650,00)	6.355.350,00	79,02	
				SISA LEBIH PEMBIAYAAN ANGGARAN (SILPA)	(30.285.000,00)	(23.929.650,00)	6.355.350,00	79,02	

Lampiran I.3 : Peraturan Bupati Lima Puluh Kota
Nomor : 28 Tahun 2026
Tanggal : 14 Agustus 2026

PEMERINTAH KAB. LIMA PULUH KOTA

RINCIAN APBD MENURUT URUSAN PEMERINTAHAN DAERAH, ORGANISASI, PROGRAM, KEGIATAN, SUB KEGIATAN, KELOMPOK, DAN JENIS PENDAPATAN, BELANJA, DAN PEMBIAYAAN

TAHUN ANGGARAN 2025

Urusan Pemerintahan : **UNSUR PENUNJANG URUSAN PEMERINTAHAN**
Bidang Urusan : **KEUANGAN**
Organisasi : **BADAN PENGELOLAAN KEUANGAN DAN PENDAPATAN DAERAH**

KODE REKENING				URAIAN	JUMLAH (Rp)		BERTAMBAH / (BERKURANG)		DASAR HUKUM
					ANGGARAN SETELAH PERUBAHAN	REALISASI	(Rp)	(%)	
	5.02.0.00.0.00.31.0000		4	PENDAPATAN DAERAH	1.253.317.087.251,00	1.253.305.444.833,44	(12.642.417,56)	99,99	
	5.02.0.00.0.00.31.0000		4.1	PENDAPATAN ASLI DAERAH (PAD)	73.809.907.393,00	73.153.125.929,44	(656.781.463,56)	99,11	
	5.02.0.00.0.00.31.0000		4.1.01	Pajak Daerah	63.463.838.243,00	61.669.681.814,00	(1.794.156.429,00)	97,17	
	5.02.0.00.0.00.31.0000		4.1.03	Hasil Pengelolaan Kekayaan Daerah yang Dipisahkan	4.844.398.229,00	4.794.398.229,00	(50.000.000,00)	98,96	
	5.02.0.00.0.00.31.0000		4.1.04	Lain-lain PAD yang Sah	5.501.670.930,00	6.689.045.895,44	1.187.374.965,44	121,58	
	5.02.0.00.0.00.31.0000		4.2	PENDAPATAN TRANSFER	1.175.510.080.012,00	1.174.405.891.820,00	985.960.018,00	100,08	
	5.02.0.00.0.00.31.0000		4.2.01	Pendapatan Transfer Pemerintah Pusat	1.123.709.542.093,00	1.122.455.480.033,00	(1.253.962.060,00)	99,89	
	5.02.0.00.0.00.31.0000		4.2.02	Pendapatan Transfer Antar Daerah	49.800.738.719,00	52.040.501.587,00	2.239.762.078,00	104,49	
	5.02.0.00.0.00.31.0000		4.3	LAIN-LAIN PENDAPATAN DAERAH YANG SAH	5.197.859.046,00	5.858.337.274,00	341.161.772,00	94,48	
	5.02.0.00.0.00.31.0000		4.3.01	Dana Darurat	4.000.000.000,00	4.000.000.000,00	0,00	100,00	
	5.02.0.00.0.00.31.0000		4.3.03	Lain-lain Pendapatan Sesuai dengan Ketentuan Peraturan Perundang-Undangan	2.197.859.046,00	1.858.337.274,00	(341.161.772,00)	84,45	
				JUMLAH PENDAPATAN	1.253.317.087.251,00	1.253.305.444.833,44	(12.642.417,56)	99,99	
5.02	5.02.0.00.0.00.31.0000		5	BELANJA DAERAH	208.121.633.284,00	195.166.309.884,50	(15.318.526.400,00)	93,80	
5.02	5.02.0.00.0.00.31.0000	5.02.01		PROGRAM PENUNJANG URUSAN PEMERINTAHAN DAERAH KABUPATEN/KOTA	25.802.979.448,00	24.258.625.151,00	(1.544.353.295,00)	94,01	
5.02	5.02.0.00.0.00.31.0000	5.02.01.2.03		PERENCANAAN, PENGANGGARAN, DAN EVALUASI KINERJA PERANGKAT DAERAH	127.951.500,00	95.219.750,00	(32.731.750,00)	74,41	
5.02	5.02.0.00.0.00.31.0000	5.02.01.2.01.0001		PENYUSUNAN DOKUMEN PERENCANAAN PERANGKAT DAERAH	16.297.000,00	14.062.000,00	(2.235.000,00)	86,28	
5.02	5.02.0.00.0.00.31.0000	5.02.01.2.01.0001	5.1	BELANJA OPERASI	16.297.000,00	14.062.000,00	(2.235.000,00)	86,28	
5.02	5.02.0.00.0.00.31.0000	5.02.01.2.01.0001	5.1.02	Belanja Barang dan Jasa	16.297.000,00	14.062.000,00	(2.235.000,00)	86,28	
5.02	5.02.0.00.0.00.31.0000	5.02.01.2.01.0002		KOORDINASI DAN PENYUSUNAN DOKUMEN RKA-SKPD	13.919.000,00	12.509.250,00	(1.409.750,00)	89,87	
5.02	5.02.0.00.0.00.31.0000	5.02.01.2.01.0002	5.1	BELANJA OPERASI	13.919.000,00	12.509.250,00	(1.409.750,00)	89,87	
5.02	5.02.0.00.0.00.31.0000	5.02.01.2.01.0002	5.1.02	Belanja Barang dan Jasa	13.919.000,00	12.509.250,00	(1.409.750,00)	89,87	
5.02	5.02.0.00.0.00.31.0000	5.02.01.2.01.0003		KOORDINASI DAN PENYUSUNAN DOKUMEN PERUBAHAN RKA-SKPD	16.188.500,00	15.152.890,00	(568.000,00)	94,10	
5.02	5.02.0.00.0.00.31.0000	5.02.01.2.01.0003	5.1	BELANJA OPERASI	16.188.500,00	15.152.890,00	(568.000,00)	94,10	
5.02	5.02.0.00.0.00.31.0000	5.02.01.2.01.0003	5.1.02	Belanja Barang dan Jasa	16.188.500,00	15.152.890,00	(568.000,00)	94,10	
5.02	5.02.0.00.0.00.31.0000	5.02.01.2.01.0004		KOORDINASI DAN PENYUSUNAN DPA-SKPD	18.188.000,00	12.190.000,00	(5.998.000,00)	75,30	
5.02	5.02.0.00.0.00.31.0000	5.02.01.2.01.0004	5.1	BELANJA OPERASI	18.188.000,00	12.190.000,00	(5.998.000,00)	75,30	
5.02	5.02.0.00.0.00.31.0000	5.02.01.2.01.0004	5.1.02	Belanja Barang dan Jasa	18.188.000,00	12.190.000,00	(5.998.000,00)	75,30	
5.02	5.02.0.00.0.00.31.0000	5.02.01.2.01.0005		KOORDINASI DAN PENYUSUNAN PERUBAHAN DPA- SKPD	18.188.000,00	15.303.500,00	(2.716.500,00)	84,99	
5.02	5.02.0.00.0.00.31.0000	5.02.01.2.01.0005	5.1	BELANJA OPERASI	18.188.000,00	15.303.500,00	(2.716.500,00)	84,99	
5.02	5.02.0.00.0.00.31.0000	5.02.01.2.01.0005	5.1.02	Belanja Barang dan Jasa	18.188.000,00	15.303.500,00	(2.716.500,00)	84,99	

KODE REKENING				URAIAN	JUMLAH (Rp)		SERTAMBAH / (BERKURANG)		DASAR HUKUM
					ANGGARAN SETELAH PERUBAHAN	REALISASI	(Rp)	(%)	
5.02	5.02.0.00.0.00.31.0000	5.02.01.2.01.0006		KOORDINASI DAN PENYUSUNAN LAPORAN CAPAIAN KINERJA DAN IKHTISAR REALISASI KINERJA SKPD	22.353.000,00	6.436.300,00	(15.917.000,00)	28,79	
5.02	5.02.0.00.0.00.31.0000	5.02.01.2.01.0006	5.1	BELANJA OPERASI	22.353.000,00	6.436.300,00	(15.917.000,00)	28,79	
5.02	5.02.0.00.0.00.31.0000	5.02.01.2.01.0006	5.1.02	Belanja Barang dan Jasa	22.353.000,00	6.436.300,00	(15.917.000,00)	28,79	
5.02	5.02.0.00.0.00.31.0000	5.02.01.2.01.0007		EVALUASI KINERJA PERANGKAT DAERAH	24.994.000,00	19.487.000,00	(5.507.000,00)	77,96	
5.02	5.02.0.00.0.00.31.0000	5.02.01.2.01.0007	5.1	BELANJA OPERASI	24.994.000,00	19.487.000,00	(5.507.000,00)	77,96	
5.02	5.02.0.00.0.00.31.0000	5.02.01.2.01.0007	5.1.02	Belanja Barang dan Jasa	24.994.000,00	19.487.000,00	(5.507.000,00)	77,96	
5.02	5.02.0.00.0.00.31.0000	5.02.01.2.02		ADMINISTRASI KEUANGAN PERANGKAT DAERAH	23.535.397.346,00	22.124.670.895,00	(1.260.526.451,00)	94,01	
5.02	5.02.0.00.0.00.31.0000	5.02.01.2.02.0001		PENYEDIAAN GAJI DAN TUNJANGAN ASN	23.192.609.346,00	22.003.214.895,00	(1.129.394.451,00)	95,13	
5.02	5.02.0.00.0.00.31.0000	5.02.01.2.02.0001	5.1	BELANJA OPERASI	23.192.609.346,00	22.003.214.895,00	(1.129.394.451,00)	95,13	
5.02	5.02.0.00.0.00.31.0000	5.02.01.2.02.0001	5.1.01	Belanja Pegawai	23.017.188.346,00	21.917.944.895,00	(1.099.224.451,00)	95,22	
5.02	5.02.0.00.0.00.31.0000	5.02.01.2.02.0001	5.1.02	Belanja Barang dan Jasa	175.440.000,00	145.270.000,00	(30.170.000,00)	82,80	
5.02	5.02.0.00.0.00.31.0000	5.02.01.2.02.0005		KOORDINASI DAN PENYUSUNAN LAPORAN KEUANGAN AKHIR TAHUN SKPD	38.457.000,00	18.637.000,00	(20.820.000,00)	47,23	
5.02	5.02.0.00.0.00.31.0000	5.02.01.2.02.0005	5.1	BELANJA OPERASI	39.457.000,00	18.637.000,00	(20.820.000,00)	47,23	
5.02	5.02.0.00.0.00.31.0000	5.02.01.2.02.0005	5.1.02	Belanja Barang dan Jasa	39.457.000,00	18.637.000,00	(20.820.000,00)	47,23	
5.02	5.02.0.00.0.00.31.0000	5.02.01.2.02.0007		KOORDINASI DAN PENYUSUNAN LAPORAN KEUANGAN BULANAN/ TRIWULANAN/ SEMESTERAN SKPD	77.500.000,00	35.497.000,00	(42.003.000,00)	45,80	
5.02	5.02.0.00.0.00.31.0000	5.02.01.2.02.0007	5.1	BELANJA OPERASI	77.500.000,00	35.497.000,00	(42.003.000,00)	45,80	
5.02	5.02.0.00.0.00.31.0000	5.02.01.2.02.0007	5.1.02	Belanja Barang dan Jasa	77.500.000,00	35.497.000,00	(42.003.000,00)	45,80	
5.02	5.02.0.00.0.00.31.0000	5.02.01.2.02.0008		PENYUSUNAN PELAPORAN DAN ANALISIS PROGNOSIS REALISASI ANGGARAN	15.831.000,00	7.522.000,00	(8.309.000,00)	47,51	
5.02	5.02.0.00.0.00.31.0000	5.02.01.2.02.0008	5.1	BELANJA OPERASI	15.831.000,00	7.522.000,00	(8.309.000,00)	47,51	
5.02	5.02.0.00.0.00.31.0000	5.02.01.2.02.0008	5.1.02	Belanja Barang dan Jasa	15.831.000,00	7.522.000,00	(8.309.000,00)	47,51	
5.02	5.02.0.00.0.00.31.0000	5.02.01.2.03		ADMINISTRASI KEPEGAWAIAN PERANGKAT DAERAH	80.500.000,00	28.162.200,00	(10.337.800,00)	73,82	
5.02	5.02.0.00.0.00.31.0000	5.02.01.2.03.0002		PENGADAAN PAKAIAN DINAS BESERTA ATRIBUT KELENGKAPANNYA	27.000.000,00	23.222.200,00	(4.777.800,00)	82,30	
5.02	5.02.0.00.0.00.31.0000	5.02.01.2.03.0002	5.1	BELANJA OPERASI	27.000.000,00	23.222.200,00	(4.777.800,00)	82,30	
5.02	5.02.0.00.0.00.31.0000	5.02.01.2.03.0002	5.1.02	Belanja Barang dan Jasa	27.000.000,00	23.222.200,00	(4.777.800,00)	82,30	
5.02	5.02.0.00.0.00.31.0000	5.02.01.2.03.0011		BIMBINGAN TEKNIS IMPLEMENTASI PERATURAN PERUNDANG-UNDANGAN	12.500.000,00	6.940.000,00	(5.560.000,00)	55,52	
5.02	5.02.0.00.0.00.31.0000	5.02.01.2.03.0011	5.1	BELANJA OPERASI	12.500.000,00	6.940.000,00	(5.560.000,00)	55,52	
5.02	5.02.0.00.0.00.31.0000	5.02.01.2.03.0011	5.1.02	Belanja Barang dan Jasa	12.500.000,00	6.940.000,00	(5.560.000,00)	55,52	
5.02	5.02.0.00.0.00.31.0000	5.02.01.2.08		ADMINISTRASI UMUM PERANGKAT DAERAH	290.361.600,00	221.827.191,00	(68.536.409,00)	76,40	
5.02	5.02.0.00.0.00.31.0000	5.02.01.2.08.0001		PENYEDIAAN KOMPONEN INSTALASI LISTRIK/PENERANGAN BANGUNAN KANTOR	12.755.000,00	11.826.000,00	(929.000,00)	92,71	
5.02	5.02.0.00.0.00.31.0000	5.02.01.2.08.0001	5.1	BELANJA OPERASI	12.755.000,00	11.826.000,00	(929.000,00)	92,71	
5.02	5.02.0.00.0.00.31.0000	5.02.01.2.08.0001	5.1.02	Belanja Barang dan Jasa	12.755.000,00	11.826.000,00	(929.000,00)	92,71	
5.02	5.02.0.00.0.00.31.0000	5.02.01.2.08.0002		PENYEDIAAN PERALATAN DAN PERLENGKAPAN KANTOR	6.524.000,00	1.385.200,00	(5.138.800,00)	21,23	
5.02	5.02.0.00.0.00.31.0000	5.02.01.2.08.0002	5.1	BELANJA OPERASI	6.524.000,00	1.385.200,00	(5.138.800,00)	21,23	
5.02	5.02.0.00.0.00.31.0000	5.02.01.2.08.0002	5.1.02	Belanja Barang dan Jasa	6.524.000,00	1.385.200,00	(5.138.800,00)	21,23	
5.02	5.02.0.00.0.00.31.0000	5.02.01.2.08.0003		PENYEDIAAN PERALATAN RUMAH TANGGA	5.976.800,00	3.850.800,00	(2.126.000,00)	64,41	
5.02	5.02.0.00.0.00.31.0000	5.02.01.2.08.0003	5.1	BELANJA OPERASI	5.976.800,00	3.850.800,00	(2.126.800,00)	64,41	
5.02	5.02.0.00.0.00.31.0000	5.02.01.2.08.0003	5.1.02	Belanja Barang dan Jasa	5.976.800,00	3.850.800,00	(2.126.800,00)	64,41	
5.02	5.02.0.00.0.00.31.0000	5.02.01.2.08.0004		PENYEDIAAN BAHAN LOGISTIK KANTOR	57.178.800,00	51.652.000,00	(5.526.800,00)	90,33	
5.02	5.02.0.00.0.00.31.0000	5.02.01.2.08.0004	5.1	BELANJA OPERASI	57.178.800,00	51.652.000,00	(5.526.800,00)	90,33	
5.02	5.02.0.00.0.00.31.0000	5.02.01.2.08.0004	5.1.02	Belanja Barang dan Jasa	57.178.800,00	51.652.000,00	(5.526.800,00)	90,33	
5.02	5.02.0.00.0.00.31.0000	5.02.01.2.08.0005		PENYEDIAAN BARANG CETAKAN DAN PENGGANDAAN	22.226.000,00	19.971.500,00	(2.254.500,00)	89,85	
5.02	5.02.0.00.0.00.31.0000	5.02.01.2.08.0005	5.1	BELANJA OPERASI	22.226.000,00	19.971.500,00	(2.254.500,00)	89,85	

KODE REKENING				URAIAN	JUMLAH (Rp)		BERTAMBAH / (BERKURANG)		DASAR HUKUM
					ANGGARAN SETELAH PERUBAHAN	REALISASI	(Rp)	(%)	
5.02	5.02.0.00.0.00.31.0000	5.02.01.2.06.0005	5.1.02	Belanja Barang dan Jasa	22.228.000,00	19.971.500,00	(2.256.500,00)	89,85	
5.02	5.02.0.00.0.00.31.0000	5.02.01.2.06.0008		FASILITASI KUNJUNGAN TAMU	52.015.000,00	41.026.500,00	(10.988.500,00)	78,87	
5.02	5.02.0.00.0.00.31.0000	5.02.01.2.06.0008	5.1	BELANJA OPERASI	52.015.000,00	41.026.500,00	(10.988.500,00)	78,87	
5.02	5.02.0.00.0.00.31.0000	5.02.01.2.06.0008	5.1.02	Belanja Barang dan Jasa	52.015.000,00	41.026.500,00	(10.988.500,00)	78,87	
5.02	5.02.0.00.0.00.31.0000	5.02.01.2.06.0009		PENYELENGGARAAN RAPAT KOORDINASI DAN KONSULTASI SKPD	133.688.000,00	91.115.891,00	(42.572.009,00)	68,15	
5.02	5.02.0.00.0.00.31.0000	5.02.01.2.06.0009	5.1	BELANJA OPERASI	133.688.000,00	91.115.891,00	(42.572.009,00)	68,15	
5.02	5.02.0.00.0.00.31.0000	5.02.01.2.06.0009	5.1.02	Belanja Barang dan Jasa	133.688.000,00	91.115.891,00	(42.572.009,00)	68,15	
5.02	5.02.0.00.0.00.31.0000	5.02.01.2.07		PENGADAAN BARANG MILIK DAERAH PENUNJANG URUSAN PEMERINTAH DAERAH	605.775.300,00	528.233.850,00	(77.541.150,00)	87,19	
5.02	5.02.0.20.0.00.31.0000	5.02.01.2.07.0001		PENGADAAN KENDARAAN PERORANGAN DINAS ATAU KENDARAAN DINAS JABATAN	74.860.000,00	60.578.300,00	(14.281.700,00)	80,92	
5.02	5.02.0.00.0.00.31.0000	5.02.01.2.07.0001	5.1	BELANJA OPERASI	2.900.000,00	2.300.000,00	(560.000,00)	80,41	
5.02	5.02.0.20.0.00.31.0000	5.02.01.2.07.0001	5.1.02	Belanja Barang dan Jasa	2.900.000,00	2.300.000,00	(560.000,00)	80,41	
5.02	5.02.0.30.0.00.31.0000	5.02.01.2.07.0001	5.2	BELANJA MODAL	72.000.000,00	58.278.300,00	(13.721.700,00)	80,94	
5.02	5.02.0.20.0.00.31.0000	5.02.01.2.07.0001	5.2.02	Belanja Modal Peralatan dan Mesin	72.000.000,00	58.278.300,00	(13.721.700,00)	80,94	
5.02	5.02.0.00.0.00.31.0000	5.02.01.2.07.0005		PENGADAAN MEBEL	80.100.000,00	70.365.800,00	(8.734.200,00)	89,71	
5.02	5.02.0.00.0.00.31.0000	5.02.01.2.07.0005	5.1	BELANJA OPERASI	1.150.000,00	0,00	(1.150.000,00)	0,00	
5.02	5.02.0.00.0.00.31.0000	5.02.01.2.07.0005	5.1.02	Belanja Barang dan Jasa	1.150.000,00	0,00	(1.150.000,00)	0,00	
5.02	5.02.0.00.0.00.31.0000	5.02.01.2.07.0005	5.2	BELANJA MODAL	83.950.000,00	76.345.800,00	(7.604.200,00)	90,94	
5.02	5.02.0.00.0.00.31.0000	5.02.01.2.07.0005	5.2.02	Belanja Modal Peralatan dan Mesin	83.950.000,00	76.345.800,00	(7.604.200,00)	90,94	
5.02	5.02.0.00.0.00.31.0000	5.02.01.2.07.0006		PENGADAAN PERALATAN DAN MESIN LAINNYA	445.815.000,00	391.309.750,00	(54.505.250,00)	87,77	
5.02	5.02.0.00.0.00.31.0000	5.02.01.2.07.0006	5.1	BELANJA OPERASI	10.285.000,00	7.250.000,00	(3.035.000,00)	70,50	
5.02	5.02.0.00.0.00.31.0000	5.02.01.2.07.0006	5.1.02	Belanja Barang dan Jasa	10.285.000,00	7.250.000,00	(3.035.000,00)	70,50	
5.02	5.02.0.00.0.00.31.0000	5.02.01.2.07.0006	5.2	BELANJA MODAL	435.530.000,00	384.059.750,00	(51.470.250,00)	88,17	
5.02	5.02.0.00.0.00.31.0000	5.02.01.2.07.0006	5.2.02	Belanja Modal Peralatan dan Mesin	435.530.000,00	384.059.750,00	(51.470.250,00)	88,17	
5.02	5.02.0.00.0.00.31.0000	5.02.01.2.08		PENYEDIAAN JASA PENUNJANG URUSAN PEMERINTAHAN DAERAH	738.076.360,00	674.279.981,00	(63.996.719,00)	91,33	
5.02	5.02.0.00.0.00.31.0000	5.02.01.2.08.0001		PENYEDIAAN JASA SURAT MENYURAT	7.041.000,00	3.480.000,00	(3.561.000,00)	49,56	
5.02	5.02.0.00.0.00.31.0000	5.02.01.2.08.0001	5.1	BELANJA OPERASI	7.041.000,00	3.480.000,00	(3.561.000,00)	49,56	
5.02	5.02.0.00.0.00.31.0000	5.02.01.2.08.0001	5.1.02	Belanja Barang dan Jasa	7.041.000,00	3.480.000,00	(3.561.000,00)	49,56	
5.02	5.02.0.00.0.00.31.0000	5.02.01.2.08.0002		PENYEDIAAN JASA KOMUNIKASI, SUMBER DAYA AIR DAN LISTRIK	153.999.980,00	124.004.675,00	(29.995.305,00)	80,52	
5.02	5.02.0.00.0.00.31.0000	5.02.01.2.08.0002	5.1	BELANJA OPERASI	153.999.980,00	124.004.675,00	(29.995.305,00)	80,52	
5.02	5.02.0.00.0.00.31.0000	5.02.01.2.08.0002	5.1.02	Belanja Barang dan Jasa	153.999.980,00	124.004.675,00	(29.995.305,00)	80,52	
5.02	5.02.0.00.0.00.31.0000	5.02.01.2.08.0004		PENYEDIAAN JASA PELAYANAN UMUM KANTOR	577.535.320,00	547.084.806,00	(30.450.414,00)	94,73	
5.02	5.02.0.00.0.00.31.0000	5.02.01.2.08.0004	5.1	BELANJA OPERASI	577.535.320,00	547.084.806,00	(30.450.414,00)	94,73	
5.02	5.02.0.00.0.00.31.0000	5.02.01.2.08.0004	5.1.02	Belanja Barang dan Jasa	577.535.320,00	547.084.806,00	(30.450.414,00)	94,73	
5.02	5.02.0.00.0.00.31.0000	5.02.01.2.09		PEMELIHARAAN BARANG MILIK DAERAH PENUNJANG URUSAN PEMERINTAHAN DAERAH	675.414.700,00	585.731.684,00	(89.683.016,00)	86,72	
5.02	5.02.0.00.0.00.31.0000	5.02.01.2.09.0002		PENYEDIAAN JASA PEMELIHARAAN, BIAYA PEMELIHARAAN, PAJAK DAN PERIZINAN KENDARAAN DINAS OPERASIONAL ATAU LAPANGAN	424.525.000,00	302.511.074,00	(61.013.926,00)	85,62	
5.02	5.02.0.00.0.00.31.0000	5.02.01.2.09.0002	5.1	BELANJA OPERASI	424.525.000,00	363.511.074,00	(61.013.926,00)	85,62	
5.02	5.02.0.00.0.00.31.0000	5.02.01.2.09.0002	5.1.02	Belanja Barang dan Jasa	424.525.000,00	363.511.074,00	(61.013.926,00)	85,62	
5.02	5.02.0.00.0.00.31.0000	5.02.01.2.09.0006		PEMELIHARAAN PERALATAN DAN MESIN LAINNYA	50.889.700,00	22.080.220,00	(28.809.480,00)	43,39	
5.02	5.02.0.00.0.00.31.0000	5.02.01.2.09.0006	5.1	BELANJA OPERASI	50.889.700,00	22.080.220,00	(28.809.480,00)	43,39	
5.02	5.02.0.00.0.00.31.0000	5.02.01.2.09.0006	5.1.02	Belanja Barang dan Jasa	50.889.700,00	22.080.220,00	(28.809.480,00)	43,39	
5.02	5.02.0.00.0.00.31.0000	5.02.01.2.09.0008		PEMELIHARAAN/REHABILITASI GEDUNG, KANTOR DAN BANGUNAN LAINNYA	200.200.000,00	200.140.500,00	(59.615,00)	99,97	
5.02	5.02.0.00.0.00.31.0000	5.02.01.2.09.0008	5.1	BELANJA OPERASI	200.200.000,00	200.140.500,00	(59.615,00)	99,97	

KODE REKENING				URAIAN	JUMLAH (Rp)		BERTAMBAH / (BERKURANG)		DASAR HUKUM
					ANGGARAN SETELAH PERUBAHAN	REALISASI	(Rp)	(%)	
5.02	5.02.0.00.0.00.31.0000	5.02.01.2.09.0009	5.1.02	Belanja Barang dan Jasa	200.200.000,00	200.140.300,00	(59.810,00)	99,97	
5.02	5.02.0.00.0.00.31.0000	5.02.02		PROGRAM PENGELOLAAN KEUANGAN DAERAH	181.036.015.250,00	169.581.734.828,00	(11.454.280.528,00)	93,67	
5.02	5.02.0.00.0.00.31.0000	5.02.02.2.01		KOORDINASI DAN PENYUSUNAN RENCANA ANGGARAN DAERAH	1.175.831.700,00	1.099.333.500,00	(75.598.209,00)	93,55	
5.02	5.02.0.00.0.00.31.0000	5.02.02.2.01.0001		KOORDINASI DAN PENYUSUNAN KUA DAN PPAS	151.457.800,00	136.803.500,00	(14.654.300,00)	90,32	
5.02	5.02.0.00.0.00.31.0000	5.02.02.2.01.0001	5.1	BELANJA OPERASI	151.457.800,00	136.803.500,00	(14.654.300,00)	90,32	
5.02	5.02.0.00.0.00.31.0000	5.02.02.2.01.0001	5.1.02	Belanja Barang dan Jasa	151.457.800,00	136.803.500,00	(14.654.300,00)	90,32	
5.02	5.02.0.00.0.00.31.0000	5.02.02.2.01.0002		KOORDINASI DAN PENYUSUNAN PERUBAHAN KUA DAN PERUBAHAN PPAS	136.752.000,00	136.721.000,00	(31.000,00)	99,97	
5.02	5.02.0.00.0.00.31.0000	5.02.02.2.01.0002	5.1	BELANJA OPERASI	136.752.000,00	136.721.000,00	(31.000,00)	99,97	
5.02	5.02.0.00.0.00.31.0000	5.02.02.2.01.0002	5.1.02	Belanja Barang dan Jasa	136.752.000,00	136.721.000,00	(31.000,00)	99,97	
5.02	5.02.0.00.0.00.31.0000	5.02.02.2.01.0003		KOORDINASI, PENYUSUNAN DAN VERIFIKASI RKA-SKPD	72.650.000,00	67.864.000,00	(4.786.000,00)	93,41	
5.02	5.02.0.00.0.00.31.0000	5.02.02.2.01.0003	5.1	BELANJA OPERASI	72.650.000,00	67.864.000,00	(4.786.000,00)	93,41	
5.02	5.02.0.00.0.00.31.0000	5.02.02.2.01.0003	5.1.02	Belanja Barang dan Jasa	72.650.000,00	67.864.000,00	(4.786.000,00)	93,41	
5.02	5.02.0.00.0.00.31.0000	5.02.02.2.01.0004		KOORDINASI, PENYUSUNAN DAN VERIFIKASI PERUBAHAN RKA-SKPD	110.830.000,00	110.661.000,00	(169.000,00)	99,85	
5.02	5.02.0.00.0.00.31.0000	5.02.02.2.01.0004	5.1	BELANJA OPERASI	110.830.000,00	110.661.000,00	(169.000,00)	99,85	
5.02	5.02.0.00.0.00.31.0000	5.02.02.2.01.0004	5.1.02	Belanja Barang dan Jasa	110.830.000,00	110.661.000,00	(169.000,00)	99,85	
5.02	5.02.0.00.0.00.31.0000	5.02.02.2.01.0005		KOORDINASI, PENYUSUNAN DAN VERIFIKASI DPA-SKPD	67.523.000,00	66.881.000,00	(642.000,00)	99,04	
5.02	5.02.0.00.0.00.31.0000	5.02.02.2.01.0005	5.1	BELANJA OPERASI	67.523.000,00	66.881.000,00	(642.000,00)	99,04	
5.02	5.02.0.00.0.00.31.0000	5.02.02.2.01.0005	5.1.02	Belanja Barang dan Jasa	67.523.000,00	66.881.000,00	(642.000,00)	99,04	
5.02	5.02.0.00.0.00.31.0000	5.02.02.2.01.0006		KOORDINASI, PENYUSUNAN DAN VERIFIKASI PERUBAHAN DPA-SKPD	138.458.000,00	127.748.000,00	(10.708.000,00)	92,26	
5.02	5.02.0.00.0.00.31.0000	5.02.02.2.01.0006	5.1	BELANJA OPERASI	138.458.000,00	127.748.000,00	(10.708.000,00)	92,26	
5.02	5.02.0.00.0.00.31.0000	5.02.02.2.01.0006	5.1.02	Belanja Barang dan Jasa	138.458.000,00	127.748.000,00	(10.708.000,00)	92,26	
5.02	5.02.0.00.0.00.31.0000	5.02.02.2.01.0007		KOORDINASI DAN PENYUSUNAN PERATURAN DAERAH TENTANG APBD DAN PERATURAN KEPALA DAERAH TENTANG PENJABARAN APBD	202.932.900,00	191.929.400,00	(11.003.500,00)	94,57	
5.02	5.02.0.00.0.00.31.0000	5.02.02.2.01.0007	5.1	BELANJA OPERASI	202.932.900,00	191.929.400,00	(11.003.500,00)	94,57	
5.02	5.02.0.00.0.00.31.0000	5.02.02.2.01.0007	5.1.02	Belanja Barang dan Jasa	202.932.900,00	191.929.400,00	(11.003.500,00)	94,57	
5.02	5.02.0.00.0.00.31.0000	5.02.02.2.01.0008		KOORDINASI DAN PENYUSUNAN PERATURAN DAERAH TENTANG PERUBAHAN APBD DAN PERATURAN KEPALA DAERAH TENTANG PENJABARAN PERUBAHAN APBD	202.724.000,00	171.754.800,00	(30.969.200,00)	84,72	
5.02	5.02.0.00.0.00.31.0000	5.02.02.2.01.0008	5.1	BELANJA OPERASI	202.724.000,00	171.754.800,00	(30.969.200,00)	84,72	
5.02	5.02.0.00.0.00.31.0000	5.02.02.2.01.0008	5.1.02	Belanja Barang dan Jasa	202.724.000,00	171.754.800,00	(30.969.200,00)	84,72	
5.02	5.02.0.00.0.00.31.0000	5.02.02.2.01.0009		KOORDINASI DAN PENYUSUNAN REGULASI SERTA KEBIJAKAN BIDANG ANGGARAN	90.486.000,00	87.870.800,00	(2.615.200,00)	97,10	
5.02	5.02.0.00.0.00.31.0000	5.02.02.2.01.0009	5.1	BELANJA OPERASI	90.486.000,00	87.870.800,00	(2.615.200,00)	97,10	
5.02	5.02.0.00.0.00.31.0000	5.02.02.2.01.0009	5.1.02	Belanja Barang dan Jasa	90.486.000,00	87.870.800,00	(2.615.200,00)	97,10	
5.02	5.02.0.00.0.00.31.0000	5.02.02.2.02		KOORDINASI DAN PENGELOLAAN PEMBENDAHARAAN DAERAH	294.888.000,00	270.441.100,00	(24.446.900,00)	91,70	
5.02	5.02.0.00.0.00.31.0000	5.02.02.2.02.0001		KOORDINASI DAN PENGELOLAAN KAS DAERAH	57.268.000,00	52.752.000,00	(4.516.000,00)	92,11	
5.02	5.02.0.00.0.00.31.0000	5.02.02.2.02.0001	5.1	BELANJA OPERASI	57.268.000,00	52.752.000,00	(4.516.000,00)	92,11	
5.02	5.02.0.00.0.00.31.0000	5.02.02.2.02.0001	5.1.02	Belanja Barang dan Jasa	57.268.000,00	52.752.000,00	(4.516.000,00)	92,11	
5.02	5.02.0.00.0.00.31.0000	5.02.02.2.02.0003		PENYIAPAN, PELAKSANAAN PENGENDALIAN DAN PENERBITAN ANGGARAN KAS DAN SPD	11.540.000,00	8.643.000,00	(2.897.000,00)	74,89	
5.02	5.02.0.00.0.00.31.0000	5.02.02.2.02.0003	5.1	BELANJA OPERASI	11.540.000,00	8.643.000,00	(2.897.000,00)	74,89	
5.02	5.02.0.00.0.00.31.0000	5.02.02.2.02.0003	5.1.02	Belanja Barang dan Jasa	11.540.000,00	8.643.000,00	(2.897.000,00)	74,89	
5.02	5.02.0.00.0.00.31.0000	5.02.02.2.02.0004		PENATAUSAHAAN PEMBIAYAAN DAERAH	40.000.000,00	39.519.000,00	(480.000,00)	98,77	
5.02	5.02.0.00.0.00.31.0000	5.02.02.2.02.0004	5.1	BELANJA OPERASI	40.000.000,00	39.519.000,00	(480.000,00)	98,77	
5.02	5.02.0.00.0.00.31.0000	5.02.02.2.02.0004	5.1.02	Belanja Barang dan Jasa	40.000.000,00	39.519.000,00	(480.000,00)	98,77	
5.02	5.02.0.00.0.00.31.0000	5.02.02.2.02.0005		KOORDINASI, FASILITASI, ASISTENSI, SINKRONISASI, SUPERVISI, MONITORING DAN EVALUASI PENGELOLAAN DANA PERIMBANGAN DAN DANA TRANSFER LAINNYA	14.886.000,00	7.986.000,00	(7.600.000,00)	49,31	

KODE REKENING				URAIAN	JUMLAH (Rp)		BERTAMBAH / (BERKURANG)		DASAR HUKUM
					ANGGARAN SETELAH PERUBAHAN	REALISASI	(Rp)	(%)	
5.02	5.02.0.00.0.00.31.0000	5.02.02.2.02.0005	5.1	BELANJA OPERASI	14.996.000,00	7.306.306,00	(7.689.000,00)	48,31	
5.02	5.02.0.00.0.00.31.0000	5.02.02.2.02.0005	5.1.02	Belanja Barang dan Jasa	14.996.000,00	7.306.306,00	(7.689.000,00)	48,31	
5.02	5.02.0.00.0.00.31.0000	5.02.02.2.02.0006		KOORDINASI, PELAKSANAAN KERJA SAMA DAN PEMANTAUAN TRANSAKSI NON TUNAI DENGAN LEMBAGA KEUANGAN BANK DAN LEMBAGA KEUANGAN BUKAN BANK	38.000.000,00	37.111.000,00	(1.889.000,00)	95,15	
5.02	5.02.0.00.0.00.31.0000	5.02.02.2.02.0006	5.1	BELANJA OPERASI	38.000.000,00	37.111.000,00	(1.889.000,00)	95,15	
5.02	5.02.0.00.0.00.31.0000	5.02.02.2.02.0006	5.1.02	Belanja Barang dan Jasa	38.000.000,00	37.111.000,00	(1.889.000,00)	95,15	
5.02	5.02.0.00.0.00.31.0000	5.02.02.2.02.0007		KOORDINASI DAN PENYUSUNAN LAPORAN REALISASI PENERIMAAN DAN PENGELUARAN KAS DAERAH, LAPORAN ALIRAN KAS, DAN PELAKSANAAN PEMUNGUTAN PEMOTONGAN DAN PENYETORAN PERHITUNGAN PIHAK KETIGA (PFK)	17.437.000,00	12.010.000,00	(5.427.000,00)	68,87	
5.02	5.02.0.00.0.00.31.0000	5.02.02.2.02.0007	5.1	BELANJA OPERASI	17.437.000,00	12.010.000,00	(5.427.000,00)	68,87	
5.02	5.02.0.00.0.00.31.0000	5.02.02.2.02.0007	5.1.02	Belanja Barang dan Jasa	17.437.000,00	12.010.000,00	(5.427.000,00)	68,87	
5.02	5.02.0.00.0.00.31.0000	5.02.02.2.02.0008		KOORDINASI PELAKSANAAN PIUTANG DAN UTANG DaERAH YANG TIMBUL AKIBAT PENGELOLAAN KAS, PELAKSANAAN ANALISIS PEMBIAYAAN DAN PENEMPATAN UANG DAERAH SEBAGAI OPTIMALISASI KAS	20.000.000,00	19.579.600,00	(420.000,00)	97,85	
5.02	5.02.0.00.0.00.31.0000	5.02.02.2.02.0008	5.1	BELANJA OPERASI	20.000.000,00	19.579.600,00	(420.000,00)	97,85	
5.02	5.02.0.00.0.00.31.0000	5.02.02.2.02.0008	5.1.02	Belanja Barang dan Jasa	20.000.000,00	19.579.600,00	(420.000,00)	97,85	
5.02	5.02.0.00.0.00.31.0000	5.02.02.2.02.0009		REKONSILIASI DATA PENERIMAAN DAN PENGELUARAN KAS SERTA PEMUNGUTAN DAN PEMOTONGAN ATAS SPJD DENGAN INSTANSI TERKAIT	49.500.000,00	55.415.200,00	5.915.200,00	111,94	
5.02	5.02.0.00.0.00.31.0000	5.02.02.2.02.0009	5.1	BELANJA OPERASI	49.500.000,00	55.415.200,00	5.915.200,00	111,94	
5.02	5.02.0.00.0.00.31.0000	5.02.02.2.02.0009	5.1.02	Belanja Barang dan Jasa	49.500.000,00	55.415.200,00	5.915.200,00	111,94	
5.02	5.02.0.00.0.00.31.0000	5.02.02.2.02.0010		PENYUSUNAN PETUNJUK TEKNIS ADMINISTRASI KEUANGAN YANG BERKAITAN DENGAN PENERIMAAN DAN PENGELUARAN KAS SERTA PENATAUSAHAAN DAN PERTANGGUNGJAWABAN SUB KEGIATAN	45.167.000,00	38.053.900,00	(7.113.100,00)	84,25	
5.02	5.02.0.00.0.00.31.0000	5.02.02.2.02.0010	5.1	BELANJA OPERASI	45.167.000,00	38.053.900,00	(7.113.100,00)	84,25	
5.02	5.02.0.00.0.00.31.0000	5.02.02.2.02.0010	5.1.02	Belanja Barang dan Jasa	45.167.000,00	38.053.900,00	(7.113.100,00)	84,25	
5.02	5.02.0.00.0.00.31.0000	5.02.02.2.03		KOORDINASI DAN PELAKSANAAN AKUNTANSI DAN PELAPORAN KEUANGAN DAERAH	259.261.200,00	204.741.612,00	(54.519.588,00)	78,97	
5.02	5.02.0.00.0.00.31.0000	5.02.02.2.03.0002		REKONSILIASI DAN VERIFIKASI ASET, KEWAJIBAN, EKUITAS, PENDAPATAN, BELANJA, PEMBIAYAAN, PENDAPATAN-LO DAN BEBAN	21.200.800,00	15.151.000,00	(6.049.000,00)	71,46	
5.02	5.02.0.00.0.00.31.0000	5.02.02.2.03.0002	5.1	BELANJA OPERASI	21.200.800,00	15.151.000,00	(6.049.000,00)	71,46	
5.02	5.02.0.00.0.00.31.0000	5.02.02.2.03.0002	5.1.02	Belanja Barang dan Jasa	21.200.800,00	15.151.000,00	(6.049.000,00)	71,46	
5.02	5.02.0.00.0.00.31.0000	5.02.02.2.03.0003		KOORDINASI PENYUSUNAN LAPORAN PERTANGGUNGJAWABAN PELAKSANAAN APBD BULANAN, TRIWULANAN DAN SEMESTERAN	19.242.200,00	13.259.900,00	(5.982.300,00)	68,91	
5.02	5.02.0.00.0.00.31.0000	5.02.02.2.03.0003	5.1	BELANJA OPERASI	19.242.200,00	13.259.900,00	(5.982.300,00)	68,91	
5.02	5.02.0.00.0.00.31.0000	5.02.02.2.03.0003	5.1.02	Belanja Barang dan Jasa	19.242.200,00	13.259.900,00	(5.982.300,00)	68,91	
5.02	5.02.0.00.0.00.31.0000	5.02.02.2.03.0004		KONSOLIDASI LAPORAN KEUANGAN SKPD, BLUD DAN LAPORAN KEUANGAN PEMERINTAH DAERAH	40.150.000,00	39.301.000,00	(849.000,00)	97,88	
5.02	5.02.0.00.0.00.31.0000	5.02.02.2.03.0004	5.1	BELANJA OPERASI	40.150.000,00	39.301.000,00	(849.000,00)	97,88	
5.02	5.02.0.00.0.00.31.0000	5.02.02.2.03.0004	5.1.02	Belanja Barang dan Jasa	40.150.000,00	39.301.000,00	(849.000,00)	97,88	
5.02	5.02.0.00.0.00.31.0000	5.02.02.2.03.0005		KOORDINASI DAN PENYUSUNAN RANCANGAN PERATURAN DAERAH TENTANG PERTANGGUNGJAWABAN PELAKSANAAN APBD KABUPATEN/KOTA DAN RANCANGAN PERATURAN KEPALA DAERAH TENTANG PENJABARAN PERTANGGUNGJAWABAN PELAKSANAAN APBD KABUPATEN/KOTA	50.025.600,00	46.765.800,00	(3.259.200,00)	84,04	
5.02	5.02.0.00.0.00.31.0000	5.02.02.2.03.0005	5.1	BELANJA OPERASI	50.025.600,00	46.765.800,00	(3.259.200,00)	84,04	
5.02	5.02.0.00.0.00.31.0000	5.02.02.2.03.0005	5.1.02	Belanja Barang dan Jasa	50.025.600,00	46.765.800,00	(3.259.200,00)	84,04	
5.02	5.02.0.00.0.00.31.0000	5.02.02.2.03.0009		PENYUSUNAN KEBIJAKAN DAN PANDUAN TEKNIS OPERASIONAL PENYELENGGARAAN AKUNTANSI PEMERINTAH DAERAH	17.325.000,00	8.310.300,00	(9.013.000,00)	47,97	
5.02	5.02.0.00.0.00.31.0000	5.02.02.2.03.0009	5.1	BELANJA OPERASI	17.325.000,00	8.310.300,00	(9.013.000,00)	47,97	
5.02	5.02.0.00.0.00.31.0000	5.02.02.2.03.0009	5.1.02	Belanja Barang dan Jasa	17.325.000,00	8.310.300,00	(9.013.000,00)	47,97	
5.02	5.02.0.00.0.00.31.0000	5.02.02.2.03.0011		PEMBINAAN AKUNTANSI, PELAPORAN DAN PERTANGGUNGJAWABAN PEMERINTAH KABUPATEN/KOTA	101.321.000,00	79.853.812,00	(21.367.088,00)	77,38	
5.02	5.02.0.00.0.00.31.0000	5.02.02.2.03.0011	5.1	BELANJA OPERASI	103.321.000,00	79.853.812,00	(21.367.088,00)	77,38	
5.02	5.02.0.00.0.00.31.0000	5.02.02.2.03.0011	5.1.02	Belanja Barang dan Jasa	103.321.000,00	79.853.812,00	(21.367.088,00)	77,38	
5.02	5.02.0.00.0.00.31.0000	5.02.02.2.04		PENUNJANG URUSAN KEWENANGAN PENGELOLAAN KEUANGAN DAERAH	179.100.188.356,00	167.831.819.666,00	(11.266.368.690,00)	93,70	
5.02	5.02.0.00.0.00.31.0000	5.02.02.2.04.0008		ANALISIS PERENCANAAN DAN PENYALURAN BANTUAN KEUANGAN	163.446.958.300,00	158.294.916.828,00	(4.152.041.472,00)	97,45	
5.02	5.02.0.00.0.00.31.0000	5.02.02.2.04.0008	5.1	BELANJA OPERASI	66.343.000,00	50.136.800,00	(16.207.000,00)	75,57	
5.02	5.02.0.00.0.00.31.0000	5.02.02.2.04.0008	5.1.02	Belanja Barang dan Jasa	66.343.000,00	50.136.800,00	(16.207.000,00)	75,57	

KODE REKENING				URAIAN	JUMLAH (Rp)		BERTAMBAH / (BERKURANG)		DASAR HUKUM
					ANGGARAN SETELAH PERUBAHAN	REALISASI	(Rp)	(%)	
5.02	5.02.0.00.0.00.31.0000	5.02.02.2.04.0008	5.4	BELANJA TRANSFER	163.380.615.300,00	159.244.780.828,00	(4.135.834.472,00)	97,46	
5.02	5.02.0.00.0.00.31.0000	5.02.02.2.04.0008	5.4.02	Belanja Bantuan Keuangan	163.380.615.300,00	159.244.780.828,00	(4.135.834.472,00)	97,46	
5.02	5.02.0.00.0.00.31.0000	5.02.02.2.04.0009		PENGELOLAAN DANA DARURAT DAN MENDESAK	8.771.814.748,00	2.040.328.994,00	(6.731.285.754,00)	23,26	
5.02	5.02.0.00.0.00.31.0000	5.02.02.2.04.0009	5.3	BELANJA TIDAK TERDUGA	8.771.814.748,00	2.040.328.994,00	(6.731.285.754,00)	23,26	
5.02	5.02.0.00.0.00.31.0000	5.02.02.2.04.0009	5.3.01	Belanja Tidak Terduga	8.771.814.748,00	2.040.328.994,00	(6.731.285.754,00)	23,26	
5.02	5.02.0.00.0.00.31.0000	5.02.02.2.04.0010		PENGELOLAAN DANA BAGI HASIL KABUPATEN/KOTA	6.881.613.306,00	6.498.173.844,00	(383.039.464,00)	94,43	
5.02	5.02.0.00.0.00.31.0000	5.02.02.2.04.0010	5.4	BELANJA TRANSFER	6.881.613.306,00	6.498.173.844,00	(383.039.464,00)	94,43	
5.02	5.02.0.00.0.00.31.0000	5.02.02.2.04.0010	5.4.01	Belanja Bagi Hasil	6.881.613.306,00	6.498.573.844,00	(383.039.464,00)	94,43	
5.02	5.02.0.00.0.00.31.0000	5.02.02.2.05		PENGELOLAAN DATA DAN IMPLEMENTASI SISTEM INFORMASI PEMERINTAH DAERAH LINGKUP KEUANGAN DAERAH	207.840.000,00	174.499.050,00	(33.340.950,00)	83,95	
5.02	5.02.0.00.0.00.31.0000	5.02.02.2.05.0002		IMPLEMENTASI DAN PEMELIHARAAN SISTEM INFORMASI PEMERINTAH DAERAH BIDANG KEUANGAN DAERAH	118.224.000,00	107.482.050,00	(10.741.950,00)	90,91	
5.02	5.02.0.00.0.00.31.0000	5.02.02.2.05.0002	5.1	BELANJA OPERASI	118.224.000,00	107.482.050,00	(10.741.950,00)	90,91	
5.02	5.02.0.00.0.00.31.0000	5.02.02.2.05.0002	5.1.03	Belanja Barang dan Jasa	118.224.000,00	107.482.050,00	(10.741.950,00)	90,91	
5.02	5.02.0.00.0.00.31.0000	5.02.02.2.05.0003		PEMBINAAN SISTEM INFORMASI PEMERINTAH DAERAH BIDANG KEUANGAN DAERAH PEMERINTAH KABUPATEN/KOTA	89.424.000,00	67.017.000,00	(22.407.000,00)	74,94	
5.02	5.02.0.00.0.00.31.0000	5.02.02.2.05.0003	5.1	BELANJA OPERASI	89.424.000,00	67.017.000,00	(22.407.000,00)	74,94	
5.02	5.02.0.00.0.00.31.0000	5.02.02.2.05.0003	5.1.03	Belanja Barang dan Jasa	89.424.000,00	67.017.000,00	(22.407.000,00)	74,94	
5.02	5.02.0.00.0.00.31.0000	5.02.03		PROGRAM PENGELOLAAN BARANG MILIK DAERAH	536.314.300,00	375.892.189,00	(160.422.111,00)	70,08	
5.02	5.02.0.00.0.00.31.0000	5.02.03.2.01		PENGELOLAAN BARANG MILIK DAERAH	536.314.300,00	375.892.189,00	(160.422.111,00)	70,08	
5.02	5.02.0.00.0.00.31.0000	5.02.03.2.01.0001		PENYUSUNAN STANDAR BARGA	59.438.000,00	59.281.800,00	(156.100,00)	99,73	
5.02	5.02.0.00.0.00.31.0000	5.02.03.2.01.0001	5.1	BELANJA OPERASI	59.438.000,00	59.281.800,00	(156.100,00)	99,73	
5.02	5.02.0.00.0.00.31.0000	5.02.03.2.01.0001	5.1.02	Belanja Barang dan Jasa	59.438.000,00	59.281.900,00	(156.100,00)	99,73	
5.02	5.02.0.00.0.00.31.0000	5.02.03.2.01.0003		PENYUSUNAN PERENCANAAN KEBUTUHAN BARANG MILIK DAERAH	29.814.000,00	29.245.500,00	(568.500,00)	98,09	
5.02	5.02.0.00.0.00.31.0000	5.02.03.2.01.0003	5.1	BELANJA OPERASI	29.814.000,00	29.245.500,00	(568.500,00)	98,09	
5.02	5.02.0.00.0.00.31.0000	5.02.03.2.01.0003	5.1.02	Belanja Barang dan Jasa	29.814.000,00	29.245.500,00	(568.500,00)	98,09	
5.02	5.02.0.00.0.00.31.0000	5.02.03.2.01.0005		PENATAUSAHAAN BARANG MILIK DAERAH	79.256.000,00	16.355.000,00	(60.901.000,00)	23,33	
5.02	5.02.0.00.0.00.31.0000	5.02.03.2.01.0005	5.1	BELANJA OPERASI	79.256.000,00	16.355.000,00	(60.901.000,00)	23,33	
5.02	5.02.0.00.0.00.31.0000	5.02.03.2.01.0005	5.1.02	Belanja Barang dan Jasa	79.256.000,00	16.355.000,00	(60.901.000,00)	23,33	
5.02	5.02.0.00.0.00.31.0000	5.02.03.2.01.0007		PENGAMANAN BARANG MILIK DAERAH	224.011.000,00	128.045.000,00	(95.968.000,00)	57,27	
5.02	5.02.0.00.0.00.31.0000	5.02.03.2.01.0007	5.1	BELANJA OPERASI	224.011.000,00	128.045.000,00	(95.968.000,00)	57,27	
5.02	5.02.0.00.0.00.31.0000	5.02.03.2.01.0007	5.1.02	Belanja Barang dan Jasa	224.011.000,00	128.045.000,00	(95.968.000,00)	57,27	
5.02	5.02.0.00.0.00.31.0000	5.02.03.2.01.0011		REKONSILIASI DALAM RANGKA PENYUSUNAN LAPORAN BARANG MILIK DAERAH	54.725.200,00	52.923.788,50	(1.801.411,50)	96,70	
5.02	5.02.0.00.0.00.31.0000	5.02.03.2.01.0011	5.1	BELANJA OPERASI	54.725.200,00	52.923.788,50	(1.801.411,50)	96,70	
5.02	5.02.0.00.0.00.31.0000	5.02.03.2.01.0011	5.1.02	Belanja Barang dan Jasa	54.725.200,00	52.923.788,50	(1.801.411,50)	96,70	
5.02	5.02.0.00.0.00.31.0000	5.02.03.2.01.0012		PENYUSUNAN LAPORAN BARANG MILIK DAERAH	88.490.100,00	87.463.000,50	(1.027.100,50)	98,83	
5.02	5.02.0.00.0.00.31.0000	5.02.03.2.01.0012	5.1	BELANJA OPERASI	88.490.100,00	87.463.000,50	(1.027.100,50)	98,83	
5.02	5.02.0.00.0.00.31.0000	5.02.03.2.01.0012	5.1.02	Belanja Barang dan Jasa	88.490.100,00	87.463.000,50	(1.027.100,50)	98,83	
5.02	5.02.0.00.0.00.31.0000	5.02.04		PROGRAM PENGELOLAAN PENDAPATAN DAERAH	1.147.525.282,00	968.054.616,00	(179.470.666,00)	84,36	
5.02	5.02.0.00.0.00.31.0000	5.02.04.2.01		KEGIATAN PENGELOLAAN PENDAPATAN DAERAH	1.147.525.282,00	968.054.616,00	(179.470.666,00)	84,36	
5.02	5.02.0.00.0.00.31.0000	5.02.04.2.01.0001		PERENCANAAN PENGELOLAAN PAJAK DAERAH	43.008.156,00	22.488.006,00	(20.307.150,00)	52,77	
5.02	5.02.0.00.0.00.31.0000	5.02.04.2.01.0001	5.1	BELANJA OPERASI	43.008.156,00	22.488.006,00	(20.307.150,00)	52,77	
5.02	5.02.0.00.0.00.31.0000	5.02.04.2.01.0001	5.1.02	Belanja Barang dan Jasa	43.008.156,00	22.488.006,00	(20.307.150,00)	52,77	
5.02	5.02.0.00.0.00.31.0000	5.02.04.2.01.0002		ANALISA DAN PENGEMBANGAN PAJAK DAERAH, SERTA PENYUSUNAN KEBIJAKAN PAJAK DAERAH	74.903.000,00	32.171.150,50	(42.731.869,00)	42,95	
5.02	5.02.0.00.0.00.31.0000	5.02.04.2.01.0002	5.1	BELANJA OPERASI	74.903.000,00	32.171.150,50	(42.731.869,00)	42,95	

KODE REKENING				URAIAN	JUMLAH (Rp)		BERTAMBAH / (BERKURANG)		DASAR HUKUM
					ANGGARAN SETELAH PERUBAHAN	REALISASI	(Rp)	(%)	
5.02	5.02.0.00.0.00.31.0000	5.02.04.2.01.0002	5.1.02	Belanja Barang dan Jasa	74.503.000,00	32.171.130,50	(42.731.869,00)	42,95	
5.02	5.02.0.00.0.00.31.0000	5.02.04.2.01.0003		PENYULUHAN DAN PENYEBARLUASAN KEBIJAKAN PAJAK DAERAH	77.308.026,00	77.063.565,50	(244.461,00)	99,68	
5.02	5.02.0.00.0.00.31.0000	5.02.04.2.01.0003	5.1	BELANJA OPERASI	77.308.026,00	77.063.565,50	(244.461,00)	99,68	
5.02	5.02.0.00.0.00.31.0000	5.02.04.2.01.0003	5.1.02	Belanja Barang dan Jasa	77.308.026,00	77.063.565,50	(244.461,00)	99,68	
5.02	5.02.0.00.0.00.31.0000	5.02.04.2.01.0004		PENYEDIAAN SARANA DAN PRASARANA PENGELOLAAN PAJAK DAERAH	231.535.099,00	220.210.999,00	(11.324.100,00)	95,10	
5.02	5.02.0.00.0.00.31.0000	5.02.04.2.01.0004	5.1	BELANJA OPERASI	231.535.099,00	220.210.999,00	(11.324.100,00)	95,10	
5.02	5.02.0.00.0.00.31.0000	5.02.04.2.01.0004	5.1.02	Belanja Barang dan Jasa	231.535.099,00	220.210.999,00	(11.324.100,00)	95,10	
5.02	5.02.0.00.0.00.31.0000	5.02.04.2.01.0005		PENDATAAN DAN PENDAFTARAN OBJEK PAJAK DAERAH	27.110.100,00	27.084.000,50	(26.100,00)	99,90	
5.02	5.02.0.00.0.00.31.0000	5.02.04.2.01.0005	5.1	BELANJA OPERASI	27.110.100,00	27.084.000,50	(26.100,00)	99,90	
5.02	5.02.0.00.0.00.31.0000	5.02.04.2.01.0005	5.1.02	Belanja Barang dan Jasa	27.110.100,00	27.084.000,50	(26.100,00)	99,90	
5.02	5.02.0.00.0.00.31.0000	5.02.04.2.01.0006		PENGOLAHAN, PEMELIHARAAN, DAN PELAPORAN BASIS DATA PAJAK DAERAH	32.162.000,00	8.356.600,00	(23.805.400,00)	27,70	
5.02	5.02.0.00.0.00.31.0000	5.02.04.2.01.0006	5.1	BELANJA OPERASI	32.162.000,00	8.356.600,50	(23.805.400,00)	27,70	
5.02	5.02.0.00.0.00.31.0000	5.02.04.2.01.0006	5.1.02	Belanja Barang dan Jasa	32.162.000,00	8.356.600,50	(23.805.400,00)	27,70	
5.02	5.02.0.00.0.00.31.0000	5.02.04.2.01.0007		PENILAIAN PAJAK BUMI DAN BANGUNAN PERDESAAN DAN PERKOTAAN (PBBP2) SERTA BEA PEROLEHAN HAK ATAS TANAH DAN BANGUNAN (BPHTB)	128.775.000,00	128.149.264,00	(625.736,00)	99,51	
5.02	5.02.0.00.0.00.31.0000	5.02.04.2.01.0007	5.1	BELANJA OPERASI	128.775.000,00	128.149.264,00	(625.736,00)	99,51	
5.02	5.02.0.00.0.00.31.0000	5.02.04.2.01.0007	5.1.02	Belanja Barang dan Jasa	128.775.000,00	128.149.264,00	(625.736,00)	99,51	
5.02	5.02.0.00.0.00.31.0000	5.02.04.2.01.0008		PENETAPAN WAJIB PAJAK DAERAH	31.113.000,00	30.913.000,50	(200.000,00)	99,36	
5.02	5.02.0.00.0.00.31.0000	5.02.04.2.01.0008	5.1	BELANJA OPERASI	31.113.000,00	30.913.000,50	(200.000,00)	99,36	
5.02	5.02.0.00.0.00.31.0000	5.02.04.2.01.0008	5.1.02	Belanja Barang dan Jasa	31.113.000,00	30.913.000,50	(200.000,00)	99,36	
5.02	5.02.0.00.0.00.31.0000	5.02.04.2.01.0009		PELAYANAN DAN KONSULTASI PAJAK DAERAH	4.875.000,00	3.750.400,00	(1.124.600,00)	76,93	
5.02	5.02.0.00.0.00.31.0000	5.02.04.2.01.0009	5.1	BELANJA OPERASI	4.875.000,00	3.750.400,00	(1.124.600,00)	76,93	
5.02	5.02.0.00.0.00.31.0000	5.02.04.2.01.0009	5.1.02	Belanja Barang dan Jasa	4.875.000,00	3.750.400,00	(1.124.600,00)	76,93	
5.02	5.02.0.00.0.00.31.0000	5.02.04.2.01.0010		PENELITIAN DAN VERIFIKASI DATA PELAPORAN PAJAK DAERAH	144.370.000,00	132.379.624,00	(11.991.376,00)	91,69	
5.02	5.02.0.00.0.00.31.0000	5.02.04.2.01.0010	5.1	BELANJA OPERASI	144.370.000,00	132.379.624,00	(11.991.376,00)	91,69	
5.02	5.02.0.00.0.00.31.0000	5.02.04.2.01.0010	5.1.02	Belanja Barang dan Jasa	144.370.000,00	132.379.624,00	(11.991.376,00)	91,69	
5.02	5.02.0.00.0.00.31.0000	5.02.04.2.01.0011		PENAGIHAN PAJAK DAERAH	263.010.000,00	210.913.560,00	(52.096.440,00)	80,20	
5.02	5.02.0.00.0.00.31.0000	5.02.04.2.01.0011	5.1	BELANJA OPERASI	263.010.000,00	210.913.560,00	(52.096.440,00)	80,20	
5.02	5.02.0.00.0.00.31.0000	5.02.04.2.01.0011	5.1.02	Belanja Barang dan Jasa	263.010.000,00	210.913.560,00	(52.096.440,00)	80,20	
5.02	5.02.0.00.0.00.31.0000	5.02.04.2.01.0013		PENGENDALIAN, PEMERIKSAAN DAN PENGAWASAN PAJAK DAERAH	36.347.000,00	28.105.303,00	(8.241.697,00)	77,32	
5.02	5.02.0.00.0.00.31.0000	5.02.04.2.01.0013	5.1	BELANJA OPERASI	36.347.000,00	28.105.303,00	(8.241.697,00)	77,32	
5.02	5.02.0.00.0.00.31.0000	5.02.04.2.01.0013	5.1.02	Belanja Barang dan Jasa	36.347.000,00	28.105.303,00	(8.241.697,00)	77,32	
5.02	5.02.0.00.0.00.31.0000	5.02.04.2.01.0014		PEMBINAAN DAN PENGAWASAN PENGELOLAAN PAJAK DAERAH DAN RETRIBUSI DAERAH	24.715.000,00	16.161.400,50	(8.553.600,00)	65,39	
5.02	5.02.0.00.0.00.31.0000	5.02.04.2.01.0014	5.1	BELANJA OPERASI	24.715.000,00	16.161.400,50	(8.553.600,00)	65,39	
5.02	5.02.0.00.0.00.31.0000	5.02.04.2.01.0014	5.1.02	Belanja Barang dan Jasa	24.715.000,00	16.161.400,50	(8.553.600,00)	65,39	
5.02	5.02.0.00.0.00.31.0000	5.02.04.2.01.0015		ELEKTRONIFIKASI TRANSAKSI PEMERINTAH DAERAH	37.703.000,00	30.104.700,50	(7.598.300,00)	79,84	
5.02	5.02.0.00.0.00.31.0000	5.02.04.2.01.0015	5.1	BELANJA OPERASI	37.703.000,00	30.104.700,50	(7.598.300,00)	79,84	
5.02	5.02.0.00.0.00.31.0000	5.02.04.2.01.0015	5.1.02	Belanja Barang dan Jasa	37.703.000,00	30.104.700,50	(7.598.300,00)	79,84	
				JUMLAH BELANJA	208.522.831.284,00	195.184.308.884,50	(13.338.526.400,00)	93,60	
				SURPLUS / (DEFISIT)	1.044.995.053.907,00	1.058.321.137.940,44	13.326.083.962,44	101,27	
	5.02.0.00.0.00.31.0000		6	PEMBIAYAAN DAERAH	23.012.815.308,00	25.012.815.308,33	0,33	100,00	

KODE REKENING			URAIAN	JUMLAH (Rp)		BERTAMBAH / (BERKURANG)		DASAR HUKUM
				ANGGARAN SETELAH PERUBAHAN	REALISASI	(Rp)	(%)	
5.02.5.00.5.00.31.0000		6.1	PENERIMAAN PEMBIAYAAN	23.012.815.308,00	23.012.815.308,31	0,31	100,00	
5.02.5.00.5.00.31.0000		6.1.31	Sisa Lebih Perhitungan Anggaran Tahun Sebelumnya	23.012.815.308,00	23.012.815.308,31	0,31	100,00	
			JUMLAH PENERIMAAN PEMBIAYAAN	23.012.815.308,00	23.012.815.308,31	0,31	100,00	
			PEMBIAYAAN NETTO	23.012.815.308,00	23.012.815.308,31	0,31	100,00	
			SISA LEBIH PEMBIAYAAN ANGGARAN (SILPA)	1.068.807.869.275,00	1.081.331.953.257,75	12.524.083.982,75	101,24	

Lampiran I.3 : Peraturan Bupati Lima Puluh Kota
Nomor : 29 Tahun 2026
Tanggal : 24 Agustus 2026

PEMERINTAH KAB. LIMA PULUH KOTA

RINCIAN APBD MENURUT URUSAN PEMERINTAHAN DAERAH, ORGANISASI, PROGRAM, KEGIATAN, SUB KEGIATAN, KELOMPOK, DAN JENIS PENDAPATAN, BELANJA, DAN PEMBIAYAAN

TAHUN ANGGARAN 2025

Urusan Pemerintahan : UNSUR PENUNJANG URUSAN PEMERINTAHAN
Bidang Urusan : KEPEGAWAIAN
Organisasi : BADAN KEPEGAWAIAN DAN PENGEMBANGAN SUMBER DAYA MANUSIA

KODE REKENING				URAIAN	JUMLAH (Rp)		BERTAMBAH / (BERKURANG)		DASAR HUKUM
					ANGGARAN SETELAH PERUBAHAN	REALISASI	(Rp)	(%)	
5.03	5.03.5.04.0.00.41.0000		5	BELANJA DAERAH	5.640.241.464,00	5.532.823.912,00	(107.417.552,00)	98,09	
5.03	5.05.5.04.0.00.41.0000	5.05.01		PROGRAM PENUNJANG URUSAN PEMERINTAHAN DAERAH KABUPATEN/KOTA	5.289.725.464,00	5.217.348.881,00	(92.371.775,00)	98,64	
5.03	5.03.5.04.0.00.41.0000	5.03.01.2.02		ADMINISTRASI KEUANGAN PERANGKAT DAERAH	4.930.706.864,00	4.870.160.635,00	(60.546.229,00)	98,77	
5.03	5.03.5.04.0.00.41.0000	5.03.01.2.02.0001		PENYEDIAAN GAJI DAN TUNJANGAN ASN	4.930.706.864,00	4.870.160.635,00	(60.546.229,00)	98,77	
5.03	5.03.5.04.0.00.41.0000	5.03.01.2.02.0001	5.1	BELANJA OPERASI	4.930.706.864,00	4.870.160.635,00	(60.546.229,00)	98,77	
5.03	5.03.5.04.0.00.41.0000	5.03.01.2.02.0001	5.1.01	Belanja Pegawai	4.903.120.034,00	4.846.260.435,00	(56.860.399,00)	98,84	
5.03	5.03.5.04.0.00.41.0000	5.03.01.2.02.0001	5.1.02	Belanja Barang dan Jasa	27.577.030,00	23.891.200,00	(3.685.830,00)	86,63	
5.03	5.03.5.04.0.00.41.0000	5.03.01.2.06		ADMINISTRASI UMUM PERANGKAT DAERAH	125.151.100,00	119.126.975,00	(6.024.127,00)	95,18	
5.03	5.03.5.04.0.00.41.0000	5.03.01.2.06.0003		PENYEDIAAN PERALATAN RUMAH TANGGA	8.130.000,00	7.884.500,00	(245.500,00)	96,98	
5.03	5.03.5.04.0.00.41.0000	5.03.01.2.06.0003	5.1	BELANJA OPERASI	8.130.000,00	7.884.500,00	(245.500,00)	96,98	
5.03	5.03.5.04.0.00.41.0000	5.03.01.2.06.0003	5.1.02	Belanja Barang dan Jasa	8.130.000,00	7.884.500,00	(245.500,00)	96,98	
5.03	5.03.5.04.0.00.41.0000	5.03.01.2.06.0004		PENYEDIAAN BAHAN LOGISTIK KANTOR	22.350.000,00	21.200.010,00	(1.149.990,00)	94,85	
5.03	5.03.5.04.0.00.41.0000	5.03.01.2.06.0004	5.1	BELANJA OPERASI	22.350.000,00	21.200.010,00	(1.149.990,00)	94,85	
5.03	5.03.5.04.0.00.41.0000	5.03.01.2.06.0004	5.1.02	Belanja Barang dan Jasa	22.350.000,00	21.200.010,00	(1.149.990,00)	94,85	
5.03	5.03.5.04.0.00.41.0000	5.03.01.2.06.0005		PENYEDIAAN BARANG CETAKAN DAN PENGGANDAAN	27.817.100,00	26.954.826,00	(862.274,00)	96,90	
5.03	5.03.5.04.0.00.41.0000	5.03.01.2.06.0005	5.1	BELANJA OPERASI	27.817.100,00	26.954.826,00	(862.274,00)	96,90	
5.03	5.03.5.04.0.00.41.0000	5.03.01.2.06.0005	5.1.02	Belanja Barang dan Jasa	27.817.100,00	26.954.826,00	(862.274,00)	96,90	
5.03	5.03.5.04.0.00.41.0000	5.03.01.2.06.0008		FASILITASI KUNJUNGAN TAMU	21.250.000,00	18.881.625,00	(2.368.375,00)	88,85	
5.03	5.03.5.04.0.00.41.0000	5.03.01.2.06.0008	5.1	BELANJA OPERASI	21.250.000,00	18.881.625,00	(2.368.375,00)	88,85	
5.03	5.03.5.04.0.00.41.0000	5.03.01.2.06.0008	5.1.02	Belanja Barang dan Jasa	21.250.000,00	18.881.625,00	(2.368.375,00)	88,85	
5.03	5.03.5.04.0.00.41.0000	5.03.01.2.06.0009		PENYELENGGARAAN RAPAT KOORDINASI DAN KONSULTASI SKPD	45.624.088,00	44.206.013,00	(1.417.988,00)	96,89	
5.03	5.03.5.04.0.00.41.0000	5.03.01.2.06.0009	5.1	BELANJA OPERASI	45.624.088,00	44.206.013,00	(1.417.988,00)	96,89	
5.03	5.03.5.04.0.00.41.0000	5.03.01.2.06.0009	5.1.02	Belanja Barang dan Jasa	45.624.088,00	44.206.013,00	(1.417.988,00)	96,89	
5.03	5.03.5.04.0.00.41.0000	5.03.01.2.09		PENYEDIAAN JASA PENUNJANG URUSAN PEMERINTAHAN DAERAH	137.102.320,00	136.077.079,00	(1.025.421,00)	99,25	
5.03	5.03.5.04.0.00.41.0000	5.03.01.2.09.0001		PENYEDIAAN JASA SURAT MENYURAT	5.000.000,00	5.000.000,00	0,00	100,00	
5.03	5.03.5.04.0.00.41.0000	5.03.01.2.09.0001	5.1	BELANJA OPERASI	5.000.000,00	5.000.000,00	0,00	100,00	
5.03	5.03.5.04.0.00.41.0000	5.03.01.2.09.0001	5.1.02	Belanja Barang dan Jasa	5.000.000,00	5.000.000,00	0,00	100,00	
5.03	5.03.5.04.0.00.41.0000	5.03.01.2.09.0002		PENYEDIAAN JASA KOMUNIKASI, SUMBER DAYA AIR DAN LISTRIK	20.962.500,00	20.077.079,00	(1.085.421,00)	95,87	
5.03	5.03.5.04.0.00.41.0000	5.03.01.2.09.0002	5.1	BELANJA OPERASI	10.462.500,00	10.008.329,00	(454.171,00)	96,02	
5.03	5.03.5.04.0.00.41.0000	5.03.01.2.09.0002	5.1.02	Belanja Barang dan Jasa	10.462.500,00	10.008.329,00	(454.171,00)	96,02	
5.03	5.03.5.04.0.00.41.0000	5.03.01.2.09.0002	5.2	BELANJA MODAL	10.500.000,00	10.068.750,00	(431.250,00)	95,89	

KODE REKENING				URAIAN	JUMLAH (Rp)		BERTAMBAH / (BERKURANG)		DASAR HUKUM
					ANGGARAN SETELAH PERUBAHAN	REALISASI	(Rp)	(%)	
5.03	5.03.5.04.0.00.41.0000	5.03.01.2.08.0002	5.2.02	Belanja Modal Peralatan dan Mesin	10.500.000,00	10.068.750,00	(431.250,00)	95,89	
5.03	5.03.5.04.0.00.41.0000	5.03.01.2.08.0004		PENYEDIAAN JASA PELAYANAN UMUM KANTOR	107.200.000,00	107.200.000,00	0,00	100,00	
5.03	5.03.5.04.0.00.41.0000	5.03.01.2.08.0004	5.1	BELANJA OPERASI	107.200.000,00	107.200.000,00	0,00	100,00	
5.03	5.03.5.04.0.00.41.0000	5.03.01.2.08.0004	5.1.02	Belanja Barang dan Jasa	107.200.000,00	107.200.000,00	0,00	100,00	
5.03	5.03.5.04.0.00.41.0000	5.03.01.2.09		PEMELIHARAAN BARANG MILIK DAERAH PENUNJANG URUSAN PEMERINTAHAN DAERAH	106.705.000,00	91.984.094,00	(14.711.906,00)	86,20	
5.03	5.03.5.04.0.00.41.0000	5.03.01.2.09.0002		PENYEDIAAN JASA PEMELIHARAAN, BIAYA PEMELIHARAAN, PAJAK DAN PERIZINAN KENDARAAN DINAS OPERASIONAL ATAU LAPANGAN	106.705.000,00	91.984.094,00	(14.711.906,00)	86,20	
5.03	5.03.5.04.0.00.41.0000	5.03.01.2.09.0002	5.1	BELANJA OPERASI	106.705.000,00	91.984.094,00	(14.711.906,00)	86,20	
5.03	5.03.5.04.0.00.41.0000	5.03.01.2.09.0002	5.1.02	Belanja Barang dan Jasa	106.705.000,00	91.984.094,00	(14.711.906,00)	86,20	
5.03	5.03.5.04.0.00.41.0000	5.03.02		PROGRAM KEPEGAWAIAN DAERAH	340.521.000,00	315.475.221,00	(25.045.779,00)	92,64	
5.03	5.03.5.04.0.00.41.0000	5.03.02.2.01		PENGADAAN, PEMBERHENTIAN DAN INFORMASI KEPEGAWAIAN ASN	20.100.000,00	19.744.761,00	(361.239,00)	98,20	
5.03	5.03.5.04.0.00.41.0000	5.03.02.2.01.0003		KOORDINASI DAN FASILITASI PENGADAAN PNS DAN PPPK	13.368.000,00	13.106.800,00	(261.200,00)	98,04	
5.03	5.03.5.04.0.00.41.0000	5.03.02.2.01.0003	5.1	BELANJA OPERASI	13.368.000,00	13.106.800,00	(261.200,00)	98,04	
5.03	5.03.5.04.0.00.41.0000	5.03.02.2.01.0003	5.1.02	Belanja Barang dan Jasa	13.368.000,00	13.106.800,00	(261.200,00)	98,04	
5.03	5.03.5.04.0.00.41.0000	5.03.02.2.01.0006		KOORDINASI PELAKSANAAN ADMINISTRASI PEMBERHENTIAN	6.750.000,00	6.637.961,00	(100.039,00)	98,33	
5.03	5.03.5.04.0.00.41.0000	5.03.02.2.01.0006	5.1	BELANJA OPERASI	6.750.000,00	6.637.961,00	(100.039,00)	98,33	
5.03	5.03.5.04.0.00.41.0000	5.03.02.2.01.0006	5.1.02	Belanja Barang dan Jasa	6.750.000,00	6.637.961,00	(100.039,00)	98,33	
5.03	5.03.5.04.0.00.41.0000	5.03.02.2.02		MUTASI DAN PROMOSI ASN	243.815.000,00	232.535.960,00	(11.279.040,00)	95,37	
5.03	5.03.5.04.0.00.41.0000	5.03.02.2.02.0001		PENGELOLAAN MUTASI ASN	6.550.000,00	1.105.000,00	(5.445.000,00)	16,87	
5.03	5.03.5.04.0.00.41.0000	5.03.02.2.02.0001	5.1	BELANJA OPERASI	6.550.000,00	1.105.000,00	(5.445.000,00)	16,87	
5.03	5.03.5.04.0.00.41.0000	5.03.02.2.02.0001	5.1.02	Belanja Barang dan Jasa	6.550.000,00	1.105.000,00	(5.445.000,00)	16,87	
5.03	5.03.5.04.0.00.41.0000	5.03.02.2.02.0002		PENGELOLAAN KENAIKAN PANGKAT ASN	7.960.800,00	7.808.800,00	(351.100,00)	95,58	
5.03	5.03.5.04.0.00.41.0000	5.03.02.2.02.0002	5.1	BELANJA OPERASI	7.960.800,00	7.808.800,00	(351.100,00)	95,58	
5.03	5.03.5.04.0.00.41.0000	5.03.02.2.02.0002	5.1.02	Belanja Barang dan Jasa	7.960.800,00	7.808.800,00	(351.100,00)	95,58	
5.03	5.03.5.04.0.00.41.0000	5.03.02.2.02.0003		PENGELOLAAN PROMOSI ASN	229.105.800,00	223.624.160,00	(5.480.640,00)	97,60	
5.03	5.03.5.04.0.00.41.0000	5.03.02.2.02.0003	5.1	BELANJA OPERASI	229.105.800,00	223.624.160,00	(5.480.640,00)	97,60	
5.03	5.03.5.04.0.00.41.0000	5.03.02.2.02.0003	5.1.02	Belanja Barang dan Jasa	229.105.800,00	223.624.160,00	(5.480.640,00)	97,60	
5.03	5.03.5.04.0.00.41.0000	5.03.02.2.03		PENGEMBANGAN KOMPETENSI ASN	59.331.000,00	53.814.500,00	(5.516.500,00)	90,70	
5.03	5.03.5.04.0.00.41.0000	5.03.02.2.03.0004		PENGELOLAAN PENDIDIKAN LANJUTAN ASN	59.331.000,00	53.814.500,00	(5.516.500,00)	90,70	
5.03	5.03.5.04.0.00.41.0000	5.03.02.2.03.0004	5.1	BELANJA OPERASI	59.331.000,00	53.814.500,00	(5.516.500,00)	90,70	
5.03	5.03.5.04.0.00.41.0000	5.03.02.2.03.0004	5.1.02	Belanja Barang dan Jasa	59.331.000,00	53.814.500,00	(5.516.500,00)	90,70	
5.03	5.03.5.04.0.00.41.0000	5.03.02.2.04		PENILAIAN DAN EVALUASI KINERJA APARATUR	17.489.000,00	9.580.000,00	(7.889.000,00)	54,84	
5.03	5.03.5.04.0.00.41.0000	5.03.02.2.04.0002		PELAKSANAAN PENILAIAN DAN EVALUASI KINERJA APARATUR	12.469.000,00	4.940.000,00	(7.529.000,00)	39,61	
5.03	5.03.5.04.0.00.41.0000	5.03.02.2.04.0002	5.1	BELANJA OPERASI	12.469.000,00	4.940.000,00	(7.529.000,00)	39,61	
5.03	5.03.5.04.0.00.41.0000	5.03.02.2.04.0002	5.1.02	Belanja Barang dan Jasa	12.469.000,00	4.940.000,00	(7.529.000,00)	39,61	
5.03	5.03.5.04.0.00.41.0000	5.03.02.2.04.0007		PEMBINAAN DISIPLIN ASN	5.000.000,00	4.640.000,00	(360.000,00)	92,80	
5.03	5.03.5.04.0.00.41.0000	5.03.02.2.04.0007	5.1	BELANJA OPERASI	5.000.000,00	4.640.000,00	(360.000,00)	92,80	
5.03	5.03.5.04.0.00.41.0000	5.03.02.2.04.0007	5.1.02	Belanja Barang dan Jasa	5.000.000,00	4.640.000,00	(360.000,00)	92,80	
				JUMLAH BELANJA	5.840.241.404,00	5.532.823.912,00	(107.417.552,00)	98,09	
				SURPLUS / (DEFISIT)	(5.840.241.404,00)	(5.532.823.912,00)	107.417.552,00	98,09	
				SISA LEBIH PEMBIAYAAN ANGGARAN (SILPA)	(5.840.241.404,00)	(5.532.823.912,00)	107.417.552,00	98,09	

Lampiran I.3 : Peraturan Bupati Lima Puluh Kota
Nomor : 28 Tahun 2026
Tanggal : 24 Agustus 2026

PEMERINTAH KAB. LIMA PULUH KOTA

RINCIAN APBD MENURUT URUSAN PEMERINTAHAN DAERAH, ORGANISASI, PROGRAM, KEGIATAN, SUB KEGIATAN, KELOMPOK, DAN JENIS PENDAPATAN, BELANJA, DAN PEMBIAYAAN

TAHUN ANGGARAN 2025

Urusan Pemerintahan : UNSUR PENUNJANG URUSAN PEMERINTAHAN
Bidang Urusan : PENDIDIKAN DAN PELATIHAN
Organisasi : BADAN KEPEGAWAIAN DAN PENGEMBANGAN SUMBER DAYA MANUSIA

KODE REKENING				URAIAN	JUMLAH (Rp)		BERTAMBAH / (BERKURANG)		DASAR HUKUM
					ANGGARAN SETELAH PERUBAHAN	REALISASI	(Rp)	(%)	
5.04	5.03.5.04.0.00.41.0000		5	BELANJA DAERAH	33.500.000,00	33.410.000,00	(90.000,00)	99,73	
5.04	5.03.5.04.0.00.41.0000	1.04.02		PROGRAM PENGEMBANGAN SUMBER DAYA MANUSIA	33.500.000,00	33.410.000,00	(90.000,00)	99,73	
5.04	5.03.5.04.0.00.41.0000	1.04.02.2.01		PENGEMBANGAN KOMPETENSI TEKNIS	33.500.000,00	33.410.000,00	(90.000,00)	99,73	
5.04	5.03.5.04.0.00.41.0000	1.04.02.2.01.0003		PENYELENGGARAAN PENGEMBANGAN KOMPETENSI TEKNIS UMUM, INTI, DAN PILIHAN BAGI JABATAN ADMINISTRASI PENYELENGGARA URUSAN PEMERINTAHAN KONKUREN, PERANGKAT DAERAH PENUNJANG, DAN URUSAN PEMERINTAHAN UMUM	33.500.000,00	33.410.000,00	(90.000,00)	99,73	
5.04	5.03.5.04.0.00.41.0000	1.04.02.2.01.0003	5.1	BELANJA OPERASI	33.500.000,00	33.410.000,00	(90.000,00)	99,73	
5.04	5.03.5.04.0.00.41.0000	1.04.02.2.01.0003	5.1.02	Belanja Barang dan Jasa	33.500.000,00	33.410.000,00	(90.000,00)	99,73	
				JUMLAH BELANJA	33.500.000,00	33.410.000,00	(90.000,00)	99,73	
				SURPLUS / (DEFISIT)	(33.500.000,00)	(33.410.000,00)	90.000,00	99,73	
				SISA LEBIH PEMBIAYAAN ANGGARAN (SILPA)	(33.500.000,00)	(33.410.000,00)	90.000,00	99,73	

Lampiran 1.3 : Peraturan Bupati Lima Puluh Kota
Nomor : 28 Tahun 2026
Tanggal : 14 Agustus 2026

PEMERINTAH KAB. LIMA PULUH KOTA

RINCIAN APBD MENURUT URUSAN PEMERINTAHAN DAERAH, ORGANISASI, PROGRAM, KEGIATAN, SUB KEGIATAN, KELOMPOK, DAN JENIS PENDAPATAN, BELANJA, DAN PEMBIAYAAN

TAHUN ANGGARAN 2025

Urusan Pemerintahan : UNSUR PENGAWASAN URUSAN PEMERINTAHAN
Bidang Urusan : INSPEKTORAT DAERAH
Organisasi : INSPEKTORAT

KODE REKENING				URAIAN	JUMLAH (Rp)		BERTAMBAH / (BERKURANG)		DASAR HUKUM
					ANGGARAN SETELAH PERUBAHAN	REALISASI	(Rp)	(%)	
6.01	6.01.3.00.0.00.33.0000		3	BELANJA DAERAH	12.696.311.155,00	11.862.048.278,00	(834.262.877,00)	93,43	
6.01	6.01.3.00.0.00.33.0000	6.01.01		PROGRAM PENUNJANG URUSAN PEMERINTAHAN DAERAH KABUPATEN/KOTA	10.408.037.836,00	9.937.326.047,00	(371.731.788,00)	94,55	
6.01	6.01.3.00.0.00.33.0000	6.01.01.2.01		PERENCANAAN, PENGANGGARAN, DAN EVALUASI KINERJA PERANGKAT DAERAH	71.825.300,00	52.937.600,00	(18.887.700,00)	73,70	
6.01	6.01.3.00.0.00.33.0000	6.01.01.2.01.0001		PENYUSUNAN DOKUMEN PERENCANAAN PERANGKAT DAERAH	21.000.000,00	14.942.000,00	(6.110.000,00)	70,94	
6.01	6.01.3.00.0.00.33.0000	6.01.01.2.01.0001	5.1	BELANJA OPERASI	21.000.000,00	14.942.000,00	(6.110.000,00)	70,94	
6.01	6.01.3.00.0.00.33.0000	6.01.01.2.01.0001	5.1.02	Belanja Barang dan Jasa	21.000.000,00	14.942.000,00	(6.110.000,00)	70,94	
6.01	6.01.3.00.0.00.33.0000	6.01.01.2.01.0002		KOORDINASI DAN PENYUSUNAN DOKUMEN RKA-SKPD	11.014.000,00	10.817.500,00	(196.500,00)	98,21	
6.01	6.01.3.00.0.00.33.0000	6.01.01.2.01.0002	5.1	BELANJA OPERASI	11.014.000,00	10.817.500,00	(196.500,00)	98,21	
6.01	6.01.3.00.0.00.33.0000	6.01.01.2.01.0002	5.1.02	Belanja Barang dan Jasa	11.014.000,00	10.817.500,00	(196.500,00)	98,21	
6.01	6.01.3.00.0.00.33.0000	6.01.01.2.01.0003		KOORDINASI DAN PENYUSUNAN DOKUMEN PERUBAHAN RKA-SKPD	6.589.606,00	602.100,00	(5.996.906,00)	9,13	
6.01	6.01.3.00.0.00.33.0000	6.01.01.2.01.0003	5.1	BELANJA OPERASI	6.589.606,00	602.100,00	(5.996.906,00)	9,13	
6.01	6.01.3.00.0.00.33.0000	6.01.01.2.01.0003	5.1.02	Belanja Barang dan Jasa	6.589.606,00	602.100,00	(5.996.906,00)	9,13	
6.01	6.01.3.00.0.00.33.0000	6.01.01.2.01.0004		KOORDINASI DAN PENYUSUNAN DPA-SKPD	6.392.500,00	6.295.000,00	(97.500,00)	98,47	
6.01	6.01.3.00.0.00.33.0000	6.01.01.2.01.0004	5.1	BELANJA OPERASI	6.392.500,00	6.295.000,00	(97.500,00)	98,47	
6.01	6.01.3.00.0.00.33.0000	6.01.01.2.01.0004	5.1.02	Belanja Barang dan Jasa	6.392.500,00	6.295.000,00	(97.500,00)	98,47	
6.01	6.01.3.00.0.00.33.0000	6.01.01.2.01.0005		KOORDINASI DAN PENYUSUNAN PERUBAHAN DPA- SKPD	6.466.500,00	0,00	(6.466.500,00)	0,00	
6.01	6.01.3.00.0.00.33.0000	6.01.01.2.01.0005	5.1	BELANJA OPERASI	6.466.500,00	0,00	(6.466.500,00)	0,00	
6.01	6.01.3.00.0.00.33.0000	6.01.01.2.01.0005	5.1.02	Belanja Barang dan Jasa	6.466.500,00	0,00	(6.466.500,00)	0,00	
6.01	6.01.3.00.0.00.33.0000	6.01.01.2.01.0006		KOORDINASI DAN PENYUSUNAN LAPORAN CAPAIAN KINERJA DAN IKHTISAR REALISASI KINERJA SKPD	8.085.000,00	8.001.000,00	(2.000,00)	98,97	
6.01	6.01.3.00.0.00.33.0000	6.01.01.2.01.0006	5.1	BELANJA OPERASI	8.085.000,00	8.001.000,00	(2.000,00)	98,97	
6.01	6.01.3.00.0.00.33.0000	6.01.01.2.01.0006	5.1.02	Belanja Barang dan Jasa	8.085.000,00	8.001.000,00	(2.000,00)	98,97	
6.01	6.01.3.00.0.00.33.0000	6.01.01.2.01.0007		EVALUASI KINERJA PERANGKAT DAERAH	12.201.000,00	12.190.000,00	(11.000,00)	99,90	
6.01	6.01.3.00.0.00.33.0000	6.01.01.2.01.0007	5.1	BELANJA OPERASI	12.201.000,00	12.190.000,00	(11.000,00)	99,90	
6.01	6.01.3.00.0.00.33.0000	6.01.01.2.01.0007	5.1.02	Belanja Barang dan Jasa	12.201.000,00	12.190.000,00	(11.000,00)	99,90	
6.01	6.01.3.00.0.00.33.0000	6.01.01.2.02		ADMINISTRASI KEUANGAN PERANGKAT DAERAH	8.655.016.845,00	8.250.055.717,00	(405.013.128,00)	95,32	
6.01	6.01.3.00.0.00.33.0000	6.01.01.2.02.0001		PENYEDIAAN GAJI DAN TUNJANGAN ASN	8.632.227.845,00	8.227.319.717,00	(404.908.128,00)	95,30	
6.01	6.01.3.00.0.00.33.0000	6.01.01.2.02.0001	5.1	BELANJA OPERASI	8.632.227.845,00	8.227.319.717,00	(404.908.128,00)	95,30	
6.01	6.01.3.00.0.00.33.0000	6.01.01.2.02.0001	5.1.01	Belanja Pegawai	8.608.827.845,00	8.207.919.717,00	(401.908.128,00)	95,34	
6.01	6.01.3.00.0.00.33.0000	6.01.01.2.02.0001	5.1.02	Belanja Barang dan Jasa	23.400.000,00	19.400.000,00	(3.900.000,00)	83,33	
6.01	6.01.3.00.0.00.33.0000	6.01.01.2.02.0003		PELAKSANAAN PENATAUSAHAAN DAN PENGUJIAN/VERIFIKASI KEUANGAN SKPD	8.671.000,00	8.624.000,00	(47.000,00)	99,46	
6.01	6.01.3.00.0.00.33.0000	6.01.01.2.02.0003	5.1	BELANJA OPERASI	8.671.000,00	8.624.000,00	(47.000,00)	99,46	

KODE REKENING				URAIAN	JUMLAH (Rp)		BERTAMBAH / (BERKURANG)		DASAR HUKUM
					ANGGARAN SETELAH PERUBAHAN	REALISASI	(Rp)	(%)	
6.01	6.01.0.00.0.00.33.0000	6.01.02.2.02.0005	5.1.02	Belanja Barang dan Jasa	8.671.000,00	8.624.000,00	(47.000,00)	99,46	
6.01	6.01.0.00.0.00.33.0000	6.01.01.2.02.0005		KOORDINASI DAN PENYUSUNAN LAPORAN KEUANGAN AKHIR TAHUN SKPD	2.652.000,00	2.652.000,00	0,00	100,00	
6.01	6.01.0.00.0.00.33.0000	6.01.01.2.02.0005	5.1	BELANJA OPERASI	2.652.000,00	2.652.000,00	0,00	100,00	
6.01	6.01.0.00.0.00.33.0000	6.01.01.2.02.0005	5.1.02	Belanja Barang dan Jasa	2.652.000,00	2.652.000,00	0,00	100,00	
6.01	6.01.0.00.0.00.33.0000	6.01.01.2.02.0006		PENGELOLAAN DAN PENYIAPAN BAHAN TANGGAPAN PEMERIKSAAN	5.800.000,00	5.800.000,00	0,00	100,00	
6.01	6.01.0.00.0.00.33.0000	6.01.01.2.02.0006	5.1	BELANJA OPERASI	5.800.000,00	5.800.000,00	0,00	100,00	
6.01	6.01.0.00.0.00.33.0000	6.01.01.2.02.0006	5.1.02	Belanja Barang dan Jasa	5.800.000,00	5.800.000,00	0,00	100,00	
6.01	6.01.0.00.0.00.33.0000	6.01.01.2.02.0007		KOORDINASI DAN PENYUSUNAN LAPORAN KEUANGAN BULANAN/ TRIWULANAN/ SEMESTERAN SKPD	7.666.000,00	7.608.000,00	(58.000,00)	99,24	
6.01	6.01.0.00.0.00.33.0000	6.01.01.2.02.0007	5.1	BELANJA OPERASI	7.666.000,00	7.608.000,00	(58.000,00)	99,24	
6.01	6.01.0.00.0.00.33.0000	6.01.01.2.02.0007	5.1.02	Belanja Barang dan Jasa	7.666.000,00	7.608.000,00	(58.000,00)	99,24	
6.01	6.01.0.00.0.00.33.0000	6.01.01.2.05		ADMINISTRASI KEPEGAWAIAN PERANGKAT DAERAH	415.485.000,00	378.757.712,00	(36.727.288,00)	91,16	
6.01	6.01.0.00.0.00.33.0000	6.01.01.2.05.0008		PENDIDIKAN DAN PELATIHAN PEGAWAI BERDASARKAN TUGAS DAN FUNGSI	411.950.000,00	376.857.712,00	(35.092.288,00)	91,48	
6.01	6.01.0.00.0.00.33.0000	6.01.01.2.05.0008	5.1	BELANJA OPERASI	411.950.000,00	376.857.712,00	(35.092.288,00)	91,48	
6.01	6.01.0.00.0.00.33.0000	6.01.01.2.05.0008	5.1.02	Belanja Barang dan Jasa	411.950.000,00	376.857.712,00	(35.092.288,00)	91,48	
6.01	6.01.0.00.0.00.33.0000	6.01.01.2.05.0011		BIMBINGAN TEKNIS IMPLEMENTASI PERATURAN PERUNDANG-UNDANGAN	5.535.000,00	1.900.000,00	(3.635.000,00)	33,74	
6.01	6.01.0.00.0.00.33.0000	6.01.01.2.05.0011	5.1	BELANJA OPERASI	5.535.000,00	1.900.000,00	(3.635.000,00)	33,74	
6.01	6.01.0.00.0.00.33.0000	6.01.01.2.05.0011	5.1.02	Belanja Barang dan Jasa	5.535.000,00	1.900.000,00	(3.635.000,00)	33,74	
6.01	6.01.0.00.0.00.33.0000	6.01.01.2.06		ADMINISTRASI UMUM PERANGKAT DAERAH	488.542.786,00	467.712.440,00	(20.830.346,00)	95,73	
6.01	6.01.0.00.0.00.33.0000	6.01.01.2.06.0001		PENYEDIAAN KOMPONEN INSTALASI LISTRIK/PENERANGAN BANGUNAN KANTOR	16.210.000,00	16.202.100,00	(7.900,00)	99,95	
6.01	6.01.0.00.0.00.33.0000	6.01.01.2.06.0001	5.1	BELANJA OPERASI	16.210.000,00	16.202.100,00	(7.900,00)	99,95	
6.01	6.01.0.00.0.00.33.0000	6.01.01.2.06.0001	5.1.02	Belanja Barang dan Jasa	16.210.000,00	16.202.100,00	(7.900,00)	99,95	
6.01	6.01.0.00.0.00.33.0000	6.01.01.2.06.0002		PENYEDIAAN PERALATAN DAN PERLENGKAPAN KANTOR	192.711.888,00	192.202.888,00	(509.000,00)	99,73	
6.01	6.01.0.00.0.00.33.0000	6.01.01.2.06.0002	5.2	BELANJA MODAL	192.711.888,00	192.202.888,00	(509.000,00)	99,73	
6.01	6.01.0.00.0.00.33.0000	6.01.01.2.06.0002	5.2.02	Belanja Modal Peralatan dan Mesin	192.711.888,00	192.202.888,00	(509.000,00)	99,73	
6.01	6.01.0.00.0.00.33.0000	6.01.01.2.06.0003		PENYEDIAAN PERALATAN RUMAH TANGGA	4.230.000,00	4.216.000,00	(14.000,00)	99,66	
6.01	6.01.0.00.0.00.33.0000	6.01.01.2.06.0003	5.1	BELANJA OPERASI	4.230.000,00	4.216.000,00	(14.000,00)	99,66	
6.01	6.01.0.00.0.00.33.0000	6.01.01.2.06.0003	5.1.02	Belanja Barang dan Jasa	4.230.000,00	4.216.000,00	(14.000,00)	99,66	
6.01	6.01.0.00.0.00.33.0000	6.01.01.2.06.0004		PENYEDIAAN BAHAN LOGISTIK KANTOR	35.990.000,00	35.984.161,00	(5.839,00)	99,98	
6.01	6.01.0.00.0.00.33.0000	6.01.01.2.06.0004	5.1	BELANJA OPERASI	35.990.000,00	35.984.161,00	(5.839,00)	99,98	
6.01	6.01.0.00.0.00.33.0000	6.01.01.2.06.0004	5.1.02	Belanja Barang dan Jasa	35.990.000,00	35.984.161,00	(5.839,00)	99,98	
6.01	6.01.0.00.0.00.33.0000	6.01.01.2.06.0005		PENYEDIAAN BARANG CETAKAN DAN PENGGANDAAN	25.308.900,00	25.308.850,00	(50,00)	99,99	
6.01	6.01.0.00.0.00.33.0000	6.01.01.2.06.0005	5.1	BELANJA OPERASI	25.308.900,00	25.308.850,00	(50,00)	99,99	
6.01	6.01.0.00.0.00.33.0000	6.01.01.2.06.0005	5.1.02	Belanja Barang dan Jasa	25.308.900,00	25.308.850,00	(50,00)	99,99	
6.01	6.01.0.00.0.00.33.0000	6.01.01.2.06.0008		FASILITASI KUNJUNGAN TAMU	29.670.000,00	29.602.100,00	(267.900,00)	99,07	
6.01	6.01.0.00.0.00.33.0000	6.01.01.2.06.0008	5.1	BELANJA OPERASI	29.670.000,00	29.602.100,00	(267.900,00)	99,07	
6.01	6.01.0.00.0.00.33.0000	6.01.01.2.06.0008	5.1.02	Belanja Barang dan Jasa	29.670.000,00	29.802.100,00	(267.900,00)	99,07	
6.01	6.01.0.00.0.00.33.0000	6.01.01.2.06.0009		PENYELENGGARAAN RAPAT KOORDINASI DAN KONSULTASI SKPD	185.024.000,00	164.998.341,00	(20.025.659,00)	89,17	
6.01	6.01.0.00.0.00.33.0000	6.01.01.2.06.0009	5.1	BELANJA OPERASI	185.024.000,00	164.998.341,00	(20.025.659,00)	89,17	
6.01	6.01.0.00.0.00.33.0000	6.01.01.2.06.0009	5.1.02	Belanja Barang dan Jasa	185.024.000,00	164.998.341,00	(20.025.659,00)	89,17	
6.01	6.01.0.00.0.00.33.0000	6.01.01.2.07		PENGADAAN BARANG MILIK DAERAH PENUNJANG URUSAN PEMERINTAH DAERAH	190.980.000,00	185.679.880,00	(1.300.310,00)	99,33	
6.01	6.01.0.00.0.00.33.0000	6.01.01.2.07.0005		PENGADAAN MEBEL	155.900.000,00	154.599.690,00	(1.300.310,00)	99,16	
6.01	6.01.0.00.0.00.33.0000	6.01.01.2.07.0005	5.2	BELANJA MODAL	155.900.000,00	154.599.690,00	(1.300.310,00)	99,16	
6.01	6.01.0.00.0.00.33.0000	6.01.01.2.07.0005	5.2.02	Belanja Modal Peralatan dan Mesin	155.900.000,00	154.599.690,00	(1.300.310,00)	99,16	

KODE REKENING				URAIAN	JUMLAH (Rp)		BERTAMBAH / (BERKURANG)		DASAR HUKUM
					ANGGARAN SETELAH PERUBAHAN	REALISASI	(Rp)	(%)	
6.01	6.01.0.00.0.00.33.0000	6.01.01.2.07.0011		PENGADAAN SARANA DAN PRASARANA PENDUKUNG GEDUNG KANTOR ATAU BANGUNAN LAINNYA	41.080.000,00	41.080.000,00	0,00	100,00	
6.01	6.01.0.00.0.00.33.0000	6.01.01.2.07.0011	5.1	BELANJA OPERASI	41.080.000,00	41.080.000,00	0,00	100,00	
6.01	6.01.0.00.0.00.33.0000	6.01.01.2.07.0011	5.1.02	Belanja Barang dan Jasa	41.080.000,00	41.080.000,00	0,00	100,00	
6.01	6.01.0.00.0.00.33.0000	6.01.01.2.08		PENYEDIAAN JASA PENUNJANG URUSAN PEMERINTAHAN DAERAH	293.317.324,00	267.301.646,00	(25.951.678,00)	91,15	
6.01	6.01.0.00.0.00.33.0000	6.01.01.2.08.0001		PENYEDIAAN JASA SURAT MENYURAT	1.950.000,00	1.006.000,00	(944.000,00)	51,58	
6.01	6.01.0.00.0.00.33.0000	6.01.01.2.08.0001	5.1	BELANJA OPERASI	1.950.000,00	1.006.000,00	(944.000,00)	51,58	
6.01	6.01.0.00.0.00.33.0000	6.01.01.2.08.0001	5.1.02	Belanja Barang dan Jasa	1.950.000,00	1.006.000,00	(944.000,00)	51,58	
6.01	6.01.0.00.0.00.33.0000	6.01.01.2.08.0002		PENYEDIAAN JASA KOMUNIKASI, SUMBER DAYA AIR DAN LISTRIK	55.876.770,00	41.813.590,00	(14.163.580,00)	74,80	
6.01	6.01.0.00.0.00.33.0000	6.01.01.2.08.0002	5.1	BELANJA OPERASI	55.876.770,00	41.813.590,00	(14.163.580,00)	74,80	
6.01	6.01.0.00.0.00.33.0000	6.01.01.2.08.0002	5.1.02	Belanja Barang dan Jasa	55.876.770,00	41.813.590,00	(14.163.580,00)	74,80	
6.01	6.01.0.00.0.00.33.0000	6.01.01.2.08.0004		PENYEDIAAN JASA PELAYANAN UMUM KANTOR	235.390.554,00	224.542.456,00	(10.848.098,00)	95,39	
6.01	6.01.0.00.0.00.33.0000	6.01.01.2.08.0004	5.1	BELANJA OPERASI	235.390.554,00	224.542.456,00	(10.848.098,00)	95,39	
6.01	6.01.0.00.0.00.33.0000	6.01.01.2.08.0004	5.1.02	Belanja Barang dan Jasa	235.390.554,00	224.542.456,00	(10.848.098,00)	95,39	
6.01	6.01.0.00.0.00.33.0000	6.01.01.2.09		PEMELIHARAAN BARANG MILIK DAERAH PENUNJANG URUSAN PEMERINTAHAN DAERAH	277.890.179,00	214.872.242,00	(63.017.937,00)	83,32	
6.01	6.01.0.00.0.00.33.0000	6.01.01.2.09.0001		PENYEDIAAN JASA PEMELIHARAAN, BIAYA PEMELIHARAAN, DAN PAJAK KENDARAAN PERORANGAN DINAS ATAU KENDARAAN DINAS JABATAN	204.598.575,00	161.868.678,00	(42.731.991,00)	79,11	
6.01	6.01.0.00.0.00.33.0000	6.01.01.2.09.0001	5.1	BELANJA OPERASI	204.598.575,00	161.868.678,00	(42.731.991,00)	79,11	
6.01	6.01.0.00.0.00.33.0000	6.01.01.2.09.0001	5.1.02	Belanja Barang dan Jasa	204.598.575,00	161.868.678,00	(42.731.991,00)	79,11	
6.01	6.01.0.00.0.00.33.0000	6.01.01.2.09.0009		PEMELIHARAAN/REHABILITASI GEDUNG KANTOR DAN BANGUNAN LAINNYA	155.232.000,00	145.170.200,00	(10.061.800,00)	93,51	
6.01	6.01.0.00.0.00.33.0000	6.01.01.2.09.0009	5.1	BELANJA OPERASI	155.232.000,00	145.170.200,00	(10.061.800,00)	93,51	
6.01	6.01.0.00.0.00.33.0000	6.01.01.2.09.0009	5.1.02	Belanja Barang dan Jasa	155.232.000,00	145.170.200,00	(10.061.800,00)	93,51	
6.01	6.01.0.00.0.00.33.0000	6.01.01.2.09.0011		PEMELIHARAAN/REHABILITASI SARANA DAN PRASARANA PENDUKUNG GEDUNG KANTOR ATAU BANGUNAN LAINNYA	18.060.000,00	7.836.364,00	(10.223.636,00)	43,39	
6.01	6.01.0.00.0.00.33.0000	6.01.01.2.09.0011	5.1	BELANJA OPERASI	18.060.000,00	7.836.364,00	(10.223.636,00)	43,39	
6.01	6.01.0.00.0.00.33.0000	6.01.01.2.09.0011	5.1.02	Belanja Barang dan Jasa	18.060.000,00	7.836.364,00	(10.223.636,00)	43,39	
6.01	6.01.0.00.0.00.33.0000	6.01.02		PROGRAM PENYELENGGARAAN PENGAWASAN	1.868.946.000,00	1.710.348.325,00	(98.103.675,00)	94,54	
6.01	6.01.0.00.0.00.33.0000	6.01.02.2.01		PENYELENGGARAAN PENGAWASAN INTERNAL	1.530.540.000,00	1.488.781.325,00	(41.758.675,00)	97,27	
6.01	6.01.0.00.0.00.33.0000	6.01.02.2.01.0001		PENGAWASAN KINERJA PEMERINTAH DAERAH	67.350.000,00	63.000.000,00	(4.350.000,00)	93,54	
6.01	6.01.0.00.0.00.33.0000	6.01.02.2.01.0001	5.1	BELANJA OPERASI	67.350.000,00	63.000.000,00	(4.350.000,00)	93,54	
6.01	6.01.0.00.0.00.33.0000	6.01.02.2.01.0001	5.1.02	Belanja Barang dan Jasa	67.350.000,00	63.000.000,00	(4.350.000,00)	93,54	
6.01	6.01.0.00.0.00.33.0000	6.01.02.2.01.0002		PENGAWASAN KEUANGAN PEMERINTAH DAERAH	531.150.000,00	527.550.000,00	(3.600.000,00)	99,32	
6.01	6.01.0.00.0.00.33.0000	6.01.02.2.01.0002	5.1	BELANJA OPERASI	531.150.000,00	527.550.000,00	(3.600.000,00)	99,32	
6.01	6.01.0.00.0.00.33.0000	6.01.02.2.01.0002	5.1.02	Belanja Barang dan Jasa	531.150.000,00	527.550.000,00	(3.600.000,00)	99,32	
6.01	6.01.0.00.0.00.33.0000	6.01.02.2.01.0003		REVIU LAPORAN KINERJA	379.650.000,00	379.310.000,00	(360.000,00)	99,92	
6.01	6.01.0.00.0.00.33.0000	6.01.02.2.01.0003	5.1	BELANJA OPERASI	379.650.000,00	379.310.000,00	(360.000,00)	99,92	
6.01	6.01.0.00.0.00.33.0000	6.01.02.2.01.0003	5.1.02	Belanja Barang dan Jasa	379.650.000,00	379.310.000,00	(360.000,00)	99,92	
6.01	6.01.0.00.0.00.33.0000	6.01.02.2.01.0004		REVIU LAPORAN KEUANGAN	21.600.000,00	21.600.000,00	0,00	100,00	
6.01	6.01.0.00.0.00.33.0000	6.01.02.2.01.0004	5.1	BELANJA OPERASI	21.600.000,00	21.600.000,00	0,00	100,00	
6.01	6.01.0.00.0.00.33.0000	6.01.02.2.01.0004	5.1.02	Belanja Barang dan Jasa	21.600.000,00	21.600.000,00	0,00	100,00	
6.01	6.01.0.00.0.00.33.0000	6.01.02.2.01.0005		PENGAWASAN DESA	214.500.000,00	204.450.000,00	(10.050.000,00)	95,31	
6.01	6.01.0.00.0.00.33.0000	6.01.02.2.01.0005	5.1	BELANJA OPERASI	214.500.000,00	204.450.000,00	(10.050.000,00)	95,31	
6.01	6.01.0.00.0.00.33.0000	6.01.02.2.01.0005	5.1.02	Belanja Barang dan Jasa	214.500.000,00	204.450.000,00	(10.050.000,00)	95,31	
6.01	6.01.0.00.0.00.33.0000	6.01.02.2.01.0006		KERJA SAMA PENGAWASAN INTERNAL	109.320.000,00	89.922.425,00	(19.397.575,00)	82,25	
6.01	6.01.0.00.0.00.33.0000	6.01.02.2.01.0006	5.1	BELANJA OPERASI	109.320.000,00	89.922.425,00	(19.397.575,00)	82,25	
6.01	6.01.0.00.0.00.33.0000	6.01.02.2.01.0006	5.1.02	Belanja Barang dan Jasa	109.320.000,00	89.922.425,00	(19.397.575,00)	82,25	

KODE REKENING				URAIAN	JUMLAH (Rp)		BERTAMBAH / (BERKURANG)		DASAR HUKUM
					ANGGARAN SETELAH PERUBAHAN	REALISASI	(Rp)	(%)	
6.01	6.01.0.00.0.00.33.0000	6.01.02.2.01.0007		MONITORING DAN EVALUASI TINDAK LANJUT HASIL PEMERIKSAAN BPK RI DAN TINDAK LANJUT HASIL PEMERIKSAAN APIP	206.970.000,00	202.908.900,00	(4.061.100,00)	98,03	
6.01	6.01.0.00.0.00.33.0000	6.01.02.2.01.0007	5.1	BELANJA OPERASI	206.970.000,00	202.908.900,00	(4.061.100,00)	98,03	
6.01	6.01.0.00.0.00.33.0000	6.01.02.2.01.0007	5.1.02	Belanja Barang dan Jasa	206.970.000,00	202.908.899,00	(4.061.100,00)	98,03	
6.01	6.01.0.00.0.00.33.0000	6.01.02.2.02		PENYELENGGARAAN PENGAWASAN DENGAN TUJUAN TERTENTU	278.460.000,00	221.565.890,00	(56.835.090,00)	79,58	
6.01	6.01.0.00.0.00.33.0000	6.01.02.2.02.0001		PENANGANAN PENYELESAIAN KERUGIAN NEGARA/DAERAH	16.800.000,00	0,00	(16.800.000,00)	0,00	
6.01	6.01.0.00.0.00.33.0000	6.01.02.2.02.0001	5.1	BELANJA OPERASI	16.800.000,00	0,00	(16.800.000,00)	0,00	
6.01	6.01.0.00.0.00.33.0000	6.01.02.2.02.0001	5.1.02	Belanja Barang dan Jasa	16.800.000,00	0,00	(16.800.000,00)	0,00	
6.01	6.01.0.00.0.00.33.0000	6.01.02.2.02.0002		PENGAWASAN DENGAN TUJUAN TERTENTU	261.400.000,00	221.565.890,00	(40.035.090,00)	84,69	
6.01	6.01.0.00.0.00.33.0000	6.01.02.2.02.0002	5.1	BELANJA OPERASI	261.400.000,00	221.565.890,00	(40.035.090,00)	84,69	
6.01	6.01.0.00.0.00.33.0000	6.01.02.2.02.0002	5.1.02	Belanja Barang dan Jasa	261.400.000,00	221.565.890,00	(40.035.090,00)	84,69	
6.01	6.01.0.00.0.00.33.0000	6.01.05		PROGRAM PERUMUSAN KEBIJAKAN, PENDAMPINGAN DAN ASISTENSI	388.313.319,00	224.376.206,00	(163.937.113,00)	57,78	
6.01	6.01.0.00.0.00.33.0000	6.01.05.2.01		PERUMUSAN KEBIJAKAN TEKNIS DI BIDANG PENGAWASAN DAN FASILITASI PENGAWASAN	139.253.319,00	73.950.000,00	(65.303.319,00)	53,10	
6.01	6.01.0.00.0.00.33.0000	6.01.05.2.01.0001		PERUMUSAN KEBIJAKAN TEKNIS DI BIDANG PENGAWASAN	127.135.000,00	73.950.000,00	(53.185.000,00)	58,14	
6.01	6.01.0.00.0.00.33.0000	6.01.05.2.01.0001	5.1	BELANJA OPERASI	127.135.000,00	73.950.000,00	(53.185.000,00)	58,14	
6.01	6.01.0.00.0.00.33.0000	6.01.05.2.01.0001	5.1.02	Belanja Barang dan Jasa	127.135.000,00	73.950.000,00	(53.185.000,00)	58,14	
6.01	6.01.0.00.0.00.33.0000	6.01.05.2.01.0002		PERUMUSAN KEBIJAKAN TEKNIS DI BIDANG FASILITASI PENGAWASAN	12.118.319,00	0,00	(12.118.319,00)	0,00	
6.01	6.01.0.00.0.00.33.0000	6.01.05.2.01.0002	5.1	BELANJA OPERASI	12.118.319,00	0,00	(12.118.319,00)	0,00	
6.01	6.01.0.00.0.00.33.0000	6.01.05.2.01.0002	5.1.02	Belanja Barang dan Jasa	12.118.319,00	0,00	(12.118.319,00)	0,00	
6.01	6.01.0.00.0.00.33.0000	6.01.05.2.02		PENDAMPINGAN DAN ASISTENSI	249.060.000,00	150.426.206,00	(98.633.794,00)	60,39	
6.01	6.01.0.00.0.00.33.0000	6.01.05.2.02.0001		PENDAMPINGAN DAN ASISTENSI URUSAN PEMERINTAHAN DAERAH	80.000.000,00	51.150.000,00	(8.850.000,00)	85,25	
6.01	6.01.0.00.0.00.33.0000	6.01.05.2.02.0001	5.1	BELANJA OPERASI	80.000.000,00	51.150.000,00	(8.850.000,00)	85,25	
6.01	6.01.0.00.0.00.33.0000	6.01.05.2.02.0001	5.1.02	Belanja Barang dan Jasa	60.000.000,00	51.150.000,00	(8.850.000,00)	85,25	
6.01	6.01.0.00.0.00.33.0000	6.01.05.2.02.0002		PENDAMPINGAN, ASISTENSI, VERIFIKASI, DAN PENILAIAN REFORMASI BIROKRASI	75.479.000,00	55.300.890,00	(60.179.090,00)	26,27	
6.01	6.01.0.00.0.00.33.0000	6.01.05.2.02.0002	5.1	BELANJA OPERASI	75.479.000,00	55.300.890,00	(60.179.090,00)	26,27	
6.01	6.01.0.00.0.00.33.0000	6.01.05.2.02.0002	5.1.02	Belanja Barang dan Jasa	75.479.090,00	55.300.890,00	(60.179.090,00)	26,27	
6.01	6.01.0.00.0.00.33.0000	6.01.05.2.02.0003		KOORDINASI, MONITORING DAN EVALUASI SERTA VERIFIKASI PENCEGAHAN DAN PEMBERANTASAN KORUPSI	109.531.000,00	79.926.206,00	(29.604.794,00)	72,97	
6.01	6.01.0.00.0.00.33.0000	6.01.05.2.02.0003	5.1	BELANJA OPERASI	109.531.000,00	79.926.206,00	(29.604.794,00)	72,97	
6.01	6.01.0.00.0.00.33.0000	6.01.05.2.02.0003	5.1.02	Belanja Barang dan Jasa	109.531.000,00	79.926.206,00	(29.604.794,00)	72,97	
6.01	6.01.0.00.0.00.33.0000	6.01.05.2.02.0004		PENDAMPINGAN, ASISTENSI DAN VERIFIKASI PENEGAKAN INTEGRITAS	4.050.000,00	4.050.000,00	0,00	100,00	
6.01	6.01.0.00.0.00.33.0000	6.01.05.2.02.0004	5.1	BELANJA OPERASI	4.050.000,00	4.050.000,00	0,00	100,00	
6.01	6.01.0.00.0.00.33.0000	6.01.05.2.02.0004	5.1.02	Belanja Barang dan Jasa	4.050.000,00	4.050.890,00	0,00	100,00	
				JUMLAH BELANJA	12.896.311.155,00	11.862.048.378,00	(834.262.577,00)	91,42	
				SURPLUS / (DEFISIT)	(12.896.311.155,00)	(11.862.048.378,00)	834.262.577,00	91,42	
				SISA LEBIH PEMBIAYAAN ANGGARAN (SILPA)	(12.896.311.155,00)	(11.862.048.378,00)	834.262.577,00	91,42	

Lampiran I.3 : Peraturan Bupati Lima Puluh Kota
Nomor : 28 Tahun 2026
Tanggal : 24 Agustus 2026

PEMERINTAH KAB. LIMA PULUH KOTA

RINCIAN APBD MENURUT URUSAN PEMERINTAHAN DAERAH, ORGANISASI, PROGRAM, KEGIATAN, SUB KEGIATAN, KELOMPOK, DAN JENIS PENDAPATAN, BELANJA, DAN PEMBIAYAAN

TAHUN ANGGARAN 2025

Urusan Pemerintahan : UNSUR KEWILAYAHAN
Bidang Urusan : KECAMATAN
Organisasi : KECAMATAN GUNUANG OMEH

KODE REKENING				URAIAN	JUMLAH (Rp)		BERTAMBAH / (BERKURANG)		DASAR HUKUM
					ANGGARAN SETELAH PERUBAHAN	REALISASI	(Rp)	(%)	
7.01	7.01.0.00.0.00.51.0000		5	BELANJA DAERAH	1.207.328.222,00	1.155.810.794,00	(201.517.428,00)	95,15	
7.01	7.01.0.00.0.00.51.0000	7.01.01		PROGRAM PENUNJANG URUSAN PEMERINTAHAN DAERAH KABUPATEN/KOTA	1.315.953.222,00	1.114.935.794,00	(201.017.428,00)	84,72	
7.01	7.01.0.00.0.00.51.0000	7.01.01.2.01		PERENCANAAN, PENGANGGARAN, DAN EVALUASI KINERJA PERANGKAT DAERAH	1.342.000,00	1.342.000,00	0,00	100,00	
7.01	7.01.0.00.0.00.51.0000	7.01.01.2.01.0001		PENYUSUNAN DOKUMEN PERENCANAAN PERANGKAT DAERAH	1.342.000,00	1.342.000,00	0,00	100,00	
7.01	7.01.0.00.0.00.51.0000	7.01.01.2.01.0001	5.1	BELANJA OPERASI	1.342.000,00	1.342.000,00	0,00	100,00	
7.01	7.01.0.00.0.00.51.0000	7.01.01.2.01.0001	5.1.02	Belanja Barang dan Jasa	1.342.000,00	1.342.000,00	0,00	100,00	
7.01	7.01.0.00.0.00.51.0000	7.01.01.2.02		ADMINISTRASI KEUANGAN PERANGKAT DAERAH	1.167.341.203,00	969.651.201,00	(197.681.001,00)	83,06	
7.01	7.01.0.00.0.00.51.0000	7.01.01.2.02.0001		PENYEDIAAN GAJI DAN TUNJANGAN ASN	1.167.341.203,00	969.651.201,00	(197.681.001,00)	83,06	
7.01	7.01.0.00.0.00.51.0000	7.01.01.2.02.0001	5.1	BELANJA OPERASI	1.167.341.203,00	969.651.201,00	(197.681.001,00)	83,06	
7.01	7.01.0.00.0.00.51.0000	7.01.01.2.02.0001	5.1.01	Belanja Pegawai	1.151.282.203,00	955.191.201,00	(196.271.001,00)	82,98	
7.01	7.01.0.00.0.00.51.0000	7.01.01.2.02.0001	5.1.02	Belanja Barang dan Jasa	16.080.000,00	14.460.000,00	(1.620.000,00)	89,92	
7.01	7.01.0.00.0.00.51.0000	7.01.01.2.06		ADMINISTRASI UMUM PERANGKAT DAERAH	52.335.025,00	50.884.884,00	(1.450.336,00)	97,22	
7.01	7.01.0.00.0.00.51.0000	7.01.01.2.06.0002		PENYEDIAAN PERALATAN DAN PERLENGKAPAN KANTOR	12.050.925,00	11.331.584,00	(695.336,00)	94,03	
7.01	7.01.0.00.0.00.51.0000	7.01.01.2.06.0002	5.1	BELANJA OPERASI	650.920,00	650.000,00	(920,00)	99,85	
7.01	7.01.0.00.0.00.51.0000	7.01.01.2.06.0002	5.1.02	Belanja Barang dan Jasa	650.920,00	650.000,00	(920,00)	99,85	
7.01	7.01.0.00.0.00.51.0000	7.01.01.2.06.0002	5.2	BELANJA MODAL	11.400.000,00	10.705.584,00	(694.416,00)	93,90	
7.01	7.01.0.00.0.00.51.0000	7.01.01.2.06.0002	5.2.03	Belanja Modal Peralatan dan Mesin	11.400.000,00	10.705.584,00	(694.416,00)	93,90	
7.01	7.01.0.00.0.00.51.0000	7.01.01.2.06.0004		PENYEDIAAN BAHAN LOGISTIK KANTOR	10.832.000,00	10.412.000,00	(420.000,00)	96,12	
7.01	7.01.0.00.0.00.51.0000	7.01.01.2.06.0004	5.1	BELANJA OPERASI	10.832.000,00	10.412.000,00	(420.000,00)	96,12	
7.01	7.01.0.00.0.00.51.0000	7.01.01.2.06.0004	5.1.02	Belanja Barang dan Jasa	10.832.000,00	10.412.000,00	(420.000,00)	96,12	
7.01	7.01.0.00.0.00.51.0000	7.01.01.2.06.0005		PENYEDIAAN BARANG CETAKAN DAN PENGGANDAAN	3.712.100,00	3.712.100,00	0,00	100,00	
7.01	7.01.0.00.0.00.51.0000	7.01.01.2.06.0005	5.1	BELANJA OPERASI	3.712.100,00	3.712.100,00	0,00	100,00	
7.01	7.01.0.00.0.00.51.0000	7.01.01.2.06.0005	5.1.02	Belanja Barang dan Jasa	3.712.100,00	3.712.100,00	0,00	100,00	
7.01	7.01.0.00.0.00.51.0000	7.01.01.2.06.0009		PENYELENGGARAAN RAPAT KOORDINASI DAN KONSULTASI SKPD	25.740.000,00	25.405.000,00	(335.000,00)	98,69	
7.01	7.01.0.00.0.00.51.0000	7.01.01.2.06.0009	5.1	BELANJA OPERASI	25.740.000,00	25.405.000,00	(335.000,00)	98,69	
7.01	7.01.0.00.0.00.51.0000	7.01.01.2.06.0009	5.1.02	Belanja Barang dan Jasa	25.740.000,00	25.405.000,00	(335.000,00)	98,69	
7.01	7.01.0.00.0.00.51.0000	7.01.01.2.00		PENYEDIAAN JASA PENUNJANG URUSAN PEMERINTAHAN DAERAH	20.854.000,00	20.165.008,00	(648.991,00)	96,88	
7.01	7.01.0.00.0.00.51.0000	7.01.01.2.60.0002		PENYEDIAAN JASA KOMUNIKASI, SUMBER DAYA AIR DAN LISTRIK	2.574.000,00	1.925.008,00	(648.991,00)	74,78	
7.01	7.01.0.00.0.00.51.0000	7.01.01.2.60.0002	5.1	BELANJA OPERASI	2.574.000,00	1.925.008,00	(648.991,00)	74,78	
7.01	7.01.0.00.0.00.51.0000	7.01.01.2.60.0002	5.1.02	Belanja Barang dan Jasa	2.574.000,00	1.925.008,00	(648.991,00)	74,78	
7.01	7.01.0.00.0.00.51.0000	7.01.01.2.60.0004		PENYEDIAAN JASA PELAYANAN UMUM KANTOR	18.240.000,00	18.240.000,00	0,00	100,00	

KODE REKENING				URAIAN	JUMLAH (Rp)		BERTAMBAH / (BERKURANG)		DASAR HUKUM
					ANGGARAN SETELAH PERUBAHAN	REALISASI	(Rp)	(%)	
7.01	7.01.0.00.0.00.51.0000	7.01.01.2.00.0004	5.1	BELANJA OPERASI	18.240.000,00	18.240.000,00	0,00	100,00	
7.01	7.01.0.00.0.00.51.0000	7.01.01.2.00.0004	5.1.02	Belanja Barang dan Jasa	18.240.000,00	18.240.000,00	0,00	100,00	
7.01	7.01.0.00.0.00.51.0000	7.01.01.2.09		PEMELIHARAAN BARANG MILIK DAERAH PENUNJANG URUSAN PEMERINTAHAN DAERAH	74.120.000,00	72.892.900,00	(1.227.100,00)	98,34	
7.01	7.01.0.00.0.00.51.0000	7.01.01.2.09.0001		PENYEDIAAN JASA PEMELIHARAAN, BIAYA PEMELIHARAAN, DAN PAJAK KENDARAAN PERORANGAN DINAS ATAU KENDARAAN DINAS JABATAN	64.350.000,00	63.282.900,00	(1.067.100,00)	98,34	
7.01	7.01.0.00.0.00.51.0000	7.01.01.2.09.0001	5.1	BELANJA OPERASI	64.350.000,00	63.282.900,00	(1.067.100,00)	98,34	
7.01	7.01.0.00.0.00.51.0000	7.01.01.2.09.0001	5.1.02	Belanja Barang dan Jasa	64.350.000,00	63.282.900,00	(1.067.100,00)	98,34	
7.01	7.01.0.00.0.00.51.0000	7.01.01.2.09.0006		PEMELIHARAAN PERALATAN DAN MESIN LAINNYA	2.310.000,00	2.950.000,00	(160.000,00)	93,02	
7.01	7.01.0.00.0.00.51.0000	7.01.01.2.09.0006	5.1	BELANJA OPERASI	2.310.000,00	2.950.000,00	(160.000,00)	93,02	
7.01	7.01.0.00.0.00.51.0000	7.01.01.2.09.0006	5.1.02	Belanja Barang dan Jasa	2.310.000,00	2.950.000,00	(160.000,00)	93,02	
7.01	7.01.0.00.0.00.51.0000	7.01.01.2.09.0010		PEMELIHARAAN/REHABILITASI SARANA DAN PRASARANA GEDUNG KANTOR ATAU BANGUNAN LAINNYA	7.260.000,00	7.260.000,00	0,00	100,00	
7.01	7.01.0.00.0.00.51.0000	7.01.01.2.09.0010	5.1	BELANJA OPERASI	7.260.000,00	7.260.000,00	0,00	100,00	
7.01	7.01.0.00.0.00.51.0000	7.01.01.2.09.0010	5.1.02	Belanja Barang dan Jasa	7.260.000,00	7.260.000,00	0,00	100,00	
7.01	7.01.0.00.0.00.51.0000	7.01.03		PROGRAM PEMBERDAYAAN MASYARAKAT DESA DAN KELURAHAN	15.500.000,00	15.500.000,00	0,00	100,00	
7.01	7.01.0.00.0.00.51.0000	7.01.03.2.02		KEGIATAN PEMBERDAYAAN KELURAHAN	15.500.000,00	15.500.000,00	0,00	100,00	
7.01	7.01.0.00.0.00.51.0000	7.01.03.2.02.0001		PENINGKATAN PARTISIPASI MASYARAKAT DALAM FORUM MUSYAWARAH PERENCANAAN PEMBANGUNAN DI KELURAHAN	15.500.000,00	15.500.000,00	0,00	100,00	
7.01	7.01.0.00.0.00.51.0000	7.01.03.2.02.0001	5.1	BELANJA OPERASI	15.500.000,00	15.500.000,00	0,00	100,00	
7.01	7.01.0.00.0.00.51.0000	7.01.03.2.02.0001	5.1.02	Belanja Barang dan Jasa	15.500.000,00	15.500.000,00	0,00	100,00	
7.01	7.01.0.00.0.00.51.0000	7.01.05		PROGRAM PENYELENGGARAAN URUSAN PEMERINTAHAN UMUM	27.875.000,00	27.375.000,00	(500.000,00)	98,20	
7.01	7.01.0.00.0.00.51.0000	7.01.05.2.01		PENYELENGGARAAN URUSAN PEMERINTAHAN UMUM MENUNJANG PENUGASAN KEPALA DAERAH	27.875.000,00	27.375.000,00	(500.000,00)	98,20	
7.01	7.01.0.00.0.00.51.0000	7.01.05.2.01.0008		PELAKSANAAN TUGAS FORUM KOORDINASI PIMPINAN DI KECAMATAN	27.875.000,00	27.375.000,00	(500.000,00)	98,20	
7.01	7.01.0.00.0.00.51.0000	7.01.05.2.01.0008	5.1	BELANJA OPERASI	27.875.000,00	27.375.000,00	(500.000,00)	98,20	
7.01	7.01.0.00.0.00.51.0000	7.01.05.2.01.0008	5.1.02	Belanja Barang dan Jasa	27.875.000,00	27.375.000,00	(500.000,00)	98,20	
				JUMLAH BELANJA	1.357.328.222,00	1.155.810.794,00	(201.517.428,00)	85,15	
				SURPLUS / (DEFISIT)	(1.357.328.222,00)	(1.155.810.794,00)	201.517.428,00	85,15	
				SISA LEBIH PEMBIAYAAN ANGGARAN (SILPA)	(1.357.328.222,00)	(1.155.810.794,00)	201.517.428,00	85,15	

Lampiran I.3 : Peraturan Bupati Lima Puluh Kota
Nomor : 28 Tahun 2026
Tanggal : 24 Agustus 2026

PEMERINTAH KAB. LIMA PULUH KOTA

RINCIAN APBD MENURUT URUSAN PEMERINTAHAN DAERAH, ORGANISASI, PROGRAM, KEGIATAN, SUB KEGIATAN, KELOMPOK, DAN JENIS PENDAPATAN, BELANJA, DAN PEMBIAYAAN

TAHUN ANGGARAN 2025

Urusan Pemerintahan : **UNSUR KEWILAYAHAN**
Bidang Urusan : **KECAMATAN**
Organisasi : **KECAMATAN BUKIK BARISAN**

KODE REKENING				URAIAN	JUMLAH (Rp)		BERTAMBAH / (BERKURANG)		DASAR HUKUM
					ANGGARAN SETELAH PERUBAHAN	REALISASI	(Rp)	(%)	
7.01	7.01.0.00.0.00.52.0000		5	BELANJA DAERAH	1.580.461.739,00	1.526.236.018,00	(54.225.721,00)	96,56	
7.01	7.01.0.00.0.00.52.0000	7.01.01		PROGRAM PENUNJANG URUSAN PEMERINTAHAN DAERAH KABUPATEN/KOTA	1.487.375.739,00	1.446.350.018,00	(51.225.721,00)	96,57	
7.01	7.01.0.00.0.00.52.0000	7.01.01.2.01		PERENCANAAN, PENGANGGARAN, DAN EVALUASI KINERJA PERANGKAT DAERAH	15.810.000,00	16.810.000,00	0,00	100,00	
7.01	7.01.0.00.0.00.52.0000	7.01.01.2.01.0001		PENYUSUNAN DOKUMEN PERENCANAAN PERANGKAT DAERAH	3.312.000,00	3.312.000,00	0,00	100,00	
7.01	7.01.0.00.0.00.52.0000	7.01.01.2.01.0001	5.1	BELANJA OPERASI	3.312.000,00	3.312.000,00	0,00	100,00	
7.01	7.01.0.00.0.00.52.0000	7.01.01.2.01.0001	5.1.02	Belanja Barang dan Jasa	3.312.000,00	3.312.000,00	0,00	100,00	
7.01	7.01.0.00.0.00.52.0000	7.01.01.2.01.0003		KOORDINASI DAN PENYUSUNAN DOKUMEN PERUBAHAN RKA-SKPD	1.180.000,00	1.180.000,00	0,00	100,00	
7.01	7.01.0.00.0.00.52.0000	7.01.01.2.01.0003	5.1	BELANJA OPERASI	1.180.000,00	1.180.000,00	0,00	100,00	
7.01	7.01.0.00.0.00.52.0000	7.01.01.2.01.0003	5.1.02	Belanja Barang dan Jasa	1.180.000,00	1.180.000,00	0,00	100,00	
7.01	7.01.0.00.0.00.52.0000	7.01.01.2.01.0004		KOORDINASI DAN PENYUSUNAN DPA-SKPD	1.970.000,00	1.970.000,00	0,00	100,00	
7.01	7.01.0.00.0.00.52.0000	7.01.01.2.01.0004	5.1	BELANJA OPERASI	1.970.000,00	1.970.000,00	0,00	100,00	
7.01	7.01.0.00.0.00.52.0000	7.01.01.2.01.0004	5.1.02	Belanja Barang dan Jasa	1.970.000,00	1.970.000,00	0,00	100,00	
7.01	7.01.0.00.0.00.52.0000	7.01.01.2.01.0005		KOORDINASI DAN PENYUSUNAN PERUBAHAN DPA- SKPD	1.940.000,00	1.940.000,00	0,00	100,00	
7.01	7.01.0.00.0.00.52.0000	7.01.01.2.01.0005	5.1	BELANJA OPERASI	1.940.000,00	1.940.000,00	0,00	100,00	
7.01	7.01.0.00.0.00.52.0000	7.01.01.2.01.0005	5.1.02	Belanja Barang dan Jasa	1.940.000,00	1.940.000,00	0,00	100,00	
7.01	7.01.0.00.0.00.52.0000	7.01.01.2.01.0006		KOORDINASI DAN PENYUSUNAN LAPORAN CAPAIAN KINERJA DAN IKHTISAR REALISASI KINERJA SKPD	8.208.000,00	8.208.000,00	0,00	100,00	
7.01	7.01.0.00.0.00.52.0000	7.01.01.2.01.0006	5.1	BELANJA OPERASI	8.208.000,00	8.208.000,00	0,00	100,00	
7.01	7.01.0.00.0.00.52.0000	7.01.01.2.01.0006	5.1.02	Belanja Barang dan Jasa	8.208.000,00	8.208.000,00	0,00	100,00	
7.01	7.01.0.00.0.00.52.0000	7.01.01.2.02		ADMINISTRASI KEUANGAN PERANGKAT DAERAH	1.348.050.130,00	1.301.882.081,00	(46.064.048,00)	96,43	
7.01	7.01.0.00.0.00.52.0000	7.01.01.2.02.0001		PENYEDIAAN GAJI DAN TUNJANGAN ASN	1.343.256.130,00	1.295.192.081,00	(48.064.048,00)	96,42	
7.01	7.01.0.00.0.00.52.0000	7.01.01.2.02.0001	5.1	BELANJA OPERASI	1.343.256.130,00	1.295.192.081,00	(48.064.048,00)	96,42	
7.01	7.01.0.00.0.00.52.0000	7.01.01.2.02.0001	5.1.01	Belanja Pegawai	1.343.256.130,00	1.295.192.081,00	(48.064.048,00)	96,42	
7.01	7.01.0.00.0.00.52.0000	7.01.01.2.02.0003		PELAKSANAAN PENATAUSAHAAN DAN PENGUJIAN/VERIFIKASI KEUANGAN SKPD	4.700.000,00	4.700.000,00	0,00	100,00	
7.01	7.01.0.00.0.00.52.0000	7.01.01.2.02.0003	5.1	BELANJA OPERASI	4.700.000,00	4.700.000,00	0,00	100,00	
7.01	7.01.0.00.0.00.52.0000	7.01.01.2.02.0003	5.1.02	Belanja Barang dan Jasa	4.700.000,00	4.700.000,00	0,00	100,00	
7.01	7.01.0.00.0.00.52.0000	7.01.01.2.03		ADMINISTRASI BARANG MILIK DAERAH PADA PERANGKAT DAERAH	8.040.000,00	6.620.000,00	(1.420.000,00)	82,33	
7.01	7.01.0.00.0.00.52.0000	7.01.01.2.03.0006		PENATAUSAHAAN BARANG MILIK DAERAH PADA SKPD	8.040.000,00	6.620.000,00	(1.420.000,00)	82,33	
7.01	7.01.0.00.0.00.52.0000	7.01.01.2.03.0006	5.1	BELANJA OPERASI	8.040.000,00	6.620.000,00	(1.420.000,00)	82,33	
7.01	7.01.0.00.0.00.52.0000	7.01.01.2.03.0006	5.1.02	Belanja Barang dan Jasa	8.040.000,00	6.620.000,00	(1.420.000,00)	82,33	
7.01	7.01.0.00.0.00.52.0000	7.01.01.2.06		ADMINISTRASI UMUM PERANGKAT DAERAH	18.186.600,00	17.586.600,00	(600.000,00)	96,75	
7.01	7.01.0.00.0.00.52.0000	7.01.01.2.06.0001		PENYEDIAAN KOMPONEN INSTALASI LISTRIK/PENERANGAN BANGUNAN KANTOR	4.340.100,00	4.340.100,00	0,00	100,00	

KODE REKENING				URAIAN	JUMLAH (Rp)		BERTAMBAH / (BERKURANG)		DASAR HUKUM
					ANGGARAN SETELAH PERUBAHAN	REALISASI	(Rp)	(%)	
7.01	7.01.0.00.0.00.52.0000	7.01.01.2.06.0001	5.1	BELANJA OPERASI	4.340.100,00	4.340.100,00	0,00	100,00	
7.01	7.01.0.00.0.00.52.0000	7.01.01.2.06.0001	5.1.02	Belanja Barang dan Jasa	4.340.100,00	4.340.100,00	0,00	100,00	
7.01	7.01.0.00.0.00.52.0000	7.01.01.2.06.0004		PENYEDIAAN BAHAN LOGISTIK KANTOR	2.201.500,00	2.201.500,00	0,00	100,00	
7.01	7.01.0.00.0.00.52.0000	7.01.01.2.06.0004	5.1	BELANJA OPERASI	2.201.500,00	2.201.500,00	0,00	100,00	
7.01	7.01.0.00.0.00.52.0000	7.01.01.2.06.0004	5.1.02	Belanja Barang dan Jasa	2.201.500,00	2.201.500,00	0,00	100,00	
7.01	7.01.0.00.0.00.52.0000	7.01.01.2.06.0005		PENYEDIAAN BARANG CETAKAN DAN PENGGANDAAN	3.800.000,00	3.180.000,00	(620.000,00)	86,33	
7.01	7.01.0.00.0.00.52.0000	7.01.01.2.06.0005	5.1	BELANJA OPERASI	3.600.000,00	3.180.000,00	(420.000,00)	88,33	
7.01	7.01.0.00.0.00.52.0000	7.01.01.2.06.0005	5.1.02	Belanja Barang dan Jasa	3.600.000,00	3.180.000,00	(420.000,00)	88,33	
7.01	7.01.0.00.0.00.52.0000	7.01.01.2.06.0009		PENYELENGGARAAN RAPAT KOORDINASI DAN KONSULTASI SKPD	8.045.000,00	7.874.000,00	(171.000,00)	97,87	
7.01	7.01.0.00.0.00.52.0000	7.01.01.2.06.0009	5.1	BELANJA OPERASI	8.045.000,00	7.874.000,00	(171.000,00)	97,87	
7.01	7.01.0.00.0.00.52.0000	7.01.01.2.06.0009	5.1.02	Belanja Barang dan Jasa	8.045.000,00	7.874.000,00	(171.000,00)	97,87	
7.01	7.01.0.00.0.00.52.0000	7.01.01.2.07		PENGADAAN BARANG MILIK DAERAH PENUNJANG URUSAN PEMERINTAH DAERAH	31.968.890,00	31.908.802,00	(59.998,00)	99,81	
7.01	7.01.0.00.0.00.52.0000	7.01.01.2.07.0006		PENGADAAN PERALATAN DAN MESIN LAINNYA	31.968.890,00	31.908.802,00	(59.998,00)	99,81	
7.01	7.01.0.00.0.00.52.0000	7.01.01.2.07.0006	5.2	BELANJA MODAL	31.968.890,00	31.908.802,00	(59.998,00)	99,81	
7.01	7.01.0.00.0.00.52.0000	7.01.01.2.07.0006	5.2.02	Belanja Modal Peralatan dan Mesin	31.968.890,00	31.908.802,00	(59.998,00)	99,81	
7.01	7.01.0.06.0.00.52.0000	7.01.01.2.00		PENYEDIAAN JASA PENUNJANG URUSAN PEMERINTAHAN DAERAH	3.135.000,00	2.045.825,00	(1.089.175,00)	65,25	
7.01	7.01.0.00.0.00.52.0000	7.01.01.2.00.0002		PENYEDIAAN JASA KOMUNIKASI, SUMBER DAYA AIR DAN LISTRIK	3.135.000,00	2.045.825,00	(1.089.175,00)	65,25	
7.01	7.01.0.00.0.00.52.0000	7.01.01.2.00.0002	5.1	BELANJA OPERASI	3.135.000,00	2.045.825,00	(1.089.175,00)	65,25	
7.01	7.01.0.00.0.00.52.0000	7.01.01.2.00.0002	5.1.02	Belanja Barang dan Jasa	3.135.000,00	2.045.825,00	(1.089.175,00)	65,25	
7.01	7.01.0.00.0.00.52.0000	7.01.01.2.00		PEMELIHARAAN BARANG MILIK DAERAH PENUNJANG URUSAN PEMERINTAHAN DAERAH	69.480.000,00	68.479.500,00	(1.500,00)	98,98	
7.01	7.01.0.00.0.00.52.0000	7.01.01.2.00.0001		PENYEDIAAN JASA PEMELIHARAAN, BIAYA PEMELIHARAAN, DAN PAJAK KENDARAAN PERORANGAN DINAS ATAU KENDARAAN DINAS JABATAN	68.750.000,00	68.748.500,00	(1.500,00)	99,98	
7.01	7.01.0.00.0.00.52.0000	7.01.01.2.00.0001	5.1	BELANJA OPERASI	68.750.000,00	68.748.500,00	(1.500,00)	99,98	
7.01	7.01.0.00.0.00.52.0000	7.01.01.2.00.0001	5.1.02	Belanja Barang dan Jasa	68.750.000,00	68.748.500,00	(1.500,00)	99,98	
7.01	7.01.0.00.0.00.52.0000	7.01.01.2.00.0006		PEMELIHARAAN PERALATAN DAN MESIN LAINNYA	730.000,00	730.000,00	0,00	100,00	
7.01	7.01.0.00.0.00.52.0000	7.01.01.2.00.0006	5.1	BELANJA OPERASI	730.000,00	730.000,00	0,00	100,00	
7.01	7.01.0.00.0.00.52.0000	7.01.01.2.00.0006	5.1.02	Belanja Barang dan Jasa	730.000,00	730.000,00	0,00	100,00	
7.01	7.01.0.00.0.00.52.0000	7.01.02		PROGRAM PENYELENGGARAAN PEMERINTAHAN DAN PELAYANAN PUBLIK	95.000.000,00	86.999.000,00	(3.000.000,00)	92,30	
7.01	7.01.0.00.0.00.52.0000	7.01.02.2.02		PENYELENGGARAAN URUSAN PEMERINTAHAN YANG TIDAK DILAKSANAKAN OLEH UNIT KERJA PERANGKAT DAERAH YANG ADA DI KECAMATAN	95.000.000,00	86.999.000,00	(3.000.000,00)	92,30	
7.01	7.01.0.00.0.00.52.0000	7.01.02.2.02.0003		PENINGKATAN EFEKTIVITAS PELAKSANAAN PELAYANAN KEPADA MASYARAKAT DI WILAYAH KECAMATAN	95.000.000,00	86.999.000,00	(3.000.000,00)	92,30	
7.01	7.01.0.00.0.00.52.0000	7.01.02.2.02.0003	5.1	BELANJA OPERASI	95.000.000,00	86.999.000,00	(3.000.000,00)	92,30	
7.01	7.01.0.00.0.00.52.0000	7.01.02.2.02.0003	5.1.02	Belanja Barang dan Jasa	95.000.000,00	86.999.000,00	(3.000.000,00)	92,30	
7.01	7.01.0.00.0.00.52.0000	7.01.03		PROGRAM PEMBERDAYAAN MASYARAKAT DESA DAN KELURAHAN	11.386.000,00	11.386.000,00	0,00	100,00	
7.01	7.01.0.00.0.00.52.0000	7.01.03.2.01		KOORDINASI KEGIATAN PEMBERDAYAAN DESA	7.736.000,00	7.736.000,00	0,00	100,00	
7.01	7.01.0.00.0.00.52.0000	7.01.03.2.01.0001		PENINGKATAN PARTISIPASI MASYARAKAT DALAM FORUM MUSYAWARAH PERENCANAAN PEMBANGUNAN DI DESA	2.216.000,00	2.216.000,00	0,00	100,00	
7.01	7.01.0.00.0.00.52.0000	7.01.03.2.01.0001	5.1	BELANJA OPERASI	2.216.000,00	2.216.000,00	0,00	100,00	
7.01	7.01.0.00.0.00.52.0000	7.01.03.2.01.0001	5.1.02	Belanja Barang dan Jasa	2.216.500,00	2.216.000,00	0,00	100,00	
7.01	7.01.0.00.0.00.52.0000	7.01.03.2.01.0003		PENINGKATAN EFEKTIVITAS KEGIATAN PEMBERDAYAAN MASYARAKAT DI WILAYAH KECAMATAN	5.520.000,00	5.520.000,00	0,00	100,00	
7.01	7.01.0.00.0.00.52.0000	7.01.03.2.01.0003	5.1	BELANJA OPERASI	5.520.000,00	5.520.000,00	0,00	100,00	
7.01	7.01.0.00.0.00.52.0000	7.01.03.2.01.0003	5.1.02	Belanja Barang dan Jasa	5.520.000,00	5.520.000,00	0,00	100,00	
7.01	7.01.0.00.0.00.52.0000	7.01.03.2.06		PEMBERDAYAAN DAN KESEJAHTERAAN KELUARGA TINGKAT KECAMATAN DAN KELURAHAN	3.650.000,00	3.650.000,00	0,00	100,00	
7.01	7.01.0.00.0.00.52.0000	7.01.03.2.06.0006		PENINGKATAN KESADARAN KELUARGA DALAM PENINGKATAN PENDIDIKAN DAN KETERAMPILAN UNTUK MEWUJUDKAN SUMBER DAYA MANUSIA YANG BERKUALITAS DAN BERDAYA SAING	3.650.000,00	3.650.000,00	0,00	100,00	
7.01	7.01.0.00.0.00.52.0000	7.01.03.2.06.0006	5.1	BELANJA OPERASI	3.650.000,00	3.650.000,00	0,00	100,00	
7.01	7.01.0.00.0.00.52.0000	7.01.03.2.06.0006	5.1.02	Belanja Barang dan Jasa	3.650.000,00	3.650.000,00	0,00	100,00	

KODE REKENING				URAIAN	JUMLAH (Rp)		BERTAMBAH / (BERKURANG)		DASAR HUKUM
					ANGGARAN SETELAH PERUBAHAN	REALISASI	(Rp)	(%)	
7.01	7.01.0.00.0.00.52.0000	7.01.05		PROGRAM PENYELENGGARAAN URUSAN PEMERINTAHAN UMUM	27.500.000,00	27.500.000,00	0,00	100,00	
7.01	7.01.0.00.0.00.52.0000	7.01.05.2.01		PENYELENGGARAAN URUSAN PEMERINTAHAN UMUM SESUAI PENUGASAN KEPALA DAERAH	27.500.000,00	27.500.000,00	0,00	100,00	
7.01	7.01.0.00.0.00.52.0000	7.01.05.2.01.0008		PELAKSANAAN TUGAS FORUM KOORDINASI PIMPINAN DI KECAMATAN	27.500.000,00	27.500.000,00	0,00	100,00	
7.01	7.01.0.00.0.00.52.0000	7.01.05.2.01.0008	5.1	BELANJA OPERASI	27.500.000,00	27.500.000,00	0,00	100,00	
7.01	7.01.0.00.0.00.52.0000	7.01.05.2.01.0008	5.1.02	Belanja Barang dan Jasa	27.500.000,00	27.500.000,00	0,00	100,00	
7.01	7.01.0.00.0.00.52.0000	7.01.06		PROGRAM PEMBINAAN DAN PENGAWASAN PEMERINTAHAN DESA	5.000.000,00	5.000.000,00	0,00	100,00	
7.01	7.01.0.00.0.00.52.5000	7.01.06.2.01		FASILITASI, REKOMENDASI DAN KOORDINASI PEMBINAAN DAN PENGAWASAN PEMERINTAHAN DESA	5.000.000,00	5.000.000,00	0,00	100,00	
7.01	7.01.0.00.0.00.52.5000	7.01.06.2.01.0017		KOORDINASI PENDAMPINGAN DESA DI WILAYAHNYA	5.000.000,00	5.000.000,00	0,00	100,00	
7.01	7.01.0.00.0.00.52.5000	7.01.06.2.01.0017	5.1	BELANJA OPERASI	5.000.000,00	5.000.000,00	0,00	100,00	
7.01	7.01.0.00.0.00.52.5000	7.01.06.2.01.0017	5.1.02	Belanja Barang dan Jasa	5.000.000,00	5.000.000,00	0,00	100,00	
				JUMLAH BELANJA	1.380.461.759,00	1.326.236.038,00	(54.225.721,00)	96,08	
				SURPLUS / (DEFISIT)	(1.380.461.759,00)	(1.326.236.038,00)	54.225.721,00	96,08	
				SISA LEBIH PEMBIAYAAN ANGGARAN (SILPA)	(1.380.461.759,00)	(1.326.236.038,00)	54.225.721,00	96,08	

Lampiran I.3 : Peraturan Bupati Lima Puluh Kota
Nomor : 28 Tahun 2026
Tanggal : 24 Agustus 2026

PEMERINTAH KAB. LIMA PULUH KOTA

RINCIAN APBD MENURUT URUSAN PEMERINTAHAN DAERAH, ORGANISASI, PROGRAM, KEGIATAN, SUB KEGIATAN, KELOMPOK, DAN JENIS PENDAPATAN, BELANJA, DAN PEMBIAYAAN

TAHUN ANGGARAN 2025

Urusan Pemerintahan : **UNSUR KEWILAYAHAN**
Bidang Urusan : **KECAMATAN**
Organisasi : **KECAMATAN SULIKI**

KODE REKENING				URAIAN	JUMLAH (Rp)		BERTAMBAH / (BERKURANG)		DASAR HUKUM
					ANGGARAN SETELAH PERUBAHAN	REALISASI	(Rp)	(%)	
7.01	7.01.0.00.0.00.XX.0000		5	BELANJA DAERAH	1.760.309.006,00	1.670.988.755,00	(89.379.851,00)	94,92	
7.01	7.01.0.00.0.00.XX.0000	7.01.01		PROGRAM PENUNJANG URUSAN PEMERINTAHAN DAERAH KABUPATEN/KOTA	1.716.023.606,00	1.631.303.755,00	(85.519.851,00)	95,01	
7.01	7.01.0.00.0.00.XX.0000	7.01.01.2.02		ADMINISTRASI KEUANGAN PERANGKAT DAERAH	1.557.388.106,00	1.482.568.893,00	(74.897.213,00)	95,19	
7.01	7.01.0.00.0.00.XX.0000	7.01.01.2.02.0001		PENYEDIAAN GAJI DAN TUNJANGAN ASN	1.557.388.106,00	1.482.568.893,00	(74.897.213,00)	95,19	
7.01	7.01.0.00.0.00.XX.0000	7.01.01.2.02.0001	5.1	BELANJA OPERASI	1.557.388.106,00	1.482.568.893,00	(74.897.213,00)	95,19	
7.01	7.01.0.00.0.00.XX.0000	7.01.01.2.02.0001	5.1.01	Belanja Pegawai	1.541.006.106,00	1.467.803.123,00	(73.202.983,00)	95,24	
7.01	7.01.0.00.0.00.XX.0000	7.01.01.2.02.0001	5.1.02	Belanja Barang dan Jasa	16.500.000,00	14.765.770,00	(1.734.230,00)	89,49	
7.01	7.01.0.00.0.00.XX.0000	7.01.01.2.06		ADMINISTRASI UMUM PERANGKAT DAERAH	59.487.300,00	53.125.500,00	(6.358.600,00)	89,31	
7.01	7.01.0.00.0.00.XX.0000	7.01.01.2.06.0002		PENYEDIAAN PERALATAN DAN PERLENGKAPAN KANTOR	25.125.000,00	24.500.000,00	(625.000,00)	97,51	
7.01	7.01.0.00.0.00.XX.0000	7.01.01.2.06.0002	5.1	BELANJA OPERASI	825.000,00	800.000,00	(25.000,00)	96,96	
7.01	7.01.0.00.0.00.XX.0000	7.01.01.2.06.0002	5.1.02	Belanja Barang dan Jasa	825.000,00	800.000,00	(25.000,00)	96,96	
7.01	7.01.0.00.0.00.XX.0000	7.01.01.2.06.0002	5.2	BELANJA MODAL	24.300.000,00	23.700.000,00	(600.000,00)	97,53	
7.01	7.01.0.00.0.00.XX.0000	7.01.01.2.06.0002	5.2.02	Belanja Modal Peralatan dan Mesin	24.300.000,00	23.700.000,00	(600.000,00)	97,53	
7.01	7.01.0.00.0.00.XX.0000	7.01.01.2.06.0004		PENYEDIAAN BAHAN LOGISTIK KANTOR	7.107.000,00	7.100.000,00	(7.000,00)	99,90	
7.01	7.01.0.00.0.00.XX.0000	7.01.01.2.06.0004	5.1	BELANJA OPERASI	7.107.000,00	7.100.000,00	(7.000,00)	99,90	
7.01	7.01.0.00.0.00.XX.0000	7.01.01.2.06.0004	5.1.02	Belanja Barang dan Jasa	7.107.000,00	7.100.000,00	(7.000,00)	99,90	
7.01	7.01.0.00.0.00.XX.0000	7.01.01.2.06.0005		PENYEDIAAN BARANG CETAKAN DAN PENGGANDAAN	2.085.000,00	2.074.500,00	(0.500,00)	99,59	
7.01	7.01.0.00.0.00.XX.0000	7.01.01.2.06.0005	5.1	BELANJA OPERASI	2.085.000,00	2.074.500,00	(0.500,00)	99,59	
7.01	7.01.0.00.0.00.XX.0000	7.01.01.2.06.0005	5.1.02	Belanja Barang dan Jasa	2.085.000,00	2.074.500,00	(0.500,00)	99,59	
7.01	7.01.0.00.0.00.XX.0000	7.01.01.2.06.0009		PENYELENGGARAAN RAPAT KOORDINASI DAN KONSULTASI SKPD	25.172.500,00	19.455.000,00	(5.717.500,00)	77,28	
7.01	7.01.0.00.0.00.XX.0000	7.01.01.2.06.0009	5.1	BELANJA OPERASI	25.172.500,00	19.455.000,00	(5.717.500,00)	77,28	
7.01	7.01.0.00.0.00.XX.0000	7.01.01.2.06.0009	5.1.02	Belanja Barang dan Jasa	25.172.500,00	19.455.000,00	(5.717.500,00)	77,28	
7.01	7.01.0.00.0.00.XX.0000	7.01.01.2.08		PENYEDIAAN JASA PENUNJANG URUSAN PEMERINTAHAN DAERAH	38.700.000,00	36.272.862,00	(2.427.138,00)	93,72	
7.01	7.01.0.00.0.00.XX.0000	7.01.01.2.08.0002		PENYEDIAAN JASA KOMUNIKASI, SUMBER DAYA AIR DAN LISTRIK	4.500.000,00	2.072.862,00	(2.427.138,00)	46,06	
7.01	7.01.0.00.0.00.XX.0000	7.01.01.2.08.0002	5.1	BELANJA OPERASI	4.500.000,00	2.072.862,00	(2.427.138,00)	46,06	
7.01	7.01.0.00.0.00.XX.0000	7.01.01.2.08.0002	5.1.02	Belanja Barang dan Jasa	4.500.000,00	2.072.862,00	(2.427.138,00)	46,06	
7.01	7.01.0.00.0.00.XX.0000	7.01.01.2.08.0004		PENYEDIAAN JASA PELAYANAN UMUM KANTOR	34.200.000,00	34.200.000,00	0,00	100,00	
7.01	7.01.0.00.0.00.XX.0000	7.01.01.2.08.0004	5.1	BELANJA OPERASI	34.200.000,00	34.200.000,00	0,00	100,00	
7.01	7.01.0.00.0.00.XX.0000	7.01.01.2.08.0004	5.1.02	Belanja Barang dan Jasa	34.200.000,00	34.200.000,00	0,00	100,00	
7.01	7.01.0.00.0.00.XX.0000	7.01.01.2.09		PEMELIHARAAN BARANG MILIK DAERAH PENUNJANG URUSAN PEMERINTAHAN DAERAH	61.075.000,00	59.332.500,00	(1.737.500,00)	97,15	
7.01	7.01.0.00.0.00.XX.0000	7.01.01.2.09.0001		PENYEDIAAN JASA PEMELIHARAAN, BIAYA PEMELIHARAAN, DAN PAJAK KENDARAAN PERORANGAN DINAS ATAU KENDARAAN DINAS JABATAN	58.345.000,00	57.832.500,00	(1.412.500,00)	97,61	

KODE REKENING				URAIAN	JUMLAH (Rp)		BERTAMBAH / (BERKURANG)		DASAR HUKUM
					ANGGARAN SETELAH PERUBAHAN	REALISASI	(Rp)	(%)	
7.01	7.01.0.00.0.00.53.0000	7.01.01.2.00.0001	5.1	BELANJA OPERASI	58.345.000,00	57.932.500,00	(1.412.500,00)	97,61	
7.01	7.01.0.00.0.00.53.0000	7.01.01.2.00.0001	5.1.02	Belanja Barang dan Jasa	58.345.000,00	57.932.500,00	(1.412.500,00)	97,61	
7.01	7.01.0.00.0.00.53.0000	7.01.01.2.05.0006		PEMELIHARAAN PERALATAN DAN MESIN LAINNYA	1.725.000,00	1.400.000,00	(325.000,00)	81,15	
7.01	7.01.0.00.0.00.53.0000	7.01.01.2.00.0006	5.1	BELANJA OPERASI	1.725.000,00	1.400.000,00	(325.000,00)	81,15	
7.01	7.01.0.00.0.00.53.0000	7.01.01.2.09.0006	5.1.02	Belanja Barang dan Jasa	1.725.000,00	1.400.000,00	(325.000,00)	81,15	
7.01	7.01.0.00.0.00.53.0000	7.01.03		PROGRAM PEMBERDAYAAN MASYARAKAT DESA DAN KELURAHAN	4.715.000,00	1.610.000,00	(3.105.000,00)	34,14	
7.01	7.01.0.00.0.00.53.0000	7.01.03.2.01		KOORDINASI KEGIATAN PEMBERDAYAAN DESA	2.170.000,00	890.000,00	(1.280.000,00)	28,07	
7.01	7.01.0.00.0.00.53.0000	7.01.03.2.01.0003		PENINGKATAN EFEKTIFITAS KEGIATAN PEMBERDAYAAN MASYARAKAT DI WILAYAH KECAMATAN	2.170.000,00	890.000,00	(1.280.000,00)	28,07	
7.01	7.01.0.00.0.00.53.0000	7.01.03.2.01.0003	5.1	BELANJA OPERASI	2.170.000,00	890.000,00	(1.280.000,00)	28,07	
7.01	7.01.0.00.0.00.53.0000	7.01.03.2.01.0003	5.1.02	Belanja Barang dan Jasa	2.170.000,00	890.000,00	(1.280.000,00)	28,07	
7.01	7.01.0.00.0.00.53.0000	7.01.03.2.06		PEMBERDAYAAN DAN KESEJAHTERAAN KELUARGA TINGKAT KECAMATAN DAN KELURAHAN	1.345.000,00	720.000,00	(625.000,00)	46,60	
7.01	7.01.0.00.0.00.53.0000	7.01.03.2.06.0007		PENUMBUHAN KESADARAN KELUARGA DALAM PENINGKATAN DERAJAT KESEHATAN KELUARGA DAN LINGKUNGAN DENGAN MEMBIASAKAN PERILAKU HIDUP BERSIH DAN SEHAT	1.345.000,00	720.000,00	(625.000,00)	46,60	
7.01	7.01.0.00.0.00.53.0000	7.01.03.2.06.0007	5.1	BELANJA OPERASI	1.345.000,00	720.000,00	(625.000,00)	46,60	
7.01	7.01.0.00.0.00.53.0000	7.01.03.2.06.0007	5.1.02	Belanja Barang dan Jasa	1.345.000,00	720.000,00	(625.000,00)	46,60	
7.01	7.01.0.00.0.00.53.0000	7.01.05		PROGRAM PENYELENGGARAAN URUSAN PEMERINTAHAN UMUM	38.830.000,00	38.075.000,00	(755.000,00)	98,06	
7.01	7.01.0.00.0.00.53.0000	7.01.05.2.01		PENYELENGGARAAN URUSAN PEMERINTAHAN UMUM SESUAI PENUGASAN KEPALA DAERAH	38.830.000,00	38.075.000,00	(755.000,00)	98,06	
7.01	7.01.0.00.0.00.53.0000	7.01.05.2.01.0003		PEMBINAAN PERSATUAN DAN KESATUAN BANGSA	5.850.000,00	5.825.000,00	(5.000,00)	99,91	
7.01	7.01.0.00.0.00.53.0000	7.01.05.2.01.0003	5.1	BELANJA OPERASI	5.830.000,00	5.825.000,00	(5.000,00)	99,91	
7.01	7.01.0.00.0.00.53.0000	7.01.05.2.01.0003	5.1.02	Belanja Barang dan Jasa	5.830.000,00	5.825.000,00	(5.000,00)	99,91	
7.01	7.01.0.00.0.00.53.0000	7.01.05.2.01.0008		PELAKSANAAN TUGAS FORUM KOORDINASI PIMPINAN DI KECAMATAN	33.000.000,00	32.250.000,00	(750.000,00)	97,73	
7.01	7.01.0.00.0.00.53.0000	7.01.05.2.01.0008	5.1	BELANJA OPERASI	33.000.000,00	32.250.000,00	(750.000,00)	97,73	
7.01	7.01.0.00.0.00.53.0000	7.01.05.2.01.0008	5.1.02	Belanja Barang dan Jasa	33.000.000,00	32.250.000,00	(750.000,00)	97,73	
				JUMLAH BELANJA	1.760.360.606,00	1.670.980.750,00	(89.379.851,00)	94,92	
				SURPLUS / (DEFISIT)	(1.760.360.606,00)	(1.670.980.750,00)	89.379.851,00	94,92	
				SISA LEBIH PEMBIAYAAN ANGGARAN (SILPA)	(1.760.360.606,00)	(1.670.980.750,00)	89.379.851,00	94,92	

Lampiran I.3 : Peraturan Bupati Lima Puluh Kota
Nomor : 28 Tahun 2026
Tanggal : 24 Agustus 2026

PEMERINTAH KAB. LIMA PULUH KOTA

RINCIAN APBD MENURUT URUSAN PEMERINTAHAN DAERAH, ORGANISASI, PROGRAM, KEGIATAN, SUB KEGIATAN, KELOMPOK, DAN JENIS PENDAPATAN, BELANJA, DAN PEMBIAYAAN

TAHUN ANGGARAN 2025

Urusan Pemerintahan : **UNSUR KEWILAYAHAN**
Bidang Urusan : **KECAMATAN**
Organisasi : **KECAMATAN GUGUAK**

KODE REKENING				URAIAN	JUMLAH (Rp)		BERTAMBAH / (BERKURANG)		DASAR HUKUM
					ANGGARAN SETELAH PERUBAHAN	REALISASI	(Rp)	(%)	
7.03	7.03.0.00.0.00.54.0000		5	BELANJA DAERAH	1.772.509.061,00	1.730.149.266,00	(42.359.795,00)	97,61	
7.03	7.03.0.00.0.00.54.0000	7.03.01		PROGRAM PENUNJANG URUSAN PEMERINTAHAN DAERAH KABUPATEN/KOTA	1.731.379.583,00	1.696.294.790,00	(35.084.793,00)	97,74	
7.03	7.03.0.00.0.00.54.0000	7.03.01.2.01		PERENCANAAN, PENGANGGARAN, DAN EVALUASI KINERJA PERANGKAT DAERAH	2.022.000,00	2.000.000,00	(22.000,00)	98,91	
7.03	7.03.0.00.0.00.54.0000	7.03.01.2.01.0001		PENYUSUNAN DOKUMEN PERENCANAAN PERANGKAT DAERAH	1.001.000,00	1.000.000,00	(1.000,00)	99,90	
7.03	7.03.0.00.0.00.54.0000	7.03.01.2.01.0001	5.1	BELANJA OPERASI	1.001.000,00	1.000.000,00	(1.000,00)	99,90	
7.03	7.03.0.00.0.00.54.0000	7.03.01.2.01.0001	5.1.02	Belanja Barang dan Jasa	1.001.000,00	1.000.000,00	(1.000,00)	99,90	
7.03	7.03.0.00.0.00.54.0000	7.03.01.2.01.0002		KOORDINASI DAN PENYUSUNAN DOKUMEN RKA-OKPD	1.021.000,00	1.000.000,00	(21.000,00)	97,94	
7.03	7.03.0.00.0.00.54.0000	7.03.01.2.01.0002	5.1	BELANJA OPERASI	1.021.000,00	1.000.000,00	(21.000,00)	97,94	
7.03	7.03.0.00.0.00.54.0000	7.03.01.2.01.0002	5.1.02	Belanja Barang dan Jasa	1.021.000,00	1.000.000,00	(21.000,00)	97,94	
7.03	7.03.0.00.0.00.54.0000	7.03.01.2.02		ADMINISTRASI KEUANGAN PERANGKAT DAERAH	1.591.637.061,00	1.554.105.271,00	(37.531.790,00)	97,64	
7.03	7.03.0.00.0.00.54.0000	7.03.01.2.02.0001		PENYEDIAAN GAJI DAN TUNJANGAN ASN	1.591.637.061,00	1.554.105.271,00	(37.531.790,00)	97,64	
7.03	7.03.0.00.0.00.54.0000	7.03.01.2.02.0001	5.1	BELANJA OPERASI	1.591.637.061,00	1.554.105.271,00	(37.531.790,00)	97,64	
7.03	7.03.0.00.0.00.54.0000	7.03.01.2.02.0001	5.1.01	Belanja Pegawai	1.581.587.061,00	1.544.055.271,00	(37.531.790,00)	97,62	
7.03	7.03.0.00.0.00.54.0000	7.03.01.2.02.9001	5.1.02	Belanja Barang dan Jasa	10.050.000,00	10.050.000,00	0,00	100,00	
7.03	7.03.0.00.0.00.54.0000	7.03.01.2.06		ADMINISTRASI UMUM PERANGKAT DAERAH	39.498.500,00	38.265.500,00	(1.225.000,00)	96,89	
7.03	7.03.0.00.0.00.54.0000	7.03.01.2.06.0001		PENYEDIAAN KOMPONEN INSTALASI LISTRIK/PENERANGAN BANGUNAN KANTOR	2.000.000,00	2.000.000,00	0,00	100,00	
7.03	7.03.0.00.0.00.54.0000	7.03.01.2.06.0001	5.1	BELANJA OPERASI	2.000.000,00	2.000.000,00	0,00	100,00	
7.03	7.03.0.00.0.00.54.0000	7.03.01.2.06.0001	5.1.02	Belanja Barang dan Jasa	2.000.000,00	2.000.000,00	0,00	100,00	
7.03	7.03.0.00.0.00.54.0000	7.03.01.2.06.0002		PENYEDIAAN PERALATAN DAN PERLENGKAPAN KANTOR	2.400.000,00	2.400.000,00	0,00	100,00	
7.03	7.03.0.00.0.00.54.0000	7.03.01.2.06.0002	5.1	BELANJA OPERASI	2.400.000,00	2.400.000,00	0,00	100,00	
7.03	7.03.0.00.0.00.54.0000	7.03.01.2.06.0002	5.1.02	Belanja Barang dan Jasa	2.400.000,00	2.400.000,00	0,00	100,00	
7.03	7.03.0.00.0.00.54.0000	7.03.01.2.06.0004		PENYEDIAAN BAHAN LOGISTIK KANTOR	6.996.000,00	6.996.000,00	0,00	100,00	
7.03	7.03.0.00.0.00.54.0000	7.03.01.2.06.0004	5.1	BELANJA OPERASI	6.996.000,00	6.996.000,00	0,00	100,00	
7.03	7.03.0.00.0.00.54.0000	7.03.01.2.06.0004	5.1.02	Belanja Barang dan Jasa	6.996.000,00	6.996.000,00	0,00	100,00	
7.03	7.03.0.00.0.00.54.0000	7.03.01.2.06.0005		PENYEDIAAN BARANG CETAKAN DAN PENGGANDAAN	5.724.500,00	5.724.500,00	0,00	100,00	
7.03	7.03.0.00.0.00.54.0000	7.03.01.2.06.0005	5.1	BELANJA OPERASI	5.724.500,00	5.724.500,00	0,00	100,00	
7.03	7.03.0.00.0.00.54.0000	7.03.01.2.06.0005	5.1.02	Belanja Barang dan Jasa	5.724.500,00	5.724.500,00	0,00	100,00	
7.03	7.03.0.00.0.00.54.0000	7.03.01.2.06.0009		PENYELENGGARAAN RAPAT KOORDINASI DAN KONSULTASI SKPD	22.375.000,00	21.145.000,00	(1.225.000,00)	94,52	
7.03	7.03.0.00.0.00.54.0000	7.03.01.2.06.0009	5.1	BELANJA OPERASI	22.375.000,00	21.145.000,00	(1.225.000,00)	94,52	
7.03	7.03.0.00.0.00.54.0000	7.03.01.2.06.0009	5.1.02	Belanja Barang dan Jasa	22.375.000,00	21.145.000,00	(1.225.000,00)	94,52	
7.03	7.03.0.00.0.00.54.0000	7.03.01.2.08		PENYEDIAAN JASA PENUNJANG URUSAN PEMERINTAHAN DAERAH	32.680.000,00	32.495.190,00	(184.809,00)	99,43	

KODE REKENING				URAIAN	JUMLAH (Rp)		BERTAMBAH / (BERKURANG)		DASAR HUKUM
					ANGGARAN SETELAH PERUBAHAN	REALISASI	(Rp)	(%)	
7.01	7.01.0.00.0.00.54.0000	7.01.01.2.00.0301		PENYEDIAAN JASA SURAT MENYURAT	600.000,00	600.000,00	0,00	100,00	
7.01	7.01.0.00.0.00.54.0000	7.01.01.2.00.0301	5.1	BELANJA OPERASI	600.000,00	600.000,00	0,00	100,00	
7.01	7.01.0.00.0.00.54.0000	7.01.01.2.00.0301	5.1.02	Belanja Barang dan Jasa	600.000,00	600.000,00	0,00	100,00	
7.01	7.01.0.00.0.00.54.0000	7.01.01.2.00.0302		PENYEDIAAN JASA KOMUNIKASI, SUMBER DAYA AIR DAN LISTRIK	2.000.000,00	1.805.195,00	(194.805,00)	91,11	
7.01	7.01.0.00.0.00.54.0000	7.01.01.2.00.0302	5.1	BELANJA OPERASI	2.000.000,00	1.805.195,00	(194.805,00)	91,11	
7.01	7.01.0.00.0.00.54.0000	7.01.01.2.00.0302	5.1.02	Belanja Barang dan Jasa	2.000.000,00	1.805.195,00	(194.805,00)	91,11	
7.01	7.01.0.00.0.00.54.0000	7.01.01.2.00.0304		PENYEDIAAN JASA PELAYANAN UMUM KANTOR	30.000.000,00	30.000.000,00	0,00	100,00	
7.01	7.01.0.00.0.00.54.0000	7.01.01.2.00.0304	5.1	BELANJA OPERASI	30.000.000,00	30.000.000,00	0,00	100,00	
7.01	7.01.0.00.0.00.54.0000	7.01.01.2.00.0304	5.1.02	Belanja Barang dan Jasa	30.000.000,00	30.000.000,00	0,00	100,00	
7.01	7.01.0.00.0.00.54.0000	7.01.01.2.99		PEMELIHARAAN BARANG MILIK DAERAH PENUNJANG URUSAN PEMERINTAHAN DAERAH	69.550.000,00	69.428.800,00	(121.200,00)	99,82	
7.01	7.01.0.00.0.00.54.0000	7.01.01.2.99.0002		PENYEDIAAN JASA PEMELIHARAAN, BIAYA PEMELIHARAAN, PAJAK DAN PERIZINAN KENDARAAN DINAS OPERASIONAL ATAU LAPANGAN	64.900.000,00	64.778.800,00	(121.200,00)	99,81	
7.01	7.01.0.00.0.00.54.0000	7.01.01.2.99.0002	5.1	BELANJA OPERASI	64.900.000,00	64.778.800,00	(121.200,00)	99,81	
7.01	7.01.0.00.0.00.54.0000	7.01.01.2.99.0002	5.1.02	Belanja Barang dan Jasa	64.900.000,00	64.778.800,00	(121.200,00)	99,81	
7.01	7.01.0.00.0.00.54.0000	7.01.01.2.05.0006		PEMELIHARAAN PERALATAN DAN MESIN LAINNYA	4.650.000,00	4.650.000,00	0,00	100,00	
7.01	7.01.0.00.0.00.54.0000	7.01.01.2.05.0006	5.1	BELANJA OPERASI	4.650.000,00	4.650.000,00	0,00	100,00	
7.01	7.01.0.00.0.00.54.0000	7.01.01.2.05.0006	5.1.02	Belanja Barang dan Jasa	4.650.000,00	4.650.000,00	0,00	100,00	
7.01	7.01.0.00.0.00.54.0000	7.01.02		PROGRAM PENYELENGGARAAN PEMERINTAHAN DAN PELAYANAN PUBLIK	1.355.000,00	1.355.000,00	0,00	100,00	
7.01	7.01.0.00.0.00.54.0000	7.01.02.2.02		PENYELENGGARAAN URUSAN PEMERINTAHAN YANG TIDAK DILAKSANAKAN OLEH UNIT KERJA PERANGKAT DAERAH YANG ADA DI KECAMATAN	1.355.000,00	1.352.800,00	0,00	100,00	
7.01	7.01.0.00.0.00.54.0000	7.01.02.2.02.0003		PENINGKATAN EFEKTIFITAS PELAKSANAAN PELAYANAN KEPADA MASYARAKAT DI WILAYAH KECAMATAN	1.355.000,00	1.352.000,00	0,00	100,00	
7.01	7.01.0.00.0.00.54.0000	7.01.02.2.02.0003	5.1	BELANJA OPERASI	1.355.000,00	1.352.000,00	0,00	100,00	
7.01	7.01.0.00.0.00.54.0000	7.01.02.2.02.0003	5.1.02	Belanja Barang dan Jasa	1.355.000,00	1.352.000,00	0,00	100,00	
7.01	7.01.0.00.0.00.54.0000	7.01.03		PROGRAM PEMBERDAYAAN MASYARAKAT DESA DAN KELURAHAN	8.774.200,00	6.488.500,00	(2.275.600,00)	74,07	
7.01	7.01.0.00.0.00.54.0000	7.01.03.2.01		KOORDINASI KEGIATAN PEMBERDAYAAN DESA	4.375.000,00	2.100.000,00	(2.275.000,00)	48,00	
7.01	7.01.0.00.0.00.54.0000	7.01.03.2.01.0001		PENINGKATAN PARTISIPASI MASYARAKAT DALAM FORUM MUSYAWARAH PERENCANAAN PEMBANGUNAN DI DESA	4.375.000,00	2.100.000,00	(2.275.000,00)	48,00	
7.01	7.01.0.00.0.00.54.0000	7.01.03.2.01.0001	5.1	BELANJA OPERASI	4.375.000,00	2.100.000,00	(2.275.000,00)	48,00	
7.01	7.01.0.00.0.00.54.0000	7.01.03.2.01.0001	5.1.02	Belanja Barang dan Jasa	4.375.000,00	2.100.000,00	(2.275.000,00)	48,00	
7.01	7.01.0.00.0.00.54.0000	7.01.03.2.06		PEMBERDAYAAN DAN KESEJAHTERAAN KELUARGA TINGKAT KECAMATAN DAN KELURAHAN	4.399.500,00	4.399.500,00	0,00	100,00	
7.01	7.01.0.00.0.00.54.0000	7.01.03.2.06.0007		PEMUMBUHAN KESADARAN KELUARGA DALAM PENINGKATAN DERAJAT KESEHATAN KELUARGA DAN LINGKUNGAN DENGAN MENERAPKAN PERILAKU HIDUP BERSIH DAN SEHAT	4.399.500,00	4.399.500,00	0,00	100,00	
7.01	7.01.0.00.0.00.54.0000	7.01.03.2.06.0007	5.1	BELANJA OPERASI	4.399.500,00	4.399.500,00	0,00	100,00	
7.01	7.01.0.00.0.00.54.0000	7.01.03.2.06.0007	5.1.02	Belanja Barang dan Jasa	4.399.500,00	4.399.500,00	0,00	100,00	
7.01	7.01.0.00.0.00.54.0000	7.01.05		PROGRAM PENYELENGGARAAN URUSAN PEMERINTAHAN UMUM	27.000.000,00	26.000.000,00	(1.000.000,00)	96,29	
7.01	7.01.0.00.0.00.54.0000	7.01.05.2.01		PENYELENGGARAAN URUSAN PEMERINTAHAN UMUM SEBAGAI PENUGASAN KEPALA DAERAH	27.000.000,00	26.000.000,00	(1.000.000,00)	96,29	
7.01	7.01.0.00.0.00.54.0000	7.01.05.2.01.0008		PELAKSANAAN TUGAS FORUM KOORDINASI PIMPINAN DI KECAMATAN	27.000.000,00	26.000.000,00	(1.000.000,00)	96,29	
7.01	7.01.0.00.0.00.54.0000	7.01.05.2.01.0008	5.1	BELANJA OPERASI	27.000.000,00	26.000.000,00	(1.000.000,00)	96,29	
7.01	7.01.0.00.0.00.54.0000	7.01.05.2.01.0008	5.1.02	Belanja Barang dan Jasa	27.000.000,00	26.000.000,00	(1.000.000,00)	96,29	
				JUMLAH BELANJA	1.772.509.061,00	1.730.149.266,00	(42.359.795,00)	97,61	
				SURPLUS / (DEFISIT)	(1.772.509.061,00)	(1.730.149.266,00)	42.359.795,00	97,61	
				SISA LEBIH PEMBIAYAAN ANGGARAN (SILPA)	(1.772.509.061,00)	(1.730.149.266,00)	42.359.795,00	97,61	

Lampiran I.3 : Peraturan Bupati Lima Puluh Kota
Nomor : 28 Tahun 2026
Tanggal : 24 Agustus 2026

PEMERINTAH KAB. LIMA PULUH KOTA

RINCIAN APBD MENURUT URUSAN PEMERINTAHAN DAERAH, ORGANISASI, PROGRAM, KEGIATAN, SUB KEGIATAN, KELOMPOK, DAN JENIS PENDAPATAN, BELANJA, DAN PEMBIAYAAN

TAHUN ANGGARAN 2025

Urusan Pemerintahan : **UNSUR KEWILAYAHAN**
Bidang Urusan : **KECAMATAN**
Organisasi : **KECAMATAN MUNGKA**

KODE REKENING				URAIAN	JUMLAH (Rp)		BERTAMBAH / (BERKURANG)		DASAR HUKUM
					ANGGARAN SETELAH PERUBAHAN	REALISASI	(Rp)	(%)	
7.01	7.01.0.00.0.00.32.0000		3	SELANJA DAERAH	1,377,836,872.00	1,300,861,491.00	(68,975,381.00)	94.99	
7.01	7.01.0.00.0.00.33.0000	7.01.01		PROGRAM PENUNJANG URUSAN PEMERINTAHAN DAERAH KABUPATEN/KOTA	1,346,799,872.00	1,278,576,991.00	(68,222,881.00)	94.93	
7.01	7.01.0.00.0.00.33.0000	7.01.01.2.02		ADMINISTRASI KEUANGAN PERANGKAT DAERAH	1,198,408,872.00	1,130,447,111.00	(65,910,761.00)	94.48	
7.01	7.01.0.00.0.00.33.0000	7.01.01.2.02.0001		PENYEDIAAN GAJI DAN TUNJANGAN ASN	1,198,408,872.00	1,130,447,111.00	(65,910,761.00)	94.48	
7.01	7.01.0.00.0.00.33.0000	7.01.01.2.02.0001	5.1	BELANJA OPERASI	1,198,408,872.00	1,130,447,111.00	(65,910,761.00)	94.48	
7.01	7.01.0.00.0.00.33.0000	7.01.01.2.02.0001	5.1.01	Belanja Pegawai	1,180,328,872.00	1,115,987,111.00	(64,320,761.00)	94.54	
7.01	7.01.0.00.0.00.33.0000	7.01.01.2.02.0001	5.1.02	Belanja Barang dan Jasa	18,080,000.00	14,460,000.00	(1,590,000.00)	80.02	
7.01	7.01.0.00.0.00.33.0000	7.01.01.2.06		ADMINISTRASI UMUM PERANGKAT DAERAH	38,707,000.00	38,038,000.00	(180,000.00)	99.64	
7.01	7.01.0.00.0.00.32.0000	7.01.01.2.06.0001		PENYEDIAAN KOMPONEN INSTALASI LISTRIK/PENERANGAN BANGUNAN KANTOR	1,290,000.00	1,290,000.00	0.00	100.00	
7.01	7.01.0.00.0.00.33.0000	7.01.01.2.06.0001	5.1	BELANJA OPERASI	1,290,000.00	1,290,000.00	0.00	100.00	
7.01	7.01.0.00.0.00.33.0000	7.01.01.2.06.0001	5.1.02	Belanja Barang dan Jasa	1,290,000.00	1,290,000.00	0.00	100.00	
7.01	7.01.0.00.0.00.33.0000	7.01.01.2.06.0004		PENYEDIAAN BAHAN LOGISTIK KANTOR	14,265,950.00	14,265,950.00	0.00	100.00	
7.01	7.01.0.00.0.00.33.0000	7.01.01.2.06.0004	5.1	BELANJA OPERASI	14,265,950.00	14,265,950.00	0.00	100.00	
7.01	7.01.0.00.0.00.33.0000	7.01.01.2.06.0004	5.1.02	Belanja Barang dan Jasa	14,265,950.00	14,265,950.00	0.00	100.00	
7.01	7.01.0.00.0.00.33.0000	7.01.01.2.06.0005		PENYEDIAAN BARANG CETAKAN DAN PENGGANDAAN	4,962,050.00	4,958,000.00	(4,950.00)	99.91	
7.01	7.01.0.00.0.00.33.0000	7.01.01.2.06.0005	5.1	BELANJA OPERASI	4,962,050.00	4,958,000.00	(4,950.00)	99.91	
7.01	7.01.0.00.0.00.33.0000	7.01.01.2.06.0005	5.1.02	Belanja Barang dan Jasa	4,962,050.00	4,958,000.00	(4,950.00)	99.91	
7.01	7.01.0.00.0.00.33.0000	7.01.01.2.06.0009		PENYELENGGARAAN RAPAT KOORDINASI DAN KONSULTASI SKPD	18,240,000.00	18,105,000.00	(135,000.00)	99.25	
7.01	7.01.0.00.0.00.33.0000	7.01.01.2.06.0009	5.1	BELANJA OPERASI	18,240,000.00	18,105,000.00	(135,000.00)	99.25	
7.01	7.01.0.00.0.00.33.0000	7.01.01.2.06.0009	5.1.02	Belanja Barang dan Jasa	18,240,000.00	18,105,000.00	(135,000.00)	99.25	
7.01	7.01.0.00.0.00.33.0000	7.01.01.2.09		PENYEDIAAN JASA PENUNJANG URUSAN PEMERINTAHAN DAERAH	43,000,000.00	41,807,728.00	(1,979,272.00)	95.49	
7.01	7.01.0.00.0.00.33.0000	7.01.01.2.09.0002		PENYEDIAAN JASA KOMUNIKASI, SUMBER DAYA AIR DAN LISTRIK	10,300,000.00	8,321,728.00	(1,979,272.00)	80.79	
7.01	7.01.0.00.0.00.33.0000	7.01.01.2.09.0002	5.1	BELANJA OPERASI	10,300,000.00	8,321,728.00	(1,979,272.00)	80.79	
7.01	7.01.0.00.0.00.33.0000	7.01.01.2.09.0002	5.1.02	Belanja Barang dan Jasa	10,300,000.00	8,321,728.00	(1,979,272.00)	80.79	
7.01	7.01.0.00.0.00.33.0000	7.01.01.2.09.0004		PENYEDIAAN JASA PELAYANAN UMUM KANTOR	33,586,650.00	33,586,650.00	0.00	100.00	
7.01	7.01.0.00.0.00.33.0000	7.01.01.2.09.0004	5.1	BELANJA OPERASI	33,586,950.00	33,586,950.00	0.00	100.00	
7.01	7.01.0.00.0.00.33.0000	7.01.01.2.09.0004	5.1.02	Belanja Barang dan Jasa	33,586,950.00	33,586,950.00	0.00	100.00	
7.01	7.01.0.00.0.00.33.0000	7.01.01.2.09		PEMELIHARAAN BARANG MILIK DAERAH PENUNJANG URUSAN PEMERINTAHAN DAERAH	67,750,000.00	67,604,152.00	(145,848.00)	99.78	
7.01	7.01.0.00.0.00.33.0000	7.01.01.2.09.0001		PENYEDIAAN JASA PEMELIHARAAN, BIAYA PEMELIHARAAN, DAN PAJAK KENDARAAN PERORANGAN DINAS ATAU KENDARAAN DINAS JABATAN	67,750,000.00	67,604,152.00	(145,848.00)	99.78	
7.01	7.01.0.00.0.00.33.0000	7.01.01.2.09.0001	5.1	BELANJA OPERASI	67,750,000.00	67,604,152.00	(145,848.00)	99.78	
7.01	7.01.0.00.0.00.33.0000	7.01.01.2.09.0001	5.1.02	Belanja Barang dan Jasa	67,750,000.00	67,604,152.00	(145,848.00)	99.78	

KODE REKENING				URAIAN	JUMLAH (Rp)		BERTAMBAH / (BERKURANG)		DASAR HUKUM
					ANGGARAN SETELAH PERUBAHAN	REALISASI	(Rp)	(%)	
7.01	7.01.0.00.0.00.XX.0000	7.01.03		PROGRAM PEMBERDAYAAN MASYARAKAT DESA DAN KELURAHAN	1.475.000,00	1.472.500,00	(2.500,00)	99,92	
7.01	7.01.0.00.0.00.XX.0000	7.01.03.2.01		KOORDINASI KEGIATAN PEMBERDAYAAN DESA	1.475.000,00	1.472.500,00	(2.500,00)	99,92	
7.01	7.01.0.00.0.00.XX.0000	7.01.03.2.01.0001		PENINGKATAN PARTISIPASI MASYARAKAT DALAM FORUM MUSYAWARAH PERENCANAAN PEMBANGUNAN DI DESA	1.475.000,00	1.472.500,00	(2.500,00)	99,92	
7.01	7.01.0.00.0.00.XX.0000	7.01.03.2.01.0001	5.1	BELANJA OPERASI	1.475.000,00	1.472.500,00	(2.500,00)	99,92	
7.01	7.01.0.00.0.00.XX.0000	7.01.03.2.01.0001	5.1.02	Belanja Barang dan Jasa	1.475.000,00	1.472.500,00	(2.500,00)	99,92	
7.01	7.01.0.00.0.00.XX.0000	7.01.04		PROGRAM KOORDINASI KETENTRAMAN DAN KETERTIBAN UMUM	27.502.000,00	26.812.000,00	(750.000,00)	97,27	
7.01	7.01.0.00.0.00.XX.0000	7.01.04.2.02		KOORDINASI PENERAPAN DAN PENEGAKAN PERATURAN DAERAH DAN PERATURAN KEPALA DAERAH	27.562.000,00	26.812.000,00	(750.000,00)	97,27	
7.01	7.01.0.00.0.00.XX.0000	7.01.04.2.02.0001		KOORDINASI/SINERGI DENGAN PERANGKAT DAERAH YANG TUGAS DAN FUNGSINYA DI BIDANG PENEGAKAN PERATURAN PERUNDANG-UNDANGAN DAN/ATAU KEPOLISIAN NEGARA REPUBLIK INDONESIA	27.562.000,00	26.812.000,00	(750.000,00)	97,27	
7.01	7.01.0.00.0.00.XX.0000	7.01.04.2.02.0001	5.1	BELANJA OPERASI	27.562.000,00	26.812.000,00	(750.000,00)	97,27	
7.01	7.01.0.00.0.00.XX.0000	7.01.04.2.02.0001	5.1.02	Belanja Barang dan Jasa	27.562.000,00	26.812.000,00	(750.000,00)	97,27	
				JUMLAH BELANJA	1.377.836.872,00	1.308.861.491,00	(68.975.381,00)	94,99	
				SURPLUS / (DEFISIT)	(1.377.836.872,00)	(1.308.861.491,00)	68.975.381,00	94,99	
				SISA LEBIH PEMBIAYAAN ANGGARAN (SILPA)	(1.377.836.872,00)	(1.308.861.491,00)	68.975.381,00	94,99	

Lampiran I.3 : Peraturan Bupati Lima Puluh Kota
Nomor : 38 Tahun 2026
Tanggal : 24 Agustus 2026

PEMERINTAH KAB. LIMA PULUH KOTA
RINCIAN APBD MENURUT URUSAN PEMERINTAHAN DAERAH, ORGANISASI, PROGRAM, KEGIATAN, SUB KEGIATAN, KELOMPOK, DAN JENIS PENDAPATAN, BELANJA, DAN PEMBIAYAAN
TAHUN ANGGARAN 2025

Urusan Pemerintahan : **UNSUR KEWILAYAHAN**
Bidang Urusan : **KECAMATAN**
Organisasi : **KECAMATAN AKABILURU**

KODE REKENING				URAIAN	JUMLAH (Rp)		BERTAMBAH / (BERKURANG)		DASAR HUKUM
					ANGGARAN SETELAH PERUBAHAN	REALISASI	(Rp)	(%)	
7.01	7.01.0.00.0.00.56.0000		5	BELANJA DAERAH	1.028.442.147,00	1.481.000.012,00	(176.541.330,00)	89,35	
7.01	7.01.0.00.0.00.56.0000	7.01.01		PROGRAM PENUNJANG URUSAN PEMERINTAHAN DAERAH KABUPATEN/KOTA	1.601.200.147,00	1.427.058.812,00	(174.141.335,00)	89,12	
7.01	7.01.0.00.0.00.56.0000	7.01.01.2.01		PERENCANAAN, PENGANGGARAN, DAN EVALUASI KINERJA PERANGKAT DAERAH	3.676.000,00	3.676.000,00	0,00	100,00	
7.01	7.01.0.00.0.00.56.0000	7.01.01.2.01.0001		PENYUSUNAN DOKUMEN PERENCANAAN PERANGKAT DAERAH	2.502.000,00	2.502.000,00	0,00	100,00	
7.01	7.01.0.00.0.00.56.0000	7.01.01.2.01.0001	5.1	BELANJA OPERASI	2.502.000,00	2.502.000,00	0,00	100,00	
7.01	7.01.0.00.0.00.56.0000	7.01.01.2.01.0001	5.1.02	Belanja Barang dan Jasa	2.502.000,00	2.502.000,00	0,00	100,00	
7.01	7.01.0.00.0.00.56.0000	7.01.01.2.01.0006		KOORDINASI DAN PENYUSUNAN LAPORAN CAPAIAN KINERJA DAN IKHTISAR REALISASI KINERJA SKPD	1.114.000,00	1.114.000,00	0,00	100,00	
7.01	7.01.0.00.0.00.56.0000	7.01.01.2.01.0006	5.1	BELANJA OPERASI	1.114.000,00	1.114.000,00	0,00	100,00	
7.01	7.01.0.00.0.00.56.0000	7.01.01.2.01.0006	5.1.02	Belanja Barang dan Jasa	1.114.000,00	1.114.000,00	0,00	100,00	
7.01	7.01.0.00.0.00.56.0000	7.01.01.2.02		ADMINISTRASI KEUANGAN PERANGKAT DAERAH	1.445.301.147,00	1.277.024.012,00	(168.336.535,00)	88,35	
7.01	7.01.0.00.0.00.56.0000	7.01.01.2.02.0001		PENYEDIAAN GAJI DAN TUNJANGAN ASN	1.444.505.147,00	1.275.168.012,00	(168.336.535,00)	88,27	
7.01	7.01.0.00.0.00.56.0000	7.01.01.2.02.0001	5.1	BELANJA OPERASI	1.444.505.147,00	1.275.168.012,00	(168.336.535,00)	88,27	
7.01	7.01.0.00.0.00.56.0000	7.01.01.2.02.0001	5.1.01	Belanja Pegawai	1.428.425.147,00	1.260.708.012,00	(167.716.535,00)	88,25	
7.01	7.01.0.00.0.00.56.0000	7.01.01.2.02.0001	5.1.02	Belanja Barang dan Jasa	16.080.000,00	14.460.000,00	(1.620.000,00)	89,92	
7.01	7.01.0.00.0.00.56.0000	7.01.01.2.02.0003		PELAKSANAAN PENATAUSAHAAN DAN PENGURAN/VERIFIKASI KEUANGAN SKPD	1.856.000,00	1.856.000,00	0,00	100,00	
7.01	7.01.0.00.0.00.56.0000	7.01.01.2.02.0003	5.1	BELANJA OPERASI	1.856.000,00	1.856.000,00	0,00	100,00	
7.01	7.01.0.00.0.00.56.0000	7.01.01.2.02.0003	5.1.02	Belanja Barang dan Jasa	1.856.000,00	1.856.000,00	0,00	100,00	
7.01	7.01.0.00.0.00.56.0000	7.01.01.2.03		ADMINISTRASI BARANG MILIK DAERAH PADA PERANGKAT DAERAH	562.000,00	562.000,00	0,00	100,00	
7.01	7.01.0.00.0.00.56.0000	7.01.01.2.03.0006		PENATAUSAHAAN BARANG MILIK DAERAH PADA SKPD	562.000,00	562.000,00	0,00	100,00	
7.01	7.01.0.00.0.00.56.0000	7.01.01.2.03.0006	5.1	BELANJA OPERASI	562.000,00	562.000,00	0,00	100,00	
7.01	7.01.0.00.0.00.56.0000	7.01.01.2.03.0006	5.1.02	Belanja Barang dan Jasa	562.000,00	562.000,00	0,00	100,00	
7.01	7.01.0.00.0.00.56.0000	7.01.01.2.05		ADMINISTRASI KEPEGAWAIAN PERANGKAT DAERAH	1.130.000,00	1.130.000,00	0,00	100,00	
7.01	7.01.0.00.0.00.56.0000	7.01.01.2.05.0003		PENDATAAN DAN PENGOLAHAN ADMINISTRASI KEPEGAWAIAN	1.130.000,00	1.130.000,00	0,00	100,00	
7.01	7.01.0.00.0.00.56.0000	7.01.01.2.05.0003	5.1	BELANJA OPERASI	1.130.000,00	1.130.000,00	0,00	100,00	
7.01	7.01.0.00.0.00.56.0000	7.01.01.2.05.0003	5.1.02	Belanja Barang dan Jasa	1.130.000,00	1.130.000,00	0,00	100,00	
7.01	7.01.0.00.0.00.56.0000	7.01.01.2.06		ADMINISTRASI UMUM PERANGKAT DAERAH	35.859.000,00	35.859.000,00	0,00	100,00	
7.01	7.01.0.00.0.00.56.0000	7.01.01.2.06.0001		PENYEDIAAN KOMPONEN INSTALASI LISTRIK/PENERANGAN BANGUNAN KANTOR	1.280.000,00	1.280.000,00	0,00	100,00	
7.01	7.01.0.00.0.00.56.0000	7.01.01.2.06.0001	5.1	BELANJA OPERASI	1.280.000,00	1.280.000,00	0,00	100,00	
7.01	7.01.0.00.0.00.56.0000	7.01.01.2.06.0001	5.1.02	Belanja Barang dan Jasa	1.280.000,00	1.280.000,00	0,00	100,00	
7.01	7.01.0.00.0.00.56.0000	7.01.01.2.06.0004		PENYEDIAAN BAHAN LOGISTIK KANTOR	6.564.000,00	6.564.000,00	0,00	100,00	
7.01	7.01.0.00.0.00.56.0000	7.01.01.2.06.0004	5.1	BELANJA OPERASI	6.564.000,00	6.564.000,00	0,00	100,00	

KODE REKENING				URAIAN	JUMLAH (Rp)		BERTAMBAH / (BERKURANG)		DASAR HUKUM
					ANGGARAN SETELAH PERUBAHAN	REALISASI	(Rp)	(%)	
7.01	7.01.0.00.0.00.56.0000	7.01.01.2.06.0004	5.1.02	Belanja Barang dan Jasa	8.564.000,00	8.564.000,00	0,00	100,00	
7.01	7.01.0.00.0.00.56.0000	7.01.01.2.06.0005		PENYEDIAAN BARANG CETAKAN DAN PENGGANDAAN	4.635.000,00	4.635.000,00	0,00	100,00	
7.01	7.01.0.00.0.00.56.0000	7.01.01.2.06.0005	5.1	BELANJA OPERASI	4.635.000,00	4.635.000,00	0,00	100,00	
7.01	7.01.0.00.0.00.56.0000	7.01.01.2.06.0005	5.1.02	Belanja Barang dan Jasa	4.635.000,00	4.635.000,00	0,00	100,00	
7.01	7.01.0.00.0.00.56.0000	7.01.01.2.06.0009		PENYELENGGARAAN RAPAT KOORDINASI DAN KONSULTASI SKPD	23.380.000,00	23.380.000,00	0,00	100,00	
7.01	7.01.0.00.0.00.56.0000	7.01.01.2.06.0009	5.1	BELANJA OPERASI	23.380.000,00	23.380.000,00	0,00	100,00	
7.01	7.01.0.00.0.00.56.0000	7.01.01.2.06.0009	5.1.02	Belanja Barang dan Jasa	23.380.000,00	23.380.000,00	0,00	100,00	
7.01	7.01.0.00.0.00.56.0000	7.01.01.2.07		PENGADAAN BARANG MILIK DAERAH PENUNJANG URUSAN PEMERINTAH DAERAH	21.000.000,00	19.116.190,00	(1.883.900,00)	91,03	
7.01	7.01.0.00.0.00.56.0000	7.01.01.2.07.0001		PENGADAAN KENDARAAN PERORANGAN DINAS ATAU KENDARAAN DINAS JABATAN	21.000.000,00	19.116.190,00	(1.883.900,00)	91,03	
7.01	7.01.0.00.0.00.56.0000	7.01.01.2.07.0001	5.2	BELANJA MODAL	21.000.000,00	19.116.190,00	(1.883.900,00)	91,03	
7.01	7.01.0.00.0.00.56.0000	7.01.01.2.07.0001	5.2.02	Belanja Modal Peralatan dan Mesin	21.000.000,00	19.116.190,00	(1.883.900,00)	91,03	
7.01	7.01.0.00.0.00.56.0000	7.01.01.2.08		PENYEDIAAN JASA PENUNJANG URUSAN PEMERINTAHAN DAERAH	25.382.000,00	23.982.000,00	(1.686.800,00)	93,34	
7.01	7.01.0.00.0.00.56.0000	7.01.01.2.08.0001		PENYEDIAAN JASA SURAT MENYURAT	500.000,00	500.000,00	0,00	100,00	
7.01	7.01.0.00.0.00.56.0000	7.01.01.2.08.0001	5.1	BELANJA OPERASI	500.000,00	500.000,00	0,00	100,00	
7.01	7.01.0.00.0.00.56.0000	7.01.01.2.08.0001	5.1.02	Belanja Barang dan Jasa	500.000,00	500.000,00	0,00	100,00	
7.01	7.01.0.00.0.00.56.0000	7.01.01.2.08.0002		PENYEDIAAN JASA KOMUNIKASI, SUMBER DAYA AIR DAN LISTRIK	6.762.000,00	5.082.000,00	(1.680.800,00)	75,15	
7.01	7.01.0.00.0.00.56.0000	7.01.01.2.08.0002	5.1	BELANJA OPERASI	6.762.000,00	5.082.000,00	(1.680.800,00)	75,15	
7.01	7.01.0.00.0.00.56.0000	7.01.01.2.08.0002	5.1.02	Belanja Barang dan Jasa	6.762.000,00	5.082.000,00	(1.680.800,00)	75,15	
7.01	7.01.0.00.0.00.56.0000	7.01.01.2.08.0004		PENYEDIAAN JASA PELAYANAN UMUM KANTOR	18.000.000,00	18.000.000,00	0,00	100,00	
7.01	7.01.0.00.0.00.56.0000	7.01.01.2.08.0004	5.1	BELANJA OPERASI	18.000.000,00	18.000.000,00	0,00	100,00	
7.01	7.01.0.00.0.00.56.0000	7.01.01.2.08.0004	5.1.02	Belanja Barang dan Jasa	18.000.000,00	18.000.000,00	0,00	100,00	
7.01	7.01.0.00.0.00.56.0000	7.01.01.2.09		PEMELIHARAAN BARANG MILIK DAERAH PENUNJANG URUSAN PEMERINTAHAN DAERAH	67.310.000,00	66.109.190,00	(1.240.800,00)	98,15	
7.01	7.01.0.00.0.00.56.0000	7.01.01.2.09.0001		PENYEDIAAN JASA PEMELIHARAAN, BIAYA PEMELIHARAAN, DAN PAJAK KENDARAAN PERORANGAN DINAS ATAU KENDARAAN DINAS JABATAN	63.300.000,00	62.059.190,00	(1.240.800,00)	98,05	
7.01	7.01.0.00.0.00.56.0000	7.01.01.2.09.0001	5.1	BELANJA OPERASI	63.300.000,00	62.059.190,00	(1.240.800,00)	98,05	
7.01	7.01.0.00.0.00.56.0000	7.01.01.2.09.0001	5.1.02	Belanja Barang dan Jasa	63.300.000,00	62.059.190,00	(1.240.800,00)	98,05	
7.01	7.01.0.00.0.00.56.0000	7.01.01.2.09.0006		PEMELIHARAAN PERALATAN DAN MESIN LAINNYA	3.450.000,00	3.402.000,00	0,00	100,00	
7.01	7.01.0.00.0.00.56.0000	7.01.01.2.09.0006	5.1	BELANJA OPERASI	3.450.000,00	3.450.000,00	0,00	100,00	
7.01	7.01.0.00.0.00.56.0000	7.01.01.2.09.0006	5.1.02	Belanja Barang dan Jasa	3.450.000,00	3.450.000,00	0,00	100,00	
7.01	7.01.0.00.0.00.50.0000	7.01.02		PROGRAM PENYELENGGARAAN PEMERINTAHAN DAN PELAYANAN PUBLIK	930.000,00	930.000,00	0,00	100,00	
7.01	7.01.0.00.0.00.50.0000	7.01.02.2.02		PENYELENGGARAAN URUSAN PEMERINTAHAN YANG TIDAK DILAKSANAKAN OLEH UNIT KERJA PERANGKAT DAERAH YANG ADA DI KECAMATAN	930.000,00	930.000,00	0,00	100,00	
7.01	7.01.0.00.0.00.50.0000	7.01.02.2.02.0003		PENINGKATAN EFEKTIFITAS PELAKSANAAN PELAYANAN KEPADA MASYARAKAT DI WILAYAH KECAMATAN	930.000,00	930.000,00	0,00	100,00	
7.01	7.01.0.00.0.00.50.0000	7.01.02.2.02.0003	5.1	BELANJA OPERASI	930.000,00	930.000,00	0,00	100,00	
7.01	7.01.0.00.0.00.50.0000	7.01.02.2.02.0003	5.1.02	Belanja Barang dan Jasa	930.000,00	930.000,00	0,00	100,00	
7.01	7.01.0.00.0.00.50.0000	7.01.03		PROGRAM PEMBERDAYAAN MASYARAKAT DESA DAN KELURAHAN	16.162.000,00	16.162.000,00	0,00	100,00	
7.01	7.01.0.00.0.00.50.0000	7.01.03.2.01		KOORDINASI KEGIATAN PEMBERDAYAAN DESA	3.030.000,00	3.030.000,00	0,00	100,00	
7.01	7.01.0.00.0.00.50.0000	7.01.03.2.01.0001		PENINGKATAN PARTISIPASI MASYARAKAT DALAM FORUM MUSYAWARAH PERENCANAAN PEMBANGUNAN DI DESA	700.000,00	700.000,00	0,00	100,00	
7.01	7.01.0.00.0.00.50.0000	7.01.03.2.01.0001	5.1	BELANJA OPERASI	700.000,00	700.000,00	0,00	100,00	
7.01	7.01.0.00.0.00.50.0000	7.01.03.2.01.0001	5.1.02	Belanja Barang dan Jasa	700.000,00	700.000,00	0,00	100,00	
7.01	7.01.0.00.0.00.50.0000	7.01.03.2.01.0003		PENINGKATAN EFEKTIFITAS KEGIATAN PEMBERDAYAAN MASYARAKAT DI WILAYAH KECAMATAN	2.330.000,00	2.330.000,00	0,00	100,00	
7.01	7.01.0.00.0.00.50.0000	7.01.03.2.01.0003	5.1	BELANJA OPERASI	2.330.000,00	2.330.000,00	0,00	100,00	
7.01	7.01.0.00.0.00.50.0000	7.01.03.2.01.0003	5.1.02	Belanja Barang dan Jasa	2.330.000,00	2.330.000,00	0,00	100,00	
7.01	7.01.0.00.0.00.50.0000	7.01.03.2.06		PEMBERDAYAAN DAN KESEJAHTERAAN KELUARGA TINGKAT KECAMATAN DAN KELURAHAN	13.472.000,00	13.472.000,00	0,00	100,00	
7.01	7.01.0.00.0.00.50.0000	7.01.03.2.06.0007		PENUMBUHAN KESADARAN KELUARGA DALAM PENINGKATAN DERAJAT KESEHATAN KELUARGA DAN LINGKUNGAN DENGAN MENERAPKAN PERILAKU HIDUP BERSIH DAN SEHAT	13.472.000,00	13.472.000,00	0,00	100,00	

KODE REKENING				URAIAN	JUMLAH (Rp)		BERTAMBAH / (BERKURANG)		DASAR HUKUM
					ANGGARAN SETELAH PERUBAHAN	REALISASI	(Rp)	(%)	
7.01	7.01.0.00.0.00.56.0000	7.01.03.2.06.0007	5.1	BELANJA OPERASI	13.472.000,00	13.472.000,00	0,00	100,00	
7.01	7.01.0.00.0.00.56.0000	7.01.03.2.06.0007	5.1.02	Belanja Barang dan Jasa	13.472.000,00	13.472.000,00	0,00	100,00	
7.01	7.01.0.00.0.00.56.0000	7.01.05		PROGRAM PENYELENGGARAAN URUSAN PEMERINTAHAN UMUM	35.850.000,00	34.850.000,00	(1.000.000,00)	97,21	
7.01	7.01.0.00.0.00.56.0000	7.01.05.2.01		PENYELENGGARAAN URUSAN PEMERINTAHAN UMUM SEBLAS PENUGASAN KEPALA DAERAH	35.850.000,00	34.850.000,00	(1.000.000,00)	97,21	
7.01	7.01.0.00.0.00.56.0000	7.01.05.2.01.0002		FASILITASI, KOORDINASI DAN PEMBINAAN (BIMTEK, SOSIALISASI, KONSULTASI) WAWASAN KEBANGSAAN DAN KETAHANAN NASIONAL	7.100.000,00	7.100.000,00	0,00	100,00	
7.01	7.01.0.00.0.00.56.0000	7.01.05.2.01.0002	5.1	BELANJA OPERASI	7.100.000,00	7.100.000,00	0,00	100,00	
7.01	7.01.0.00.0.00.56.0000	7.01.05.2.01.0002	5.1.02	Belanja Barang dan Jasa	7.100.000,00	7.100.000,00	0,00	100,00	
7.01	7.01.0.00.0.00.56.0000	7.01.05.2.01.0008		PELAKSANAAN TUGAS FORUM KOORDINASI PIMPINAN DI KECAMATAN	28.750.000,00	27.750.000,00	(1.000.000,00)	96,52	
7.01	7.01.0.00.0.00.56.0000	7.01.05.2.01.0008	5.1	BELANJA OPERASI	28.750.000,00	27.750.000,00	(1.000.000,00)	96,52	
7.01	7.01.0.00.0.00.56.0000	7.01.05.2.01.0008	5.1.02	Belanja Barang dan Jasa	28.750.000,00	27.750.000,00	(1.000.000,00)	96,52	
7.01	7.01.0.00.0.00.56.0000	7.01.06		PROGRAM PEMBINAAN DAN PENGAWASAN PEMERINTAHAN DESA	3.960.000,00	2.560.000,00	(1.400.000,00)	64,64	
7.01	7.01.0.00.0.00.56.0000	7.01.06.2.01		FASILITASI, REKOMENDASI DAN KOORDINASI PEMBINAAN DAN PENGAWASAN PEMERINTAHAN DESA	3.960.000,00	2.560.000,00	(1.400.000,00)	64,64	
7.01	7.01.0.00.0.00.56.0000	7.01.06.2.01.0002		FASILITASI ADMINISTRASI TATA PEMERINTAHAN DESA	2.350.000,00	930.000,00	(1.400.000,00)	39,91	
7.01	7.01.0.00.0.00.56.0000	7.01.06.2.01.0002	5.1	BELANJA OPERASI	2.350.000,00	930.000,00	(1.400.000,00)	39,91	
7.01	7.01.0.00.0.00.56.0000	7.01.06.2.01.0002	5.1.02	Belanja Barang dan Jasa	2.350.000,00	930.000,00	(1.400.000,00)	39,91	
7.01	7.01.0.00.0.00.56.0000	7.01.06.2.01.0011		FASILITASI PENYELENGGARAAN KETENTERAMAN DAN KETERTIBAN UMUM	1.630.000,00	1.630.000,00	0,00	100,00	
7.01	7.01.0.00.0.00.56.0000	7.01.06.2.01.0011	5.1	BELANJA OPERASI	1.630.000,00	1.630.000,00	0,00	100,00	
7.01	7.01.0.00.0.00.56.0000	7.01.06.2.01.0011	5.1.02	Belanja Barang dan Jasa	1.630.000,00	1.630.000,00	0,00	100,00	
				JUMLAH BELANJA	1.658.442.147,00	1.481.900.812,00	(176.541.335,00)	89,35	
				SURPLUS / (DEFISIT)	(1.658.442.147,00)	(1.481.900.812,00)	176.541.335,00	89,35	
				SISA LEBIH PEMBIAYAAN ANGGARAN (SILPA)	(1.658.442.147,00)	(1.481.900.812,00)	176.541.335,00	89,35	

Lampiran I.3 : Peraturan Bupati Lima Puluh Kota
Nomor : 28 Tahun 2026
Tanggal : 24 Agustus 2026

PEMERINTAH KAB. LIMA PULUH KOTA

RINCIAN APBD MENURUT URUSAN PEMERINTAHAN DAERAH, ORGANISASI, PROGRAM, KEGIATAN, SUB KEGIATAN, KELOMPOK, DAN JENIS PENDAPATAN, BELANJA, DAN PEMBIAYAAN

TAHUN ANGGARAN 2025

Urusan Pemerintahan : **UNSUR KEWILAYAHAN**
Bidang Urusan : **KECAMATAN**
Organisasi : **KECAMATAN PAYAKUMBUH**

KODE REKENING				URAIAN	JUMLAH (Rp)		BERTAMBAH / (BERKURANG)		DASAR HUKUM
					ANGGARAN SETELAH PERUBAHAN	REALISASI	(Rp)	(%)	
7.01	7.01.0.00.0.00.57.0000		5	BELANJA DAERAH	2.190.525.335,00	2.160.188.434,00	(128.336.901,00)	94,26	
7.01	7.01.0.00.0.00.57.0000	7.01.01		PROGRAM PENUNJANG URUSAN PEMERINTAHAN DAERAH KABUPATEN/KOTA	2.253.012.335,00	2.124.985.434,00	(128.026.901,00)	94,28	
7.01	7.01.0.00.0.00.57.0000	7.01.01.2.01		PERENCANAAN, PENGANGGARAN, DAN EVALUASI KINERJA PERANGKAT DAERAH	5.000.089,00	5.000.000,00	0,00	100,00	
7.01	7.01.0.00.0.00.57.0000	7.01.01.2.01.0001		PENYUSUNAN DOKUMEN PERENCANAAN PERANGKAT DAERAH	2.500.000,00	2.500.000,00	0,00	100,00	
7.01	7.01.0.00.0.00.57.0000	7.01.01.2.01.0001	5.1	BELANJA OPERASI	2.500.000,00	2.500.000,00	0,00	100,00	
7.01	7.01.0.00.0.00.57.0000	7.01.01.2.01.0001	5.1.02	Belanja Barang dan Jasa	2.500.000,00	2.500.000,00	0,00	100,00	
7.01	7.01.0.00.0.00.57.0000	7.01.01.2.01.0006		KOORDINASI DAN PENYUSUNAN LAPORAN CAPAIAN KINERJA DAN IKHTISAR REALISASI KINERJA SKPD	2.500.000,00	2.500.000,00	0,00	100,00	
7.01	7.01.0.00.0.00.57.0000	7.01.01.2.01.0006	5.1	BELANJA OPERASI	2.500.000,00	2.500.000,00	0,00	100,00	
7.01	7.01.0.00.0.00.57.0000	7.01.01.2.01.0006	5.1.02	Belanja Barang dan Jasa	2.500.000,00	2.500.000,00	0,00	100,00	
7.01	7.01.0.00.0.00.57.0000	7.01.01.2.02		ADMINISTRASI KEUANGAN PERANGKAT DAERAH	2.104.128.335,00	1.979.362.783,00	(124.765.552,00)	94,07	
7.01	7.01.0.00.0.00.57.0000	7.01.01.2.02.0001		PENYEDIAAN GAJI DAN TUNJANGAN ASN	2.104.128.335,00	1.979.362.783,00	(124.765.552,00)	94,07	
7.01	7.01.0.00.0.00.57.0000	7.01.01.2.02.0001	5.1	BELANJA OPERASI	2.104.128.335,00	1.979.362.783,00	(124.765.552,00)	94,07	
7.01	7.01.0.00.0.00.57.0000	7.01.01.2.02.0001	5.1.01	Belanja Pegawai	2.088.048.335,00	1.964.602.783,00	(123.445.552,00)	94,08	
7.01	7.01.0.00.0.00.57.0000	7.01.01.2.02.0001	5.1.02	Belanja Barang dan Jasa	16.080.000,00	14.760.000,00	(1.320.000,00)	91,79	
7.01	7.01.0.00.0.00.57.0000	7.01.01.2.06		ADMINISTRASI UMUM PERANGKAT DAERAH	31.752.000,00	31.752.000,00	0,00	100,00	
7.01	7.01.0.00.0.00.57.0000	7.01.01.2.06.0001		PENYEDIAAN KOMPONEN INSTALASI LISTRIK/PENERANGAN BANGUNAN KANTOR	1.428.000,00	1.428.000,00	0,00	100,00	
7.01	7.01.0.00.0.00.57.0000	7.01.01.2.06.0001	5.1	BELANJA OPERASI	1.428.000,00	1.428.000,00	0,00	100,00	
7.01	7.01.0.00.0.00.57.0000	7.01.01.2.06.0001	5.1.02	Belanja Barang dan Jasa	1.428.000,00	1.428.000,00	0,00	100,00	
7.01	7.01.0.00.0.00.57.0000	7.01.01.2.06.0004		PENYEDIAAN BAHAN LOGISTIK KANTOR	11.728.000,00	11.728.000,00	0,00	100,00	
7.01	7.01.0.00.0.00.57.0000	7.01.01.2.06.0004	5.1	BELANJA OPERASI	11.728.000,00	11.728.000,00	0,00	100,00	
7.01	7.01.0.00.0.00.57.0000	7.01.01.2.06.0004	5.1.02	Belanja Barang dan Jasa	11.728.000,00	11.728.000,00	0,00	100,00	
7.01	7.01.0.00.0.00.57.0000	7.01.01.2.06.0005		PENYEDIAAN BARANG CETAKAN DAN PENGGANDAAN	2.451.000,00	2.451.000,00	0,00	100,00	
7.01	7.01.0.00.0.00.57.0000	7.01.01.2.06.0005	5.1	BELANJA OPERASI	2.451.000,00	2.451.000,00	0,00	100,00	
7.01	7.01.0.00.0.00.57.0000	7.01.01.2.06.0005	5.1.02	Belanja Barang dan Jasa	2.451.000,00	2.451.000,00	0,00	100,00	
7.01	7.01.0.00.0.00.57.0000	7.01.01.2.06.0008		FASILITASI KUNJUNGAN TAMU	5.000.000,00	5.000.000,00	0,00	100,00	
7.01	7.01.0.00.0.00.57.0000	7.01.01.2.06.0008	5.1	BELANJA OPERASI	5.000.000,00	5.000.000,00	0,00	100,00	
7.01	7.01.0.00.0.00.57.0000	7.01.01.2.06.0008	5.1.02	Belanja Barang dan Jasa	5.000.000,00	5.000.000,00	0,00	100,00	
7.01	7.01.0.00.0.00.57.0000	7.01.01.2.06.0009		PENYELENGGARAAN RAPAT KOORDINASI DAN KONSULTASI SKPD	11.145.000,00	11.145.000,00	0,00	100,00	
7.01	7.01.0.00.0.00.57.0000	7.01.01.2.06.0009	5.1	BELANJA OPERASI	11.145.000,00	11.145.000,00	0,00	100,00	
7.01	7.01.0.00.0.00.57.0000	7.01.01.2.06.0009	5.1.02	Belanja Barang dan Jasa	11.145.000,00	11.145.000,00	0,00	100,00	
7.01	7.01.0.00.0.00.57.0000	7.01.01.2.08		PENYEDIAAN JASA PENUNJANG URUSAN PEMERINTAHAN DAERAH	45.182.000,00	42.135.451,00	(3.046.548,00)	93,25	

KODE REKENING				URAIAN	JUMLAH (Rp)		BERTAMBAH / (BERKURANG)		DASAR HUKUM
					ANGGARAN SETELAH PERUBAHAN	REALISASI	(Rp)	(%)	
T.01	T.01.0.00.0.00.ST.0000	T.01.01.2.06.0002		PENYEDIAAN JASA KOMUNIKASI, SUMBER DAYA AIR DAN LISTRIK	6.882.000,00	3.833.451,00	(3.048.549,00)	54,26	
T.01	T.01.0.00.0.00.ST.0000	T.01.01.2.06.0002	5.1	BELANJA OPERASI	6.882.000,00	3.833.451,00	(3.048.549,00)	54,26	
T.01	T.01.0.00.0.00.ST.0000	T.01.01.2.06.0002	5.1.02	Belanja Barang dan Jasa	6.882.000,00	3.833.451,00	(3.048.549,00)	54,26	
T.01	T.01.0.00.0.00.ST.0000	T.01.01.2.06.0004		PENYEDIAAN JASA PELAYANAN UMUM KANTOR	38.520.000,00	38.520.000,00	0,00	100,00	
T.01	T.01.0.00.0.00.ST.0000	T.01.01.2.06.0004	5.1	BELANJA OPERASI	38.520.000,00	38.520.000,00	0,00	100,00	
T.01	T.01.0.00.0.00.ST.0000	T.01.01.2.06.0004	5.1.02	Belanja Barang dan Jasa	38.520.000,00	38.520.000,00	0,00	100,00	
T.01	T.01.0.00.0.00.ST.0000	T.01.01.2.09		PEMELIHARAAN BARANG MILIK DAERAH PENUNJANG URUSAN PEMERINTAHAN DAERAH	67.750.000,00	66.735.200,00	(1.014.800,00)	98,50	
T.01	T.01.0.00.0.00.ST.0000	T.01.01.2.09.0002		PENYEDIAAN JASA PEMELIHARAAN, BIAYA PEMELIHARAAN, PAJAK DAN PERIZINAN KENDARAAN DINAS OPERASIONAL ATAU LAPANGAN	67.750.000,00	66.735.200,00	(1.014.800,00)	98,50	
T.01	T.01.0.00.0.00.ST.0000	T.01.01.2.09.0002	5.1	BELANJA OPERASI	67.750.000,00	66.735.200,00	(1.014.800,00)	98,50	
T.01	T.01.0.00.0.00.ST.0000	T.01.01.2.09.0002	5.1.02	Belanja Barang dan Jasa	67.750.000,00	66.735.200,00	(1.014.800,00)	98,50	
T.01	T.01.0.00.0.00.ST.0000	T.01.02		PROGRAM PENYELENGGARAAN PEMERINTAHAN DAN PELAYANAN PUBLIK	3.270.000,00	3.270.000,00	0,00	100,00	
T.01	T.01.0.00.0.00.ST.0000	T.01.02.2.01		KOORDINASI PENYELENGGARAAN KEGIATAN PEMERINTAHAN DI TINGKAT KECAMATAN	3.170.000,00	3.170.000,00	0,00	100,00	
T.01	T.01.0.00.0.00.ST.0000	T.01.02.2.01.0001		KOORDINASI/SINERGI PERENCANAAN DAN PELAKSANAAN KEGIATAN PEMERINTAHAN DENGAN PERANGKAT DAERAH DAN INSTANSI VERTIKAL TERKAIT	3.170.000,00	3.170.000,00	0,00	100,00	
T.01	T.01.0.00.0.00.ST.0000	T.01.02.2.01.0001	5.1	BELANJA OPERASI	3.170.000,00	3.170.000,00	0,00	100,00	
T.01	T.01.0.00.0.00.ST.0000	T.01.02.2.01.0001	5.1.02	Belanja Barang dan Jasa	3.170.000,00	3.170.000,00	0,00	100,00	
T.01	T.01.0.00.0.00.ST.0000	T.01.02.2.02		PENYELENGGARAAN URUSAN PEMERINTAHAN YANG TIDAK DILAKSANAKAN OLEH UNIT KERJA PERANGKAT DAERAH YANG ADA DI KECAMATAN	1.700.000,00	1.700.000,00	0,00	100,00	
T.01	T.01.0.00.0.00.ST.0000	T.01.02.2.02.0003		PENINGKATAN EFEKTIFITAS PELAKSANAAN PELAYANAN KEPADA MASYARAKAT DI WILAYAH KECAMATAN	1.700.000,00	1.700.000,00	0,00	100,00	
T.01	T.01.0.00.0.00.ST.0000	T.01.02.2.02.0003	5.1	BELANJA OPERASI	1.700.000,00	1.700.000,00	0,00	100,00	
T.01	T.01.0.00.0.00.ST.0000	T.01.02.2.02.0003	5.1.02	Belanja Barang dan Jasa	1.700.000,00	1.700.000,00	0,00	100,00	
T.01	T.01.0.00.0.00.ST.0000	T.01.03		PROGRAM PEMBERDAYAAN MASYARAKAT DESA DAN KELURAHAN	5.755.000,00	5.755.000,00	0,00	100,00	
T.01	T.01.0.00.0.00.ST.0000	T.01.03.2.01		KOORDINASI KEGIATAN PEMBERDAYAAN DESA	2.100.000,00	2.100.000,00	0,00	100,00	
T.01	T.01.0.00.0.00.ST.0000	T.01.03.2.01.0001		PENINGKATAN PARTISIPASI MASYARAKAT DALAM FORUM MUSYAWARAH PERENCANAAN PEMBANGUNAN DI DESA	2.100.000,00	2.100.000,00	0,00	100,00	
T.01	T.01.0.00.0.00.ST.0000	T.01.03.2.01.0001	5.1	BELANJA OPERASI	2.100.000,00	2.100.000,00	0,00	100,00	
T.01	T.01.0.00.0.00.ST.0000	T.01.03.2.01.0001	5.1.02	Belanja Barang dan Jasa	2.100.000,00	2.100.000,00	0,00	100,00	
T.01	T.01.0.00.0.00.ST.0000	T.01.03.2.06		PEMBERDAYAAN DAN KESEJAHTERAAN KELUARGA TINGKAT KECAMATAN DAN KELURAHAN	3.655.000,00	3.655.000,00	0,00	100,00	
T.01	T.01.0.00.0.00.ST.0000	T.01.03.2.06.0007		PENUMBUHAN KESADARAN KELUARGA DALAM PENINGKATAN DERAJAT KESEHATAN KELUARGA DAN LINGKUNGAN DENGAN MENERAPKAN PERILAKU HIDUP SEHAT DAN SEHAT	3.655.000,00	3.655.000,00	0,00	100,00	
T.01	T.01.0.00.0.00.ST.0000	T.01.03.2.06.0007	5.1	BELANJA OPERASI	3.655.000,00	3.655.000,00	0,00	100,00	
T.01	T.01.0.00.0.00.ST.0000	T.01.03.2.06.0007	5.1.02	Belanja Barang dan Jasa	3.655.000,00	3.655.000,00	0,00	100,00	
T.01	T.01.0.00.0.00.ST.0000	T.01.05		PROGRAM PENYELENGGARAAN URUSAN PEMERINTAHAN UMUM	28.750.000,00	28.250.000,00	(500.000,00)	98,26	
T.01	T.01.0.00.0.00.ST.0000	T.01.05.2.01		PENYELENGGARAAN URUSAN PEMERINTAHAN UMUM SEBAGAI PENUGASAN KEPALA DAERAH	28.750.000,00	28.250.000,00	(500.000,00)	98,26	
T.01	T.01.0.00.0.00.ST.0000	T.01.05.2.01.0008		PELAKSANAAN TUGAS FORUM KOORDINASI PIMPINAN DI KECAMATAN	28.750.000,00	28.250.000,00	(500.000,00)	98,26	
T.01	T.01.0.00.0.00.ST.0000	T.01.05.2.01.0008	5.1	BELANJA OPERASI	28.750.000,00	28.250.000,00	(500.000,00)	98,26	
T.01	T.01.0.00.0.00.ST.0000	T.01.05.2.01.0008	5.1.02	Belanja Barang dan Jasa	28.750.000,00	28.250.000,00	(500.000,00)	98,26	
T.01	T.01.0.00.0.00.ST.0000	T.01.06		PROGRAM PEMBINAAN DAN PENGAWASAN PEMERINTAHAN DESA	1.958.000,00	1.928.000,00	(30.000,00)	98,48	
T.01	T.01.0.00.0.00.ST.0000	T.01.06.2.01		FASILITASI, REKOMENDASI DAN KOORDINASI PEMBINAAN DAN PENGAWASAN PEMERINTAHAN DESA	1.958.000,00	1.928.000,00	(30.000,00)	98,48	
T.01	T.01.0.00.0.00.ST.0000	T.01.06.2.01.0002		FASILITASI ADMINISTRASI TATA PEMERINTAHAN DESA	1.958.000,00	1.928.000,00	(30.000,00)	98,48	
T.01	T.01.0.00.0.00.ST.0000	T.01.06.2.01.0002	5.1	BELANJA OPERASI	1.958.000,00	1.928.000,00	(30.000,00)	98,48	
T.01	T.01.0.00.0.00.ST.0000	T.01.06.2.01.0002	5.1.02	Belanja Barang dan Jasa	1.958.000,00	1.928.000,00	(30.000,00)	98,48	
				JUMLAH BELANJA	2.295.525.335,00	2.166.188.434,00	(129.336.901,00)	94,36	
				SURPLUS / (DEFISIT)	(2.295.525.335,00)	(2.166.188.434,00)	129.336.901,00	94,36	

KODE REKENING	URAIAN	JUMLAH (Rp)		BERTAMBAH / (BERKURANG)		DASAR HUKUM
		ANGGARAN SETELAH PERUBAHAN	REALISASI	(Rp)	(%)	
	SISA LEBIH PEMBIAYAAN ANGGARAN (SILPA)	(3.295.525.535,00)	(2.166.188.434,00)	129.339.901,00	94,36	

Lampiran I.3 : Peraturan Bupati Lima Puluh Kota
Nomor : 28 Tahun 2026
Tanggal : 24 Agustus 2026

PEMERINTAH KAB. LIMA PULUH KOTA

RINCIAN APBD MENURUT URUSAN PEMERINTAHAN DAERAH, ORGANISASI, PROGRAM, KEGIATAN, SUB KEGIATAN, KELOMPOK, DAN JENIS PENDAPATAN, BELANJA, DAN PEMBIAYAAN

TAHUN ANGGARAN 2025

Urusan Pemerintahan : UNSUR KEWILAYAHAN
Bidang Urusan : KECAMATAN
Organisasi : KECAMATAN LUAK

KODE REKENING				URAIAN	JUMLAH (Rp)		BERTAMBAH / (BERKURANG)		DASAR HUKUM
					ANGGARAN SETELAH PERUBAHAN	REALISASI	(Rp)	(%)	
7.01	7.01.0.00.0.00.58.0000		1	BELANJA DAERAH	1.913.110.357,00	1.841.258.402,00	(71.871.955,00)	96,24	
7.01	7.01.0.00.0.00.58.0000	7.01.01		PROGRAM PENUNJANG URUSAN PEMERINTAHAN DAERAH KABUPATEN/KOTA	1.848.542.357,00	1.768.670.402,00	(71.871.955,00)	96,09	
7.01	7.01.0.00.0.00.58.0000	7.01.01.2.02		ADMINISTRASI KEUANGAN PERANGKAT DAERAH	1.716.540.757,00	1.646.999.237,00	(69.540.520,00)	95,94	
7.01	7.01.0.00.0.00.58.0000	7.01.01.2.02.0001		PENYEDIAAN GAJI DAN TUNJANGAN ASN	1.716.540.757,00	1.646.999.237,00	(69.540.520,00)	95,94	
7.01	7.01.0.00.0.00.58.0000	7.01.01.2.02.0001	5.1	BELANJA OPERASI	1.716.540.757,00	1.646.999.237,00	(69.540.520,00)	95,94	
7.01	7.01.0.00.0.00.58.0000	7.01.01.2.02.0001	5.1.01	Belanja Pegawai	1.700.460.757,00	1.632.335.237,00	(68.125.520,00)	95,99	
7.01	7.01.0.00.0.00.58.0000	7.01.01.2.02.0001	5.1.02	Belanja Barang dan Jasa	16.080.000,00	14.665.000,00	(1.415.000,00)	91,19	
7.01	7.01.0.00.0.00.58.0000	7.01.01.2.06		ADMINISTRASI UMUM PERANGKAT DAERAH	54.254.600,00	54.182.740,00	(51.860,00)	99,84	
7.01	7.01.0.00.0.00.58.0000	7.01.01.2.06.0001		PENYEDIAAN KOMPONEN INSTALASI LISTRIK/PENERANGAN BANGUNAN KANTOR	1.117.840,00	1.117.840,00	0,00	100,00	
7.01	7.01.0.00.0.00.58.0000	7.01.01.2.06.0001	5.1	BELANJA OPERASI	1.117.840,00	1.117.840,00	0,00	100,00	
7.01	7.01.0.00.0.00.58.0000	7.01.01.2.06.0001	5.1.02	Belanja Barang dan Jasa	1.117.840,00	1.117.840,00	0,00	100,00	
7.01	7.01.0.00.0.00.58.0000	7.01.01.2.06.0003		PENYEDIAAN PERALATAN RUMAH TANGGA	1.500.000,00	1.500.000,00	0,00	100,00	
7.01	7.01.0.00.0.00.58.0000	7.01.01.2.06.0003	5.2	BELANJA MODAL	1.500.000,00	1.500.000,00	0,00	100,00	
7.01	7.01.0.00.0.00.58.0000	7.01.01.2.06.0003	5.2.02	Belanja Modal Peralatan dan Mesin	1.500.000,00	1.500.000,00	0,00	100,00	
7.01	7.01.0.00.0.00.58.0000	7.01.01.2.06.0004		PENYEDIAAN BAHAN LOGISTIK KANTOR	12.015.860,00	12.014.000,00	(1.860,00)	99,98	
7.01	7.01.0.00.0.00.58.0000	7.01.01.2.06.0004	5.1	BELANJA OPERASI	12.015.860,00	12.014.000,00	(1.860,00)	99,98	
7.01	7.01.0.00.0.00.58.0000	7.01.01.2.06.0004	5.1.02	Belanja Barang dan Jasa	12.015.860,00	12.014.000,00	(1.860,00)	99,98	
7.01	7.01.0.00.0.00.58.0000	7.01.01.2.06.0005		PENYEDIAAN BARANG CETAKAN DAN PENGGANDAAN	2.550.000,00	2.550.000,00	0,00	100,00	
7.01	7.01.0.00.0.00.58.0000	7.01.01.2.06.0005	5.1	BELANJA OPERASI	2.550.000,00	2.550.000,00	0,00	100,00	
7.01	7.01.0.00.0.00.58.0000	7.01.01.2.06.0005	5.1.02	Belanja Barang dan Jasa	2.550.000,00	2.550.000,00	0,00	100,00	
7.01	7.01.0.00.0.00.58.0000	7.01.01.2.06.0009		PENYELENGGARAAN RAPAT KOORDINASI DAN KONSULTASI SKPD	16.450.000,00	16.400.000,00	(50.000,00)	99,69	
7.01	7.01.0.00.0.00.58.0000	7.01.01.2.06.0009	5.1	BELANJA OPERASI	16.450.000,00	16.400.000,00	(50.000,00)	99,69	
7.01	7.01.0.00.0.00.58.0000	7.01.01.2.06.0009	5.1.02	Belanja Barang dan Jasa	16.450.000,00	16.400.000,00	(50.000,00)	99,69	
7.01	7.01.0.00.0.00.58.0000	7.01.01.2.07		PENGADAAN BARANG MILIK DAERAH PENUNJANG URUSAN PEMERINTAH DAERAH	12.100.000,00	12.100.000,00	0,00	100,00	
7.01	7.01.0.00.0.00.58.0000	7.01.01.2.07.0008		PENGADAAN PERALATAN DAN MESIN LAINNYA	12.100.000,00	12.100.000,00	0,00	100,00	
7.01	7.01.0.00.0.00.58.0000	7.01.01.2.07.0008	5.2	BELANJA MODAL	12.100.000,00	12.100.000,00	0,00	100,00	
7.01	7.01.0.00.0.00.58.0000	7.01.01.2.07.0008	5.2.02	Belanja Modal Peralatan dan Mesin	12.100.000,00	12.100.000,00	0,00	100,00	
7.01	7.01.0.00.0.00.58.0000	7.01.01.2.08		PENYEDIAAN JASA PENUNJANG URUSAN PEMERINTAHAN DAERAH	16.204.000,00	15.253.842,00	(952.158,00)	94,12	
7.01	7.01.0.00.0.00.58.0000	7.01.01.2.08.0002		PENYEDIAAN JASA KOMUNIKASI, SUMBER DAYA AIR DAN LISTRIK	12.764.000,00	11.811.842,00	(952.158,00)	92,54	
7.01	7.01.0.00.0.00.58.0000	7.01.01.2.08.0002	5.1	BELANJA OPERASI	12.764.000,00	11.811.842,00	(952.158,00)	92,54	
7.01	7.01.0.00.0.00.58.0000	7.01.01.2.08.0002	5.1.02	Belanja Barang dan Jasa	12.764.000,00	11.811.842,00	(952.158,00)	92,54	

KODE REKENING				URAIAN	JUMLAH (Rp)		BERTAMBAH / (BERKURANG)		DASAR HUKUM
					ANGGARAN SETELAH PERUBAHAN	REALISASI	(Rp)	(%)	
7.01	7.01.0.00.0.00.58.0000	7.01.01.2.05.0004		PENYEDIAAN JASA PELAYANAN UMUM KANTOR	3.440.000,00	3.440.000,00	0,00	100,00	
7.01	7.01.0.00.0.00.58.0000	7.01.01.2.05.0004	5.1	BELANJA OPERASI	3.440.000,00	3.440.000,00	0,00	100,00	
7.01	7.01.0.00.0.00.58.0000	7.01.01.2.05.0004	5.1.02	Belanja Barang dan Jasa	3.440.000,00	3.440.000,00	0,00	100,00	
7.01	7.01.0.00.0.00.58.0000	7.01.01.2.09		PEMELIHARAAN BARANG MILIK DAERAH PENUNJANG URUSAN PEMERINTAHAN DAERAH	61.460.580,00	60.140.583,00	(1.319.417,00)	97,85	
7.01	7.01.0.00.0.00.58.0000	7.01.01.2.09.0091		PENYEDIAAN JASA PEMELIHARAAN, BIAYA PEMELIHARAAN, DAN PAJAK KENDARAAN PERORANGAN DINAS ATAU KENDARAAN DINAS JABATAN	60.100.000,00	58.780.583,00	(1.319.417,00)	97,80	
7.01	7.01.0.00.0.00.58.0000	7.01.01.2.09.0091	5.1	BELANJA OPERASI	60.100.000,00	58.780.583,00	(1.319.417,00)	97,80	
7.01	7.01.0.00.0.00.58.0000	7.01.01.2.09.0091	5.1.02	Belanja Barang dan Jasa	60.100.000,00	58.780.583,00	(1.319.417,00)	97,80	
7.01	7.01.0.00.0.00.58.0000	7.01.01.2.09.0096		PEMELIHARAAN PERALATAN DAN MESIN LAINNYA	1.360.000,00	1.360.000,00	0,00	100,00	
7.01	7.01.0.00.0.00.58.0000	7.01.01.2.09.0096	5.1	BELANJA OPERASI	1.360.000,00	1.360.000,00	0,00	100,00	
7.01	7.01.0.00.0.00.58.0000	7.01.01.2.09.0096	5.1.02	Belanja Barang dan Jasa	1.360.000,00	1.360.000,00	0,00	100,00	
7.01	7.01.0.00.0.00.58.0000	7.01.02		PROGRAM PENYELENGGARAAN PEMERINTAHAN DAN PELAYANAN PUBLIK	40.188.000,00	40.188.000,00	0,00	100,00	
7.01	7.01.0.00.0.00.58.0000	7.01.02.2.02		PENYELENGGARAAN URUSAN PEMERINTAHAN YANG TIDAK DILAKSANAKAN OLEH UNIT KERJA PERANGKAT DAERAH YANG ADA DI KECAMATAN	40.188.000,00	40.188.000,00	0,00	100,00	
7.01	7.01.0.00.0.00.58.0000	7.01.02.2.02.0003		PENINGKATAN EFEKTIFITAS PELAKSANAAN PELAYANAN KEPADA MASYARAKAT DI WILAYAH KECAMATAN	40.188.000,00	40.188.000,00	0,00	100,00	
7.01	7.01.0.00.0.00.58.0000	7.01.02.2.02.0003	5.1	BELANJA OPERASI	40.188.000,00	40.188.000,00	0,00	100,00	
7.01	7.01.0.00.0.00.58.0000	7.01.02.2.02.0003	5.1.02	Belanja Barang dan Jasa	40.188.000,00	40.188.000,00	0,00	100,00	
7.01	7.01.0.00.0.00.58.0000	7.01.05		PROGRAM PENYELENGGARAAN URUSAN PEMERINTAHAN UMUM	52.380.000,00	52.380.000,00	0,00	100,00	
7.01	7.01.0.00.0.00.58.0000	7.01.05.2.01		PENYELENGGARAAN URUSAN PEMERINTAHAN UMUM SEBAGI PENUGASAN KEPALA DAERAH	52.380.000,00	52.380.000,00	0,00	100,00	
7.01	7.01.0.00.0.00.58.0000	7.01.05.2.01.0003		PEMBINAAN PERSATUAN DAN KESATUAN BANGSA	5.100.000,00	5.100.000,00	0,00	100,00	
7.01	7.01.0.00.0.00.58.0000	7.01.05.2.01.0003	5.1	BELANJA OPERASI	5.100.000,00	5.100.000,00	0,00	100,00	
7.01	7.01.0.00.0.00.58.0000	7.01.05.2.01.0003	5.1.02	Belanja Barang dan Jasa	5.100.000,00	5.100.000,00	0,00	100,00	
7.01	7.01.0.00.0.00.58.0000	7.01.05.2.01.0008		PELAKSANAAN TUGAS FORUM KOORDINASI PIMPINAN DI KECAMATAN	27.280.000,00	27.280.000,00	0,00	100,00	
7.01	7.01.0.00.0.00.58.0000	7.01.05.2.01.0008	5.1	BELANJA OPERASI	27.280.000,00	27.280.000,00	0,00	100,00	
7.01	7.01.0.00.0.00.58.0000	7.01.05.2.01.0008	5.1.02	Belanja Barang dan Jasa	27.280.000,00	27.280.000,00	0,00	100,00	
				JUMLAH BELANJA	1.913.110.557,00	1.841.239.463,00	(71.871.955,00)	96,24	
				SURPLUS / (DEFISIT)	(1.913.110.557,00)	(1.841.238.402,00)	71.871.955,00	96,24	
				SISA LEBIH PEMBIAYAAN ANGGARAN (SILPA)	(1.913.110.557,00)	(1.841.238.402,00)	71.871.955,00	96,24	

Lampiran 13 : Peraturan Bupati Lima Puluh Kota
Nomor : 58 Tahun 2026
Tanggal : 29 Agustus 2026

PEMERINTAH KAB. LIMA PULUH KOTA

RINCIAN APBD MENURUT URUSAN PEMERINTAHAN DAERAH, ORGANISASI, PROGRAM, KEGIATAN, SUB KEGIATAN, KELOMPOK, DAN JENIS PENDAPATAN, BELANJA, DAN PEMBIAYAAN

TAHUN ANGGARAN 2025

Urusan Pemerintahan : UNSUR KEWILAYAHAN
Bidang Urusan : KECAMATAN
Organisasi : KECAMATAN LAREH SAGO HALABAN

KODE REKENING				URAIAN	JUMLAH (Rp)		BERTAMBAH / (BERKURANG)		DASAR HUKUM
					ANGGARAN SETELAH PERUBAHAN	REALISASI	(Rp)	(%)	
7.01	7.01.0.00.0.00.58.0000		5	BELANJA DAERAH	1.741.344.457,00	1.655.375.923,00	(86.168.534,00)	95,05	
7.01	7.01.0.00.0.00.58.0000	7.01.01		PROGRAM PENUNJANG URUSAN PEMERINTAHAN DAERAH KABUPATEN/KOTA	1.089.324.457,00	1.003.177.352,00	(86.147.085,00)	94,90	
7.01	7.01.0.00.0.00.58.0000	7.01.01.2.01		PERENCANAAN, PENGANGGARAN, DAN EVALUASI KINERJA PERANGKAT DAERAH	6.745.404,00	6.688.500,00	(56.904,00)	99,16	
7.01	7.01.0.00.0.00.58.0000	7.01.01.2.01.0001		PENYUSUNAN DOKUMEN PERENCANAAN PERANGKAT DAERAH	1.179.000,00	1.160.000,00	(18.000,00)	98,81	
7.01	7.01.0.00.0.00.58.0000	7.01.01.2.01.0001	5.1	BELANJA OPERASI	1.179.000,00	1.160.000,00	(18.000,00)	98,81	
7.01	7.01.0.00.0.00.58.0000	7.01.01.2.01.0001	5.1.02	Belanja Barang dan Jasa	1.179.000,00	1.560.000,00	(18.000,00)	98,85	
7.01	7.01.0.00.0.00.58.0000	7.01.01.2.01.0002		KOORDINASI DAN PENYUSUNAN DOKUMEN RKA-SKPD	1.133.338,00	1.124.000,00	(9.338,00)	99,17	
7.01	7.01.0.00.0.00.58.0000	7.01.01.2.01.0002	5.1	BELANJA OPERASI	1.133.338,00	1.124.000,00	(9.338,00)	99,17	
7.01	7.01.0.00.0.00.58.0000	7.01.01.2.01.0002	5.1.02	Belanja Barang dan Jasa	1.133.338,00	1.124.000,00	(9.338,00)	99,17	
7.01	7.01.0.00.0.00.58.0000	7.01.01.2.01.0003		KOORDINASI DAN PENYUSUNAN DOKUMEN PERUBAHAN RKA-SKPD	1.389.338,00	1.384.000,00	(5.338,00)	99,61	
7.01	7.01.0.00.0.00.58.0000	7.01.01.2.01.0003	5.1	BELANJA OPERASI	1.389.338,00	1.384.000,00	(5.338,00)	99,61	
7.01	7.01.0.00.0.00.58.0000	7.01.01.2.01.0003	5.1.02	Belanja Barang dan Jasa	1.389.338,00	1.384.000,00	(5.338,00)	99,61	
7.01	7.01.0.00.0.00.58.0000	7.01.01.2.01.0004		KOORDINASI DAN PENYUSUNAN DPA-SKPD	1.618.890,00	1.601.500,00	(16.500,00)	98,98	
7.01	7.01.0.00.0.00.58.0000	7.01.01.2.01.0004	5.1	BELANJA OPERASI	1.618.890,00	1.601.500,00	(16.500,00)	98,98	
7.01	7.01.0.00.0.00.58.0000	7.01.01.2.01.0004	5.1.02	Belanja Barang dan Jasa	1.618.890,00	1.601.500,00	(16.500,00)	98,98	
7.01	7.01.0.00.0.00.58.0000	7.01.01.2.01.0005		KOORDINASI DAN PENYUSUNAN PERUBAHAN DPA- SKPD	1.026.758,00	1.019.000,00	(7.758,00)	99,24	
7.01	7.01.0.00.0.00.58.0000	7.01.01.2.01.0005	5.1	BELANJA OPERASI	1.026.758,00	1.019.000,00	(7.758,00)	99,24	
7.01	7.01.0.00.0.00.58.0000	7.01.01.2.01.0005	5.1.02	Belanja Barang dan Jasa	1.026.758,00	1.019.000,00	(7.758,00)	99,24	
7.01	7.01.0.00.0.00.58.0000	7.01.01.2.02		ADMINISTRASI KEUANGAN PERANGKAT DAERAH	1.517.445.524,00	1.438.153.145,00	(81.292.379,00)	94,64	
7.01	7.01.0.00.0.00.58.0000	7.01.01.2.02.0001		PENYEDIAAN GAJI DAN TUNJANGAN ASN	1.517.445.524,00	1.438.153.145,00	(81.292.379,00)	94,64	
7.01	7.01.0.00.0.00.58.0000	7.01.01.2.02.0001	5.1	BELANJA OPERASI	1.517.445.524,00	1.438.153.145,00	(81.292.379,00)	94,64	
7.01	7.01.0.00.0.00.58.0000	7.01.01.2.02.0001	5.1.01	Belanja Pegawai	1.501.305.524,00	1.421.185.145,00	(80.172.379,00)	94,66	
7.01	7.01.0.00.0.00.58.0000	7.01.01.2.02.0001	5.1.02	Belanja Barang dan Jasa	16.080.000,00	14.960.000,00	(1.120.000,00)	93,03	
7.01	7.01.0.00.0.00.58.0000	7.01.01.2.06		ADMINISTRASI UMUM PERANGKAT DAERAH	66.104.595,00	65.984.854,00	(119.741,00)	99,81	
7.01	7.01.0.00.0.00.58.0000	7.01.01.2.06.0001		PENYEDIAAN KOMPONEN INSTALASI LISTRIK/PENERANGAN BANGUNAN KANTOR	1.000.000,00	1.000.000,00	0,00	100,00	
7.01	7.01.0.00.0.00.58.0000	7.01.01.2.06.0001	5.1	BELANJA OPERASI	1.000.000,00	1.000.000,00	0,00	100,00	
7.01	7.01.0.00.0.00.58.0000	7.01.01.2.06.0001	5.1.02	Belanja Barang dan Jasa	1.000.000,00	1.000.000,00	0,00	100,00	
7.01	7.01.0.00.0.00.58.0000	7.01.01.2.06.0002		PENYEDIAAN PERALATAN DAN PERLENGKAPAN KANTOR	31.900.000,00	31.806.854,00	(93.146,00)	99,70	
7.01	7.01.0.00.0.00.58.0000	7.01.01.2.06.0002	5.2	BELANJA MODAL	31.900.000,00	31.806.854,00	(93.146,00)	99,70	
7.01	7.01.0.00.0.00.58.0000	7.01.01.2.06.0002	5.2.03	Belanja Modal Peralatan dan Mesin	31.900.000,00	31.806.854,00	(93.146,00)	99,70	
7.01	7.01.0.00.0.00.58.0000	7.01.01.2.06.0003		PENYEDIAAN PERALATAN RUMAH TANGGA	2.380.000,00	2.380.000,00	0,00	100,00	

KODE REKENING				URAIAN	JUMLAH (Rp)		BERTAMBAH / (BERKURANG)		DASAR HUKUM
					ANGGARAN SETELAH PERUBAHAN	REALISASI	(Rp)	(%)	
7.01	7.01.0.00.0.00.58.0000	7.01.01.2.06.0003	5.1	BELANJA OPERASI	2.560.000,00	2.560.000,00	0,00	100,00	
7.01	7.01.0.00.0.00.58.0000	7.01.01.2.06.0003	5.1.02	Belanja Barang dan Jasa	2.560.000,00	2.560.000,00	0,00	100,00	
7.01	7.01.0.00.0.00.58.0000	7.01.01.2.06.0004		PENYEDIAAN BAHAN LOGISTIK KANTOR	7.138.662,00	7.138.000,00	(662,00)	99,99	
7.01	7.01.0.00.0.00.58.0000	7.01.01.2.06.0004	5.1	BELANJA OPERASI	7.138.662,00	7.138.000,00	(662,00)	99,99	
7.01	7.01.0.00.0.00.58.0000	7.01.01.2.06.0004	5.1.02	Belanja Barang dan Jasa	7.138.662,00	7.138.000,00	(662,00)	99,99	
7.01	7.01.0.00.0.00.58.0000	7.01.01.2.06.0005		PENYEDIAAN BARANG CETAKAN DAN PENGGANDAAN	7.130.935,00	7.130.000,00	(935,00)	99,98	
7.01	7.01.0.00.0.00.58.0000	7.01.01.2.06.0005	5.1	BELANJA OPERASI	7.130.935,00	7.130.000,00	(935,00)	99,98	
7.01	7.01.0.00.0.00.58.0000	7.01.01.2.06.0005	5.1.02	Belanja Barang dan Jasa	7.130.935,00	7.130.000,00	(935,00)	99,98	
7.01	7.01.0.00.0.00.58.0000	7.01.01.2.06.0009		PENYELENGGARAAN RAPAT KOORDINASI DAN KONSULTASI SKPD	16.375.000,00	16.350.000,00	(25.000,00)	99,84	
7.01	7.01.0.00.0.00.58.0000	7.01.01.2.06.0009	5.1	BELANJA OPERASI	16.375.000,00	16.350.000,00	(25.000,00)	99,84	
7.01	7.01.0.00.0.00.58.0000	7.01.01.2.06.0009	5.1.02	Belanja Barang dan Jasa	16.375.000,00	16.350.000,00	(25.000,00)	99,84	
7.01	7.01.0.00.0.00.58.0000	7.01.01.2.08		PENYEDIAAN JASA PENUNJANG URUSAN PEMERINTAHAN DAERAH	46.770.914,00	46.723.508,00	(3.052.408,00)	95,78	
7.01	7.01.0.00.0.00.58.0000	7.01.01.2.08.0001		PENYEDIAAN JASA SURAT MENYURAT	500.000,00	500.000,00	0,00	100,00	
7.01	7.01.0.00.0.00.58.0000	7.01.01.2.08.0001	5.1	BELANJA OPERASI	500.000,00	500.000,00	0,00	100,00	
7.01	7.01.0.00.0.00.58.0000	7.01.01.2.08.0001	5.1.02	Belanja Barang dan Jasa	500.000,00	500.000,00	0,00	100,00	
7.01	7.01.0.00.0.00.58.0000	7.01.01.2.08.0002		PENYEDIAAN JASA KOMUNIKASI, SUMBER DAYA AIR DAN LISTRIK	4.276.914,00	2.223.508,00	(2.053.406,00)	51,96	
7.01	7.01.0.00.0.00.58.0000	7.01.01.2.08.0002	5.1	BELANJA OPERASI	4.276.914,00	2.223.508,00	(2.053.406,00)	51,96	
7.01	7.01.0.00.0.00.58.0000	7.01.01.2.08.0002	5.1.02	Belanja Barang dan Jasa	4.276.914,00	2.223.508,00	(2.053.406,00)	51,96	
7.01	7.01.0.00.0.00.58.0000	7.01.01.2.08.0004		PENYEDIAAN JASA PELAYANAN UMUM KANTOR	44.000.000,00	44.000.000,00	0,00	100,00	
7.01	7.01.0.00.0.00.58.0000	7.01.01.2.08.0004	5.1	BELANJA OPERASI	44.000.000,00	44.000.000,00	0,00	100,00	
7.01	7.01.0.00.0.00.58.0000	7.01.01.2.08.0004	5.1.02	Belanja Barang dan Jasa	44.000.000,00	44.000.000,00	0,00	100,00	
7.01	7.01.0.00.0.00.58.0000	7.01.01.2.09		PEMELIHARAAN BARANG MILIK DAERAH PENUNJANG URUSAN PEMERINTAHAN DAERAH	50.250.000,00	47.627.345,39	(2.622.654,00)	94,78	
7.01	7.01.0.00.0.00.58.0000	7.01.01.2.09.0001		PENYEDIAAN JASA PEMELIHARAAN, BIAYA PEMELIHARAAN, DAN PAJAK KENDARAAN PERORANGAN DINAS ATAU KENDARAAN DINAS JABATAN	47.250.000,00	44.629.345,39	(2.610.655,00)	94,47	
7.01	7.01.0.00.0.00.58.0000	7.01.01.2.09.0001	5.1	BELANJA OPERASI	47.250.000,00	44.629.345,39	(2.610.655,00)	94,47	
7.01	7.01.0.00.0.00.58.0000	7.01.01.2.09.0001	5.1.02	Belanja Barang dan Jasa	47.250.000,00	44.629.345,39	(2.610.655,00)	94,47	
7.01	7.01.0.00.0.00.58.0000	7.01.01.2.09.0006		PEMELIHARAAN PERALATAN DAN MESIN LAINNYA	3.000.000,00	2.988.000,00	(12.000,00)	99,60	
7.01	7.01.0.00.0.00.58.0000	7.01.01.2.09.0006	5.1	BELANJA OPERASI	3.000.000,00	2.988.000,00	(12.000,00)	99,60	
7.01	7.01.0.00.0.00.58.0000	7.01.01.2.09.0006	5.1.02	Belanja Barang dan Jasa	3.000.000,00	2.988.000,00	(12.000,00)	99,60	
7.01	7.01.0.00.0.00.58.0000	7.01.03		PROGRAM PEMBERDAYAAN MASYARAKAT DESA DAN KELURAHAN	10.440.000,00	10.440.000,00	0,00	100,00	
7.01	7.01.0.00.0.00.58.0000	7.01.03.2.01		KOORDINASI KEGIATAN PEMBERDAYAAN DESA	2.440.000,00	2.440.000,00	0,00	100,00	
7.01	7.01.0.00.0.00.58.0000	7.01.03.2.01.0001		PENINGKATAN PARTISIPASI MASYARAKAT DALAM FORUM MUSYAWARAH PERENCANAAN PEMBANGUNAN DI DESA	2.440.000,00	2.440.000,00	0,00	100,00	
7.01	7.01.0.00.0.00.58.0000	7.01.03.2.01.0001	5.1	BELANJA OPERASI	2.440.000,00	2.440.000,00	0,00	100,00	
7.01	7.01.0.00.0.00.58.0000	7.01.03.2.01.0001	5.1.02	Belanja Barang dan Jasa	2.440.000,00	2.440.000,00	0,00	100,00	
7.01	7.01.0.00.0.00.58.0000	7.01.03.2.06		PEMBERDAYAAN DAN KESEJAHTERAAN KELUARGA TINGKAT KECAMATAN DAN KELURAHAN	8.000.000,00	8.000.000,00	0,00	100,00	
7.01	7.01.0.00.0.00.58.0000	7.01.03.2.06.0008		PENUMBUHAN KESADARAN KELUARGA DALAM PENINGKATAN TARAF HIDUP KELUARGA MELALUI KEHIDUPAN BERKOPERASI DAN PENGEMBANGAN EKONOMI LAINNYA	8.000.000,00	8.000.000,00	0,00	100,00	
7.01	7.01.0.00.0.00.58.0000	7.01.03.2.06.0008	5.1	BELANJA OPERASI	8.000.000,00	8.000.000,00	0,00	100,00	
7.01	7.01.0.00.0.00.58.0000	7.01.03.2.06.0008	5.1.02	Belanja Barang dan Jasa	8.000.000,00	8.000.000,00	0,00	100,00	
7.01	7.01.0.00.0.00.58.0000	7.01.05		PROGRAM PENYELENGGARAAN URUSAN PEMERINTAHAN UMUM	30.690.000,00	30.979.371,00	(21.429,00)	99,94	
7.01	7.01.0.00.0.00.58.0000	7.01.05.2.01		PENYELENGGARAAN URUSAN PEMERINTAHAN UMUM SESUAI PENUGASAN KEPALA DAERAH	30.000.000,00	30.979.371,00	(21.429,00)	99,94	
7.01	7.01.0.00.0.00.58.0000	7.01.05.2.01.0003		PEMBINAAN PERSATUAN DAN KESATUAN BANGSA	12.000.000,00	11.979.371,00	(21.429,00)	99,82	
7.01	7.01.0.00.0.00.58.0000	7.01.05.2.01.0003	5.1	BELANJA OPERASI	12.000.000,00	11.979.371,00	(21.429,00)	99,82	
7.01	7.01.0.00.0.00.58.0000	7.01.05.2.01.0003	5.1.02	Belanja Barang dan Jasa	12.000.000,00	11.979.371,00	(21.429,00)	99,82	
7.01	7.01.0.00.0.00.58.0000	7.01.05.2.01.0008		PELAKSANAAN TUGAS FORUM KOORDINASI PIMPINAN DI KECAMATAN	27.000.000,00	27.000.000,00	0,00	100,00	

KODE REKENING				URAIAN	JUMLAH (Rp)		BERTAMBAH / (BERKURANG)		DASAR HUKUM
					ANGGARAN SETELAH PERUBAHAN	REALISASI	(Rp)	(%)	
7.01	7.01.0.00.0.00.59.0000	7.01.05.2.01.0008	5.1	BELANJA OPERASI	27.000.000,00	27.000.000,00	0,00	100,00	
7.01	7.01.0.00.0.00.59.0000	7.01.05.2.01.0008	5.1.02	Belanja Barang dan Jasa	27.000.000,00	27.000.000,00	0,00	100,00	
7.01	7.01.0.00.0.00.59.0000	7.01.06		PROGRAM PEMBINAAN DAN PENGAWASAN PEMERINTAHAN DESA	2.780.000,00	2.780.000,00	0,00	100,00	
7.01	7.01.0.00.0.00.59.0000	7.01.06.2.01		FASILITASI, REKOMENDASI DAN KOORDINASI PEMBINAAN DAN PENGAWASAN PEMERINTAHAN DESA	2.780.000,00	2.780.000,00	0,00	100,00	
7.01	7.01.0.00.0.00.59.0000	7.01.06.2.01.0003		FASILITASI PENGELOLAAN KEUANGAN DESA DAN PENDAYAGUNAAN ASET DESA	2.780.000,00	2.780.000,00	0,00	100,00	
7.01	7.01.0.00.0.00.59.0000	7.01.06.2.01.0003	5.1	BELANJA OPERASI	2.780.000,00	2.780.000,00	0,00	100,00	
7.01	7.01.0.00.0.00.59.0000	7.01.06.2.01.0003	5.1.02	Belanja Barang dan Jasa	2.780.000,00	2.780.000,00	0,00	100,00	
				JUMLAH BELANJA	1.741.344.437,00	1.655.375.923,00	(86.168.514,00)	95,05	
				SURPLUS / (DEFISIT)	(1.741.344.437,00)	(1.655.375.923,00)	86.168.514,00	95,05	
				SISA LEBIH PEMBIAYAAN ANGGARAN (SILPA)	(1.741.344.437,00)	(1.655.375.923,00)	86.168.514,00	95,05	

Lampiran I.3 : Peraturan Bupati Lima Puluh Kota
Nomor : 28 Tahun 2026
Tanggal : 29 Agustus 2026

PEMERINTAH KAB. LIMA PULUH KOTA

RINCIAN APBD MENURUT URUSAN PEMERINTAHAN DAERAH, ORGANISASI, PROGRAM, KEGIATAN, SUB KEGIATAN, KELOMPOK, DAN JENIS PENDAPATAN, BELANJA, DAN PEMBIAYAAN

TAHUN ANGGARAN 2025

Urusan Pemerintahan : UNSUR KEWILAYAHAN
Bidang Urusan : KECAMATAN
Organisasi : KECAMATAN SITUJUAH LIMO NAGARI

KODE REKENING				URAIAN	JUMLAH (Rp)		BERTAMBAH / (BERKURANG)		DASAR HUKUM
					ANGGARAN SETELAH PERUBAHAN	REALISASI	(Rp)	(%)	
7.01	7.01.0.00.0.00.00.0000		5	BELANJA DAERAH	1.872.445.368,00	1.803.777.977,00	(68.671.391,00)	95,89	
7.01	7.01.0.00.0.00.60.0000	7.01.01		PROGRAM PENUNJANG URUSAN PEMERINTAHAN DAERAH KABUPATEN/KOTA	1.623.859.368,00	1.555.362.977,00	(68.496.391,00)	95,78	
7.01	7.01.0.00.0.00.60.0000	7.01.01.2.02		ADMINISTRASI KEUANGAN PERANGKAT DAERAH	1.487.223.369,00	1.419.547.377,00	(67.675.992,00)	95,46	
7.01	7.01.0.00.0.00.60.0000	7.01.01.2.02.0001		PENYEDIAAN GAJI DAN TUNJANGAN ASN	1.487.223.369,00	1.419.547.377,00	(67.675.992,00)	95,46	
7.01	7.01.0.00.0.00.60.0000	7.01.01.2.02.0001	5.1	BELANJA OPERASI	1.487.223.369,00	1.419.547.377,00	(67.675.992,00)	95,46	
7.01	7.01.0.00.0.00.60.0000	7.01.01.2.02.0001	5.1.01	Belanja Pegawai	1.471.813.369,00	1.405.097.377,00	(66.715.992,00)	95,46	
7.01	7.01.0.00.0.00.60.0000	7.01.01.2.02.0001	5.1.02	Belanja Barang dan Jasa	15.410.000,00	14.460.000,00	(950.000,00)	93,83	
7.01	7.01.0.00.0.00.60.0000	7.01.01.2.06		ADMINISTRASI UMUM PERANGKAT DAERAH	17.105.000,00	17.105.000,00	0,00	100,00	
7.01	7.01.0.00.0.00.60.0000	7.01.01.2.06.0001		PENYEDIAAN KOMPONEN INSTALASI LISTRIK/PENEMBANGAN BANGUNAN KANTOR	500.000,00	500.000,00	0,00	100,00	
7.01	7.01.0.00.0.00.60.0000	7.01.01.2.06.0001	5.1	BELANJA OPERASI	500.000,00	500.000,00	0,00	100,00	
7.01	7.01.0.00.0.00.60.0000	7.01.01.2.06.0001	5.1.02	Belanja Barang dan Jasa	500.000,00	500.000,00	0,00	100,00	
7.01	7.01.0.00.0.00.60.0000	7.01.01.2.06.0004		PENYEDIAAN BAHAN LOGISTIK KANTOR	7.987.000,00	7.987.000,00	0,00	100,00	
7.01	7.01.0.00.0.00.60.0000	7.01.01.2.06.0004	5.1	BELANJA OPERASI	7.987.000,00	7.987.000,00	0,00	100,00	
7.01	7.01.0.00.0.00.60.0000	7.01.01.2.06.0004	5.1.02	Belanja Barang dan Jasa	7.987.000,00	7.987.000,00	0,00	100,00	
7.01	7.01.0.00.0.00.60.0000	7.01.01.2.06.0005		PENYEDIAAN BARANG CETAKAN DAN PENGGANDAAN	1.998.000,00	1.998.000,00	0,00	100,00	
7.01	7.01.0.00.0.00.60.0000	7.01.01.2.06.0005	5.1	BELANJA OPERASI	1.998.000,00	1.998.000,00	0,00	100,00	
7.01	7.01.0.00.0.00.60.0000	7.01.01.2.06.0005	5.1.02	Belanja Barang dan Jasa	1.998.000,00	1.998.000,00	0,00	100,00	
7.01	7.01.0.00.0.00.60.0000	7.01.01.2.06.0009		PENYELENGGARAAN RAPAT KOORDINASI DAN KONSULTASI SKPD	6.620.000,00	6.620.000,00	0,00	100,00	
7.01	7.01.0.00.0.00.60.0000	7.01.01.2.06.0009	5.1	BELANJA OPERASI	6.620.000,00	6.620.000,00	0,00	100,00	
7.01	7.01.0.00.0.00.60.0000	7.01.01.2.06.0009	5.1.02	Belanja Barang dan Jasa	6.620.000,00	6.620.000,00	0,00	100,00	
7.01	7.01.0.00.0.00.60.0000	7.01.01.2.08		PENYEDIAAN JASA PENUNJANG URUSAN PEMERINTAHAN DAERAH	58.641.000,00	58.641.000,00	0,00	100,00	
7.01	7.01.0.00.0.00.65.0000	7.01.01.2.08.0002		PENYEDIAAN JASA KOMUNIKASI, SUMBER DAYA AIR DAN LISTRIK	6.531.000,00	6.531.000,00	0,00	100,00	
7.01	7.01.0.00.0.00.60.0000	7.01.01.2.08.0002	5.1	BELANJA OPERASI	6.531.000,00	6.531.000,00	0,00	100,00	
7.01	7.01.0.00.0.00.60.0000	7.01.01.2.08.0002	5.1.02	Belanja Barang dan Jasa	6.531.000,00	6.531.000,00	0,00	100,00	
7.01	7.01.0.00.0.00.60.0000	7.01.01.2.09.0004		PENYEDIAAN JASA PELAYANAN UMUM KANTOR	50.110.000,00	50.110.000,00	0,00	100,00	
7.01	7.01.0.00.0.00.60.0000	7.01.01.2.09.0004	5.1	BELANJA OPERASI	31.110.000,00	31.110.000,00	0,00	100,00	
7.01	7.01.0.00.0.00.60.0000	7.01.01.2.09.0004	5.1.02	Belanja Barang dan Jasa	31.110.000,00	31.110.000,00	0,00	100,00	
7.01	7.01.0.00.0.00.60.0000	7.01.01.2.09.0004	5.2	BELANJA MODAL	19.000.000,00	19.000.000,00	0,00	100,00	
7.01	7.01.0.00.0.00.60.0000	7.01.01.2.09.0004	5.2.02	Belanja Modal Peralatan dan Mesin	19.000.000,00	19.000.000,00	0,00	100,00	
7.01	7.01.0.00.0.00.65.0000	7.01.01.2.09		PEMELIHARAAN BARANG MILIK DAERAH PENUNJANG URUSAN PEMERINTAHAN DAERAH	62.880.000,00	62.389.600,00	(820.400,00)	98,69	
7.01	7.01.0.00.0.00.60.0000	7.01.01.2.09.0001		PENYEDIAAN JASA PEMELIHARAAN, BIAYA PEMELIHARAAN, DAN PAJAK KENDARAAN PERORANGAN DINAS ATAU KENDARAAN DINAS JABATAN	68.050.000,00	58.229.600,00	(820.400,00)	98,83	

KODE REKENING				URAIAN	JUMLAH (Rp)		BERTAMBAH / (BERKURANG)		DASAR HUKUM
					ANGGARAN SETELAH PERUBAHAN	REALISASI	(Rp)	(%)	
7.01	7.01.0.00.0.00.60.0000	7.01.01.2.00.0001	5.1	BELANJA OPERASI	60.050.000,00	59.229.600,00	(820.400,00)	98,63	
7.01	7.01.0.00.0.00.60.0000	7.01.01.2.00.0001	5.1.02	Belanja Barang dan Jasa	60.050.000,00	59.229.600,00	(820.400,00)	98,63	
7.01	7.01.0.00.0.00.63.0000	7.01.01.2.00.0006		PEMELIHARAAN PERALATAN DAN MESIN LAINNYA	2.840.000,00	2.840.000,00	0,00	100,00	
7.01	7.01.0.00.0.00.63.0000	7.01.01.2.00.0006	5.1	BELANJA OPERASI	2.840.000,00	2.840.000,00	0,00	100,00	
7.01	7.01.0.00.0.00.63.0000	7.01.01.2.00.0006	5.1.02	Belanja Barang dan Jasa	2.840.000,00	2.840.000,00	0,00	100,00	
7.01	7.01.0.00.0.00.60.0000	7.01.03		PROGRAM PEMBERDAYAAN MASYARAKAT DESA DAN KELURAHAN	22.090.000,00	21.915.000,00	(175.000,00)	99,20	
7.01	7.01.0.00.0.00.60.0000	7.01.03.2.01		KOORDINASI KEGIATAN PEMBERDAYAAN DESA	22.090.000,00	21.915.000,00	(175.000,00)	99,20	
7.01	7.01.0.00.0.00.60.0000	7.01.03.2.01.0001		PENINGKATAN PARTISIPASI MASYARAKAT DALAM FORUM MUSYAWARAH PERENCANAAN PEMBANGUNAN DI DESA	1.750.000,00	1.575.600,00	(175.000,00)	90,00	
7.01	7.01.0.00.0.00.60.0000	7.01.03.2.01.0001	5.1	BELANJA OPERASI	1.750.000,00	1.575.000,00	(175.000,00)	90,00	
7.01	7.01.0.00.0.00.60.0000	7.01.03.2.01.0001	5.1.02	Belanja Barang dan Jasa	1.750.000,00	1.575.600,00	(175.000,00)	90,00	
7.01	7.01.0.00.0.00.60.0000	7.01.03.2.01.0003		PENINGKATAN EFEKTIFITAS KEGIATAN PEMBERDAYAAN MASYARAKAT DI WILAYAH KECAMATAN	20.340.000,00	20.340.000,00	0,00	100,00	
7.01	7.01.0.00.0.00.60.0000	7.01.03.2.01.0003	5.1	BELANJA OPERASI	10.440.000,00	10.440.000,00	0,00	100,00	
7.01	7.01.0.00.0.00.60.0000	7.01.03.2.01.0003	5.1.02	Belanja Barang dan Jasa	10.440.000,00	10.440.000,00	0,00	100,00	
7.01	7.01.0.00.0.00.65.0000	7.01.03.2.01.0003	5.2	BELANJA MODAL	9.900.000,00	9.900.000,00	0,00	100,00	
7.01	7.01.0.00.0.00.65.0000	7.01.03.2.01.0003	5.2.02	Belanja Modal Peralatan dan Mesin	9.900.000,00	9.900.000,00	0,00	100,00	
7.01	7.01.0.00.0.00.60.0000	7.01.05		PROGRAM PENYELENGGARAAN URUSAN PEMERINTAHAN UMUM	26.500.000,00	26.500.000,00	0,00	100,00	
7.01	7.01.0.00.0.00.60.0000	7.01.05.2.01		PENYELENGGARAAN URUSAN PEMERINTAHAN UMUM SEBAGAI PENUGASAN KEPALA DAERAH	26.500.000,00	26.500.000,00	0,00	100,00	
7.01	7.01.0.00.0.00.60.0000	7.01.05.2.01.0008		PELAKSANAAN TUGAS FORUM KOORDINASI PIMPINAN DI KECAMATAN	26.500.000,00	26.500.000,00	0,00	100,00	
7.01	7.01.0.00.0.00.60.0000	7.01.05.2.01.0008	5.1	BELANJA OPERASI	26.500.000,00	26.500.000,00	0,00	100,00	
7.01	7.01.0.00.0.00.60.0000	7.01.05.2.01.0008	5.1.02	Belanja Barang dan Jasa	26.500.000,00	26.500.000,00	0,00	100,00	
				JUMLAH BELANJA	1.472.445.368,00	1.403.777.977,00	(68.671.392,00)	95,89	
				SURPLUS / (DEFISIT)	(1.472.445.368,00)	(1.403.777.977,00)	68.671.392,00	95,89	
				SISA LEBIH PEMBIAYAAN ANGGARAN (SILPA)	(1.472.445.368,00)	(1.403.777.977,00)	68.671.392,00	95,89	

Lampiran 1.3 : Peraturan Bupati Lima Puluh Kota
Nomor : 28 Tahun 2026
Tanggal : 24 Agustus 2026

PEMERINTAH KAB. LIMA PULUH KOTA

RINCIAN APBD MENURUT URUSAN PEMERINTAHAN DAERAH, ORGANISASI, PROGRAM, KEGIATAN, SUB KEGIATAN, KELOMPOK, DAN JENIS PENDAPATAN, BELANJA, DAN PEMBIAYAAN

TAHUN ANGGARAN 2025

Urusan Pemerintahan : **UNSUR KEWILAYAHAN**
Bidang Urusan : **KECAMATAN**
Organisasi : **KECAMATAN HARAU**

KODE REKENING				URAIAN	JUMLAH (Rp)		BERTAMBAH / (BERKURANG)		DASAR HUKUM
					ANGGARAN SETELAH PERUBAHAN	REALISASI	(Rp)	(%)	
7.01	7.01.0.00.0.00.01.0000		5	BELANJA DAERAH	1.834.794.774,00	1.888.193.446,00	(46.601.328,00)	97,39	
7.01	7.01.0.00.0.00.01.0000	7.01.01		PROGRAM PENUNJANG URUSAN PEMERINTAHAN DAERAH KABUPATEN/KOTA	1.883.384.774,00	1.837.083.446,00	(46.131.328,00)	97,55	
7.01	7.01.0.00.0.00.01.0000	7.01.01.2.01		PERENCANAAN, PENGANGGARAN, DAN EVALUASI KINERJA PERANGKAT DAERAH	8.103.000,00	8.055.000,00	(48.000,00)	99,40	
7.01	7.01.0.00.0.00.01.0000	7.01.01.2.01.0001		PENYUSUNAN DOKUMEN PERENCANAAN PERANGKAT DAERAH	3.124.000,00	3.114.000,00	(10.000,00)	99,67	
7.01	7.01.0.00.0.00.01.0000	7.01.01.2.01.0001	5.1	BELANJA OPERASI	3.124.000,00	3.114.000,00	(10.000,00)	99,67	
7.01	7.01.0.00.0.00.01.0000	7.01.01.2.01.0001	5.1.02	Belanja Barang dan Jasa	3.124.000,00	3.114.000,00	(10.000,00)	99,67	
7.01	7.01.0.00.0.00.01.0000	7.01.01.2.01.0002		KOORDINASI DAN PENYUSUNAN DOKUMEN RKA-SKPD	1.123.000,00	1.112.000,00	(11.000,00)	99,02	
7.01	7.01.0.00.0.00.01.0000	7.01.01.2.01.0002	5.1	BELANJA OPERASI	1.123.000,00	1.112.000,00	(11.000,00)	99,02	
7.01	7.01.0.00.0.00.01.0000	7.01.01.2.01.0002	5.1.02	Belanja Barang dan Jasa	1.123.000,00	1.112.000,00	(11.000,00)	99,02	
7.01	7.01.0.00.0.00.01.0000	7.01.01.2.01.0004		KOORDINASI DAN PENYUSUNAN DPA-SKPD	1.394.000,00	1.376.000,00	(18.000,00)	98,87	
7.01	7.01.0.00.0.00.01.0000	7.01.01.2.01.0004	5.1	BELANJA OPERASI	1.394.000,00	1.376.000,00	(18.000,00)	98,87	
7.01	7.01.0.00.0.00.01.0000	7.01.01.2.01.0004	5.1.02	Belanja Barang dan Jasa	1.394.000,00	1.376.000,00	(18.000,00)	98,87	
7.01	7.01.0.00.0.00.01.0000	7.01.01.2.01.0005		KOORDINASI DAN PENYUSUNAN PERUBAHAN DPA- SKPD	1.201.000,00	1.194.000,00	(7.000,00)	99,41	
7.01	7.01.0.00.0.00.01.0000	7.01.01.2.01.0005	5.1	BELANJA OPERASI	1.201.000,00	1.194.000,00	(7.000,00)	99,41	
7.01	7.01.0.00.0.00.01.0000	7.01.01.2.01.0005	5.1.02	Belanja Barang dan Jasa	1.201.000,00	1.194.000,00	(7.000,00)	99,41	
7.01	7.01.0.00.0.00.01.0000	7.01.01.2.01.0006		KOORDINASI DAN PENYUSUNAN LAPORAN CAPAIAN KINERJA DAN IKHTISAR REALISASI KINERJA SKPD	1.041.000,00	1.038.000,00	(3.000,00)	99,81	
7.01	7.01.0.00.0.00.01.0000	7.01.01.2.01.0006	5.1	BELANJA OPERASI	1.041.000,00	1.038.000,00	(3.000,00)	99,81	
7.01	7.01.0.00.0.00.01.0000	7.01.01.2.01.0006	5.1.02	Belanja Barang dan Jasa	1.041.000,00	1.038.000,00	(3.000,00)	99,81	
7.01	7.01.0.00.0.00.01.0000	7.01.01.2.02		ADMINISTRASI KEUANGAN PERANGKAT DAERAH	1.706.570.274,00	1.660.731.606,00	(45.846.668,00)	97,31	
7.01	7.01.0.00.0.00.01.0000	7.01.01.2.02.0001		PENYEDIAAN GAJI DAN TUNJANGAN ASN	1.701.520.774,00	1.656.724.106,00	(45.813.668,00)	97,30	
7.01	7.01.0.00.0.00.01.0000	7.01.01.2.02.0001	5.1	BELANJA OPERASI	1.701.520.774,00	1.656.724.106,00	(45.813.668,00)	97,30	
7.01	7.01.0.00.0.00.01.0000	7.01.01.2.02.0001	5.1.01	Belanja Pegawai	1.686.459.774,00	1.642.264.106,00	(44.195.668,00)	97,37	
7.01	7.01.0.00.0.00.01.0000	7.01.01.2.02.0001	5.1.02	Belanja Barang dan Jasa	15.060.000,00	14.460.000,00	(1.623.000,00)	89,92	
7.01	7.01.0.00.0.00.01.0000	7.01.01.2.02.0003		PELAKSANAAN PENATAUSAHAAN DAN PENGUJIAN/VERIFIKASI KEUANGAN SKPD	975.500,00	957.500,00	(18.000,00)	98,15	
7.01	7.01.0.00.0.00.01.0000	7.01.01.2.02.0003	5.1	BELANJA OPERASI	975.500,00	957.500,00	(18.000,00)	98,15	
7.01	7.01.0.00.0.00.01.0000	7.01.01.2.02.0003	5.1.02	Belanja Barang dan Jasa	975.500,00	957.500,00	(18.000,00)	98,15	
7.01	7.01.0.00.0.00.01.0000	7.01.01.2.02.0005		KOORDINASI DAN PENYUSUNAN LAPORAN KEUANGAN AKHIR TAHUN SKPD	1.186.000,00	1.181.000,00	(5.000,00)	99,57	
7.01	7.01.0.00.0.00.01.0000	7.01.01.2.02.0005	5.1	BELANJA OPERASI	1.186.000,00	1.181.000,00	(5.000,00)	99,57	
7.01	7.01.0.00.0.00.01.0000	7.01.01.2.02.0005	5.1.02	Belanja Barang dan Jasa	1.186.000,00	1.181.000,00	(5.000,00)	99,57	
7.01	7.01.0.00.0.00.01.0000	7.01.01.2.02.0007		KOORDINASI DAN PENYUSUNAN LAPORAN KEUANGAN BULANAN/ TRIWULANAN/ SEMESTERAN SKPD	944.000,00	942.000,00	(2.000,00)	99,79	
7.01	7.01.0.00.0.00.01.0000	7.01.01.2.02.0007	5.1	BELANJA OPERASI	944.000,00	942.000,00	(2.000,00)	99,79	

KODE REKENING				URAIAN	JUMLAH (Rp)		BERTAMBAH / (BERKURANG)		DASAR HUKUM
					ANGGARAN SETELAH PERUBAHAN	REALISASI	(Rp)	(%)	
7.01	7.01.0.00.0.00.01.0000	7.01.01.2.02.0007	5.1.02	Belanja Barang dan Jasa	944.000,00	942.000,00	(2.000,00)	99,79	
7.01	7.01.0.00.0.00.02.0000	7.01.01.2.02.0008		PENYUSUNAN PELAPORAN DAN ANALISIS PROGNOSIS REALISASI ANGGARAN	933.000,00	927.000,00	(6.000,00)	99,35	
7.01	7.01.0.00.0.00.01.0000	7.01.01.2.02.0008	5.1	BELANJA OPERASI	933.000,00	927.000,00	(6.000,00)	99,35	
7.01	7.01.0.00.0.00.01.0000	7.01.01.2.02.0008	5.1.02	Belanja Barang dan Jasa	933.000,00	927.000,00	(6.000,00)	99,35	
7.01	7.01.0.00.0.00.01.0000	7.01.01.2.03		ADMINISTRASI BARANG MILIK DAERAH PADA PERANGKAT DAERAH	1.104.000,00	1.103.000,00	(1.000,00)	99,90	
7.01	7.01.0.00.0.00.01.0000	7.01.01.2.03.0006		PENATAUSAHAAN BARANG MILIK DAERAH PADA SKPD	1.104.000,00	1.103.000,00	(1.000,00)	99,90	
7.01	7.01.0.00.0.00.01.0000	7.01.01.2.03.0006	5.1	BELANJA OPERASI	1.104.000,00	1.103.000,00	(1.000,00)	99,90	
7.01	7.01.0.00.0.00.01.0000	7.01.01.2.03.0006	5.1.02	Belanja Barang dan Jasa	1.104.000,00	1.103.000,00	(1.000,00)	99,90	
7.01	7.01.0.00.0.00.01.0000	7.01.01.2.05		ADMINISTRASI KEPEGAWAIAN PERANGKAT DAERAH	1.016.000,00	1.014.000,00	(2.000,00)	99,80	
7.01	7.01.0.00.0.00.01.0000	7.01.01.2.05.0005		PENDATAAN DAN PENGOLAHAN ADMINISTRASI KEPEGAWAIAN	1.016.000,00	1.014.000,00	(2.000,00)	99,80	
7.01	7.01.0.00.0.00.01.0000	7.01.01.2.05.0005	5.1	BELANJA OPERASI	1.016.000,00	1.014.000,00	(2.000,00)	99,80	
7.01	7.01.0.00.0.00.01.0000	7.01.01.2.05.0005	5.1.02	Belanja Barang dan Jasa	1.016.000,00	1.014.000,00	(2.000,00)	99,80	
7.01	7.01.0.00.0.00.01.0000	7.01.01.2.06		ADMINISTRASI UMUM PERANGKAT DAERAH	64.883.100,00	64.881.000,00	(22.100,00)	99,96	
7.01	7.01.0.00.0.00.01.0000	7.01.01.2.06.0001		PENYEDIAAN KOMPONEN INSTALASI LISTRIK/PENERANGAN BANGUNAN KANTOR	2.500.000,00	2.500.000,00	0,00	100,00	
7.01	7.01.0.00.0.00.01.0000	7.01.01.2.06.0001	5.1	BELANJA OPERASI	2.500.000,00	2.500.000,00	0,00	100,00	
7.01	7.01.0.00.0.00.01.0000	7.01.01.2.06.0001	5.1.02	Belanja Barang dan Jasa	2.500.000,00	2.500.000,00	0,00	100,00	
7.01	7.01.0.00.0.00.01.0000	7.01.01.2.06.0002		PENYEDIAAN PERALATAN DAN PERLENGKAPAN KANTOR	20.400.000,00	20.400.000,00	0,00	100,00	
7.01	7.01.0.00.0.00.01.0000	7.01.01.2.06.0002	5.2	BELANJA MODAL	20.400.000,00	20.400.000,00	0,00	100,00	
7.01	7.01.0.00.0.00.01.0000	7.01.01.2.06.0002	5.2.02	Belanja Modal Peralatan dan Mesin	20.400.000,00	20.400.000,00	0,00	100,00	
7.01	7.01.0.00.0.00.01.0000	7.01.01.2.06.0004		PENYEDIAAN BAHAN LOGISTIK KANTOR	10.728.000,00	10.728.000,00	0,00	100,00	
7.01	7.01.0.00.0.00.01.0000	7.01.01.2.06.0004	5.1	BELANJA OPERASI	10.728.000,00	10.728.000,00	0,00	100,00	
7.01	7.01.0.00.0.00.01.0000	7.01.01.2.06.0004	5.1.02	Belanja Barang dan Jasa	10.728.000,00	10.728.000,00	0,00	100,00	
7.01	7.01.0.00.0.00.01.0000	7.01.01.2.06.0005		PENYEDIAAN BARANG CETAKAN DAN PENGGANDAAN	8.224.500,00	8.224.500,00	0,00	100,00	
7.01	7.01.0.00.0.00.01.0000	7.01.01.2.06.0005	5.1	BELANJA OPERASI	8.224.500,00	8.224.500,00	0,00	100,00	
7.01	7.01.0.00.0.00.01.0000	7.01.01.2.06.0005	5.1.02	Belanja Barang dan Jasa	8.224.500,00	8.224.500,00	0,00	100,00	
7.01	7.01.0.00.0.00.01.0000	7.01.01.2.06.0008		FASILITASI KUNJUNGAN TAMU	6.125.000,00	6.105.000,00	(20.000,00)	99,67	
7.01	7.01.0.00.0.00.01.0000	7.01.01.2.06.0008	5.1	BELANJA OPERASI	6.125.000,00	6.105.000,00	(20.000,00)	99,67	
7.01	7.01.0.00.0.00.01.0000	7.01.01.2.06.0008	5.1.02	Belanja Barang dan Jasa	6.125.000,00	6.105.000,00	(20.000,00)	99,67	
7.01	7.01.0.00.0.00.01.0000	7.01.01.2.06.0009		PENYELENGGARAAN RAPAT KOORDINASI DAN KONSULTASI SKPD	16.905.000,00	16.902.500,00	(2.500,00)	99,98	
7.01	7.01.0.00.0.00.01.0000	7.01.01.2.06.0009	5.1	BELANJA OPERASI	16.905.000,00	16.902.500,00	(2.500,00)	99,98	
7.01	7.01.0.00.0.00.01.0000	7.01.01.2.06.0009	5.1.02	Belanja Barang dan Jasa	16.905.000,00	16.902.500,00	(2.500,00)	99,98	
7.01	7.01.0.00.0.00.01.0000	7.01.01.2.08		PENYEDIAAN JASA PENUNJANG URUSAN PEMERINTAHAN DAERAH	38.300.000,00	38.171.895,00	(128.085,00)	99,66	
7.01	7.01.0.00.0.00.01.0000	7.01.01.2.08.0001		PENYEDIAAN JASA SURAT MENYURAT	500.000,00	500.000,00	0,00	100,00	
7.01	7.01.0.00.0.00.01.0000	7.01.01.2.08.0001	5.1	BELANJA OPERASI	500.000,00	500.000,00	0,00	100,00	
7.01	7.01.0.00.0.00.01.0000	7.01.01.2.08.0001	5.1.02	Belanja Barang dan Jasa	500.000,00	500.000,00	0,00	100,00	
7.01	7.01.0.00.0.00.01.0000	7.01.01.2.08.0002		PENYEDIAAN JASA KOMUNIKASI, SUMBER DAYA AIR DAN LISTRIK	5.340.000,00	5.211.995,00	(128.005,00)	97,60	
7.01	7.01.0.00.0.00.01.0000	7.01.01.2.08.0002	5.1	BELANJA OPERASI	5.340.000,00	5.211.995,00	(128.005,00)	97,60	
7.01	7.01.0.00.0.00.01.0000	7.01.01.2.08.0002	5.1.02	Belanja Barang dan Jasa	5.340.000,00	5.211.995,00	(128.005,00)	97,60	
7.01	7.01.0.00.0.00.01.0000	7.01.01.2.08.0004		PENYEDIAAN JASA PELAYANAN UMUM KANTOR	32.460.000,00	32.460.000,00	0,00	100,00	
7.01	7.01.0.00.0.00.01.0000	7.01.01.2.08.0004	5.1	BELANJA OPERASI	32.460.000,00	32.460.000,00	0,00	100,00	
7.01	7.01.0.00.0.00.01.0000	7.01.01.2.08.0004	5.1.02	Belanja Barang dan Jasa	32.460.000,00	32.460.000,00	0,00	100,00	
7.01	7.01.0.00.0.00.01.0000	7.01.01.2.09		PEMELIHARAAN BARANG MILIK DAERAH PENUNJANG URUSAN PEMERINTAHAN DAERAH	63.200.000,00	63.146.842,00	(53.158,00)	99,91	
7.01	7.01.0.00.0.00.01.0000	7.01.01.2.09.0001		PENYEDIAAN JASA PEMELIHARAAN, BIAYA PEMELIHARAAN, DAN PAJAK KENDARAAN PERORANGAN DINAS ATAU KENDARAAN DINAS JABATAN	61.050.000,00	61.006.842,00	(43.158,00)	99,92	

KODE REKENING				URAIAN	JUMLAH (Rp)		BERTAMBAH / (BERKURANG)		DASAR HUKUM
					ANGGARAN SETELAH PERUBAHAN	REALISASI	(Rp)	(%)	
7.01	7.01.0.00.0.00.01.0000	7.01.01.2.09.0001	5.1	BELANJA OPERASI	61.050.000,00	61.006.842,00	(43.158,00)	99,92	
7.01	7.01.0.00.0.00.01.0000	7.01.01.2.09.0001	5.1.02	Belanja Barang dan Jasa	61.050.000,00	61.006.842,00	(43.158,00)	99,92	
7.01	7.01.0.00.0.00.01.0000	7.01.01.2.10.0008		PEMELIHARAAN PERALATAN DAN MESIN LAINNYA	2.150.000,00	2.140.089,00	(10.000,00)	99,53	
7.01	7.01.0.00.0.00.01.0000	7.01.01.2.09.0008	5.1	BELANJA OPERASI	2.150.000,00	2.140.089,00	(10.000,00)	99,53	
7.01	7.01.0.00.0.00.01.0000	7.01.01.2.09.0008	5.1.02	Belanja Barang dan Jasa	2.150.000,00	2.140.089,00	(10.000,00)	99,53	
7.01	7.01.0.00.0.00.01.0000	7.01.02		PROGRAM PENYELENGGARAAN PEMERINTAHAN DAN PELAYANAN PUBLIK	1.861.000,00	1.861.000,00	0,00	100,00	
7.01	7.01.0.00.0.00.01.0000	7.01.02.2.01		KOORDINASI PENYELENGGARAAN KEGIATAN PEMERINTAHAN DI TINGKAT KECAMATAN	621.000,00	621.000,00	0,00	100,00	
7.01	7.01.0.00.0.00.01.0000	7.01.02.2.01.0002		PENINGKATAN EFEKTIFITAS KEGIATAN PEMERINTAHAN DI TINGKAT KECAMATAN	621.000,00	621.000,00	0,00	100,00	
7.01	7.01.0.00.0.00.01.0000	7.01.02.2.01.0002	5.1	BELANJA OPERASI	621.000,00	621.000,00	0,00	100,00	
7.01	7.01.0.00.0.00.01.0000	7.01.02.2.01.0002	5.1.02	Belanja Barang dan Jasa	621.000,00	621.000,00	0,00	100,00	
7.01	7.01.0.00.0.00.01.0000	7.01.02.2.02		PENYELENGGARAAN URUSAN PEMERINTAHAN YANG TIDAK DILAKSANAKAN OLEH UNIT KERJA PERANGKAT DAERAH YANG ADA DI KECAMATAN	1.240.000,00	1.240.000,00	0,00	100,00	
7.01	7.01.0.00.0.00.01.0000	7.01.02.2.02.0003		PENINGKATAN EFEKTIFITAS PELAKSANAAN PELAYANAN KEPADA MASYARAKAT DI WILAYAH KECAMATAN	1.240.000,00	1.240.000,00	0,00	100,00	
7.01	7.01.0.00.0.00.01.0000	7.01.02.2.02.0003	5.1	BELANJA OPERASI	1.240.000,00	1.240.000,00	0,00	100,00	
7.01	7.01.0.00.0.00.01.0000	7.01.02.2.02.0003	5.1.02	Belanja Barang dan Jasa	1.240.000,00	1.240.000,00	0,00	100,00	
7.01	7.01.0.00.0.00.01.0000	7.01.03		PROGRAM PEMBERDAYAAN MASYARAKAT DESA DAN KELURAHAN	9.882.000,00	9.882.000,00	0,00	100,00	
7.01	7.01.0.00.0.00.01.0000	7.01.03.2.01		KOORDINASI KEGIATAN PEMBERDAYAAN DESA	5.440.000,00	5.440.000,00	0,00	100,00	
7.01	7.01.0.00.0.00.01.0000	7.01.03.2.01.0001		PENINGKATAN PARTISIPASI MASYARAKAT DALAM FORUM MUSYAWARAH PERENCANAAN PEMBANGUNAN DI DESA	3.750.000,00	3.750.000,00	0,00	100,00	
7.01	7.01.0.00.0.00.01.0000	7.01.03.2.01.0001	5.1	BELANJA OPERASI	3.750.000,00	3.750.000,00	0,00	100,00	
7.01	7.01.0.00.0.00.01.0000	7.01.03.2.01.0001	5.1.02	Belanja Barang dan Jasa	3.750.000,00	3.750.000,00	0,00	100,00	
7.01	7.01.0.00.0.00.01.0000	7.01.03.2.01.0003		PENINGKATAN EFEKTIFITAS KEGIATAN PEMBERDAYAAN MASYARAKAT DI WILAYAH KECAMATAN	1.690.000,00	1.690.000,00	0,00	100,00	
7.01	7.01.0.00.0.00.01.0000	7.01.03.2.01.0003	5.1	BELANJA OPERASI	1.690.000,00	1.690.000,00	0,00	100,00	
7.01	7.01.0.00.0.00.01.0000	7.01.03.2.01.0003	5.1.02	Belanja Barang dan Jasa	1.690.000,00	1.690.000,00	0,00	100,00	
7.01	7.01.0.00.0.00.01.0000	7.01.03.2.06		PEMBERDAYAAN DAN KESEJAHTERAAN KELUARGA TINGKAT KECAMATAN DAN KELURAHAN	4.442.000,00	4.442.000,00	0,00	100,00	
7.01	7.01.0.00.0.00.01.0000	7.01.03.2.06.0007		PENUMBUHAN KESADARAN KELUARGA DALAM PENINGKATAN DERAJAT KESEHATAN KELUARGA DAN LINGKUNGAN DENGAN MEMBERDAYAKAN PERILAKU HIDUP BERSIH DAN SEHAT	4.442.000,00	4.442.000,00	0,00	100,00	
7.01	7.01.0.00.0.00.01.0000	7.01.03.2.06.0007	5.1	BELANJA OPERASI	4.442.000,00	4.442.000,00	0,00	100,00	
7.01	7.01.0.00.0.00.01.0000	7.01.03.2.06.0007	5.1.02	Belanja Barang dan Jasa	4.442.000,00	4.442.000,00	0,00	100,00	
7.01	7.01.0.00.0.00.01.0000	7.01.04		PROGRAM KOORDINASI KETENTRAMAN DAN KETERTIBAN UMUM	2.002.000,00	2.002.000,00	0,00	100,00	
7.01	7.01.0.00.0.00.01.0000	7.01.04.2.01		KOORDINASI UPAYA PENYELENGGARAAN KETENTERAMAN DAN KETERTIBAN UMUM	965.000,00	965.000,00	0,00	100,00	
7.01	7.01.0.00.0.00.01.0000	7.01.04.2.01.0002		HARMONISASI HUBUNGAN DENGAN TOKOH AGAMA DAN TOKOH MASYARAKAT	965.000,00	965.000,00	0,00	100,00	
7.01	7.01.0.00.0.00.01.0000	7.01.04.2.01.0002	5.1	BELANJA OPERASI	965.000,00	965.000,00	0,00	100,00	
7.01	7.01.0.00.0.00.01.0000	7.01.04.2.01.0002	5.1.02	Belanja Barang dan Jasa	965.000,00	965.000,00	0,00	100,00	
7.01	7.01.0.00.0.00.01.0000	7.01.04.2.02		KOORDINASI PEMBAHAN DAN PEMBUKAAN PERATURAN DAERAH DAN PERATURAN KEPALA DAERAH	1.097.000,00	1.097.000,00	0,00	100,00	
7.01	7.01.0.00.0.00.01.0000	7.01.04.2.02.0001		KOORDINASI/SINERGI DENGAN PERANGKAT DAERAH YANG TUGAS DAN FUNGSINYA DI BIDANG PENEGAKAN PERATURAN PERUNDANG-UNDANGAN DAN KETAU KEPOLISIAN NEGARA REPUBLIK INDONESIA	1.097.000,00	1.097.000,00	0,00	100,00	
7.01	7.01.0.00.0.00.01.0000	7.01.04.2.02.0001	5.1	BELANJA OPERASI	1.097.000,00	1.097.000,00	0,00	100,00	
7.01	7.01.0.00.0.00.01.0000	7.01.04.2.02.0001	5.1.02	Belanja Barang dan Jasa	1.097.000,00	1.097.000,00	0,00	100,00	
7.01	7.01.0.00.0.00.01.0000	7.01.05		PROGRAM PENYELENGGARAAN URUSAN PEMERINTAHAN UMUM	30.875.000,00	30.375.000,00	(500.000,00)	98,38	
7.01	7.01.0.00.0.00.01.0000	7.01.05.2.01		PENYELENGGARAAN URUSAN PEMERINTAHAN UMUM SESUAI PENUGASAN KEPALA DAERAH	30.875.000,00	30.375.000,00	(500.000,00)	98,38	
7.01	7.01.0.00.0.00.01.0000	7.01.05.2.01.0002		FASILITASI, KOORDINASI DAN PEMBINAAN (BIMTEK, SOSIALISASI, KONSULTASI) WAWASAN KEBANGSAAN DAN KETAHANAN NASIONAL	2.195.000,00	2.195.000,00	0,00	100,00	
7.01	7.01.0.00.0.00.01.0000	7.01.05.2.01.0002	5.1	BELANJA OPERASI	2.195.000,00	2.195.000,00	0,00	100,00	
7.01	7.01.0.00.0.00.01.0000	7.01.05.2.01.0002	5.1.02	Belanja Barang dan Jasa	2.195.000,00	2.195.000,00	0,00	100,00	
7.01	7.01.0.00.0.00.01.0000	7.01.05.2.01.0008		PELAKSANAAN TUGAS FORUM KOORDINASI PIMPINAN DI KECAMATAN	28.680.000,00	28.180.000,00	(500.000,00)	98,25	
7.01	7.01.0.00.0.00.01.0000	7.01.05.2.01.0008	5.1	BELANJA OPERASI	28.680.000,00	28.180.000,00	(500.000,00)	98,25	

KODE REKENING				URAIAN	JUMLAH (Rp)		BERTAMBAH / (BERKURANG)		DASAR HUKUM
					ANGGARAN SETELAH PERUBAHAN	REALISASI	(Rp)	(%)	
7.01	7.01.0.00.0.00.01.0000	7.01.05.2.01.0008	5.1.02	Belanja Barang dan Jasa	28.080.000,00	28.190.000,00	(560.000,00)	98,25	
7.01	7.01.0.00.0.00.01.0000	7.01.06		PROGRAM PEMBINAAN DAN PENGAWASAN PEMERINTAHAN DESA	6.930.000,00	6.930.000,00	0,00	100,00	
7.01	7.01.0.00.0.00.01.0000	7.01.06.2.01		FASILITASI, REKOMENDASI DAN KOORDINASI PEMBINAAN DAN PENGAWASAN PEMERINTAHAN DESA	6.930.000,00	6.930.000,00	0,00	100,00	
7.01	7.01.0.00.0.00.01.0000	7.01.06.2.01.0001		FASILITASI PENYUSUNAN PERATURAN DESA DAN PERATURAN KEPALA DESA	965.000,00	965.000,00	0,00	100,00	
7.01	7.01.0.00.0.00.01.0000	7.01.06.2.01.0001	5.1	BELANJA OPERASI	965.000,00	965.000,00	0,00	100,00	
7.01	7.01.0.00.0.00.01.0000	7.01.06.2.01.0001	5.1.02	Belanja Barang dan Jasa	965.000,00	965.000,00	0,00	100,00	
7.01	7.01.0.00.0.00.01.0000	7.01.06.2.01.0002		FASILITASI ADMINISTRASI TATA PEMERINTAHAN DESA	1.115.000,00	1.115.000,00	0,00	100,00	
7.01	7.01.0.00.0.00.01.0000	7.01.06.2.01.0002	5.1	BELANJA OPERASI	1.115.000,00	1.115.000,00	0,00	100,00	
7.01	7.01.0.00.0.00.01.0000	7.01.06.2.01.0002	5.1.02	Belanja Barang dan Jasa	1.115.000,00	1.115.000,00	0,00	100,00	
7.01	7.01.0.00.0.00.01.0000	7.01.06.2.01.0003		FASILITASI PENGELOLAAN KEUANGAN DESA DAN PENDAYAGUNAAN ASET DESA	1.237.000,00	1.237.000,00	0,00	100,00	
7.01	7.01.0.00.0.00.01.0000	7.01.06.2.01.0003	5.1	BELANJA OPERASI	1.237.000,00	1.237.000,00	0,00	100,00	
7.01	7.01.0.00.0.00.01.0000	7.01.06.2.01.0003	5.1.02	Belanja Barang dan Jasa	1.237.000,00	1.237.000,00	0,00	100,00	
7.01	7.01.0.00.0.00.01.0000	7.01.06.2.01.0013		FASILITASI PENYUSUNAN PERENCANAAN PEMBANGUNAN PARTISIPATIF	1.237.000,00	1.237.000,00	0,00	100,00	
7.01	7.01.0.00.0.00.01.0000	7.01.06.2.01.0013	5.1	BELANJA OPERASI	1.237.000,00	1.237.000,00	0,00	100,00	
7.01	7.01.0.00.0.00.01.0000	7.01.06.2.01.0013	5.1.02	Belanja Barang dan Jasa	1.237.000,00	1.237.000,00	0,00	100,00	
7.01	7.01.0.00.0.00.01.0000	7.01.06.2.01.0017		KOORDINASI PENDAMPINGAN DESA DI WILAYAHNYA	1.279.000,00	1.279.000,00	0,00	100,00	
7.01	7.01.0.00.0.00.01.0000	7.01.06.2.01.0017	5.1	BELANJA OPERASI	1.279.000,00	1.279.000,00	0,00	100,00	
7.01	7.01.0.00.0.00.01.0000	7.01.06.2.01.0017	5.1.02	Belanja Barang dan Jasa	1.279.000,00	1.279.000,00	0,00	100,00	
7.01	7.01.0.00.0.00.01.0000	7.01.06.2.01.0018		KOORDINASI PELAKSANAAN PEMBANGUNAN KAWASAN PERDESAAN DI WILAYAH KECAMATAN	1.097.000,00	1.097.000,00	0,00	100,00	
7.01	7.01.0.00.0.00.01.0000	7.01.06.2.01.0018	5.1	BELANJA OPERASI	1.097.000,00	1.097.000,00	0,00	100,00	
7.01	7.01.0.00.0.00.01.0000	7.01.06.2.01.0018	5.1.02	Belanja Barang dan Jasa	1.097.000,00	1.097.000,00	0,00	100,00	
				JUMLAH BELANJA	1.934.794.774,00	1.888.193.446,00	(46.601.328,00)	97,59	
				SURPLUS / (DEFISIT)	(1.934.794.774,00)	(1.888.193.446,00)	46.601.328,00	97,59	
				SISA LEBIH PEMBIAYAAN ANGGARAN (SILPA)	(1.934.794.774,00)	(1.888.193.446,00)	46.601.328,00	97,59	

Lampiran I.3 : Peraturan Bupati Lima Puluh Kota
Nomor : 28 Tahun 2026
Tanggal : 24 Agustus 2026

PEMERINTAH KAB. LIMA PULUH KOTA

RINCIAN APBD MENURUT URUSAN PEMERINTAHAN DAERAH, ORGANISASI, PROGRAM, KEGIATAN, SUB KEGIATAN, KELOMPOK, DAN JENIS PENDAPATAN, BELANJA, DAN PEMBIAYAAN

TAHUN ANGGARAN 2025

Urusan Pemerintahan : **UNSUR KEWILAYAHAN**
Bidang Urusan : **KECAMATAN**
Organisasi : **KECAMATAN PANGKALAN KOTO BARU**

KODE REKENING				URAIAN	JUMLAH (Rp)		BERTAMBAH / (BERKURANG)		DASAR HUKUM
					ANGGARAN SETELAH PERUBAHAN	REALISASI	(Rp)	(%)	
7.01	7.01.0.00.0.00.02.0000		5	BELANJA DAERAH	1.631.146.049,00	1.584.177.606,00	(50.968.443,00)	96,88	
7.01	7.01.0.00.0.00.02.0000	7.01.01		PROGRAM PENUNJANG URUSAN PEMERINTAHAN DAERAH KABUPATEN/KOTA	1.595.806.540,00	1.545.187.606,00	(50.118.443,00)	96,85	
7.01	7.01.0.00.0.00.02.0000	7.01.01.2.01		PERENCANAAN, PENGANGGARAN, DAN EVALUASI KINERJA PERANGKAT DAERAH	6.230.000,00	6.153.000,00	(75.000,00)	98,79	
7.01	7.01.0.00.0.00.02.0000	7.01.01.2.01.0001		PENYUSUNAN DOKUMEN PERENCANAAN PERANGKAT DAERAH	3.416.000,00	3.416.000,00	0,00	100,00	
7.01	7.01.0.00.0.00.02.0000	7.01.01.2.01.0001	5.1	BELANJA OPERASI	3.416.000,00	3.416.000,00	0,00	100,00	
7.01	7.01.0.00.0.00.02.0000	7.01.01.2.01.0001	5.1.02	Belanja Barang dan Jasa	3.416.000,00	3.416.000,00	0,00	100,00	
7.01	7.01.0.00.0.00.02.0000	7.01.01.2.01.0002		KOORDINASI DAN PENYUSUNAN DOKUMEN RKA-SKPD	580.000,00	575.000,00	(15.000,00)	97,45	
7.01	7.01.0.00.0.00.02.0000	7.01.01.2.01.0002	5.1	BELANJA OPERASI	590.000,00	575.000,00	(15.000,00)	97,45	
7.01	7.01.0.00.0.00.02.0000	7.01.01.2.01.0002	5.1.02	Belanja Barang dan Jasa	590.000,00	575.000,00	(15.000,00)	97,45	
7.01	7.01.0.00.0.00.02.0000	7.01.01.2.01.0006		KOORDINASI DAN PENYUSUNAN LAPORAN CAPAIAN KINERJA DAN IKHTISAR REALISASI KINERJA SKPD	2.224.000,00	2.164.000,00	(60.000,00)	97,30	
7.01	7.01.0.00.0.00.02.0000	7.01.01.2.01.0006	5.1	BELANJA OPERASI	2.224.000,00	2.164.000,00	(60.000,00)	97,30	
7.01	7.01.0.00.0.00.02.0000	7.01.01.2.01.0006	5.1.02	Belanja Barang dan Jasa	2.224.000,00	2.164.000,00	(60.000,00)	97,30	
7.01	7.01.0.00.0.00.02.0000	7.01.01.2.02		ADMINISTRASI KEUANGAN PERANGKAT DAERAH	1.449.130.033,00	1.403.307.982,00	(45.567.368,00)	96,85	
7.01	7.01.0.00.0.00.02.0000	7.01.01.2.02.0001		PENYEDIAAN GAJI DAN TUNJANGAN ASN	1.443.317.033,00	1.397.829.665,00	(45.487.368,00)	96,84	
7.01	7.01.0.00.0.00.02.0000	7.01.01.2.02.0001	5.1	BELANJA OPERASI	1.443.317.033,00	1.397.829.665,00	(45.487.368,00)	96,84	
7.01	7.01.0.00.0.00.02.0000	7.01.01.2.02.0001	5.1.01	Belanja Pegawai	1.427.237.033,00	1.383.369.665,00	(43.867.368,00)	96,92	
7.01	7.01.0.00.0.00.02.0000	7.01.01.2.02.0001	5.1.02	Belanja Barang dan Jasa	16.080.000,00	14.460.000,00	(1.620.000,00)	89,92	
7.01	7.01.0.00.0.00.02.0000	7.01.01.2.02.0003		PELAKSANAAN PENATAUSAHAAN DAN PENGUJIAN/VERIFIKASI KEUANGAN SKPD	3.644.000,00	3.564.000,00	(80.000,00)	97,80	
7.01	7.01.0.00.0.00.02.0000	7.01.01.2.02.0003	5.1	BELANJA OPERASI	3.644.000,00	3.564.000,00	(80.000,00)	97,80	
7.01	7.01.0.00.0.00.02.0000	7.01.01.2.02.0003	5.1.02	Belanja Barang dan Jasa	3.644.000,00	3.564.000,00	(80.000,00)	97,80	
7.01	7.01.0.00.0.00.02.0000	7.01.01.2.02.0005		KOORDINASI DAN PENYUSUNAN LAPORAN KEUANGAN AKHIR TAHUN SKPD	2.174.000,00	2.174.000,00	0,00	100,00	
7.01	7.01.0.00.0.00.02.0000	7.01.01.2.02.0005	5.1	BELANJA OPERASI	2.174.000,00	2.174.000,00	0,00	100,00	
7.01	7.01.0.00.0.00.02.0000	7.01.01.2.02.0005	5.1.02	Belanja Barang dan Jasa	2.174.000,00	2.174.000,00	0,00	100,00	
7.01	7.01.0.00.0.00.02.0000	7.01.01.2.05		ADMINISTRASI BARANG MILIK DAERAH PADA PERANGKAT DAERAH	1.280.000,00	1.210.000,00	(70.000,00)	94,53	
7.01	7.01.0.00.0.00.02.0000	7.01.01.2.05.0006		PENATAUSAHAAN BARANG MILIK DAERAH PADA SKPD	1.280.000,00	1.210.000,00	(70.000,00)	94,53	
7.01	7.01.0.00.0.00.02.0000	7.01.01.2.05.0006	5.1	BELANJA OPERASI	1.280.000,00	1.210.000,00	(70.000,00)	94,53	
7.01	7.01.0.00.0.00.02.0000	7.01.01.2.05.0006	5.1.02	Belanja Barang dan Jasa	1.280.000,00	1.210.000,00	(70.000,00)	94,53	
7.01	7.01.0.00.0.00.02.0000	7.01.01.2.05		ADMINISTRASI KEPEGAWAIAN PERANGKAT DAERAH	1.320.000,00	1.315.000,00	(5.000,00)	99,62	
7.01	7.01.0.00.0.00.02.0000	7.01.01.2.05.0003		PENDATAAN DAN PENGOLAHAN ADMINISTRASI KEPEGAWAIAN	1.320.000,00	1.315.000,00	(5.000,00)	99,62	
7.01	7.01.0.00.0.00.02.0000	7.01.01.2.05.0003	5.1	BELANJA OPERASI	1.320.000,00	1.315.000,00	(5.000,00)	99,62	
7.01	7.01.0.00.0.00.02.0000	7.01.01.2.05.0003	5.1.02	Belanja Barang dan Jasa	1.320.000,00	1.315.000,00	(5.000,00)	99,62	

KODE REKENING				URAIAN	JUMLAH (Rp)		BERTAMBAH / (BERKURANG)		DASAR HUKUM
					ANGGARAN SETELAH PERUBAHAN	REALISASI	(Rp)	(%)	
7.01	7.01.0.00.0.00.02.0000	7.01.01.2.06		ADMINISTRASI UMUM PERANGKAT DAERAH	48.493.800,00	47.063.800,00	(1.430.000,00)	97,05	
7.01	7.01.0.00.0.00.02.0000	7.01.01.2.06.0001		PENYEDIAAN KOMPONEN INSTALASI LISTRIK/PENERANGAN BANGUNAN KANTOR	550.000,00	550.000,00	0,00	100,00	
7.01	7.01.0.00.0.00.02.0000	7.01.01.2.06.0001	5.1	BELANJA OPERASI	550.000,00	550.000,00	0,00	100,00	
7.01	7.01.0.00.0.00.02.0000	7.01.01.2.06.0001	5.1.02	Belanja Barang dan Jasa	550.000,00	550.000,00	0,00	100,00	
7.01	7.01.0.00.0.00.02.0000	7.01.01.2.06.0002		PENYEDIAAN PERALATAN DAN PERLENGKAPAN KANTOR	9.000.000,00	9.000.000,00	0,00	100,00	
7.01	7.01.0.00.0.00.02.0000	7.01.01.2.06.0002	5.2	BELANJA MODAL	9.000.000,00	9.000.000,00	0,00	100,00	
7.01	7.01.0.00.0.00.02.0000	7.01.01.2.06.0002	5.2.02	Belanja Modal Peralatan dan Mesin	9.000.000,00	9.000.000,00	0,00	100,00	
7.01	7.01.0.00.0.00.02.0000	7.01.01.2.06.0004		PENYEDIAAN BAHAN LOGISTIK KANTOR	6.212.000,00	6.212.000,00	0,00	100,00	
7.01	7.01.0.00.0.00.02.0000	7.01.01.2.06.0004	5.1	BELANJA OPERASI	6.212.000,00	6.212.000,00	0,00	100,00	
7.01	7.01.0.00.0.00.02.0000	7.01.01.2.06.0004	5.1.02	Belanja Barang dan Jasa	6.212.000,00	6.212.000,00	0,00	100,00	
7.01	7.01.0.00.0.00.02.0000	7.01.01.2.06.0005		PENYEDIAAN BARANG CETAKAN DAN PENGGANDAAN	4.331.800,00	4.331.800,00	0,00	100,00	
7.01	7.01.0.00.0.00.02.0000	7.01.01.2.06.0005	5.1	BELANJA OPERASI	4.331.800,00	4.331.800,00	0,00	100,00	
7.01	7.01.0.00.0.00.02.0000	7.01.01.2.06.0005	5.1.02	Belanja Barang dan Jasa	4.331.800,00	4.331.800,00	0,00	100,00	
7.01	7.01.0.00.0.00.02.0000	7.01.01.2.06.0009		PENYELENGGARAAN RAPAT KOORDINASI DAN KONSULTASI SKPD	28.400.000,00	26.970.000,00	(1.430.000,00)	94,96	
7.01	7.01.0.00.0.00.02.0000	7.01.01.2.06.0009	5.1	BELANJA OPERASI	28.400.000,00	26.970.000,00	(1.430.000,00)	94,96	
7.01	7.01.0.00.0.00.02.0000	7.01.01.2.06.0009	5.1.02	Belanja Barang dan Jasa	28.400.000,00	26.970.000,00	(1.430.000,00)	94,96	
7.01	7.01.0.00.0.00.02.0000	7.01.01.2.07		PENGADAAN BARANG MILIK DAERAH PENUNJANG URUSAN PEMERINTAH DAERAH	3.600.000,00	3.600.000,00	0,00	100,00	
7.01	7.01.0.00.0.00.02.0000	7.01.01.2.07.0005		PENGADAAN MEBEL	3.600.000,00	3.600.000,00	0,00	100,00	
7.01	7.01.0.00.0.00.02.0000	7.01.01.2.07.0005	5.2	BELANJA MODAL	3.600.000,00	3.600.000,00	0,00	100,00	
7.01	7.01.0.00.0.00.02.0000	7.01.01.2.07.0005	5.2.02	Belanja Modal Peralatan dan Mesin	3.600.000,00	3.600.000,00	0,00	100,00	
7.01	7.01.0.00.0.00.02.0000	7.01.01.2.08		PENYEDIAAN JASA PENUNJANG URUSAN PEMERINTAHAN DAERAH	22.437.216,00	21.959.779,00	(477.437,00)	97,87	
7.01	7.01.0.00.0.00.02.0000	7.01.01.2.08.0001		PENYEDIAAN JASA SURAT MENYURAT	200.000,00	200.000,00	0,00	100,00	
7.01	7.01.0.00.0.00.02.0000	7.01.01.2.08.0001	5.1	BELANJA OPERASI	200.000,00	200.000,00	0,00	100,00	
7.01	7.01.0.00.0.00.02.0000	7.01.01.2.08.0001	5.1.02	Belanja Barang dan Jasa	200.000,00	200.000,00	0,00	100,00	
7.01	7.01.0.00.0.00.02.0000	7.01.01.2.08.0002		PENYEDIAAN JASA KOMUNIKASI, SUMBER DAYA AIR DAN LISTRIK	7.300.000,00	6.822.563,00	(477.437,00)	93,46	
7.01	7.01.0.00.0.00.02.0000	7.01.01.2.08.0002	5.1	BELANJA OPERASI	7.300.000,00	6.822.563,00	(477.437,00)	93,46	
7.01	7.01.0.00.0.00.02.0000	7.01.01.2.08.0002	5.1.02	Belanja Barang dan Jasa	7.300.000,00	6.822.563,00	(477.437,00)	93,46	
7.01	7.01.0.00.0.00.02.0000	7.01.01.2.08.0004		PENYEDIAAN JASA PELAYANAN UMUM KANTOR	15.137.216,00	15.137.216,00	0,00	100,00	
7.01	7.01.0.00.0.00.02.0000	7.01.01.2.08.0004	5.1	BELANJA OPERASI	15.137.216,00	15.137.216,00	0,00	100,00	
7.01	7.01.0.00.0.00.02.0000	7.01.01.2.08.0004	5.1.02	Belanja Barang dan Jasa	15.137.216,00	15.137.216,00	0,00	100,00	
7.01	7.01.0.00.0.00.02.0000	7.01.01		PEMELIHARAAN BARANG MILIK DAERAH PENUNJANG URUSAN PEMERINTAHAN DAERAH	62.850.000,00	60.314.362,00	(2.285.638,00)	96,33	
7.01	7.01.0.00.0.00.02.0000	7.01.01.2.09.0001		PENYEDIAAN JASA PEMELIHARAAN, BIAYA PEMELIHARAAN, DAN PAJAK KENDARAAN PERORANGAN DINAS ATAU KENDARAAN DINAS JABATAN	60.050.000,00	58.942.900,00	(1.107.100,00)	98,15	
7.01	7.01.0.00.0.00.02.0000	7.01.01.2.09.0001	5.1	BELANJA OPERASI	60.050.000,00	58.942.900,00	(1.107.100,00)	98,15	
7.01	7.01.0.00.0.00.02.0000	7.01.01.2.09.0001	5.1.02	Belanja Barang dan Jasa	60.050.000,00	58.942.900,00	(1.107.100,00)	98,15	
7.01	7.01.0.00.0.00.02.0000	7.01.01.2.09.0006		PEMELIHARAAN PERALATAN DAN MESIN LAINNYA	2.560.000,00	1.373.462,00	(1.186.538,00)	53,65	
7.01	7.01.0.00.0.00.02.0000	7.01.01.2.09.0006	5.1	BELANJA OPERASI	2.560.000,00	1.373.462,00	(1.186.538,00)	53,65	
7.01	7.01.0.00.0.00.02.0000	7.01.01.2.09.0006	5.1.02	Belanja Barang dan Jasa	2.560.000,00	1.373.462,00	(1.186.538,00)	53,65	
7.01	7.01.0.00.0.00.02.0000	7.01.03		PROGRAM PEMBERDAYAAN MASYARAKAT DESA DAN KELURAHAN	6.840.000,00	6.740.000,00	(100.000,00)	98,53	
7.01	7.01.0.00.0.00.02.0000	7.01.03.2.01		KOORDINASI KEGIATAN PEMBERDAYAAN DESA	3.690.000,00	3.590.000,00	(100.000,00)	97,28	
7.01	7.01.0.00.0.00.02.0000	7.01.03.2.01.0001		PENINGKATAN PARTISIPASI MASYARAKAT DALAM FORUM MUSYAWARAH PERENCANAAN PEMBANGUNAN DI DESA	3.690.000,00	3.590.000,00	(100.000,00)	97,28	
7.01	7.01.0.00.0.00.02.0000	7.01.03.2.01.0001	5.1	BELANJA OPERASI	3.690.000,00	3.590.000,00	(100.000,00)	97,28	
7.01	7.01.0.00.0.00.02.0000	7.01.03.2.01.0001	5.1.02	Belanja Barang dan Jasa	3.690.000,00	3.590.000,00	(100.000,00)	97,28	
7.01	7.01.0.00.0.00.02.0000	7.01.03.2.06		PEMBERDAYAAN DAN KESEJAHTERAAN KELUARGA TINGKAT KECAMATAN DAN KELURAHAN	3.150.000,00	3.150.000,00	0,00	100,00	

KODE REKENING				URAIAN	JUMLAH (Rp)		BERTAMBAH / (BERKURANG)		DASAR HUKUM
					ANGGARAN SETELAH PERUBAHAN	REALISASI	(Rp)	(%)	
7.01	7.01.0.00.0.00.02.0000	7.01.03.2.06.0007		PENGEMBUHAN KESADARAN KELUARGA DALAM PENINGKATAN DERAJAT KESEHATAN KELUARGA DAN LINGKUNGAN DENGAN MENERAPKAN PERILAKU HIDUP BERSIH DAN SEHAT	3.150.000,00	3.150.000,00	0,00	100,00	
7.01	7.01.0.00.0.00.02.0000	7.01.03.2.06.0007	5.1	BELANJA OPERASI	3.150.000,00	3.150.000,00	0,00	100,00	
7.01	7.01.0.00.0.00.02.0000	7.01.03.2.06.0007	5.1.02	Belanja Barang dan Jasa	3.150.000,00	3.150.000,00	0,00	100,00	
7.01	7.01.0.00.0.00.02.0000	7.01.05		PROGRAM PENYELENGGARAAN URUSAN PEMERINTAHAN UMUM	33.800.000,00	32.250.000,00	(750.000,00)	97,72	
7.01	7.01.0.00.0.00.02.0000	7.01.05.2.05		PENYELENGGARAAN URUSAN PEMERINTAHAN UMUM SESUAI PENUGASAN KEPALA DAERAH	33.800.000,00	32.250.000,00	(750.000,00)	97,72	
7.01	7.01.0.00.0.00.02.0000	7.01.05.2.05.0008		PELAKSANAAN TUGAS FORUM KOORDINASI PIMPINAN DI KECAMATAN	33.800.000,00	32.250.000,00	(750.000,00)	97,72	
7.01	7.01.0.00.0.00.02.0000	7.01.05.2.05.0008	5.1	BELANJA OPERASI	33.800.000,00	32.250.000,00	(750.000,00)	97,72	
7.01	7.01.0.00.0.00.02.0000	7.01.05.2.05.0008	5.1.02	Belanja Barang dan Jasa	33.800.000,00	32.250.000,00	(750.000,00)	97,72	
				JUMLAH BELANJA	1.635.140.049,00	1.584.177.606,00	(50.968.443,00)	96,88	
				SURPLUS / (DEFISIT)	(1.635.140.049,00)	(1.584.177.606,00)	50.968.443,00	96,88	
				SISA LEBIH PEMBIAYAAN ANGGARAN (SILPA)	(1.635.140.049,00)	(1.584.177.606,00)	50.968.443,00	96,88	

Lampiran I.3 : Peraturan Bupati Lima Puluh Kota
Nomor : 28 Tahun 2026
Tanggal : 24 Agustus 2026

PEMERINTAH KAB. LIMA PULUH KOTA

RINCIAN APBD MENURUT URUSAN PEMERINTAHAN DAERAH, ORGANISASI, PROGRAM, KEGIATAN, SUB KEGIATAN, KELOMPOK, DAN JENIS PENDAPATAN, BELANJA, DAN PEMBIAYAAN

TAHUN ANGGARAN 2025

Urusan Pemerintahan : UNSUR KEWILAYAHAN
Bidang Urusan : KECAMATAN
Organisasi : KECAMATAN KAPUR IX

KODE REKENING				URAIAN	JUMLAH (Rp)		BERTAMBAH / (BERKURANG)		DASAR HUKUM
					ANGGARAN SETELAH PERUBAHAN	REALISASI	(Rp)	(%)	
7.01	7.01.7.01.0.00.03.0000		5	BELANJA DAERAH	1.946.465.395,00	1.858.503.257,00	(87.962.138,00)	95,48	
7.01	7.01.7.01.0.00.03.0000	7.01.03		PROGRAM PENUNJANG URUSAN PEMERINTAHAN DAERAH KABUPATEN/KOTA	1.807.080.395,00	1.812.328.257,00	(84.752.138,00)	95,53	
7.01	7.01.7.01.0.00.03.0000	7.01.03.2.03		PERENCANAAN, PENGANGGARAN, DAN EVALUASI KINERJA PERANGKAT DAERAH	6.920.000,00	4.574.000,00	(2.346.000,00)	66,09	
7.01	7.01.7.01.0.00.03.0000	7.01.03.2.03.0001		PENYUSUNAN DOKUMEN PERENCANAAN PERANGKAT DAERAH	2.520.000,00	2.057.000,00	(463.000,00)	81,62	
7.01	7.01.7.01.0.00.03.0000	7.01.03.2.03.0001	5.1	BELANJA OPERASI	2.520.000,00	2.057.000,00	(463.000,00)	81,62	
7.01	7.01.7.01.0.00.03.0000	7.01.03.2.03.0001	5.1.02	Belanja Barang dan Jasa	2.520.000,00	2.057.000,00	(463.000,00)	81,62	
7.01	7.01.7.01.0.00.03.0000	7.01.03.2.03.0004		KOORDINASI DAN PENYUSUNAN DPA-SKPD	1.800.000,00	740.000,00	(1.060.000,00)	41,11	
7.01	7.01.7.01.0.00.03.0000	7.01.03.2.03.0004	5.1	BELANJA OPERASI	1.800.000,00	740.000,00	(1.060.000,00)	41,11	
7.01	7.01.7.01.0.00.03.0000	7.01.03.2.03.0004	5.1.02	Belanja Barang dan Jasa	1.800.000,00	740.000,00	(1.060.000,00)	41,11	
7.01	7.01.7.01.0.00.03.0000	7.01.03.2.03.0005		KOORDINASI DAN PENYUSUNAN PERUBAHAN DPA- SKPD	1.800.000,00	1.037.000,00	(763.000,00)	57,61	
7.01	7.01.7.01.0.00.03.0000	7.01.03.2.03.0005	5.1	BELANJA OPERASI	1.800.000,00	1.037.000,00	(763.000,00)	57,61	
7.01	7.01.7.01.0.00.03.0000	7.01.03.2.03.0005	5.1.02	Belanja Barang dan Jasa	1.800.000,00	1.037.000,00	(763.000,00)	57,61	
7.01	7.01.7.01.0.00.03.0000	7.01.03.2.03.0006		KOORDINASI DAN PENYUSUNAN LAPORAN CAPAIAN KINERJA DAN IKHTISAR REALISASI KINERJA SKPD	800.000,00	740.000,00	(60.000,00)	92,50	
7.01	7.01.7.01.0.00.03.0000	7.01.03.2.03.0006	5.1	BELANJA OPERASI	800.000,00	740.000,00	(60.000,00)	92,50	
7.01	7.01.7.01.0.00.03.0000	7.01.03.2.03.0006	5.1.02	Belanja Barang dan Jasa	800.000,00	740.000,00	(60.000,00)	92,50	
7.01	7.01.7.01.0.00.03.0000	7.01.03.2.02		ADMINISTRASI KEUANGAN PERANGKAT DAERAH	1.714.405.395,00	1.689.775.305,00	(24.710.090,00)	98,55	
7.01	7.01.7.01.0.00.03.0000	7.01.03.2.02.0001		PENYEDIAAN GAJI DAN TUNJANGAN ASN	1.711.305.395,00	1.689.775.305,00	(21.590.090,00)	98,73	
7.01	7.01.7.01.0.00.03.0000	7.01.03.2.02.0001	5.1	BELANJA OPERASI	1.711.305.395,00	1.689.775.305,00	(21.590.090,00)	98,73	
7.01	7.01.7.01.0.00.03.0000	7.01.03.2.02.0001	5.1.01	Belanja Pegawai	1.695.285.396,00	1.679.935.305,00	(15.350.091,00)	99,51	
7.01	7.01.7.01.0.00.03.0000	7.01.03.2.02.0001	5.1.02	Belanja Barang dan Jasa	16.019.999,00	12.840.000,00	(3.239.999,00)	79,85	
7.01	7.01.7.01.0.00.03.0000	7.01.03.2.02.0003		PELAKSANAAN PENATAUSAHAAN DAN PENGUJIAN/VERIFIKASI KEUANGAN SKPD	800.000,00	0,00	(800.000,00)	0,00	
7.01	7.01.7.01.0.00.03.0000	7.01.03.2.02.0003	5.1	BELANJA OPERASI	800.000,00	0,00	(800.000,00)	0,00	
7.01	7.01.7.01.0.00.03.0000	7.01.03.2.02.0003	5.1.02	Belanja Barang dan Jasa	800.000,00	0,00	(800.000,00)	0,00	
7.01	7.01.7.01.0.00.03.0000	7.01.03.2.02.0005		KOORDINASI DAN PENYUSUNAN LAPORAN KEUANGAN AKHIR TAHUN SKPD	800.000,00	0,00	(800.000,00)	0,00	
7.01	7.01.7.01.0.00.03.0000	7.01.03.2.02.0005	5.1	BELANJA OPERASI	800.000,00	0,00	(800.000,00)	0,00	
7.01	7.01.7.01.0.00.03.0000	7.01.03.2.02.0005	5.1.02	Belanja Barang dan Jasa	800.000,00	0,00	(800.000,00)	0,00	
7.01	7.01.7.01.0.00.03.0000	7.01.03.2.02.0007		KOORDINASI DAN PENYUSUNAN LAPORAN KEUANGAN BULANAN/ TRIWULANAN/ SEMESTERAN SKPD	1.520.000,00	0,00	(1.520.000,00)	0,00	
7.01	7.01.7.01.0.00.03.0000	7.01.03.2.02.0007	5.1	BELANJA OPERASI	1.520.000,00	0,00	(1.520.000,00)	0,00	
7.01	7.01.7.01.0.00.03.0000	7.01.03.2.02.0007	5.1.02	Belanja Barang dan Jasa	1.520.000,00	0,00	(1.520.000,00)	0,00	
7.01	7.01.7.01.0.00.03.0000	7.01.03.2.03		ADMINISTRASI BARANG MILIK DAERAH PADA PERANGKAT DAERAH	800.000,00	0,00	(800.000,00)	0,00	
7.01	7.01.7.01.0.00.03.0000	7.01.03.2.03.0006		PENATAUSAHAAN BARANG MILIK DAERAH PADA SKPD	800.000,00	0,00	(800.000,00)	0,00	

KODE REKENING				URAIAN	JUMLAH (Rp)		BERTAMBAH / (BERKURANG)		DASAR HUKUM
					ANGGARAN SETELAH PERUBAHAN	REALISASI	(Rp)	(%)	
7.01	7.01.7.01.0.00.03.0000	7.01.01.2.03.0006	5.1	BELANJA OPERASI	800.000,00	0,00	(800.000,00)	0,00	
7.01	7.01.7.01.0.00.03.0000	7.01.01.2.03.0006	5.1.02	Belanja Barang dan Jasa	800.000,00	0,00	(800.000,00)	0,00	
7.01	7.01.7.01.0.00.03.0000	7.01.01.2.05		ADMINISTRASI KEPEGAWAIAN PERANGKAT DAERAH	530.000,00	520.000,00	(10.000,00)	98,11	
7.01	7.01.7.01.0.00.03.0000	7.01.01.2.05.0003		PENDATAAN DAN PENGOLAHAN ADMINISTRASI KEPEGAWAIAN	530.000,00	520.000,00	(10.000,00)	98,11	
7.01	7.01.7.01.0.00.03.0000	7.01.01.2.05.0003	5.1	BELANJA OPERASI	530.000,00	520.000,00	(10.000,00)	98,11	
7.01	7.01.7.01.0.00.03.0000	7.01.01.2.05.0003	5.1.02	Belanja Barang dan Jasa	530.000,00	520.000,00	(10.000,00)	98,11	
7.01	7.01.7.01.0.00.03.0000	7.01.01.2.06		ADMINISTRASI UMUM PERANGKAT DAERAH	46.441.000,00	40.842.575,00	(5.598.425,00)	87,94	
7.01	7.01.7.01.0.00.03.0000	7.01.01.2.06.0001		PENYEDIAAN KOMPONEN INSTALASI LISTRIK/PENERANGAN BANGUNAN KANTOR	1.500.000,00	1.091.600,00	(408.000,00)	72,73	
7.01	7.01.7.01.0.00.03.0000	7.01.01.2.06.0001	5.1	BELANJA OPERASI	1.500.000,00	1.091.600,00	(408.000,00)	72,73	
7.01	7.01.7.01.0.00.03.0000	7.01.01.2.06.0001	5.1.02	Belanja Barang dan Jasa	1.500.000,00	1.091.600,00	(408.000,00)	72,73	
7.01	7.01.7.01.0.00.03.0000	7.01.01.2.06.0002		PENYEDIAAN PERALATAN DAN PERLENGKAPAN KANTOR	10.000.000,00	8.356.875,00	(1.643.125,00)	83,56	
7.01	7.01.7.01.0.00.03.0000	7.01.01.2.06.0002	5.1	BELANJA OPERASI	10.000.000,00	8.356.875,00	(1.643.125,00)	83,56	
7.01	7.01.7.01.0.00.03.0000	7.01.01.2.06.0002	5.1.02	Belanja Barang dan Jasa	10.000.000,00	8.356.875,00	(1.643.125,00)	83,56	
7.01	7.01.7.01.0.00.03.0000	7.01.01.2.06.0005		PENYEDIAAN BARANG CETAKAN DAN PENGGANDAAN	3.390.000,00	2.725.200,00	(664.800,00)	80,38	
7.01	7.01.7.01.0.00.03.0000	7.01.01.2.06.0005	5.1	BELANJA OPERASI	3.390.000,00	2.725.200,00	(664.800,00)	80,38	
7.01	7.01.7.01.0.00.03.0000	7.01.01.2.06.0005	5.1.02	Belanja Barang dan Jasa	3.390.000,00	2.725.200,00	(664.800,00)	80,38	
7.01	7.01.7.01.0.00.03.0000	7.01.01.2.06.0008		FASILITASI KUNJUNGAN TAMU	1.800.000,00	382.800,00	(1.417.200,00)	21,23	
7.01	7.01.7.01.0.00.03.0000	7.01.01.2.06.0008	5.1	BELANJA OPERASI	1.800.000,00	382.800,00	(1.417.200,00)	21,23	
7.01	7.01.7.01.0.00.03.0000	7.01.01.2.06.0008	5.1.02	Belanja Barang dan Jasa	1.800.000,00	382.800,00	(1.417.200,00)	21,23	
7.01	7.01.7.01.0.00.03.0000	7.01.01.2.06.0009		PENYELENGGARAAN RAPAT KOORDINASI DAN KONSULTASI SKPD	29.751.000,00	28.287.500,00	(1.463.500,00)	95,08	
7.01	7.01.7.01.0.00.03.0000	7.01.01.2.06.0009	5.1	BELANJA OPERASI	29.751.000,00	28.287.500,00	(1.463.500,00)	95,08	
7.01	7.01.7.01.0.00.03.0000	7.01.01.2.06.0009	5.1.02	Belanja Barang dan Jasa	29.751.000,00	28.287.500,00	(1.463.500,00)	95,08	
7.01	7.01.7.01.0.00.03.0000	7.01.01.2.08		PENYEDIAAN JASA PENUNJANG URUSAN PEMERINTAHAN DAERAH	35.927.406,00	31.170.527,00	(4.756.879,00)	86,75	
7.01	7.01.7.01.0.00.03.0000	7.01.01.2.08.0002		PENYEDIAAN JASA KOMUNIKASI, SUMBER DAYA AIR DAN LISTRIK	10.254.000,00	5.586.743,00	(4.667.257,00)	54,48	
7.01	7.01.7.01.0.00.03.0000	7.01.01.2.08.0002	5.1	BELANJA OPERASI	10.254.000,00	5.586.743,00	(4.667.257,00)	54,48	
7.01	7.01.7.01.0.00.03.0000	7.01.01.2.08.0002	5.1.02	Belanja Barang dan Jasa	10.254.000,00	5.586.743,00	(4.667.257,00)	54,48	
7.01	7.01.7.01.0.00.03.0000	7.01.01.2.08.0004		PENYEDIAAN JASA PELAYANAN UMUM KANTOR	25.673.406,00	25.583.784,00	(89.712,00)	99,65	
7.01	7.01.7.01.0.00.03.0000	7.01.01.2.08.0004	5.1	BELANJA OPERASI	25.673.406,00	25.583.784,00	(89.712,00)	99,65	
7.01	7.01.7.01.0.00.03.0000	7.01.01.2.08.0004	5.1.02	Belanja Barang dan Jasa	25.673.406,00	25.583.784,00	(89.712,00)	99,65	
7.01	7.01.7.01.0.00.03.0000	7.01.01.2.09		PEMELIHARAAN BARANG MILIK DAERAH PENUNJANG URUSAN PEMERINTAHAN DAERAH	91.979.504,00	45.445.850,00	(46.530.654,00)	49,41	
7.01	7.01.7.01.0.00.03.0000	7.01.01.2.09.0001		PENYEDIAAN JASA PEMELIHARAAN, BIAYA PEMELIHARAAN, DAN PAJAK KENDARAAN PERORANGAN DINAS ATAU KENDARAAN DINAS JABATAN	47.350.000,00	43.196.850,00	(4.153.150,00)	91,23	
7.01	7.01.7.01.0.00.03.0000	7.01.01.2.09.0001	5.1	BELANJA OPERASI	47.350.000,00	43.196.850,00	(4.153.150,00)	91,23	
7.01	7.01.7.01.0.00.03.0000	7.01.01.2.09.0001	5.1.02	Belanja Barang dan Jasa	47.350.000,00	43.196.850,00	(4.153.150,00)	91,23	
7.01	7.01.7.01.0.00.03.0000	7.01.01.2.09.0006		PEMELIHARAAN PERALATAN DAN MESIN LAINNYA	5.480.000,00	2.249.000,00	(3.231.000,00)	41,04	
7.01	7.01.7.01.0.00.03.0000	7.01.01.2.09.0006	5.1	BELANJA OPERASI	5.480.000,00	2.249.000,00	(3.231.000,00)	41,04	
7.01	7.01.7.01.0.00.03.0000	7.01.01.2.09.0006	5.1.02	Belanja Barang dan Jasa	5.480.000,00	2.249.000,00	(3.231.000,00)	41,04	
7.01	7.01.7.01.0.00.03.0000	7.01.01.2.09.0009		PEMELIHARAAN/REHABILITASI GEDUNG KANTOR DAN BANGUNAN LAINNYA	99.146.504,00	0,00	(99.146.504,00)	0,00	
7.01	7.01.7.01.0.00.03.0000	7.01.01.2.09.0009	5.1	BELANJA OPERASI	99.146.504,00	0,00	(99.146.504,00)	0,00	
7.01	7.01.7.01.0.00.03.0000	7.01.01.2.09.0009	5.1.02	Belanja Barang dan Jasa	99.146.504,00	0,00	(99.146.504,00)	0,00	
7.01	7.01.7.01.0.00.03.0000	7.01.02		PROGRAM PENYELENGGARAAN PEMERINTAHAN DAN PELAYANAN PUBLIK	14.090.000,00	13.370.000,00	(720.000,00)	94,89	
7.01	7.01.7.01.0.00.03.0000	7.01.02.2.01		KOORDINASI PENYELENGGARAAN KEGIATAN PEMERINTAHAN DI TINGKAT KECAMATAN	1.590.000,00	1.000.000,00	(590.000,00)	62,89	
7.01	7.01.7.01.0.00.03.0000	7.01.02.2.01.0001		KOORDINASI/SINERGI PERENCANAAN DAN PELAKSANAAN KEGIATAN PEMERINTAHAN DENGAN PERANGKAT DAERAH DAN INSTANSI VERTIKAL TERKAIT	1.590.000,00	1.000.000,00	(590.000,00)	62,89	

KODE REKENING				URAIAN	JUMLAH (Rp)		BERTAMBAH / (BERKURANG)		DASAR HUKUM
					ANGGARAN SETELAH PERUBAHAN	REALISASI	(Rp)	(%)	
7.01	7.01.7.01.0.00.03.0000	7.01.02.2.01.0001	5.1	BELANJA OPERASI	1.500.000,00	1.000.000,00	(500.000,00)	62,89	
7.01	7.01.7.01.0.00.03.0000	7.01.02.2.01.0001	5.1.02	Belanja Barang dan Jasa	1.500.000,00	1.000.005,00	(500.000,00)	62,89	
7.01	7.01.7.01.0.00.03.0000	7.01.02.2.02		PENYELENGGARAAN URUSAN PEMERINTAHAN YANG TIDAK DILAKSANAKAN OLEH UNIT KERJA PERANGKAT DAERAH YANG ADA DI KECAMATAN	12.500.000,00	12.370.000,00	(130.000,00)	98,96	
7.01	7.01.7.01.0.00.03.0000	7.01.02.2.02.0001		PENINGKATAN EFEKTIFITAS PELAKSANAAN PELAYANAN KEPADA MASYARAKAT DI WILAYAH KECAMATAN	12.500.000,00	12.370.000,00	(130.000,00)	98,96	
7.01	7.01.7.01.0.00.03.0000	7.01.02.2.02.0001	5.1	BELANJA OPERASI	400.000,00	370.000,00	(30.000,00)	92,50	
7.01	7.01.7.01.0.00.03.0000	7.01.02.2.02.0001	5.1.02	Belanja Barang dan Jasa	400.000,00	370.000,00	(30.000,00)	92,50	
7.01	7.01.7.01.0.00.03.0000	7.01.02.2.02.0001	5.2	BELANJA MODAL	12.100.000,00	12.000.000,00	(100.000,00)	99,17	
7.01	7.01.7.01.0.00.03.0000	7.01.02.2.02.0001	5.2.02	Belanja Modal Peralatan dan Mesin	12.100.000,00	12.000.000,00	(100.000,00)	99,17	
7.01	7.01.7.01.0.00.03.0000	7.01.03		PROGRAM PEMBERDAYAAN MASYARAKAT DESA DAN KELURAHAN	3.295.000,00	2.805.000,00	(490.000,00)	85,12	
7.01	7.01.7.01.0.00.03.0000	7.01.03.2.01		KOORDINASI KEGIATAN PEMBERDAYAAN DESA	3.295.000,00	2.805.000,00	(490.000,00)	85,12	
7.01	7.01.7.01.0.00.03.0000	7.01.03.2.01.0001		PENINGKATAN PARTISIPASI MASYARAKAT DALAM FORUM MUSYAWARAH PERENCANAAN PEMBANGUNAN DI DESA	1.975.000,00	1.805.000,00	(170.000,00)	91,39	
7.01	7.01.7.01.0.00.03.0000	7.01.03.2.01.0001	5.1	BELANJA OPERASI	1.975.000,00	1.805.000,00	(170.000,00)	91,39	
7.01	7.01.7.01.0.00.03.0000	7.01.03.2.01.0001	5.1.02	Belanja Barang dan Jasa	1.975.000,00	1.805.000,00	(170.000,00)	91,39	
7.01	7.01.7.01.0.00.03.0000	7.01.03.2.01.0003		PENINGKATAN EFEKTIFITAS KEGIATAN PEMBERDAYAAN MASYARAKAT DI WILAYAH KECAMATAN	1.320.000,00	1.000.000,00	(320.000,00)	75,75	
7.01	7.01.7.01.0.00.03.0000	7.01.03.2.01.0003	5.1	BELANJA OPERASI	1.320.000,00	1.000.000,00	(320.000,00)	75,75	
7.01	7.01.7.01.0.00.03.0000	7.01.03.2.01.0003	5.1.02	Belanja Barang dan Jasa	1.320.000,00	1.000.000,00	(320.000,00)	75,75	
7.01	7.01.7.01.0.00.03.0000	7.01.05		PROGRAM PENYELENGGARAAN URUSAN PEMERINTAHAN UMUM	27.800.000,00	27.800.000,00	0,00	100,00	
7.01	7.01.7.01.0.00.03.0000	7.01.05.2.01		PENYELENGGARAAN URUSAN PEMERINTAHAN UMUM SEBAGAI PENUGASAN KEPALA DAERAH	27.800.000,00	27.800.000,00	0,00	100,00	
7.01	7.01.7.01.0.00.03.0000	7.01.05.2.01.0008		PELAKSANAAN TUGAS FORUM KOORDINASI PIMPINAN DI KECAMATAN	27.800.000,00	27.800.000,00	0,00	100,00	
7.01	7.01.7.01.0.00.03.0000	7.01.05.2.01.0008	5.1	BELANJA OPERASI	27.800.000,00	27.800.000,00	0,00	100,00	
7.01	7.01.7.01.0.00.03.0000	7.01.05.2.01.0008	5.1.02	Belanja Barang dan Jasa	27.800.000,00	27.800.000,00	0,00	100,00	
7.01	7.01.7.01.0.00.03.0000	7.01.06		PROGRAM PEMBINAAN DAN PENGAWASAN PEMERINTAHAN DESA	5.000.000,00	3.000.000,00	(2.000.000,00)	60,00	
7.01	7.01.7.01.0.00.03.0000	7.01.06.2.01		FASILITASI, REKOMENDASI DAN KOORDINASI PEMBINAAN DAN PENGAWASAN PEMERINTAHAN DESA	5.000.000,00	3.000.000,00	(2.000.000,00)	60,00	
7.01	7.01.7.01.0.00.03.0000	7.01.06.2.01.0001		FASILITASI PENYUSUNAN PERATURAN DESA DAN PERATURAN KEPALA DESA	1.500.000,00	0,00	(1.500.000,00)	0,00	
7.01	7.01.7.01.0.00.03.0000	7.01.06.2.01.0001	5.1	BELANJA OPERASI	1.500.000,00	0,00	(1.500.000,00)	0,00	
7.01	7.01.7.01.0.00.03.0000	7.01.06.2.01.0001	5.1.02	Belanja Barang dan Jasa	1.500.000,00	0,00	(1.500.000,00)	0,00	
7.01	7.01.7.01.0.00.03.0000	7.01.06.2.01.0002		FASILITASI ADMINISTRASI TATA PEMERINTAHAN DESA	1.500.000,00	1.000.000,00	(500.000,00)	66,66	
7.01	7.01.7.01.0.00.03.0000	7.01.06.2.01.0002	5.1	BELANJA OPERASI	1.500.000,00	1.000.000,00	(500.000,00)	66,66	
7.01	7.01.7.01.0.00.03.0000	7.01.06.2.01.0002	5.1.02	Belanja Barang dan Jasa	1.500.000,00	1.000.000,00	(500.000,00)	66,66	
7.01	7.01.7.01.0.00.03.0000	7.01.06.2.01.0003		FASILITASI PENGELOLAAN KEUANGAN DESA DAN PENDAYAGUNAAN ASET DESA	2.000.000,00	2.000.000,00	0,00	100,00	
7.01	7.01.7.01.0.00.03.0000	7.01.06.2.01.0003	5.1	BELANJA OPERASI	2.000.000,00	2.000.000,00	0,00	100,00	
7.01	7.01.7.01.0.00.03.0000	7.01.06.2.01.0003	5.1.02	Belanja Barang dan Jasa	2.000.000,00	2.000.000,00	0,00	100,00	
				JUMLAH BELANJA	1.946.465.395,00	1.850.505.257,00	(97.962.138,00)	95,40	
				SURPLUS / (DEFISIT)	(1.946.465.395,00)	(1.850.505.257,00)	97.962.138,00	95,40	
				SISA LEBIH PEMBIAYAAN ANGGARAN (SILPA)	(1.946.465.395,00)	(1.850.505.257,00)	97.962.138,00	95,40	

Lampiran I.3 : Peraturan Bupati Lima Puluh Kota
Nomor : 28 Tahun 2026
Tanggal : 24 Agustus 2026

PEMERINTAH KAB. LIMA PULUH KOTA

RINCIAN APBD MENURUT URUSAN PEMERINTAHAN DAERAH, ORGANISASI, PROGRAM, KEGIATAN, SUB KEGIATAN, KELOMPOK, DAN JENIS PENDAPATAN, BELANJA, DAN PEMBIAYAAN

TAHUN ANGGARAN 2025

Urusan Pemerintahan : **UNSUR PEMERINTAHAN UMUM**
Bidang Urusan : **KESATUAN BANGSA DAN POLITIK**
Organisasi : **BADAN KESATUAN BANGSA DAN POLITIK**

KODE REKENING				URAIAN	JUMLAH (Rp)		BERTAMBAH / (BERKURANG)		DASAR HUKUM
					ANGGARAN SETELAH PERUBAHAN	REALISASI	(Rp)	(%)	
0.01	0.01.0.00.0.00.04.0000		5	BELANJA DAERAH	6.986.033.325,00	6.818.212.802,00	(168.440.523,00)	97,59	
0.01	0.01.0.00.0.00.04.0000	0.01.01		PROGRAM PENUNJANG URUSAN PEMERINTAHAN DAERAH KABUPATEN/KOTA	5.350.719.931,00	5.252.549.186,00	(83.670.745,00)	97,49	
0.01	0.01.0.00.0.00.04.0000	0.01.01.2.01		PERENCANAAN, PENGANGGARAN, DAN EVALUASI KINERJA PERANGKAT DAERAH	20.834.000,00	20.669.500,00	(165.000,00)	99,42	
0.01	0.01.0.00.0.00.04.0000	0.01.01.2.01.0001		PENYUSUNAN DOKUMEN PERENCANAAN PERANGKAT DAERAH	20.834.000,00	20.669.500,00	(165.000,00)	99,42	
0.01	0.01.0.00.0.00.04.0000	0.01.01.2.01.0001	5.1	BELANJA OPERASI	20.834.000,00	20.669.500,00	(165.000,00)	99,42	
0.01	0.01.0.00.0.00.04.0000	0.01.01.2.01.0001	5.1.02	Belanja Barang dan Jasa	20.834.000,00	20.669.500,00	(165.000,00)	99,42	
0.01	0.01.0.00.0.00.04.0000	0.01.01.2.02		ADMINISTRASI KEUANGAN PERANGKAT DAERAH	2.865.139.022,00	2.800.660.362,00	(82.538.660,00)	97,13	
0.01	0.01.0.00.0.00.04.0000	0.01.01.2.02.0001		PENYEDIAAN GAJI DAN TUNJANGAN ASN	2.865.139.022,00	2.800.660.362,00	(82.538.660,00)	97,13	
0.01	0.01.0.00.0.00.04.0000	0.01.01.2.02.0001	5.1	BELANJA OPERASI	2.865.139.022,00	2.800.660.362,00	(82.538.660,00)	97,13	
0.01	0.01.0.00.0.00.04.0000	0.01.01.2.02.0001	5.1.01	Belanja Pegawai	2.862.232.810,00	2.792.309.754,00	(80.922.906,00)	97,57	
0.01	0.01.0.00.0.00.04.0000	0.01.01.2.02.0001	5.1.02	Belanja Barang dan Jasa	20.906.412,00	19.290.608,00	(1.615.754,00)	92,27	
0.01	0.01.0.00.0.00.04.0000	0.01.01.2.06		ADMINISTRASI UMUM PERANGKAT DAERAH	334.779.409,00	334.679.329,00	(91.080,00)	99,94	
0.01	0.01.0.00.0.00.04.0000	0.01.01.2.06.0001		PENYEDIAAN KOMPONEN INSTALASI LISTRIK/PENGEMBANGAN BANGUNAN KANTOR	6.100.000,00	6.080.000,00	(10.000,00)	99,83	
0.01	0.01.0.00.0.00.04.0000	0.01.01.2.06.0001	5.1	BELANJA OPERASI	6.100.000,00	6.080.000,00	(10.000,00)	99,83	
0.01	0.01.0.00.0.00.04.0000	0.01.01.2.06.0001	5.1.02	Belanja Barang dan Jasa	6.100.000,00	6.080.000,00	(10.000,00)	99,83	
0.01	0.01.0.00.0.00.04.0000	0.01.01.2.06.0002		PENYEDIAAN PERALATAN DAN PERLENGKAPAN KANTOR	16.000.000,00	16.000.000,00	0,00	100,00	
0.01	0.01.0.00.0.00.04.0000	0.01.01.2.06.0002	5.2	BELANJA MODAL	16.000.000,00	16.000.000,00	0,00	100,00	
0.01	0.01.0.00.0.00.04.0000	0.01.01.2.06.0002	5.2.02	Belanja Modal Peralatan dan Mesin	16.000.000,00	16.000.000,00	0,00	100,00	
0.01	0.01.0.00.0.00.04.0000	0.01.01.2.06.0004		PENYEDIAAN BAHAN LOGISTIK KANTOR	27.774.000,00	27.769.500,00	(4.500,00)	99,98	
0.01	0.01.0.00.0.00.04.0000	0.01.01.2.06.0004	5.1	BELANJA OPERASI	27.774.000,00	27.769.500,00	(4.500,00)	99,98	
0.01	0.01.0.00.0.00.04.0000	0.01.01.2.06.0004	5.1.02	Belanja Barang dan Jasa	27.774.000,00	27.769.500,00	(4.500,00)	99,98	
0.01	0.01.0.00.0.00.04.0000	0.01.01.2.06.0005		PENYEDIAAN BARANG CETAKAN DAN PENGGANDAAN	6.811.409,00	6.802.600,00	(809,00)	99,98	
0.01	0.01.0.00.0.00.04.0000	0.01.01.2.06.0005	5.1	BELANJA OPERASI	6.811.409,00	6.802.600,00	(809,00)	99,98	
0.01	0.01.0.00.0.00.04.0000	0.01.01.2.06.0005	5.1.02	Belanja Barang dan Jasa	6.811.409,00	6.802.600,00	(809,00)	99,98	
0.01	0.01.0.00.0.00.04.0000	0.01.01.2.06.0008		FASILITASI KUNJUNGAN TAMU	2.910.000,00	2.910.000,00	0,00	100,00	
0.01	0.01.0.00.0.00.04.0000	0.01.01.2.06.0008	5.1	BELANJA OPERASI	2.910.000,00	2.910.000,00	0,00	100,00	
0.01	0.01.0.00.0.00.04.0000	0.01.01.2.06.0008	5.1.02	Belanja Barang dan Jasa	2.910.000,00	2.910.000,00	0,00	100,00	
0.01	0.01.0.00.0.00.04.0000	0.01.01.2.06.0009		PENYELENGGARAAN RAPAT KOORDINASI DAN KONSULTASI SKPD	96.033.000,00	95.957.229,00	(75.771,00)	99,92	
0.01	0.01.0.00.0.00.04.0000	0.01.01.2.06.0009	5.1	BELANJA OPERASI	96.033.000,00	95.957.229,00	(75.771,00)	99,92	
0.01	0.01.0.00.0.00.04.0000	0.01.01.2.06.0009	5.1.02	Belanja Barang dan Jasa	96.033.000,00	95.957.229,00	(75.771,00)	99,92	
0.01	0.01.0.00.0.00.04.0000	0.01.01.2.07		PENGADAAN BARANG MILIK DAERAH PENUNJANG URUSAN PEMERINTAH DAERAH	26.700.000,00	26.700.000,00	0,00	100,00	

KODE REKENING				URAIAN	JUMLAH (Rp)		BERTAMBAH / (BERKURANG)		DASAR HUKUM
					ANGGARAN SETELAH PERUBAHAN	REALISASI	(Rp)	(%)	
8.01	8.01.0.00.0.00.04.0000	8.01.01.2.07.0005		PENGADAAN MEBEL	7.200.000,00	7.200.000,00	0,00	100,00	
8.01	8.01.0.00.0.00.04.0000	8.01.01.2.07.0005	5.2	BELANJA MODAL	7.200.000,00	7.200.000,00	0,00	100,00	
8.01	8.01.0.00.0.00.04.0000	8.01.01.2.07.0005	5.2.02	Belanja Modal Peralatan dan Mesin	7.200.000,00	7.200.000,00	0,00	100,00	
8.01	8.01.0.00.0.00.04.0000	8.01.01.2.07.0006		PENGADAAN PERALATAN DAN MESIN LAINNYA	19.500.000,00	19.500.000,00	0,00	100,00	
8.01	8.01.0.00.0.00.04.0000	8.01.01.2.07.0006	5.2	BELANJA MODAL	19.500.000,00	19.500.000,00	0,00	100,00	
8.01	8.01.0.00.0.00.04.0000	8.01.01.2.07.0006	5.2.02	Belanja Modal Peralatan dan Mesin	19.500.000,00	19.500.000,00	0,00	100,00	
8.01	8.01.0.00.0.00.04.0000	8.01.01.2.08		PENYEDIAAN JASA PENUNJANG URUSAN PEMERINTAHAN DAERAH	121.360.500,00	120.534.820,00	(725.680,00)	99,40	
8.01	8.01.0.00.0.00.04.0000	8.01.01.2.08.0001		PENYEDIAAN JASA SURAT MENYURAT	750.000,00	750.000,00	0,00	100,00	
8.01	8.01.0.00.0.00.04.0000	8.01.01.2.08.0001	5.1	BELANJA OPERASI	750.000,00	750.000,00	0,00	100,00	
8.01	8.01.0.00.0.00.04.0000	8.01.01.2.08.0001	5.1.02	Belanja Barang dan Jasa	750.000,00	750.000,00	0,00	100,00	
8.01	8.01.0.00.0.00.04.0000	8.01.01.2.08.0002		PENYEDIAAN JASA KOMUNIKASI, SUMBER DAYA AIR DAN LISTRIK	12.510.500,00	11.784.820,00	(725.680,00)	94,19	
8.01	8.01.0.00.0.00.04.0000	8.01.01.2.08.0002	5.1	BELANJA OPERASI	12.510.500,00	11.784.820,00	(725.680,00)	94,19	
8.01	8.01.0.00.0.00.04.0000	8.01.01.2.08.0002	5.1.02	Belanja Barang dan Jasa	12.510.500,00	11.784.820,00	(725.680,00)	94,19	
8.01	8.01.0.00.0.00.04.0000	8.01.01.2.08.0004		PENYEDIAAN JASA PELAYANAN UMUM KANTOR	108.600.000,00	108.000.000,00	0,00	100,00	
8.01	8.01.0.00.0.00.04.0000	8.01.01.2.08.0004	5.1	BELANJA OPERASI	108.000.000,00	108.000.000,00	0,00	100,00	
8.01	8.01.0.00.0.00.04.0000	8.01.01.2.08.0004	5.1.02	Belanja Barang dan Jasa	108.000.000,00	108.000.000,00	0,00	100,00	
8.01	8.01.0.00.0.00.04.0000	8.01.01.2.09		PEMELIHARAAN BARANG MILIK DAERAH PENUNJANG URUSAN PEMERINTAHAN DAERAH	121.515.000,00	121.364.675,00	(150.325,00)	99,87	
8.01	8.01.0.00.0.00.04.0000	8.01.01.2.09.0001		PENYEDIAAN JASA PEMELIHARAAN, BIAYA PEMELIHARAAN, DAN PAJAK KENDARAAN PERORANGAN DINAS ATAU KENDARAAN DINAS JABATAN	114.500.000,00	114.386.675,00	(113.325,00)	99,90	
8.01	8.01.0.00.0.00.04.0000	8.01.01.2.09.0001	5.1	BELANJA OPERASI	114.500.000,00	114.386.675,00	(113.325,00)	99,90	
8.01	8.01.0.00.0.00.04.0000	8.01.01.2.09.0001	5.1.02	Belanja Barang dan Jasa	114.500.000,00	114.386.675,00	(113.325,00)	99,90	
8.01	8.01.0.00.0.00.04.0000	8.01.01.2.09.0006		PEMELIHARAAN PERALATAN DAN MESIN LAINNYA	7.015.000,00	6.978.000,00	(37.000,00)	99,47	
8.01	8.01.0.00.0.00.04.0000	8.01.01.2.09.0006	5.1	BELANJA OPERASI	7.015.000,00	6.978.000,00	(37.000,00)	99,47	
8.01	8.01.0.00.0.00.04.0000	8.01.01.2.09.0006	5.1.02	Belanja Barang dan Jasa	7.015.000,00	6.978.000,00	(37.000,00)	99,47	
8.01	8.01.0.00.0.00.04.0000	8.01.02		PROGRAM PENGUATAN IDEOLOGI PANCASILA DAN KARAKTER KEBANGSAAN	837.407.200,00	802.882.417,00	(34.524.783,00)	95,87	
8.01	8.01.0.00.0.00.04.0000	8.01.02.2.01		PERUMUSAN KEBIJAKAN TEKNIS DAN PEMANTAPAN PELAKSANAAN BIDANG IDEOLOGI PANCASILA DAN KARAKTER KEBANGSAAN	837.407.200,00	802.882.417,00	(34.524.783,00)	95,87	
8.01	8.01.0.00.0.00.04.0000	8.01.02.2.01.0004		PELAKSANAAN KOORDINASI DI BIDANG IDEOLOGI WAWASAN KEBANGSAAN, BELA NEGARA, KARAKTER BANGSA, PEMBAURAN KEBANGSAAN, BENDERA TUNGGAL IKA DAN SEJARAH KEBANGSAAN	190.844.000,00	174.099.196,00	(24.744.804,00)	87,55	
8.01	8.01.0.00.0.00.04.0000	8.01.02.2.01.0004	5.1	BELANJA OPERASI	190.844.000,00	174.099.196,00	(24.744.804,00)	87,55	
8.01	8.01.0.00.0.00.04.0000	8.01.02.2.01.0004	5.1.02	Belanja Barang dan Jasa	190.844.000,00	174.099.196,00	(24.744.804,00)	87,55	
8.01	8.01.0.00.0.00.04.0000	8.01.02.2.01.0008		PEMBENTUKAN PASKIBRAKA	638.563.200,00	628.783.221,00	(9.779.979,00)	98,46	
8.01	8.01.0.00.0.00.04.0000	8.01.02.2.01.0008	5.1	BELANJA OPERASI	625.163.200,00	615.383.221,00	(9.779.979,00)	98,43	
8.01	8.01.0.00.0.00.04.0000	8.01.02.2.01.0008	5.1.02	Belanja Barang dan Jasa	625.163.200,00	615.383.221,00	(9.779.979,00)	98,43	
8.01	8.01.0.00.0.00.04.0000	8.01.02.2.01.0008	5.2	BELANJA MODAL	13.400.000,00	13.400.000,00	0,00	100,00	
8.01	8.01.0.00.0.00.04.0000	8.01.02.2.01.0008	5.2.02	Belanja Modal Peralatan dan Mesin	13.400.000,00	13.400.000,00	0,00	100,00	
8.01	8.01.0.00.0.00.04.0000	8.01.03		PROGRAM PENINGKATAN PERAN PARTAI POLITIK DAN LEMBAGA PENDIDIKAN MELALUI PENDIDIKAN POLITIK DAN PENGEMBANGAN ETIKA SERTA BUDAYA POLITIK	2.664.732.194,00	2.635.292.199,59	(29.440.995,59)	98,89	
8.01	8.01.0.00.0.00.04.0000	8.01.03.2.01		PERUMUSAN KEBIJAKAN TEKNIS DAN PEMANTAPAN PELAKSANAAN BIDANG PENDIDIKAN POLITIK, ETIKA BUDAYA POLITIK, PENINGKATAN DEMOKRASI, FASILITASI KELEMBAGAAN PEMERINTAHAN, PERWAKILAN DAN PARTAI POLITIK, PEMILIHAN UMUM/PEMILIHAN UMUM KEPALA DAERAH, SERTA PEMANTAUAN SITUASI POLITIK	2.664.732.194,00	2.635.292.199,59	(29.440.995,59)	98,89	
8.01	8.01.0.00.0.00.04.0000	8.01.03.2.01.0003		PELAKSANAAN KEBIJAKAN DI BIDANG PENDIDIKAN POLITIK, ETIKA BUDAYA POLITIK, PENINGKATAN DEMOKRASI, FASILITASI KELEMBAGAAN PEMERINTAHAN, PERWAKILAN DAN PARTAI POLITIK, PEMILIHAN UMUM/PEMILIHAN UMUM KEPALA DAERAH, SERTA PEMANTAUAN SITUASI POLITIK DI DAERAH	1.621.510.000,00	1.609.620.808,59	(11.889.992,00)	99,26	
8.01	8.01.0.00.0.00.04.0000	8.01.03.2.01.0003	5.1	BELANJA OPERASI	1.621.510.000,00	1.609.620.808,59	(11.889.992,00)	99,26	
8.01	8.01.0.00.0.00.04.0000	8.01.03.2.01.0003	5.1.02	Belanja Barang dan Jasa	21.510.000,00	20.737.000,00	(773.000,00)	96,40	
8.01	8.01.0.00.0.00.04.0000	8.01.03.2.01.0003	5.1.05	Belanja Hibah	1.600.000.000,00	1.588.883.808,59	(11.116.992,00)	99,30	
8.01	8.01.0.00.0.00.04.0000	8.01.03.2.01.0004		PELAKSANAAN KOORDINASI DI BIDANG PENDIDIKAN POLITIK, ETIKA BUDAYA POLITIK, PENINGKATAN DEMOKRASI, FASILITASI KELEMBAGAAN PEMERINTAHAN, PERWAKILAN DAN PARTAI POLITIK, PEMILIHAN UMUM/PEMILIHAN UMUM KEPALA DAERAH, SERTA PEMANTAUAN SITUASI POLITIK DI DAERAH	1.043.222.194,00	1.025.662.191,00	(17.560.003,00)	98,31	

KODE REKENING				URAIAN	JUMLAH (Rp)		BERTAMBAH / (BERKURANG)		DASAR HUKUM
					ANGGARAN SETELAH PERUBAHAN	REALISASI	(Rp)	(%)	
8.01	8.01.0.00.0.00.04.0000	8.01.03.2.01.0004	5.1	BELANJA OPERASI	1.043.222.194,00	1.025.462.191,00	(17.760.003,00)	98,30	
8.01	8.01.0.00.0.00.04.0000	8.01.03.2.01.0004	5.1.02	Belanja Barang dan Jasa	69.105.800,00	51.545.000,00	(17.560.800,00)	74,58	
8.01	8.01.0.00.0.00.04.0000	8.01.03.2.01.0004	5.1.05	Belanja Hibah	974.117.394,00	974.117.191,00	(3,00)	99,99	
8.01	8.01.0.00.0.00.04.0000	8.01.05		PROGRAM PEMBINAAN DAN PENGEMBANGAN KETAHANAN EKONOMI, SOSIAL, DAN BUDAYA	24.180.800,00	19.050.000,00	(5.130.800,00)	78,78	
8.01	8.01.0.00.0.00.04.0000	8.01.05.2.01		PERUMUSAN KEBIJAKAN TEKNIS DAN PEMANTAPAN PELAKSANAAN BIDANG KETAHANAN EKONOMI, SOSIAL DAN BUDAYA	24.180.800,00	19.050.000,00	(5.130.800,00)	78,78	
8.01	8.01.0.00.0.00.04.0000	8.01.05.2.01.0003		PELAKSANAAN KEBIJAKAN DI BIDANG KETAHANAN EKONOMI, SOSIAL, BUDAYA DAN FASILITASI PENCEGAHAN PENYALAGUNAAN NARKOTIKA, FASILITASI KERUKUNAN UMAT BERAGAMA DAN PENGHAYAT KEPERCAYAAN DI DAERAH	24.180.800,00	19.050.000,00	(5.130.800,00)	78,78	
8.01	8.01.0.00.0.00.04.0000	8.01.05.2.01.0003	5.1	BELANJA OPERASI	24.180.800,00	19.050.000,00	(5.130.800,00)	78,78	
8.01	8.01.0.00.0.00.04.0000	8.01.05.2.01.0003	5.1.02	Belanja Barang dan Jasa	24.180.800,00	19.050.000,00	(5.130.800,00)	78,78	
8.01	8.01.0.00.0.00.04.0000	8.01.06		PROGRAM PENINGKATAN KEWASPADAAN NASIONAL DAN PENINGKATAN KUALITAS DAN FASILITASI PENANGANAN KONFLIK SOSIAL	124.115.000,00	108.450.000,00	(15.665.000,00)	87,37	
8.01	8.01.0.00.0.00.04.0000	8.01.06.2.01		PERUMUSAN KEBIJAKAN TEKNIS DAN PELAKSANAAN PEMANTAPAN KEWASPADAAN NASIONAL DAN PENANGANAN KONFLIK SOSIAL	124.115.000,00	108.450.000,00	(15.665.000,00)	87,37	
8.01	8.01.0.00.0.00.04.0000	8.01.06.2.01.0004		PELAKSANAAN KOORDINASI DI BIDANG KEWASPADAAN DINI, KERJA SAMA INTELIJEN, PEMANTAUAN ORANG ASING, TENAGA KERJA ASING DAN LEMBAGA ASING, KEWASPADAAN PERBATASAN ANTAR NEGARA, FASILITASI KELEMBAGAAN BIDANG KEWASPADAAN, SERTA PENANGANAN KONFLIK DI DAERAH	59.375.000,00	58.625.000,00	(750.000,00)	98,73	
8.01	8.01.0.00.0.00.04.0000	8.01.06.2.01.0004	5.1	BELANJA OPERASI	59.375.000,00	58.625.000,00	(750.000,00)	98,73	
8.01	8.01.0.00.0.00.04.0000	8.01.06.2.01.0004	5.1.02	Belanja Barang dan Jasa	59.375.000,00	58.625.000,00	(750.000,00)	98,73	
8.01	8.01.0.00.0.00.04.0000	8.01.06.2.01.0006		PELAKSANAAN FORUM KOORDINASI PIMPINAN DAERAH KABUPATEN/KOTA	64.740.000,00	49.825.000,00	(14.915.000,00)	76,96	
8.01	8.01.0.00.0.00.04.0000	8.01.06.2.01.0006	5.1	BELANJA OPERASI	64.740.000,00	49.825.000,00	(14.915.000,00)	76,96	
8.01	8.01.0.00.0.00.04.0000	8.01.06.2.01.0006	5.1.02	Belanja Barang dan Jasa	64.740.000,00	49.825.000,00	(14.915.000,00)	76,96	
				JUMLAH BELANJA	6.986.653.325,00	6.818.212.892,00	(168.440.523,00)	97,59	
				SURPLUS / (DEFISIT)	(6.986.653.325,00)	(6.818.212.892,00)	168.440.523,00	97,59	
				SISA LEBIH PEMBIAYAAN ANGGARAN (SILPA)	(6.986.653.325,00)	(6.818.212.892,00)	168.440.523,00	97,59	

Lampiran I.3 : Peraturan Bupati Lima Puluh Kota
Nomor : 28 Tahun 2026
Tanggal : 24 Agustus 2026

PEMERINTAH KAB. LIMA PULUH KOTA

RINCIAN APBD MENURUT URUSAN PEMERINTAHAN DAERAH, ORGANISASI, PROGRAM, KEGIATAN, SUB KEGIATAN, KELOMPOK, DAN JENIS PENDAPATAN, BELANJA, DAN PEMBIAYAAN

TAHUN ANGGARAN 2025

Urusan Pemerintahan : URUSAN PEMERINTAHAN WAJIB YANG BERKAITAN DENGAN PELAYANAN DASAR
Bidang Urusan : URUSAN PEMERINTAHAN BIDANG KETENTERAMAN DAN KETERTIBAN UMUM SERTA PERLINDUNGAN MASYARAKAT
Organisasi : BADAN PENANGGULANGAN BENCANA DAERAH

KODE REKENING				URAIAN	JUMLAH (Rp)		BERTAMBAH / (BERKURANG)		DASAR HUKUM
					ANGGARAN SETELAH PERUBAHAN	REALISASI	(Rp)	(%)	
1.05	8.01.1.05.0.00.05.0000		5	BELANJA DAERAH	5.711.004.290,00	6.131.932.113,00	(379.071.772,00)	91,37	
1.05	8.01.1.05.0.00.05.0000	1.05.01		PROGRAM PENUNJANG URUSAN PEMERINTAHAN DAERAH KABUPATEN/KOTA	4.926.894.566,00	4.450.697.852,00	(476.196.714,00)	90,27	
1.05	8.01.1.05.0.00.05.0000	1.05.01.2.01		PERENCANAAN, PENGANGGARAN, DAN EVALUASI KINERJA PERANGKAT DAERAH	33.828.000,00	33.895.046,00	(32.954,00)	99,90	
1.05	8.01.1.05.0.00.05.0000	1.05.01.2.01.0001		PENYUSUNAN DOKUMEN PERENCANAAN PERANGKAT DAERAH	33.828.000,00	33.895.046,00	(32.954,00)	99,90	
1.05	8.01.1.05.0.00.05.0000	1.05.01.2.01.0001	5.1	BELANJA OPERASI	33.828.000,00	33.895.046,00	(32.954,90)	99,90	
1.05	8.01.1.05.0.00.05.0000	1.05.01.2.01.0001	5.1.02	Belanja Barang dan Jasa	33.828.000,00	33.895.046,00	(32.954,90)	99,90	
1.05	8.01.1.05.0.00.05.0000	1.05.01.2.02		ADMINISTRASI KEUANGAN PERANGKAT DAERAH	4.402.151.366,00	4.025.559.797,00	(468.591.575,00)	89,58	
1.05	8.01.1.05.0.00.05.0000	1.05.01.2.02.0001		PENYEDIAAN GAJI DAN TUNJANGAN ASN	4.403.116.366,00	3.997.289.787,00	(405.826.579,00)	89,58	
1.05	8.01.1.05.0.00.05.0000	1.05.01.2.02.0001	5.1	BELANJA OPERASI	4.403.116.366,00	3.997.289.787,00	(405.826.579,00)	89,58	
1.05	8.01.1.05.0.00.05.0000	1.05.01.2.02.0001	5.1.01	Belanja Pegawai	4.403.116.366,00	3.997.289.787,00	(405.826.579,00)	89,58	
1.05	8.01.1.05.0.00.05.0000	1.05.01.2.02.0002		PENYEDIAAN ADMINISTRASI PELAKSANAAN TUGAS ASN	28.035.000,00	26.270.000,00	(1.765.000,00)	90,47	
1.05	8.01.1.05.0.00.05.0000	1.05.01.2.02.0002	5.1	BELANJA OPERASI	28.035.000,00	26.270.000,00	(1.765.000,00)	90,47	
1.05	8.01.1.05.0.00.05.0000	1.05.01.2.02.0002	5.1.02	Belanja Barang dan Jasa	28.035.000,00	26.270.000,00	(1.765.000,00)	90,47	
1.05	8.01.1.05.0.00.05.0000	1.05.01.2.06		ADMINISTRASI UMUM PERANGKAT DAERAH	178.477.700,00	177.640.100,00	(1.837.600,00)	98,97	
1.05	8.01.1.05.0.00.05.0000	1.05.01.2.06.0004		PENYEDIAAN BAHAN LOGISTIK KANTOR	66.567.000,00	65.651.100,00	(605.900,00)	98,59	
1.05	8.01.1.05.0.00.05.0000	1.05.01.2.06.0004	5.1	BELANJA OPERASI	43.577.000,00	43.463.000,00	(114.000,00)	99,73	
1.05	8.01.1.05.0.00.05.0000	1.05.01.2.06.0004	5.1.02	Belanja Barang dan Jasa	43.577.000,00	43.463.000,00	(114.000,00)	99,73	
1.05	8.01.1.05.0.00.05.0000	1.05.01.2.06.0004	5.2	BELANJA MODAL	23.010.000,00	22.188.100,00	(821.900,00)	96,42	
1.05	8.01.1.05.0.00.05.0000	1.05.01.2.06.0004	5.2.02	Belanja Modal Peralatan dan Mesin	23.010.000,00	22.188.100,00	(821.900,00)	96,42	
1.05	8.01.1.05.0.00.05.0000	1.05.01.2.06.0005		PENYEDIAAN BARANG CETAKAN DAN PENGGANDAAN	25.028.700,00	24.845.300,00	(83.350,00)	99,88	
1.05	8.01.1.05.0.00.05.0000	1.05.01.2.06.0005	5.1	BELANJA OPERASI	25.028.700,00	24.845.300,00	(83.350,00)	99,88	
1.05	8.01.1.05.0.00.05.0000	1.05.01.2.06.0005	5.1.02	Belanja Barang dan Jasa	25.028.700,00	24.845.300,00	(83.350,00)	99,88	
1.05	8.01.1.05.0.00.05.0000	1.05.01.2.06.0008		FASILITASI KUNJUNGAN TAMU	1.340.000,00	1.323.000,00	(17.000,00)	98,73	
1.05	8.01.1.05.0.00.05.0000	1.05.01.2.06.0008	5.1	BELANJA OPERASI	1.340.000,00	1.323.000,00	(17.000,00)	98,73	
1.05	8.01.1.05.0.00.05.0000	1.05.01.2.06.0008	5.1.02	Belanja Barang dan Jasa	1.340.000,00	1.323.000,00	(17.000,00)	98,73	
1.05	8.01.1.05.0.00.05.0000	1.05.01.2.06.0009		PENYELENGGARAAN RAPAT KOORDINASI DAN KONSULTASI SKPD	86.522.000,00	85.720.300,00	(801.500,00)	99,07	
1.05	8.01.1.05.0.00.05.0000	1.05.01.2.06.0009	5.1	BELANJA OPERASI	86.522.000,00	85.720.300,00	(801.500,00)	99,07	
1.05	8.01.1.05.0.00.05.0000	1.05.01.2.06.0009	5.1.02	Belanja Barang dan Jasa	86.522.000,00	85.720.300,00	(801.500,00)	99,07	
1.05	8.01.1.05.0.00.05.0000	1.05.01.2.08		PENYEDIAAN JASA PENUNJANG URUSAN PEMERINTAHAN DAERAH	100.080.000,00	105.389.047,00	(5.000.953,00)	96,81	
1.05	8.01.1.05.0.00.05.0000	1.05.01.2.08.0001		PENYEDIAAN JASA SURAT MENYURAT	1.000.000,00	1.000.000,00	0,00	100,00	
1.05	8.01.1.05.0.00.05.0000	1.05.01.2.08.0001	5.1	BELANJA OPERASI	1.000.000,00	1.000.000,00	0,00	100,00	

KODE REKENING				URAIAN	JUMLAH (Rp)		BERTAMBAH / (BERKURANG)		DASAR HUKUM
					ANGGARAN SETELAH PERUBAHAN	REALISASI	(Rp)	(%)	
1.05	0.01.1.05.0.00.05.0000	1.05.01.2.68.0001	5.1.02	Belanja Barang dan Jasa	1.000.000,00	1.000.000,00	0,00	100,00	
1.05	0.01.1.05.0.00.05.0000	1.05.01.2.68.0002		PENYEDIAAN JASA KOMUNIKASI, SUMBER DAYA AIR DAN LISTRIK	72.080.000,00	68.449.047,00	(3.630.953,00)	94,96	
1.05	0.01.1.05.0.00.05.0000	1.05.01.2.68.0002	5.1	BELANJA OPERASI	72.080.000,00	68.449.047,00	(3.630.953,00)	94,96	
1.05	0.01.1.05.0.00.05.0000	1.05.01.2.68.0002	5.1.02	Belanja Barang dan Jasa	72.080.000,00	68.449.047,00	(3.630.953,00)	94,96	
1.05	0.01.1.05.0.00.05.0000	1.05.01.2.68.0004		PENYEDIAAN JASA PELAYANAN UMUM KANTOR	36.000.000,00	35.940.000,00	(60.000,00)	99,83	
1.05	0.01.1.05.0.00.05.0000	1.05.01.2.68.0004	5.1	BELANJA OPERASI	36.000.000,00	35.940.000,00	(60.000,00)	99,83	
1.05	0.01.1.05.0.00.05.0000	1.05.01.2.68.0004	5.1.02	Belanja Barang dan Jasa	36.000.000,00	35.940.000,00	(60.000,00)	99,83	
1.05	0.01.1.05.0.00.05.0000	1.05.01.2.69		PEMELIHARAAN BARANG MILIK DAERAH PENUNJANG URUSAN PEMERINTAHAN DAERAH	110.257.500,00	110.213.871,00	(5.043.629,00)	95,62	
1.05	0.01.1.05.0.00.05.0000	1.05.01.2.69.0002		PENYEDIAAN JASA PEMELIHARAAN, BIAYA PEMELIHARAAN, PAJAK DAN PERIZINAN KENDARAAN DINAS OPERASIONAL ATAU LAPANGAN	105.467.500,00	100.475.628,00	(4.993.872,00)	95,26	
1.05	0.01.1.05.0.00.05.0000	1.05.01.2.69.0002	5.1	BELANJA OPERASI	105.467.500,00	100.475.628,00	(4.993.872,00)	95,26	
1.05	0.01.1.05.0.00.05.0000	1.05.01.2.69.0002	5.1.02	Belanja Barang dan Jasa	105.467.500,00	100.475.628,00	(4.993.872,00)	95,26	
1.05	0.01.1.05.0.00.05.0000	1.05.01.2.05.0006		PEMELIHARAAN PERALATAN DAN MESIN LAINNYA	9.790.000,00	9.740.244,30	(49.756,00)	99,49	
1.05	0.01.1.05.0.00.05.0000	1.05.01.2.04.0006	5.1	BELANJA OPERASI	9.790.000,00	9.740.244,30	(49.756,00)	99,49	
1.05	0.01.1.05.0.00.05.0000	1.05.01.2.05.0006	5.1.02	Belanja Barang dan Jasa	9.790.000,00	9.740.244,30	(49.756,00)	99,49	
1.05	0.01.1.05.0.00.05.0000	1.05.03		PROGRAM PENANGGULANGAN BENCANA	1.781.109.724,00	1.681.234.984,00	(99.874.958,00)	94,39	
1.05	0.01.1.05.0.00.05.0000	1.05.03.2.01		PELAYANAN INFORMASI RAWAN BENCANA KABUPATEN/KOTA	550.000.000,00	541.591.400,00	(8.408.600,00)	97,59	
1.05	0.01.1.05.0.00.05.0000	1.05.03.2.01.0008		PENYUSUNAN KAJIAN RISIKO BENCANA KABUPATEN/KOTA	550.000.000,00	541.591.400,00	(8.408.600,00)	97,59	
1.05	0.01.1.05.0.00.05.0000	1.05.03.2.01.0008	5.1	BELANJA OPERASI	550.000.000,00	541.591.400,00	(8.408.600,00)	97,59	
1.05	0.01.1.05.0.00.05.0000	1.05.03.2.01.0008	5.1.02	Belanja Barang dan Jasa	550.000.000,00	541.591.400,00	(8.408.600,00)	97,59	
1.05	0.01.1.05.0.00.05.0000	1.05.03.2.02		PELAYANAN PENCEGAHAN DAN KESIAPSIAGAAN TERHADAP BENCANA	1.287.649.724,00	1.307.163.299,00	(80.486.458,00)	93,52	
1.05	0.01.1.05.0.00.05.0000	1.05.03.2.02.0013		PENGELOLAAN RISIKO BENCANA KABUPATEN/KOTA	4.840.000,00	4.785.000,00	(55.000,00)	98,86	
1.05	0.01.1.05.0.00.05.0000	1.05.03.2.02.0013	5.1	BELANJA OPERASI	4.840.000,00	4.785.000,00	(55.000,00)	98,86	
1.05	0.01.1.05.0.00.05.0000	1.05.03.2.02.0013	5.1.02	Belanja Barang dan Jasa	4.840.000,00	4.785.000,00	(55.000,00)	98,86	
1.05	0.01.1.05.0.00.05.0000	1.05.03.2.02.0026		PENGEMBALIAN OPERASI DAN PENYEDIAAN SARANA PRASARANA KESIAPSIAGAAN TERHADAP BENCANA KABUPATEN/KOTA	222.764.900,00	212.837.534,00	(9.927.366,00)	95,54	
1.05	0.01.1.05.0.00.05.0000	1.05.03.2.02.0026	5.1	BELANJA OPERASI	222.764.900,00	212.837.534,00	(9.927.366,00)	95,54	
1.05	0.01.1.05.0.00.05.0000	1.05.03.2.02.0026	5.1.02	Belanja Barang dan Jasa	222.764.900,00	212.837.534,00	(9.927.366,00)	95,54	
1.05	0.01.1.05.0.00.05.0000	1.05.03.2.02.0027		PENYUSUNAN RENCANA PENANGGULANGAN BENCANA KABUPATEN/KOTA	300.000.000,00	245.787.300,00	(54.212.700,00)	81,92	
1.05	0.01.1.05.0.00.05.0000	1.05.03.2.02.0027	5.1	BELANJA OPERASI	300.000.000,00	245.787.300,00	(54.212.700,00)	81,92	
1.05	0.01.1.05.0.00.05.0000	1.05.03.2.02.0027	5.1.02	Belanja Barang dan Jasa	300.000.000,00	245.787.300,00	(54.212.700,00)	81,92	
1.05	0.01.1.05.0.00.05.0000	1.05.03.2.02.0028		PELATIHAN PENCEGAHAN DAN MITIGASI BENCANA KABUPATEN/KOTA	870.344.824,00	843.719.432,00	(26.201.392,00)	96,97	
1.05	0.01.1.05.0.00.05.0000	1.05.03.2.02.0028	5.1	BELANJA OPERASI	753.344.824,00	738.747.432,00	(14.597.392,00)	97,89	
1.05	0.01.1.05.0.00.05.0000	1.05.02.2.02.0028	5.1.02	Belanja Barang dan Jasa	753.344.824,00	738.747.432,00	(14.597.392,00)	97,89	
1.05	0.01.1.05.0.00.05.0000	1.05.03.2.02.0028	5.2	BELANJA MODAL	114.700.000,00	105.006.000,00	(9.694.000,00)	91,54	
1.05	0.01.1.05.0.00.05.0000	1.05.03.2.02.0028	5.2.02	Belanja Modal Peralatan dan Mesin	114.700.000,00	105.006.000,00	(9.694.000,00)	91,54	
1.05	0.01.1.05.0.00.05.0000	1.05.03.2.03		PELAYANAN PENYELAMATAN DAN EVAKUASI KORBAN BENCANA	14.390.000,00	13.450.000,00	(940.000,00)	93,43	
1.05	0.01.1.05.0.00.05.0000	1.05.03.2.03.0009		PENYEDIAAN LOGISTIK PENYELAMATAN DAN EVAKUASI KORBAN BENCANA KABUPATEN/KOTA	14.390.000,00	13.450.000,00	(940.000,00)	93,43	
1.05	0.01.1.05.0.00.05.0000	1.05.03.2.03.0009	5.1	BELANJA OPERASI	14.390.000,00	13.450.000,00	(940.000,00)	93,43	
1.05	0.01.1.05.0.00.05.0000	1.05.03.2.03.0009	5.1.02	Belanja Barang dan Jasa	14.390.000,00	13.450.000,00	(940.000,00)	93,43	
1.05	0.01.1.05.0.00.05.0000	1.05.03.2.04		PENATAAN SISTEM DASAR PENANGGULANGAN BENCANA	19.065.000,00	19.030.000,00	(35.000,00)	99,81	
1.05	0.01.1.05.0.00.05.0000	1.05.03.2.04.0010		KOORDINASI PENANGANAN PASCABENCANA KABUPATEN/KOTA	19.065.000,00	19.030.000,00	(35.000,00)	99,81	
1.05	0.01.1.05.0.00.05.0000	1.05.03.2.04.0010	5.1	BELANJA OPERASI	19.065.000,00	19.030.000,00	(35.000,00)	99,81	
1.05	0.01.1.05.0.00.05.0000	1.05.03.2.04.0010	5.1.02	Belanja Barang dan Jasa	19.065.000,00	19.030.000,00	(35.000,00)	99,81	
				JUMLAH BELANJA	6.711.004.290,00	6.133.932.110,00	(576.071.772,00)	91,37	

KODE REKENING	URAIAN	JUMLAH (Rp)		BERTAMBAH / (BERKURANG)		DASAR HUKUM
		ANGGARAN SETELAH PERUBAHAN	REALISASI	(Rp)	(%)	
	SURPLUS / (DEFISIT)	(6.711.804.280,00)	(8.135.932.110,00)	370.071.772,00	81,37	
	SISA LEBIH PEMBIAYAAN ANGGARAN (SILPA)	(6.711.804.280,00)	(8.135.932.110,00)	370.071.772,00	81,37	

Lampiran I.4 : Peraturan Bupati Lima Puluh Kota
Nomor : 38 Tahun 2026
Tanggal : 29 Agustus 2026

PEMERINTAHAN KAB. LIMA PULUH KOTA

REKAPITULASI REALISASI BELANJA MENURUT URUSAN PEMERINTAHAN DAERAH, ORGANISASI, PROGRAM, KEGIATAN, DAN SUB KEGIATAN

TAHUN ANGGARAN 2025

Kode			Uraian Urusan, Organisasi, Program, Kegiatan dan Sub Kegiatan	Kelompok Belanja							
				Operasi		Modal		Tak Terduga		Transfer	
				Anggaran	Realisasi	Anggaran	Realisasi	Anggaran	Realisasi	Anggaran	Realisasi
1			2	3	4	5	6	7	8	9	10
1			URUSAN PEMERINTAHAN WAJIB YANG BERKAITAN DENGAN PELAYANAN DASAR	913.929.308.696,00	791.349.091.136,58	75.349.085.670,00	64.877.445.700,00	0,00	0,00	0,00	0,00
1.05			URUSAN PEMERINTAHAN BIDANG PENDIDIKAN	532.836.429.412,00	525.852.538.678,00	33.463.399.252,00	32.748.439.873,00	0,00	0,00	0,00	0,00
1.01	1.01.2.22.0.00.01.0000		DINAS PENDIDIKAN DAN KEBUDAYAAN	532.836.429.412,00	525.852.538.678,00	33.463.399.252,00	32.748.439.873,00	0,00	0,00	0,00	0,00
1.01	1.01.2.22.0.00.01.0000	1.01.01	PROGRAM PENUNJANG URUSAN PEMERINTAHAN DAERAH KABUPATEN/KOTA	472.032.029.064,00	466.164.444.678,00	29.800.000,00	9.450.000,00	0,00	0,00	0,00	0,00
1.01	1.01.2.22.0.00.01.0000	1.01.01.2.01	Penyelenggaraan, Pengelolaan, dan Evaluasi Kinerja Perangkat Daerah	14.041.300,00	14.253.000,00	0,00	0,00	0,00	0,00	0,00	0,00
1.01	1.01.2.22.0.00.01.0000	1.01.01.2.01.0001	Penyusunan Dokumen Perencanaan Perangkat Daerah	5.460.000,00	5.280.000,00	0,00	0,00	0,00	0,00	0,00	0,00
1.01	1.01.2.22.0.00.01.0000	1.01.01.2.01.0006	Koordinasi dan Penyusunan Laporan Capaian Kinerja dan Ikhtisar Realisasi Kinerja SKPD	5.950.000,00	2.970.000,00	0,00	0,00	0,00	0,00	0,00	0,00
1.01	1.01.2.22.0.00.01.0000	1.01.01.2.01.0007	Evaluasi Kinerja Perangkat Daerah	8.131.300,00	8.980.000,00	0,00	0,00	0,00	0,00	0,00	0,00
1.01	1.01.2.22.0.00.01.0000	1.01.01.2.02	Administrasi Keuangan Perangkat Daerah	470.751.766.564,00	465.849.535.513,00	0,00	0,00	0,00	0,00	0,00	0,00
1.01	1.01.2.22.0.00.01.0000	1.01.01.2.02.0001	Penyediaan Gaji dan Tunjangan ASN	470.726.818.564,00	465.841.994.013,00	0,00	0,00	0,00	0,00	0,00	0,00
1.01	1.01.2.22.0.00.01.0000	1.01.01.2.02.0005	Koordinasi dan Penyusunan Laporan Keuangan Akhir Tahun SKPD	6.360.000,00	4.534.000,00	0,00	0,00	0,00	0,00	0,00	0,00
1.01	1.01.2.22.0.00.01.0000	1.01.01.2.20	Administrasi Barang Milik Daerah pada Perangkat Daerah	5.030.000,00	4.845.000,00	0,00	0,00	0,00	0,00	0,00	0,00
1.01	1.01.2.22.0.00.01.0000	1.01.01.2.20.0002	Rekonsiliasi dan Penyusunan Laporan Barang milik Daerah pada SKPD	5.030.000,00	4.845.000,00	0,00	0,00	0,00	0,00	0,00	0,00
1.01	1.01.2.22.0.00.01.0000	1.01.01.2.06	Administrasi Umum Perangkat Daerah	33.615.300,00	30.841.500,00	30.300.000,00	0,00	0,00	0,00	0,00	0,00
1.01	1.01.2.22.0.00.01.0000	1.01.01.2.06.0001	Penyediaan Komponen Instalasi Listrik/Penerangan Bangunan Kantor	8.775.200,00	8.901.000,00	0,00	0,00	0,00	0,00	0,00	0,00
1.01	1.01.2.22.0.00.01.0000	1.01.01.2.06.0002	Penyediaan Peralatan dan Perlengkapan Kantor	24.840.300,00	24.040.500,00	30.300.000,00	0,00	0,00	0,00	0,00	0,00
1.01	1.01.2.22.0.00.01.0000	1.01.01.2.06	Penyediaan Jasa Penunjang Urusan Pemerintahan Daerah	204.978.500,00	191.718.967,00	9.500.000,00	9.450.000,00	0,00	0,00	0,00	0,00
1.01	1.01.2.22.0.00.01.0000	1.01.01.2.06.0001	Penyediaan Jasa Surat Menyurat	2.467.500,00	2.467.500,00	0,00	0,00	0,00	0,00	0,00	0,00
1.01	1.01.2.22.0.00.01.0000	1.01.01.2.06.0002	Penyediaan Jasa Komunikasi, Sumber Daya Air dan Listrik	157.466.000,00	133.338.667,00	9.500.000,00	9.450.000,00	0,00	0,00	0,00	0,00
1.01	1.01.2.22.0.00.01.0000	1.01.01.2.06.0004	Penyediaan Jasa Pelayanan Umum Kantor	45.008.000,00	30.000.000,00	0,00	0,00	0,00	0,00	0,00	0,00
1.01	1.01.2.22.0.00.01.0000	1.01.01.2.09	Pemeliharaan Barang Milik Daerah Penunjang Urusan Pemerintahan Daerah	41.461.500,00	41.161.000,00	0,00	0,00	0,00	0,00	0,00	0,00
1.01	1.01.2.22.0.00.01.0000	1.01.01.2.09.0001	Pemeliharaan Jasa Pemeliharaan, Biaya Pemeliharaan, dan Pajak Kendaraan Perorangan Dinas atau Kendaraan Dinas Jabatan	41.461.500,00	41.161.000,00	0,00	0,00	0,00	0,00	0,00	0,00
1.01	1.01.2.22.0.00.01.0000	1.01.02	PROGRAM PENGELOLAAN PENDIDIKAN	60.876.618.346,00	58.469.888.597,00	33.463.399.252,00	32.739.978.873,00	0,00	0,00	0,00	0,00
1.01	1.01.2.22.0.00.01.0000	1.01.02.2.01	Pengelolaan Pendidikan Sekolah Dasar	30.844.565.430,00	30.230.484.165,00	25.396.492.770,00	24.735.804.374,00	0,00	0,00	0,00	0,00
1.01	1.01.2.22.0.00.01.0000	1.01.02.2.01.0006	Pembangunan Sarana, Prasarana dan Utilitas Sekolah	0,00	0,00	3.575.185.000,00	3.558.801.400,00	0,00	0,00	0,00	0,00
1.01	1.01.2.22.0.00.01.0000	1.01.02.2.01.0009	Rehabilitasi Sedang/Berat Ruang Guru/Perpus Sekolah/TU	0,00	0,00	310.850.000,00	309.774.276,00	0,00	0,00	0,00	0,00
1.01	1.01.2.22.0.00.01.0000	1.01.02.2.01.0014	Pengadaan Meubel Sekolah	0,00	0,00	2.156.405.000,00	2.155.799.926,00	0,00	0,00	0,00	0,00
1.01	1.01.2.22.0.00.01.0000	1.01.02.2.01.0025	Pembinaan Minat, Bakat dan Kreativitas Siswa	339.004.000,00	243.888.648,00	0,00	0,00	0,00	0,00	0,00	0,00
1.01	1.01.2.22.0.00.01.0000	1.01.02.2.01.0026	Penyediaan Peralatan dan Tenaga Kependidikan bagi Satuan Pendidikan Sekolah Dasar	336.406.800,00	194.703.400,00	10.000.000,00	10.000.000,00	0,00	0,00	0,00	0,00
1.01	1.01.2.22.0.00.01.0000	1.01.02.2.01.0027	Pengembangan Kurikulum dan Tenaga Kependidikan pada Satuan Pendidikan Sekolah Dasar	725.006.200,00	603.394.510,00	38.835.000,00	38.200.000,00	0,00	0,00	0,00	0,00
1.01	1.01.2.22.0.00.01.0000	1.01.02.2.01.0028	Pendataan Kelembagaan dan Manajemen Sekolah	389.197.000,00	355.846.200,00	34.356.000,00	34.356.000,00	0,00	0,00	0,00	0,00
1.01	1.01.2.22.0.00.01.0000	1.01.02.2.01.0029	Pengelolaan Dana BOS Sekolah Dasar	28.931.442.230,00	28.390.774.101,00	9.182.227.770,00	8.249.997.010,00	0,00	0,00	0,00	0,00
1.01	1.01.2.22.0.00.01.0000	1.01.02.2.01.0031	Pembangunan Laboratorium Sekolah Dasar	0,00	0,00	1.281.920.000,00	1.175.227.940,00	0,00	0,00	0,00	0,00
1.01	1.01.2.22.0.00.01.0000	1.01.02.2.01.0033	Pendirian Penggunaan Teknologi, Informasi dan Komunikasi (TIK) untuk Pendidikan	54.800.000,00	53.485.000,00	0,00	0,00	0,00	0,00	0,00	0,00
1.01	1.01.2.22.0.00.01.0000	1.01.02.2.01.0038	Pengembangan konten digital untuk pendidikan	10.000.000,00	9.936.000,00	0,00	0,00	0,00	0,00	0,00	0,00
1.01	1.01.2.22.0.00.01.0000	1.01.02.2.01.0039	Koordinasi, Perencanaan, Supervisi dan Evaluasi Layanan di Bidang Pendidikan	246.290.000,00	167.430.800,00	17.252.000,00	16.500.000,00	0,00	0,00	0,00	0,00
1.01	1.01.2.22.0.00.01.0000	1.01.02.2.01.0039	Sosialisasi dan Advokasi Kebijakan Bidang Pendidikan	12.000.000,00	8.178.000,00	0,00	0,00	0,00	0,00	0,00	0,00
1.01	1.01.2.22.0.00.01.0000	1.01.02.2.01.0042	Pemberian layanan pendampingan bagi satuan pendidikan untuk penanganan perundungan, kekerasan, dan intoleransi	54.990.000,00	47.284.000,00	0,00	0,00	0,00	0,00	0,00	0,00
1.01	1.01.2.22.0.00.01.0000	1.01.02.2.01.0046	Pengadaan Perlengkapan Peserta Didik	66.493.000,00	61.992.400,00	0,00	0,00	0,00	0,00	0,00	0,00

Kode			Uraian Urusan, Organisasi, Program, Kegiatan dan Sub Kegiatan	Kelompok Belanja							
				Operasi		Modal		Tak Terduga		Transfer	
				Anggaran	Realisasi	Anggaran	Realisasi	Anggaran	Realisasi	Anggaran	Realisasi
1			2	3	4	5	6	7	8	9	10
1.01	1.01.2.22.0.00.01.0000	1.01.02.2.01.0047	Pembangunan Ruang Kelas Baru	173.143.400,00	116.667.493,00	2.156.400.000,00	1.080.645.595,00	0,00	0,00	0,00	0,00
1.01	1.01.2.22.0.00.01.0000	1.01.02.2.01.0061	Rehabilitasi Sedang/Berat Ruang Kelas Sekolah	0,00	0,00	8.675.455.000,00	5.290.247.741,00	0,00	0,00	0,00	0,00
1.01	1.01.2.22.0.00.51.0000	1.01.02.2.01.0064	Penyediaan Biaya Personil Peserta Didik Sekolah Dasar	12.992.000,00	9.325.560,00	0,00	0,00	0,00	0,00	0,00	0,00
1.01	1.01.2.22.0.00.01.0000	1.01.02.2.01.0055	Pengadaan Alat Praktik dan Peraga Peserta Didik	0,00	0,00	2.068.441.000,00	1.991.704.817,00	0,00	0,00	0,00	0,00
1.01	1.01.2.22.0.00.01.0000	1.01.02.2.02	Pengelolaan Pendidikan Sekolah Menengah Pertama	10.299.908.118,00	14.968.857.059,00	7.946.511.463,00	7.961.779.599,00	0,00	0,00	0,00	0,00
1.01	1.01.2.22.0.00.01.0000	1.01.02.2.02.0012	Pembangunan Sarana, Prasarana dan Utilitas Sekolah	0,00	0,00	813.487.500,00	808.841.848,00	0,00	0,00	0,00	0,00
1.01	1.01.2.22.0.00.01.0000	1.01.02.2.02.0014	Rehabilitasi Sedang/Berat Ruang Kelas Sekolah	0,00	0,00	1.429.803.500,00	1.384.440.122,00	0,00	0,00	0,00	0,00
1.01	1.01.2.22.0.00.01.0000	1.01.02.2.02.0024	Rehabilitasi Sedang/Berat Sarana, Prasarana dan Utilitas Sekolah	0,00	0,00	866.923.800,00	866.866.360,00	0,00	0,00	0,00	0,00
1.01	1.01.2.22.0.00.01.0000	1.01.02.2.02.0025	Pengelolaan Aktsal Sekolah	0,00	0,00	1.888.800.000,00	1.888.649.087,00	0,00	0,00	0,00	0,00
1.01	1.01.2.22.0.00.01.0000	1.01.02.2.02.0027	Penyediaan Biaya Personil Peserta Didik Sekolah Menengah Pertama	80.000.000,00	63.140.000,00	0,00	0,00	0,00	0,00	0,00	0,00
1.01	1.01.2.22.0.00.01.0000	1.01.02.2.02.0034	Pemeliharaan Mesin, Bekal dan Kendaraan Sarana	402.016.800,00	347.593.813,00	0,00	0,00	0,00	0,00	0,00	0,00
1.01	1.01.2.22.0.00.01.0000	1.01.02.2.02.0036	Penyediaan Fasilitas dan Tenaga Kependidikan bagi Satuan Pendidikan Sekolah Menengah Pertama	10.337.000,00	0,00	9.900.000,00	9.900.000,00	0,00	0,00	0,00	0,00
1.01	1.01.2.22.0.00.01.0000	1.01.02.2.02.0040	Pengembangan Kurk Pendidik dan Tenaga Kependidikan pada Satuan Pendidikan Sekolah Menengah Pertama	192.523.200,00	192.554.480,00	40.200.000,00	40.200.000,00	0,00	0,00	0,00	0,00
1.01	1.01.2.22.0.00.01.0000	1.01.02.2.02.0041	Pembinaan Kelembagaan dan Manajemen Sekolah	185.775.400,00	138.676.950,00	4.600.000,00	0,00	0,00	0,00	0,00	0,00
1.01	1.01.2.22.0.00.01.0000	1.01.02.2.02.0042	Pengelolaan Dana BOS Sekolah Menengah Pertama	14.127.613.318,00	14.099.249.934,00	1.781.856.960,00	1.780.911.087,00	0,00	0,00	0,00	0,00
1.01	1.01.2.22.0.00.01.0000	1.01.02.2.02.0046	Pembinaan Penggunaan Teknologi, Informasi dan Komunikasi (TIK) untuk Pendidikan	95.861.000,00	21.942.000,00	0,00	0,00	0,00	0,00	0,00	0,00
1.01	1.01.2.22.0.00.01.0000	1.01.02.2.02.0049	Pengembangan konten digital untuk pendidikan	13.800.000,00	9.918.000,00	0,00	0,00	0,00	0,00	0,00	0,00
1.01	1.01.2.22.0.00.01.0000	1.01.06.2.02.0051	Koordinasi, Perencanaan, Supervisi dan Evaluasi Layanan di Bidang Pendidikan	175.121.000,00	116.468.402,00	6.600.000,00	0,00	0,00	0,00	0,00	0,00
1.01	1.01.2.22.0.00.11.0000	1.01.02.2.02.0055	Pemberian dayanan pendampingan bagi satuan pendidikan untuk penanggulan penanggulan, kekerasan, dan intoleransi	86.000.000,00	39.810.000,00	0,00	0,00	0,00	0,00	0,00	0,00
1.01	1.01.2.22.0.00.02.0000	1.01.02.2.03	Pengelolaan Pendidikan Anak Usia Dini (PAUD)	9.075.000.000,00	8.752.174.518,00	84.895.000,00	60.905.000,00	0,00	0,00	0,00	0,00
1.01	1.01.2.22.0.00.02.0000	1.01.02.2.03.0002	Pembangunan Sarana, Prasarana dan Utilitas PAUD	109.000.000,00	102.620.875,00	0,00	0,00	0,00	0,00	0,00	0,00
1.01	1.01.2.22.0.00.02.0000	1.01.02.2.03.0007	Pengelolaan Mutlal PAUD	160.000.000,00	147.600.000,00	0,00	0,00	0,00	0,00	0,00	0,00
1.01	1.01.2.22.0.00.02.0000	1.01.02.2.03.0014	Pengembangan Kurk Pendidik dan Tenaga Kependidikan pada Satuan Pendidikan PAUD	108.609.000,00	102.903.336,00	21.900.000,00	21.900.000,00	0,00	0,00	0,00	0,00
1.01	1.01.2.22.0.00.02.0000	1.01.02.2.03.0017	Pembinaan Kelembagaan dan Manajemen PAUD	68.432.000,00	62.779.609,00	0,00	0,00	0,00	0,00	0,00	0,00
1.01	1.01.2.22.0.00.01.0000	1.01.02.2.03.0018	Pengelolaan Dana BOP PAUD	5.416.395.000,00	5.350.629.268,00	10.405.000,00	10.405.000,00	0,00	0,00	0,00	0,00
1.01	1.01.2.22.0.00.01.0000	1.01.02.2.03.0019	Peningkatan Kapasitas Pengelolaan Dana BOP PAUD	32.027.000,00	32.114.000,00	0,00	0,00	0,00	0,00	0,00	0,00
1.01	1.01.2.22.0.00.01.0000	1.01.02.2.03.0021	Pembinaan Penggunaan Teknologi, informasi dan Komunikasi (TIK) untuk Pendidikan	80.840.000,00	80.832.000,00	0,00	0,00	0,00	0,00	0,00	0,00
1.01	1.01.2.22.0.00.01.0000	1.01.02.2.03.0023	Pengembangan konten digital untuk pendidikan	9.888.000,00	9.765.000,00	0,00	0,00	0,00	0,00	0,00	0,00
1.01	1.01.2.22.0.00.01.0000	1.01.06.2.03.0025	Koordinasi, Perencanaan, Supervisi dan Evaluasi Layanan di Bidang Pendidikan	21.724.000,00	21.102.700,00	0,00	0,00	0,00	0,00	0,00	0,00
1.01	1.01.2.22.0.00.01.0000	1.01.02.2.03.0026	Sosialisasi dan Advokasi Kebijakan Bidang Pendidikan	10.000.000,00	9.700.000,00	0,00	0,00	0,00	0,00	0,00	0,00
1.01	1.01.2.22.0.00.01.0000	1.01.02.2.03.0030	Pembangunan Ruang Kelas Baru	601.800.000,00	381.575.515,00	0,00	0,00	0,00	0,00	0,00	0,00
1.01	1.01.2.27.0.00.01.0000	1.01.02.2.03.0037	Pemberian layanan pendampingan bagi satuan pendidikan untuk penanggulan penanggulan, kekerasan, dan intoleransi	75.000.000,00	24.885.000,00	0,00	0,00	0,00	0,00	0,00	0,00
1.01	1.01.2.22.0.00.01.0000	1.01.02.2.03.0041	Pengelolaan Pelitinglayan Peserta Didik	106.129.500,00	101.994.934,00	10.150.000,00	10.100.000,00	0,00	0,00	0,00	0,00
1.01	1.01.2.22.0.00.01.0000	1.01.02.2.03.0046	Pengadaan Alat Praktik dan Peraga Peserta Didik PAUD	1.574.665.600,00	1.552.620.140,00	14.468.468,00	14.400.000,00	0,00	0,00	0,00	0,00
1.01	1.01.2.22.0.00.01.0000	1.01.02.2.03.0047	Pengembangan Proses Belajar PAUD	354.342.000,00	334.172.486,00	0,00	0,00	0,00	0,00	0,00	0,00
1.01	1.01.2.22.0.00.01.0000	1.01.02.2.03.0051	Rehabilitasi Sedang/Berat Ruang Kelas Sekolah	465.000.000,00	464.123.311,00	0,00	0,00	0,00	0,00	0,00	0,00
1.01	1.01.2.22.0.00.01.0000	1.01.02.2.04	Pengelolaan Pendidikan Nonformal/Informasi	5.657.483.200,00	5.510.487.956,00	92.760.000,00	92.760.000,00	0,00	0,00	0,00	0,00
1.01	1.01.2.22.0.00.01.0000	1.01.02.2.04.0010	Penyediaan Biaya Personil Peserta Didik Nonformal/Kesetaraan	0,00	0,00	15.200.000,00	10.800.000,00	0,00	0,00	0,00	0,00
1.01	1.01.2.22.0.00.01.0000	1.01.02.2.04.0015	Pengembangan Kurk Pendidik dan Tenaga Kependidikan pada Satuan Pendidikan Nonformal/Kesetaraan	38.900.000,00	22.100.000,00	0,00	0,00	0,00	0,00	0,00	0,00
1.01	1.01.2.22.0.00.01.0000	1.01.02.2.04.0016	Pembinaan Kelembagaan dan Manajemen Sekolah Nonformal/Kesetaraan	143.463.200,00	93.333.737,00	22.900.000,00	21.900.000,00	0,00	0,00	0,00	0,00
1.01	1.01.2.22.0.00.01.0000	1.01.02.2.04.0017	Pengelolaan Dana BOP Sekolah Nonformal/Kesetaraan	5.968.510.000,00	5.849.075.099,00	13.590.000,00	13.590.000,00	0,00	0,00	0,00	0,00
1.01	1.01.2.22.0.00.01.0000	1.01.02.2.04.0027	Koordinasi, Perencanaan, Supervisi dan Evaluasi Layanan di Bidang Pendidikan	41.950.000,00	40.369.000,00	0,00	0,00	0,00	0,00	0,00	0,00
1.01	1.01.2.22.0.00.01.0000	1.01.02.2.04.0028	Sosialisasi dan Advokasi Kebijakan Bidang Pendidikan	10.000.000,00	9.330.000,00	0,00	0,00	0,00	0,00	0,00	0,00

Kode			Uraian Urusan, Organisasi, Program, Kegiatan dan Sub Kegiatan	Kelompok Belanja							
				Operasi		Modal		Tak Terduga		Transfer	
				Anggaran	Realisasi	Anggaran	Realisasi	Anggaran	Realisasi	Anggaran	Realisasi
1			2	3	4	5	6	7	8	9	10
1.01	1.01.1.22.0.00.01.0000	1.01.02.2.04.0042	Beridirinya Teknis, Pelatihan, dan/atau Magang(PTK) untuk Peningkatan Kapasitas Widang Pendidikan	112.200.000,00	107.331.000,00	0,00	0,00	0,00	0,00	0,00	0,00
1.01	1.01.1.22.0.00.01.0000	1.01.02.2.04.0050	Pengadaan Alat Praktik dan Peraga Peserta Didik Nonformal / Keseharian	141.500.005,00	137.884.000,00	0,00	0,00	0,00	0,00	0,00	0,00
1.01	1.01.1.22.0.00.01.0000	1.01.04	PROGRAM PENGEMBANGAN TENAGA KEPENDIDIKAN	29.760.000,00	18.097.000,00	0,00	0,00	0,00	0,00	0,00	0,00
1.01	1.01.1.22.0.00.01.0000	1.01.04.2.01	Pemerataan Kuantitas dan Kualitas Pendidik dan Tenaga Kependidikan bagi Satuan Pendidikan Dasar, PAUD, dan Pendidikan Nonformal/Keseharian	29.760.000,00	18.097.000,00	0,00	0,00	0,00	0,00	0,00	0,00
1.01	1.01.1.22.0.00.01.0000	1.01.04.2.01.0001	Perhitungan dan Pemetaan Pendidik dan Tenaga Kependidikan Satuan Pendidikan Dasar, PAUD, dan Pendidikan Nonformal/Keseharian	29.760.000,00	18.097.000,00	0,00	0,00	0,00	0,00	0,00	0,00
1.02			URUSAN PEMERINTAHAN BIDANG KESEHATAN	227.944.932.958,00	224.937.493.236,58	22.017.968.350,00	22.052.279.087,00	0,00	0,00	0,00	0,00
1.02	1.02.0.00.0.00.01.0000		KLUD RSUD DR. ACHMAD DARWIS	70.666.213.936,00	67.429.195.994,00	15.690.781.150,00	16.056.073.304,00	0,00	0,00	0,00	0,00
1.02	1.02.0.00.0.00.01.0000	1.02.01	PROGRAM PENUNJANG URUSAN PEMERINTAHAN DAERAH KABUPATEN/KOTA	69.811.240.836,00	66.885.380.884,00	1.876.850.000,00	1.879.984.812,00	0,00	0,00	0,00	0,00
1.02	1.02.0.00.0.00.01.0000	1.02.01.2.02	Administrasi Keuangan Perangkat Daerah	39.158.836.157,00	39.143.883.914,00	0,00	0,00	0,00	0,00	0,00	0,00
1.02	1.02.0.00.0.00.01.0000	1.02.01.2.02.0501	Penyediaan Gaji dan Tunjangan ASN	39.158.836.157,00	39.143.883.914,00	0,00	0,00	0,00	0,00	0,00	0,00
1.02	1.02.0.00.0.00.01.0000	1.02.01.2.09	Penyediaan Jasa Penunjang Urusan Pemerintahan Daerah	921.926.000,00	589.353.106,00	0,00	0,00	0,00	0,00	0,00	0,00
1.02	1.02.0.00.0.00.01.0000	1.02.01.2.09.0002	Penyediaan Jasa Komunikasi, Sumber Daya Air dan Listrik	921.926.000,00	589.353.106,00	0,00	0,00	0,00	0,00	0,00	0,00
1.02	1.02.0.00.0.00.01.0000	1.02.01.2.09	Pemeliharaan Barang Milik Daerah Penunjang Urusan Pemerintahan Daerah	336.150.000,00	329.510.075,00	0,00	0,00	0,00	0,00	0,00	0,00
1.02	1.02.0.00.0.00.01.0000	1.02.01.2.09.0003	Pengadaan Jasa Pemeliharaan, Biaya Pemeliharaan, Pajak dan Perizinan Kendaraan Dinas Operasional atau Lapangan	336.150.000,00	329.510.075,00	0,00	0,00	0,00	0,00	0,00	0,00
1.02	1.02.0.00.0.00.01.0000	1.02.01.2.10	Peningkatan Pelayanan BLUD	42.866.943.779,00	39.648.913.890,00	1.875.850.000,00	1.878.984.812,00	0,00	0,00	0,00	0,00
1.02	1.02.0.00.0.00.01.0000	1.02.01.2.10.0501	Pelayanan dan Penunjang Pelayanan BLUD	42.866.943.779,00	39.648.913.890,00	1.875.850.000,00	1.878.984.812,00	0,00	0,00	0,00	0,00
1.02	1.02.0.00.0.00.04.0000	1.02.02	PROGRAM PENGEMBANGAN UPAYA KESEHATAN PERORANGAN DAN UPAYA KESEHATAN MASYARAKAT	359.425.000,00	350.675.000,00	6.870.133.100,00	6.477.086.892,00	0,00	0,00	0,00	0,00
1.02	1.02.0.00.0.00.01.0000	1.02.02.2.01	Pengadaan Fasilitas Pelayanan Kesehatan untuk UKM dan UKP Kewenangan Daerah Kabupaten/Kota	0,00	0,00	6.820.133.100,00	6.477.086.892,00	0,00	0,00	0,00	0,00
1.02	1.02.0.00.0.00.01.0000	1.02.02.2.01.0503	Pembangunan Fasilitas Kesehatan Lainnya	0,00	0,00	4.845.413.000,00	4.744.469.109,00	0,00	0,00	0,00	0,00
1.02	1.02.0.00.0.00.01.0000	1.02.02.2.01.0508	Rehabilitasi dan Pemeliharaan Rumah Sakit	0,00	0,00	1.797.750.000,00	1.779.582.585,00	0,00	0,00	0,00	0,00
1.02	1.02.0.00.0.00.01.0000	1.02.02.2.01.0514	Pengadaan Alat Kesehatan/Alat Penunjang Medik Fasilitas Pelayanan Kesehatan	0,00	0,00	1.176.667.100,00	962.630.999,00	0,00	0,00	0,00	0,00
1.02	1.02.0.00.0.00.01.0000	1.02.02.2.02	Penyediaan Layanan Kesehatan untuk UKM dan UKP Rujukan Tingkat Daerah Kabupaten/Kota	359.425.000,00	350.675.000,00	0,00	0,00	0,00	0,00	0,00	0,00
1.02	1.02.0.00.0.00.01.0000	1.02.02.2.02.0502	Operasional Pelayanan Rumah Sakit	359.425.000,00	350.675.000,00	0,00	0,00	0,00	0,00	0,00	0,00
1.02	1.02.0.00.0.00.01.0000	1.02.05	PROGRAM PEMBERDAYAAN MASYARAKAT BIDANG KESEHATAN	366.550.000,00	362.650.000,00	0,00	0,00	0,00	0,00	0,00	0,00
1.02	1.02.0.00.0.00.01.0000	1.02.05.2.01	Advokasi, Pemberdayaan, Kemitraan, Peningkatan Peran serta Masyarakat dan Lintas Sektor Tingkat Daerah Kabupaten/Kota	366.550.000,00	362.650.000,00	0,00	0,00	0,00	0,00	0,00	0,00
1.02	1.02.0.00.0.00.01.0000	1.02.05.2.01.0001	Peningkatan Upaya Promosi Kesehatan, Advokasi, Kemitraan dan Pemberdayaan Masyarakat	366.550.000,00	362.650.000,00	0,00	0,00	0,00	0,00	0,00	0,00
1.03	1.03.0.00.0.00.02.0000		DINAS KESEHATAN	128.801.687.165,00	124.043.345.436,00	8.355.113.518,00	7.307.893.912,00	0,00	0,00	0,00	0,00
1.03	1.03.0.00.0.00.02.0000	1.03.01	PROGRAM PENUNJANG URUSAN PEMERINTAHAN DAERAH KABUPATEN/KOTA	67.678.322.958,00	64.959.958.211,00	0,00	0,00	0,00	0,00	0,00	0,00
1.03	1.03.0.00.0.00.02.0000	1.03.01.2.02	Administrasi Keuangan Perangkat Daerah	67.001.797.158,00	64.488.998.132,00	0,00	0,00	0,00	0,00	0,00	0,00
1.03	1.03.0.00.0.00.02.0000	1.03.01.2.02.0001	Penyediaan Gaji dan Tunjangan ASN	67.001.797.158,00	64.488.998.132,00	0,00	0,00	0,00	0,00	0,00	0,00
1.03	1.03.0.00.0.00.02.0000	1.03.01.2.05	Administrasi Kepegawaian Perangkat Daerah	60.994.217,00	57.169.105,00	0,00	0,00	0,00	0,00	0,00	0,00
1.03	1.03.0.00.0.00.02.0000	1.03.01.2.05.0003	Pendidikan dan Pelatihan Administrasi Kepegawaian	60.994.217,00	57.169.105,00	0,00	0,00	0,00	0,00	0,00	0,00
1.03	1.03.0.00.0.00.02.0000	1.03.01.2.06	Administrasi Umum Perangkat Daerah	52.921.200,00	43.479.751,00	0,00	0,00	0,00	0,00	0,00	0,00
1.03	1.03.0.00.0.00.02.0000	1.03.01.2.06.0006	Fasilitasi Kunjungan Tamu	13.677.200,00	10.757.834,00	0,00	0,00	0,00	0,00	0,00	0,00
1.03	1.03.0.00.0.00.02.0000	1.03.01.2.06.0009	Penyelenggaraan Rapat Koordinasi dan Konsultasi SKPD	42.344.000,00	33.490.897,00	0,00	0,00	0,00	0,00	0,00	0,00
1.03	1.03.0.00.0.00.02.0000	1.03.01.2.09	Penyediaan Jasa Penunjang Urusan Pemerintahan Daerah	276.960.000,00	257.090.299,00	0,00	0,00	0,00	0,00	0,00	0,00
1.03	1.03.0.00.0.00.02.0000	1.03.01.2.09.0002	Penyediaan Jasa Komunikasi, Sumber Daya Air dan Listrik	186.960.000,00	173.636.299,00	0,00	0,00	0,00	0,00	0,00	0,00
1.03	1.03.0.00.0.00.02.0000	1.03.01.2.09.0004	Penyediaan Jasa Pelayanan Umum Kantor	90.000.000,00	83.460.000,00	0,00	0,00	0,00	0,00	0,00	0,00
1.03	1.03.0.00.0.00.02.0000	1.03.01.2.09	Pemeliharaan Barang Milik Daerah Penunjang Urusan Pemerintahan Daerah	122.490.000,00	111.539.982,00	0,00	0,00	0,00	0,00	0,00	0,00
1.03	1.03.0.00.0.00.02.0000	1.03.01.2.09.0001	Pengadaan Jasa Pemeliharaan, Biaya Pemeliharaan, dan Pajak Kendaraan Perorangan Dinas atau Kendaraan Dinas Jabatan	43.950.000,00	42.949.653,00	0,00	0,00	0,00	0,00	0,00	0,00
1.03	1.03.0.00.0.00.02.0000	1.03.01.2.09.0002	Pengadaan Jasa Pemeliharaan, Biaya Pemeliharaan, Pajak dan Perizinan Kendaraan Dinas Operasional atau Lapangan	58.800.000,00	47.617.129,00	0,00	0,00	0,00	0,00	0,00	0,00
1.03	1.03.0.00.0.00.02.0000	1.03.01.2.09.0006	Pemeliharaan Peralatan dan Mesin Lainnya	12.040.000,00	10.380.000,00	0,00	0,00	0,00	0,00	0,00	0,00

Kode			Uraian Urusan, Organisasi, Program, Kegiatan dan Sub Kegiatan	Kelompok Belanja							
				Operasi		Modal		Tak Terduga		Transfer	
				Anggaran	Realisasi	Anggaran	Realisasi	Anggaran	Realisasi	Anggaran	Realisasi
1			2	3	4	5	6	7	8	9	10
1.02	1.02.0.00.0.00.02.0000	1.02.01.2.09.0008	Pemeliharaan/Rehabilitasi Gedung Kantor dan Bangunan Lainnya	10.560.000,00	10.381.925,00	0,00	0,00	0,00	0,00	0,00	0,00
1.02	1.02.0.00.0.00.02.0000	1.02.03	PROGRAM PEMENUHAN UPAYA KESEHATAN PERORANGAN DAN UPAYA KESEHATAN MASYARAKAT	36.303.802.134,00	27.075.222.789,00	9.008.206.518,00	7.129.887.413,00	0,00	0,00	0,00	0,00
1.02	1.02.0.00.0.00.02.0000	1.02.02.2.02.	Pengadaan Fasilitas Pelayanan Kesehatan untuk UKM dan UKP Kewenangan Daerah Kabupaten/Kota	8.225.941.200,00	7.443.988.675,00	7.401.429.518,00	6.393.791.857,00	0,00	0,00	0,00	0,00
1.02	1.02.0.00.0.00.02.0000	1.02.02.2.01.0001	Pembangunan Rumah Sakit beserta Sarana dan Prasarana Pendukungnya	782.502.708,00	525.026.200,00	425.000.000,00	0,00	0,00	0,00	0,00	0,00
1.02	1.02.0.00.0.00.02.0000	1.02.02.2.01.0005	Pengembangan Puskesmas	114.266.800,00	108.875.400,00	1.472.814.500,00	1.295.065.215,00	0,00	0,00	0,00	0,00
1.02	1.02.0.00.0.00.02.0000	1.02.02.2.01.0007	Pengembangan Fasilitas Kesehatan Lainnya	0,00	0,00	8.406.000,00	8.406.000,00	0,00	0,00	0,00	0,00
1.02	1.02.0.00.0.00.02.0000	1.02.02.2.01.0008	Rehabilitasi dan Pemeliharaan Puskesmas	183.015.900,00	154.025.600,00	108.658.500,00	107.955.050,00	0,00	0,00	0,00	0,00
1.02	1.02.0.00.0.00.02.0000	1.02.02.2.01.0010	Rehabilitasi dan Pemeliharaan Fasilitas Kesehatan Lainnya	80.708.000,00	81.348.000,00	2.148.317.675,00	2.131.749.829,00	0,00	0,00	0,00	0,00
1.02	1.02.0.00.0.00.02.0000	1.02.02.2.01.0014	Pengadaan Alat Kesehatan/Alat Penunjang Medik Fasilitas Pelayanan Kesehatan	920.000,00	885.000,00	779.017.842,00	666.784.249,00	0,00	0,00	0,00	0,00
1.02	1.02.0.00.0.00.02.0000	1.02.02.2.01.0020	Pemeliharaan Rutin dan Berkala Alat Kesehatan/Alat Penunjang Medik Fasilitas Pelayanan Kesehatan	228.423.500,00	181.812.012,00	0,00	0,00	0,00	0,00	0,00	0,00
1.02	1.02.0.00.0.00.02.0000	1.02.02.2.01.0022	Pengadaan Obat, Bahan Habis Pakai, Bahan Medis Habis Pakai, Vaksin, Makanan dan Minuman di Fasilitas Kesehatan	8.597.648.392,00	6.336.186.967,00	38.500.000,00	37.790.326,00	0,00	0,00	0,00	0,00
1.02	1.02.0.00.0.00.02.0000	1.02.02.2.01.0025	Distribusi Alat Kesehatan, Obat, Bahan Habis Pakai, Bahan Medis Habis Pakai, Vaksin, Makanan dan Minuman ke Fasilitas Kesehatan	255.681.500,00	141.515.050,00	0,00	0,00	0,00	0,00	0,00	0,00
1.02	1.02.0.00.0.00.02.0000	1.02.02.2.02.	Pengendalian Layanan Kesehatan untuk UKM dan UKP Rujukan Tingkat Daerah Kabupaten/Kota	80.631.955.334,00	29.999.756.214,00	809.790.000,00	672.000.096,00	0,00	0,00	0,00	0,00
1.02	1.02.0.00.0.00.02.0000	1.02.02.2.02.0001	Pengelolaan Pelayanan Kesehatan Ibu Hamil	188.000.000,00	150.416.850,00	0,00	0,00	0,00	0,00	0,00	0,00
1.02	1.02.0.00.0.00.02.0000	1.02.02.2.02.0002	Pengelolaan Pelayanan Kesehatan Ibu Bersalin	79.074.000,00	73.207.000,00	0,00	0,00	0,00	0,00	0,00	0,00
1.02	1.02.0.00.0.00.02.0000	1.02.02.2.02.0003	Pengelolaan Pelayanan Kesehatan Bayi Baru Lahir	30.150.000,00	11.330.000,00	0,00	0,00	0,00	0,00	0,00	0,00
1.02	1.02.0.00.0.00.02.0000	1.02.02.2.02.0004	Pengelolaan Pelayanan Kesehatan Balita	112.175.900,00	81.211.300,00	0,00	0,00	0,00	0,00	0,00	0,00
1.02	1.02.0.00.0.00.02.0000	1.02.02.2.02.0005	Pengelolaan Pelayanan Kesehatan pada Usia Pendidikan Dasar	135.960.000,00	134.800.730,00	0,00	0,00	0,00	0,00	0,00	0,00
1.02	1.02.0.00.0.00.02.0000	1.02.02.2.02.0006	Pengelolaan Pelayanan Kesehatan pada Usia Produktif	134.892.000,00	123.810.200,00	40.000.000,00	0,00	0,00	0,00	0,00	0,00
1.02	1.02.0.00.0.00.02.0000	1.02.02.2.02.0007	Pengelolaan Pelayanan Kesehatan pada Usia Lanjut	35.880.000,00	34.160.500,00	0,00	0,00	0,00	0,00	0,00	0,00
1.02	1.02.0.00.0.00.02.0000	1.02.02.2.02.0008	Pengelolaan Pelayanan Kesehatan Penderita Hipertensi	36.170.000,00	31.900.000,00	0,00	0,00	0,00	0,00	0,00	0,00
1.02	1.02.0.00.0.00.02.0000	1.02.02.2.02.0009	Pengelolaan Pelayanan Kesehatan Penderita Diabetes Mellitus	122.958.000,00	120.953.518,00	0,00	0,00	0,00	0,00	0,00	0,00
1.02	1.02.0.00.0.00.02.0000	1.02.02.2.02.0010	Pengelolaan Pelayanan Kesehatan Orang dengan Gangguan Jiwa Berat	32.815.000,00	31.130.000,00	6.000.000,00	0,00	0,00	0,00	0,00	0,00
1.02	1.02.0.00.0.00.02.0000	1.02.02.2.02.0011	Pengelolaan Pelayanan Kesehatan Orang Terduga Tuberkulosis	92.706.000,00	46.306.000,00	0,00	0,00	0,00	0,00	0,00	0,00
1.02	1.02.0.00.0.00.02.0000	1.02.02.2.02.0012	Pengelolaan Pelayanan Kesehatan Orang dengan Risiko Terinfeksi HIV	184.971.250,00	94.034.900,00	0,00	0,00	0,00	0,00	0,00	0,00
1.02	1.02.0.00.0.00.02.0000	1.02.02.2.02.0014	Pengelolaan Pelayanan Kesehatan Gizi Masyarakat	110.380.000,00	108.668.000,00	0,00	0,00	0,00	0,00	0,00	0,00
1.02	1.02.0.00.0.00.02.0000	1.02.02.2.02.0016	Pengelolaan Pelayanan Kesehatan Kerja dan Olahraga	29.694.000,00	27.525.250,00	0,00	0,00	0,00	0,00	0,00	0,00
1.02	1.02.0.00.0.00.02.0000	1.02.02.2.02.0017	Pengelolaan Pelayanan Kesehatan Lingkungan	75.033.000,00	68.590.075,00	5.108.000,00	4.031.000,00	0,00	0,00	0,00	0,00
1.02	1.02.0.00.0.00.02.0000	1.02.02.2.02.0018	Pengelolaan Pelayanan Promosi Kesehatan	418.800.150,00	381.814.700,00	14.100.000,00	17.500.000,00	0,00	0,00	0,00	0,00
1.02	1.02.0.00.0.00.02.0000	1.02.02.2.02.0019	Pengelolaan Pelayanan Kesehatan Tradisional, Akupuntur, Asuhan Mandiri, dan Tradisional Lainnya	4.020.050,00	2.860.000,00	20.350.000,00	0,00	0,00	0,00	0,00	0,00
1.02	1.02.0.00.0.00.02.0000	1.02.02.2.02.0020	Pengelolaan Surveilans Kesehatan	50.510.000,00	48.480.000,00	0,00	0,00	0,00	0,00	0,00	0,00
1.02	1.02.0.00.0.00.02.0000	1.02.02.2.02.0021	Pengelolaan Pelayanan Kesehatan Orang dengan Masalah Kesehatan Jiwa (ODMK)	15.869.000,00	15.130.500,00	0,00	0,00	0,00	0,00	0,00	0,00
1.02	1.02.0.00.0.00.02.0000	1.02.02.2.02.0027	Pengelolaan Pelayanan Kesehatan Jiwa dan NAPZA	59.040.700,00	55.400.000,00	0,00	0,00	0,00	0,00	0,00	0,00
1.02	1.02.0.00.0.00.02.0000	1.02.02.2.02.0034	Pengelolaan Upaya Penguranagan Risiko Krisis Kesehatan dan Pasca Krisis Kesehatan	5.740.000,00	4.750.000,00	0,00	0,00	0,00	0,00	0,00	0,00
1.02	1.02.0.00.0.00.02.0000	1.02.02.2.02.0025	Pelayanan Kesehatan Penyakit Menular dan Tidak Menular	334.015.640,00	329.718.000,00	0,00	0,00	0,00	0,00	0,00	0,00
1.02	1.02.0.00.0.00.02.0000	1.02.02.2.02.0029	Pengelolaan Jaminan Kesehatan Masyarakat	27.137.894.094,00	27.002.770.029,00	4.800.000,00	0,00	0,00	0,00	0,00	0,00
1.02	1.02.0.00.0.00.02.0000	1.02.02.2.02.0027	Dekstrid Dini Penyalahgunaan NAPZA di Fasyankes dan Sekolah	16.320.000,00	7.900.000,00	0,00	0,00	0,00	0,00	0,00	0,00
1.02	1.02.0.00.0.00.02.0000	1.02.02.2.02.0028	Pengambilan dan Pengiriman Spesimen Penyakit Potensial KLB ke Laboratorium Rujukan/Nasional	12.000.000,00	6.000.000,00	0,00	0,00	0,00	0,00	0,00	0,00
1.02	1.02.0.00.0.00.02.0000	1.02.02.2.02.0029	Penyelenggaraan Kabupaten/Kota Sehat	108.552.000,00	107.997.189,00	42.624.000,00	40.727.000,00	0,00	0,00	0,00	0,00
1.02	1.02.0.00.0.00.02.0000	1.02.02.2.02.0003	Operasional Pelayanan Puskesmas	393.856.500,00	313.631.957,00	50.000.000,00	31.324.000,00	0,00	0,00	0,00	0,00
1.02	1.02.0.00.0.00.02.0000	1.02.02.2.02.0035	Pelaksanaan Akreditasi Fasilitas Kesehatan di Kabupaten/Kota	8.670.000,00	7.866.450,00	14.000.000,00	0,00	0,00	0,00	0,00	0,00
1.02	1.02.0.00.0.00.02.0000	1.02.02.2.02.0036	Investigasi Awal Kejadian Tidak Diharapkan (Kejadian Ikutan Pasca Imunisasi dan Pemberian Obat Massal)	44.625.000,00	31.310.000,00	0,00	0,00	0,00	0,00	0,00	0,00
1.02	1.02.0.00.0.00.02.0000	1.02.02.2.02.0037	Pelaksanaan Kewaspadaan Dini dan Respon Wabah	7.950.000,00	7.505.000,00	0,00	0,00	0,00	0,00	0,00	0,00

Kode			Uraian Urusan, Organisasi, Program, Kegiatan dan Sub Kegiatan	Kelompok Belanja							
				Operasi		Modal		Tak Terduga		Transfer	
				Anggaran	Realisasi	Anggaran	Realisasi	Anggaran	Realisasi	Anggaran	Realisasi
1			2	3	4	5	6	7	8	9	10
[illegible]	[illegible]	[illegible]	Penyediaan dan Pengelolaan Sistem Penanganan Gawat Darurat Terpadu (SPGDT)	429.703.700,00	325.675.433,00	922.250.000,00	176.048.656,00	0,00	0,00	0,00	0,00
[illegible]	[illegible]	[illegible]	Pengelolaan upaya kesehatan ibu dan Anak	388.906.000,00	275.127.875,00	0,00	0,00	0,00	0,00	0,00	0,00
[illegible]	[illegible]	[illegible]	Penyelenggaraan Sistem Informasi Kesehatan Secara Terintegrasi	137.851.100,00	129.388.400,00	66.600.000,00	64.700.000,00	0,00	0,00	0,00	0,00
[illegible]	[illegible]	[illegible]	Pengelolaan Sistem Informasi Kesehatan	137.851.100,00	129.388.400,00	66.600.000,00	64.700.000,00	0,00	0,00	0,00	0,00
[illegible]	[illegible]	[illegible]	Penerbitan Izin Rumah Sakit Kelas C, D dan Fasilitas Pelayanan Kesehatan Tingkat Daerah Kabupaten/Kota	356.034.400,00	309.107.000,00	0,00	0,00	0,00	0,00	0,00	0,00
[illegible]	[illegible]	[illegible]	Pengendalian dan Pengawasan serta Tindak Lanjut Pengawasan Perizinan Rumah Sakit Kelas C, D dan Fasilitas Pelayanan Kesehatan Lainnya	358.914.400,00	303.842.000,00	0,00	0,00	0,00	0,00	0,00	0,00
[illegible]	[illegible]	[illegible]	Peningkatan Mutu Pelayanan Fasilitas Kesehatan	7.120.000,00	4.350.000,00	0,00	0,00	0,00	0,00	0,00	0,00
[illegible]	[illegible]	[illegible]	PROGRAM PENINGKATAN KAPASITAS SUMBER DAYA MANUSIA KESEHATAN	788.772.000,00	667.461.314,00	160.804.000,00	153.716.496,00	0,00	0,00	0,00	0,00
[illegible]	[illegible]	[illegible]	Pemberian Izin Praktik Tenaga Kesehatan di Wilayah Kabupaten/Kota	15.720.800,00	10.811.000,00	0,00	0,00	0,00	0,00	0,00	0,00
[illegible]	[illegible]	[illegible]	Pengendalian Perizinan Praktik Tenaga Kesehatan	15.720.800,00	10.811.000,00	0,00	0,00	0,00	0,00	0,00	0,00
[illegible]	[illegible]	[illegible]	Perencanaan Kebutuhan dan Pendayagunaan Sumber Daya Manusia Kesehatan untuk UKP dan UKM di Wilayah Kabupaten/Kota	356.960.430,00	224.263.218,00	160.804.000,00	153.716.496,00	0,00	0,00	0,00	0,00
[illegible]	[illegible]	[illegible]	Perencanaan dan Distribusi serta Pemerataan Sumber Daya Manusia Kesehatan	113.456.800,00	79.864.370,00	11.360.000,00	3.122.000,00	0,00	0,00	0,00	0,00
[illegible]	[illegible]	[illegible]	Pemenuhan Kebutuhan Sumber Daya Manusia Kesehatan Sesuai Standar	149.525.487,00	144.418.996,00	130.254.000,00	148.594.499,00	0,00	0,00	0,00	0,00
[illegible]	[illegible]	[illegible]	Pengembangan Mutu dan Peningkatan Kompetensi Teknis Sumber Daya Manusia Kesehatan Tingkat Daerah Kabupaten/Kota	113.900.000,00	427.767.098,00	0,00	0,00	0,00	0,00	0,00	0,00
[illegible]	[illegible]	[illegible]	Pengembangan Mutu dan Peningkatan Kompetensi Teknis Sumber Daya Manusia Kesehatan Tingkat Daerah Kabupaten/Kota	113.900.000,00	427.767.098,00	0,00	0,00	0,00	0,00	0,00	0,00
[illegible]	[illegible]	[illegible]	PROGRAM SEDIAAN FARMASI, ALAT KESEHATAN DAN MAKANAN MINUMAN	430.800.000,00	419.022.122,00	0,00	0,00	0,00	0,00	0,00	0,00
[illegible]	[illegible]	[illegible]	Pembinaan dan Pengawasan Apotek, Toko Obat, Toko Alat Kesehatan dan Optikal, Usaha Mikro Obat Tradisional (UMOT)	81.700.000,00	81.695.000,00	0,00	0,00	0,00	0,00	0,00	0,00
[illegible]	[illegible]	[illegible]	Pengendalian dan Pengawasan serta Tindak Lanjut Pengawasan Perizinan Apotek, Toko Obat, Toko Alat Kesehatan, dan Optikal, Usaha Mikro Obat Tradisional (UMOT)	81.700.000,00	81.695.000,00	0,00	0,00	0,00	0,00	0,00	0,00
[illegible]	[illegible]	[illegible]	Penerbitan Sertifikat Produksi Pangan Industri Rumah Tangga dan Nomor P-IRT sebagai Izin Produksi, untuk Produk Makanan Minuman Tertentu yang Dapat Diproduksi oleh Industri Rumah Tangga	164.644.000,00	159.836.784,00	0,00	0,00	0,00	0,00	0,00	0,00
[illegible]	[illegible]	[illegible]	Pengendalian dan Pengawasan serta Tindak Lanjut Pengawasan Sertifikat Produksi Pangan Industri Rumah Tangga dan Nomor P-IRT sebagai Izin Produksi, untuk Produk Makanan Minuman Tertentu yang Dapat Diproduksi oleh Industri Rumah Tangga	164.644.000,00	159.836.784,00	0,00	0,00	0,00	0,00	0,00	0,00
[illegible]	[illegible]	[illegible]	Pemantauan dan Tindak Lanjut Hasil Pemeriksaan Post Market pada Produksi dan Produk Makanan Minuman Industri Rumah Tangga	174.550.000,00	174.490.839,00	0,00	0,00	0,00	0,00	0,00	0,00
[illegible]	[illegible]	[illegible]	Pemeriksaan Post Market pada Produk Makanan Minuman Industri Rumah Tangga yang Beredar dan Pengawasan serta Tindak Lanjut Pengawasan	174.550.000,00	174.490.839,00	0,00	0,00	0,00	0,00	0,00	0,00
[illegible]	[illegible]	[illegible]	PROGRAM PEMBEDAYAAN MASYARAKAT BIDANG KESEHATAN	156.884.300,00	123.675.000,00	29.600.000,00	24.960.000,00	0,00	0,00	0,00	0,00
[illegible]	[illegible]	[illegible]	Advokasi, Pemberdayaan, Kemitraan, Peningkatan Peran serta Masyarakat dan Lintas Sektor Tingkat Daerah Kabupaten/Kota	63.794.300,00	54.835.000,00	0,00	0,00	0,00	0,00	0,00	0,00
[illegible]	[illegible]	[illegible]	Peningkatan Upaya Promosi Kesehatan, Advokasi, Kemitraan dan Pemberdayaan Masyarakat	63.794.300,00	54.835.000,00	0,00	0,00	0,00	0,00	0,00	0,00
[illegible]	[illegible]	[illegible]	Pelaksanaan Sehat dalam rangka Promotif Preventif Tingkat Daerah Kabupaten/Kota	96.567.300,00	68.240.000,00	29.600.000,00	24.960.000,00	0,00	0,00	0,00	0,00
[illegible]	[illegible]	[illegible]	Penyelenggaraan Promosi Kesehatan dan Gerakan Hidup Bersih dan Sehat	66.627.300,00	44.760.000,00	29.600.000,00	24.960.000,00	0,00	0,00	0,00	0,00
[illegible]	[illegible]	[illegible]	Pemberdayaan Kewaspadaan Kefluarga dalam Peningkatan Derajat Kesehatan Keluarga dan Lingkungan dengan Memerapkan Perilaku Hidup Bersih dan Sehat	29.270.000,00	24.475.000,00	0,00	0,00	0,00	0,00	0,00	0,00
[illegible]	[illegible]	[illegible]	Puskesmas Tanen	1.486.272.890,00	1.382.578.988,00	213.920.000,00	202.200.581,00	0,00	0,00	0,00	0,00
[illegible]	[illegible]	[illegible]	PROGRAM PENUNJANG URUSAN PEMERINTAHAN DAERAH KABUPATEN/KOTA	986.006.890,00	916.821.158,00	213.920.000,00	202.200.581,00	0,00	0,00	0,00	0,00
[illegible]	[illegible]	[illegible]	Peningkatan Pelayanan BLUD	986.006.890,00	916.821.158,00	213.920.000,00	202.200.581,00	0,00	0,00	0,00	0,00
[illegible]	[illegible]	[illegible]	Pelayanan dan Penunjang Pelayanan BLUD	986.006.890,00	916.821.158,00	213.920.000,00	202.200.581,00	0,00	0,00	0,00	0,00
[illegible]	[illegible]	[illegible]	PROGRAM PEMERINTAH UPAYA KESEHATAN PENGEMBANGAN UPAYA KESEHATAN MASYARAKAT	507.071.000,00	450.860.832,00	0,00	0,00	0,00	0,00	0,00	0,00

Kode			Uraian Urusan, Organisasi, Program, Kegiatan dan Sub Kegiatan	Kelompok Belanja							
				Operasi		Modal		Tak Terduga		Transfer	
				Anggaran	Realisasi	Anggaran	Realisasi	Anggaran	Realisasi	Anggaran	Realisasi
1			2	3	4	5	6	7	8	9	10
1.02	1.02.0.00.0.06.02.0002	1.02.02.2.02	Pengelolaan Layanan Kesehatan untuk UKM dan UKP Rujukan Tingkat Daerah Kabupaten/Kota	507.171.000,00	400.990.632,40	0,00	0,00	0,00	0,00	0,00	0,00
1.02	1.02.0.00.0.06.02.0002	1.02.02.2.02.0001	Pengelolaan Pelayanan Kesehatan Ibu Hamil	33.300.000,00	31.410.000,00	0,00	0,00	0,00	0,00	0,00	0,00
1.02	1.02.0.00.0.06.02.0002	1.02.02.2.02.0003	Pengelolaan Pelayanan Kesehatan pada Usia Pendidikan Dasar	37.050.000,00	32.850.000,00	0,00	0,00	0,00	0,00	0,00	0,00
1.02	1.02.0.00.0.06.02.0002	1.02.02.2.02.0010	Pengelolaan Pelayanan Kesehatan Orang dengan Gangguan Jiwa Berat	6.300.000,00	7.000.000,00	0,00	0,00	0,00	0,00	0,00	0,00
1.02	1.02.0.00.0.06.02.0002	1.02.02.2.02.0011	Pengelolaan Pelayanan Kesehatan Orang Terduga Tuberkulosis	41.200.000,00	34.936.000,00	0,00	0,00	0,00	0,00	0,00	0,00
1.02	1.02.0.00.0.06.02.0002	1.02.02.2.02.0012	Pengelolaan Pelayanan Kesehatan Gizi Masyarakat	97.300.000,00	75.510.000,00	0,00	0,00	0,00	0,00	0,00	0,00
1.02	1.02.0.00.0.06.02.0002	1.02.02.2.02.0014	Pengelolaan Pelayanan Kesehatan Kerja dan Olahraga	4.850.000,00	4.850.000,00	0,00	0,00	0,00	0,00	0,00	0,00
1.02	1.02.0.00.0.06.02.0002	1.02.02.2.02.0017	Pengelolaan Pelayanan Kesehatan Lingkungan	17.115.000,00	17.100.000,00	0,00	0,00	0,00	0,00	0,00	0,00
1.02	1.02.0.00.0.06.02.0002	1.02.02.2.02.0029	Pengelolaan Surveilans Kesehatan	2.250.000,00	1.800.000,00	0,00	0,00	0,00	0,00	0,00	0,00
1.02	1.02.0.00.0.06.02.0002	1.02.02.2.02.0021	Pengelolaan Pelayanan Kesehatan Orang dengan Masalah Kesehatan Jiwa (CEMPE)	2.850.000,00	0,00	0,00	0,00	0,00	0,00	0,00	0,00
1.02	1.02.0.00.0.00.02.0002	1.02.02.2.02.0025	Pelayanan kesehatan Penyakit Menular dan Tidak Menular	51.998.000,00	48.831.250,00	0,00	0,00	0,00	0,00	0,00	0,00
1.03	1.03.0.00.0.05.02.0007	1.03.02.2.02.0033	Operasional Pelayanan Puskesmas	118.338.000,00	106.909.502,00	0,00	0,00	0,00	0,00	0,00	0,00
1.03	1.03.0.00.0.06.02.0007	1.03.02.2.02.0043	Pengelolaan pelayanan kesehatan Malaria	850.000,00	0,00	0,00	0,00	0,00	0,00	0,00	0,00
1.03	1.03.0.00.0.06.02.0002	1.03.02.2.02.0044	Pengelolaan Pelayanan Kesehatan Reproduksi	7.930.000,00	7.930.000,00	0,00	0,00	0,00	0,00	0,00	0,00
1.02	1.02.0.00.0.05.02.0002	1.02.02.2.02.0046	Pengelolaan upaya kesehatan Ibu dan Anak	450.000,00	400.000,00	0,00	0,00	0,00	0,00	0,00	0,00
1.02	1.02.0.00.0.05.02.0002	1.02.02.2.02.0047	Pengelolaan Pelayanan Kefarmasian	34.200.000,00	34.200.000,00	0,00	0,00	0,00	0,00	0,00	0,00
1.02	1.02.0.00.0.06.02.0002	1.02.02.2.02.0048	Pengelolaan Layanan Imunisasi	51.600.000,00	49.600.000,00	0,00	0,00	0,00	0,00	0,00	0,00
1.02	1.02.0.00.0.06.02.0002	1.02.09	PROGRAM PEMBINGKAIAN MASYARAKAT (BOANG KESEHATAN	12.790.000,00	10.090.000,00	0,00	0,00	0,00	0,00	0,00	0,00
1.02	1.02.0.00.0.06.02.0002	1.02.09.2.09	Pengembangan dan Pelaksanaan Upaya Kesehatan Bersumber Daya Masyarakat (UKBM) Tingkat Daerah Kabupaten/Kota	12.790.000,00	10.090.000,00	0,00	0,00	0,00	0,00	0,00	0,00
1.02	1.02.0.00.0.06.02.0002	1.02.09.2.09.0001	Bimbingan Teknis dan Supervisi Pengembangan dan Pelaksanaan Upaya Kesehatan Bersumber Daya Masyarakat (UKBM)	12.790.000,00	10.090.000,00	0,00	0,00	0,00	0,00	0,00	0,00
1.02	1.02.0.00.0.06.02.0003		Puskesmas Sulki	1.885.460.243,00	1.367.353.869,00	152.100.000,00	142.213.646,00	0,00	0,00	0,00	0,00
1.03	1.03.0.00.0.06.02.0003	1.03.01	PROGRAM PENURUNAN UPAYA PEMERINTAHAN DAERAH KABUPATEN/KOTA	1.029.804.243,00	821.617.843,00	152.100.000,00	142.213.646,00	0,00	0,00	0,00	0,00
1.02	1.02.0.00.0.06.02.0003	1.02.01.2.10	Peningkatan Pelayanan BLUD	1.029.804.243,00	821.617.843,00	152.100.000,00	142.213.646,00	0,00	0,00	0,00	0,00
1.02	1.02.0.00.0.06.02.0003	1.02.01.2.10.0001	Pelayanan dan Pengurusg Pelayanan BLUD	1.029.804.243,00	821.617.843,00	152.100.000,00	142.213.646,00	0,00	0,00	0,00	0,00
1.03	1.03.0.00.0.06.02.0003	1.03.03	PROGRAM PEMENUHAN UPAYA KESEHATAN PERORANGAN DAN UPAYA KESEHATAN MASYARAKAT	657.541.000,00	561.272.626,00	0,00	0,00	0,00	0,00	0,00	0,00
1.02	1.02.0.00.0.06.02.0003	1.02.03.2.03	Penyelidikan Layanan Kesehatan untuk UKM dan UKP Rujukan Tingkat Daerah Kabupaten/Kota	657.541.000,00	561.272.626,00	0,00	0,00	0,00	0,00	0,00	0,00
1.02	1.02.0.00.0.06.02.0003	1.02.03.2.03.0001	Pengelolaan Pelayanan Kesehatan Ibu Hamil	94.800.000,00	80.640.000,00	0,00	0,00	0,00	0,00	0,00	0,00
1.02	1.02.0.00.0.06.02.0003	1.02.02.2.02.0003	Pengelolaan Pelayanan Kesehatan pada Usia Pendidikan Dasar	25.900.000,00	23.025.000,00	0,00	0,00	0,00	0,00	0,00	0,00
1.02	1.02.0.00.0.06.02.0003	1.02.02.2.02.0010	Pengelolaan Pelayanan Kesehatan Orang dengan Gangguan Jiwa Berat	18.850.000,00	16.200.000,00	0,00	0,00	0,00	0,00	0,00	0,00
1.02	1.02.0.00.0.06.02.0003	1.02.02.2.02.0011	Pengelolaan Pelayanan Kesehatan Orang Terduga Tuberkulosis	5.000.000,00	5.000.000,00	0,00	0,00	0,00	0,00	0,00	0,00
1.02	1.02.0.00.0.06.02.0003	1.02.02.2.02.0015	Pengelolaan Pelayanan Kesehatan Gizi Masyarakat	225.350.000,00	156.004.000,00	0,00	0,00	0,00	0,00	0,00	0,00
1.02	1.02.0.00.0.06.02.0003	1.02.02.2.02.0016	Pengelolaan Pelayanan Kesehatan Kerja dan Olahraga	10.050.000,00	10.675.000,00	0,00	0,00	0,00	0,00	0,00	0,00
1.02	1.02.0.00.0.00.02.0003	1.02.02.2.02.0017	Pengelolaan Pelayanan Kesehatan Lingkungan	11.700.000,00	11.700.000,00	0,00	0,00	0,00	0,00	0,00	0,00
1.02	1.02.0.00.0.06.02.0003	1.02.03.2.03.0029	Pengelolaan Surveilans Kesehatan	11.250.000,00	10.350.000,00	0,00	0,00	0,00	0,00	0,00	0,00
1.02	1.02.0.00.0.06.02.0003	1.02.02.2.02.0021	Pengelolaan Pelayanan Kesehatan Orang dengan Masalah Kesehatan Jiwa (CEMPE)	1.800.000,00	900.000,00	0,00	0,00	0,00	0,00	0,00	0,00
1.02	1.02.0.00.0.00.02.0003	1.02.03.2.03.0025	Pelayanan Kesehatan Penyakit Menular dan Tidak Menular	60.411.000,00	59.260.200,00	0,00	0,00	0,00	0,00	0,00	0,00
1.02	1.02.0.00.0.00.02.0003	1.02.02.2.02.0033	Operasional Pelayanan Puskesmas	114.127.000,00	104.116.629,00	0,00	0,00	0,00	0,00	0,00	0,00
1.02	1.02.0.00.0.06.02.0003	1.02.02.2.02.0042	Pengelolaan pelayanan kesehatan Malaria	300.000,00	0,00	0,00	0,00	0,00	0,00	0,00	0,00
1.03	1.03.0.00.0.06.02.0003	1.03.02.2.02.0044	Pengelolaan Pelayanan Kesehatan Reproduksi	18.950.000,00	18.930.600,00	0,00	0,00	0,00	0,00	0,00	0,00
1.02	1.02.0.00.0.00.02.0003	1.02.02.2.02.0046	Pengelolaan upaya kesehatan Ibu dan Anak	940.000,00	675.000,00	0,00	0,00	0,00	0,00	0,00	0,00
1.02	1.02.0.00.0.00.02.0003	1.02.02.2.02.0047	Pengelolaan Pelayanan Kefarmasian	10.800.000,00	10.800.000,00	0,00	0,00	0,00	0,00	0,00	0,00
1.02	1.02.0.00.0.05.02.0003	1.02.02.2.02.0048	Pengelolaan Layanan Imunisasi	45.600.000,00	42.110.000,00	0,00	0,00	0,00	0,00	0,00	0,00
1.02	1.02.0.00.0.00.02.0003	1.02.09	PROGRAM PEMBERDAYAAN MASYARAKAT (BOANG KESEHATAN	8.130.000,00	4.160.000,00	0,00	0,00	0,00	0,00	0,00	0,00
1.02	1.02.0.00.0.00.02.0003	1.02.09.2.09	Pengembangan dan Pelaksanaan Upaya Kesehatan Bersumber Daya Masyarakat (UKBM) Tingkat Daerah Kabupaten/Kota	8.130.000,00	4.160.000,00	0,00	0,00	0,00	0,00	0,00	0,00

Kode			Uraian Urusan, Organisasi, Program, Kegiatan dan Sub Kegiatan	Kelompok Belanja							
				Operasi		Modal		Tak Terduga		Transfer	
				Anggaran	Realisasi	Anggaran	Realisasi	Anggaran	Realisasi	Anggaran	Realisasi
1			2	3	4	5	6	7	8	9	10
1.02	1.02.0.00.0.00.02.0000	1.02.00.2.02.0001	Bimbingan Teknis dan Supervisi Pengembangan dan Pelaksanaan Upaya Kesehatan Bersumber Daya Masyarakat (UKBM)	6.126.000,00	4.100.000,00	0,00	0,00	0,00	0,00	0,00	0,00
1.02	1.02.0.00.0.00.02.0004		Puskesmas Situjuh	1.484.312.600,00	1.332.300.242,00	186.869.070,00	168.590.200,00	0,00	0,00	0,00	0,00
1.02	1.02.0.00.0.00.02.0004	1.40.01	PROGRAM PENUNJANG URUSAN PEMERINTAHAN DAERAH KABUPATEN/KOTA	1.080.930.000,00	1.019.954.342,00	186.263.070,00	169.590.250,00	0,00	0,00	0,00	0,00
1.02	1.02.0.00.0.00.02.0004	1.02.01.2.10	Peningkatan Pelayanan BLUD	1.080.930.000,00	1.019.954.342,00	186.263.070,00	169.590.250,00	0,00	0,00	0,00	0,00
1.02	1.02.0.00.0.00.02.0004	1.02.01.2.10.0001	Pelayanan dan Penunjang Pelayanan BLUD	1.080.930.000,00	1.019.954.342,00	186.263.070,00	169.590.250,00	0,00	0,00	0,00	0,00
1.02	1.02.0.00.0.00.02.0004	1.02.02	PROGRAM PEMENUHAN UPAYA KESEHATAN PERORANGAN DAN UPAYA KESEHATAN MASYARAKAT	575.982.300,00	539.671.008,00	0,00	0,00	0,00	0,00	0,00	0,00
1.02	1.02.0.00.0.00.02.0004	1.02.02.2.02	Penyelenggaraan Layanan Kesehatan untuk UKM dan UKP Rujukan Tingkat Daerah Kabupaten/Kota	575.982.300,00	539.671.008,00	0,00	0,00	0,00	0,00	0,00	0,00
1.02	1.02.0.00.0.00.02.0004	1.02.02.2.02.0001	Pengelolaan Pelayanan Kesehatan Ibu Hamil	54.000.000,00	54.000.000,00	0,00	0,00	0,00	0,00	0,00	0,00
1.02	1.02.0.00.0.00.02.0004	1.02.02.2.02.0009	Pengelolaan Pelayanan Kesehatan pada Usia Pendidikan Dasar	54.675.000,00	54.675.000,00	0,00	0,00	0,00	0,00	0,00	0,00
1.02	1.02.0.00.0.00.02.0004	1.02.02.2.02.0010	Pengelolaan Pelayanan Kesehatan Orang dengan Gangguan Jiwa Berat	6.000.000,00	5.850.000,00	0,00	0,00	0,00	0,00	0,00	0,00
1.02	1.02.0.00.0.00.02.0004	1.02.02.2.02.0011	Pengelolaan Pelayanan Kesehatan Orang Terduga Tuberkulosis	12.600.000,00	12.600.000,00	0,00	0,00	0,00	0,00	0,00	0,00
1.02	1.02.0.00.0.00.02.0004	1.02.02.2.02.0016	Pengelolaan Pelayanan Kesehatan Gizi Masyarakat	155.796.000,00	111.600.000,00	0,00	0,00	0,00	0,00	0,00	0,00
1.02	1.02.0.00.0.00.02.0004	1.02.01.2.02.0018	Pengelolaan Pelayanan Kesehatan Kerja dan Olahraga	14.700.000,00	14.475.000,00	0,00	0,00	0,00	0,00	0,00	0,00
1.02	1.02.0.00.0.00.02.0004	1.02.02.2.02.0017	Pengelolaan Pelayanan Kesehatan Lingkungan	12.151.000,00	12.150.000,00	0,00	0,00	0,00	0,00	0,00	0,00
1.02	1.02.0.00.0.00.02.0004	1.02.02.2.02.0020	Pengelolaan Surveilans Kesehatan	3.150.000,00	2.550.000,00	0,00	0,00	0,00	0,00	0,00	0,00
1.02	1.02.0.00.0.00.02.0004	1.02.02.2.02.0021	Pengelolaan Pelayanan Kesehatan Orang dengan Masalah Kesehatan Jiwa (CEMAS)	3.300.000,00	3.300.000,00	0,00	0,00	0,00	0,00	0,00	0,00
1.02	1.02.0.00.0.00.02.0004	1.02.02.2.02.0025	Pelayanan Kesehatan Penyakit Menular dan Tidak Menular	57.456.000,00	56.756.000,00	0,00	0,00	0,00	0,00	0,00	0,00
1.02	1.02.0.00.0.00.02.0004	1.02.02.2.02.0030	Operasional Pelayanan Puskesmas	106.771.000,00	106.771.000,00	0,00	0,00	0,00	0,00	0,00	0,00
1.02	1.02.0.00.0.00.02.0004	1.02.02.2.02.0044	Pengelolaan Pelayanan Kesehatan Reproduksi	17.950.000,00	17.550.000,00	0,00	0,00	0,00	0,00	0,00	0,00
1.02	1.02.0.00.0.00.02.0004	1.02.02.2.02.0046	Pengelolaan upaya kesehatan Ibu dan Anak	1.500.000,00	1.500.000,00	0,00	0,00	0,00	0,00	0,00	0,00
1.02	1.02.0.00.0.00.02.0004	1.02.02.2.02.0047	Pengelolaan Pelayanan Kefarmasian	12.600.000,00	12.600.000,00	0,00	0,00	0,00	0,00	0,00	0,00
1.02	1.02.0.00.0.00.02.0004	1.02.02.2.02.0048	Pengelolaan Layanan Imunisasi	67.350.000,00	60.175.000,00	0,00	0,00	0,00	0,00	0,00	0,00
1.02	1.02.0.00.0.00.02.0004	1.02.09	PROGRAM PEMBERDAYAAN MASYARAKAT BIDANG KESEHATAN	4.730.000,00	4.580.000,00	0,00	0,00	0,00	0,00	0,00	0,00
1.02	1.02.0.00.0.00.02.0004	1.02.09.2.03	Pengembangan dan Pelaksanaan Upaya Kesehatan Bersumber Daya Masyarakat (UKBM) Tingkat Daerah Kabupaten/Kota	4.730.000,00	4.580.000,00	0,00	0,00	0,00	0,00	0,00	0,00
1.02	1.02.0.00.0.00.02.0004	1.02.09.2.03.0001	Bimbingan Teknis dan Supervisi Pengembangan dan Pelaksanaan upaya Kesehatan Bersumber Daya Masyarakat (UKBM)	4.730.000,00	4.580.000,00	0,00	0,00	0,00	0,00	0,00	0,00
1.02	1.02.0.00.0.00.02.0005		Puskesmas Rawat Gaga	945.337.441,00	894.461.965,00	91.300.000,00	76.185.050,00	0,00	0,00	0,00	0,00
1.02	1.02.0.00.0.00.02.0005	1.40.01	PROGRAM PENUNJANG URUSAN PEMERINTAHAN DAERAH KABUPATEN/KOTA	854.111.441,00	803.093.618,00	91.300.000,00	76.185.250,00	0,00	0,00	0,00	0,00
1.02	1.02.0.00.0.00.02.0005	1.02.01.2.10	Peningkatan Pelayanan BLUD	854.111.441,00	803.093.618,00	91.300.000,00	76.185.250,00	0,00	0,00	0,00	0,00
1.02	1.02.0.00.0.00.02.0005	1.02.01.2.10.0001	Pelayanan dan Penunjang Pelayanan BLUD	854.111.441,00	803.093.618,00	91.300.000,00	76.185.250,00	0,00	0,00	0,00	0,00
1.02	1.02.0.00.0.00.02.0005	1.02.02	PROGRAM PEMENUHAN UPAYA KESEHATAN PERORANGAN DAN UPAYA KESEHATAN MASYARAKAT	908.786.000,00	916.110.876,00	0,00	0,00	0,00	0,00	0,00	0,00
1.02	1.02.0.00.0.00.02.0005	1.02.02.2.02	Penyelenggaraan Layanan Kesehatan untuk UKM dan UKP Rujukan Tingkat Daerah Kabupaten/Kota	908.786.000,00	552.118.876,00	0,00	0,00	0,00	0,00	0,00	0,00
1.02	1.02.0.00.0.00.02.0005	1.02.02.2.02.0001	Pengelolaan Pelayanan Kesehatan Ibu Hamil	37.800.000,00	37.800.000,00	0,00	0,00	0,00	0,00	0,00	0,00
1.02	1.02.0.00.0.00.02.0005	1.02.02.2.02.0009	Pengelolaan Pelayanan Kesehatan pada Usia Pendidikan Dasar	5.400.000,00	5.400.000,00	0,00	0,00	0,00	0,00	0,00	0,00
1.02	1.02.0.00.0.00.02.0005	1.02.02.2.02.0010	Pengelolaan Pelayanan Kesehatan Orang dengan Gangguan Jiwa Berat	3.600.000,00	17.100.000,00	0,00	0,00	0,00	0,00	0,00	0,00
1.02	1.02.0.00.0.00.02.0005	1.02.02.2.02.0011	Pengelolaan Pelayanan Kesehatan Orang Terduga Tuberkulosis	14.700.000,00	0,00	0,00	0,00	0,00	0,00	0,00	0,00
1.02	1.02.0.00.0.00.02.0005	1.02.02.2.02.0016	Pengelolaan Pelayanan Kesehatan Gizi Masyarakat	232.680.000,00	246.330.000,00	0,00	0,00	0,00	0,00	0,00	0,00
1.02	1.02.0.00.0.00.02.0005	1.02.02.2.02.0018	Pengelolaan Pelayanan Kesehatan Kerja dan Olahraga	4.950.000,00	4.050.000,00	0,00	0,00	0,00	0,00	0,00	0,00
1.02	1.02.0.00.0.00.02.0005	1.02.02.2.02.0017	Pengelolaan Pelayanan Kesehatan Lingkungan	9.000.000,00	8.190.000,00	0,00	0,00	0,00	0,00	0,00	0,00
1.02	1.02.0.00.0.00.02.0005	1.02.02.2.02.0020	Pengelolaan Surveilans Kesehatan	7.650.000,00	3.300.000,00	0,00	0,00	0,00	0,00	0,00	0,00
1.02	1.02.0.00.0.00.02.0005	1.02.02.2.02.0021	Pengelolaan Pelayanan Kesehatan Orang dengan Masalah Kesehatan Jiwa (CEMAS)	300.000,00	300.000,00	0,00	0,00	0,00	0,00	0,00	0,00
1.02	1.02.0.00.0.00.02.0005	1.02.02.2.02.0025	Pelayanan Kesehatan Penyakit Menular dan Tidak Menular	50.175.000,00	53.625.000,00	0,00	0,00	0,00	0,00	0,00	0,00
1.02	1.02.0.00.0.00.02.0005	1.02.02.2.02.0030	Operasional Pelayanan Puskesmas	150.949.000,00	146.499.375,00	0,00	0,00	0,00	0,00	0,00	0,00
1.02	1.02.0.00.0.00.02.0005	1.02.02.2.02.0036	Investigasi Awal Kejadian Tidak Diharapkan (Kejadian Rutan Pasca Imunisasi dan Forensik) (Dak Wamil)	22.200.000,00	10.500.000,00	0,00	0,00	0,00	0,00	0,00	0,00
1.02	1.02.0.00.0.00.02.0005	1.02.02.2.02.0041	Pengelolaan pelayanan kesehatan Wabda	150.000,00	150.000,00	0,00	0,00	0,00	0,00	0,00	0,00

Kode			Uraian Unsoen, Organisasi, Program, Kegiatan dan Sub Kegiatan	Kelompok Belanja							
				Operasi		Modal		Tak Terduga		Transfer	
				Anggaran	Realisasi	Anggaran	Realisasi	Anggaran	Realisasi	Anggaran	Realisasi
1			2	3	4	5	6	7	8	9	10
1.02	1.02.0.00.0.00.02.0005	1.02.02.2.02.0044	Pengelolaan Pelayanan Kesehatan Reproduksi	92.880.000,00	92.875.000,00	0,00	0,00	0,00	0,00	0,00	0,00
1.02	1.02.0.00.0.00.02.0006	1.02.02.2.02.0046	Pengelolaan upaya kesehatan Ibu dan Anak	450.000,00	180.000,00	0,00	0,00	0,00	0,00	0,00	0,00
1.02	1.02.0.00.0.00.02.0005	1.02.02.2.02.0047	Pengelolaan Pelayanan Kebergizikesan	12.800.000,00	12.800.000,00	0,00	0,00	0,00	0,00	0,00	0,00
1.02	1.02.0.00.0.00.02.0005	1.02.06	PROGRAM PEMBERDAYAAN MASYARAKAT BIDANG KESEHATAN	4.440.000,00	300.000,00	0,00	0,00	0,00	0,00	0,00	0,00
1.02	1.02.0.06.0.00.02.0005	1.02.06.2.05	Pengembangan dan Pelaksanaan Upaya Kesehatan Bersumber Daya Masyarakat (UKBM) Tingkat Daerah Kabupaten/Kota	4.440.000,00	300.000,00	0,00	0,00	0,00	0,00	0,00	0,00
1.02	1.02.0.06.0.00.02.0005	1.02.06.2.05.0001	Bimbingan Teknis dan Supervisi Pengembangan dan Pelaksanaan Upaya Kesehatan Bersumber Daya Masyarakat (UKBM)	4.440.000,00	300.000,00	0,00	0,00	0,00	0,00	0,00	0,00
1.02	1.02.0.00.0.00.02.0005		Pusksemas Banih Gunung	1.021.971.293,00	881.497.563,00	92.000.000,00	48.007.000,00	0,00	0,00	0,00	0,00
1.03	1.02.0.68.0.00.02.0006	1.02.01	PROGRAM PENUNJANG URUSAN PEMERINTAHAN DAERAH KABUPATEN/KOTA	517.513.293,00	476.132.857,00	50.000.000,00	48.007.000,00	0,00	0,00	0,00	0,00
1.02	1.02.0.00.0.00.02.0006	1.02.01.2.10	Peningkatan Pelayanan BLUD	517.513.293,00	476.132.857,00	50.000.000,00	48.007.000,00	0,00	0,00	0,00	0,00
1.02	1.02.0.01.0.00.02.0006	1.02.01.2.10.0001	Pelayanan dan Penunjang Pelayanan BLUD	517.513.293,00	476.132.857,00	50.000.000,00	48.007.000,00	0,00	0,00	0,00	0,00
1.02	1.02.0.05.0.00.02.0006	1.02.02	PROGRAM PEMENUHAN UPAYA KEPSEHATAN PERORANGAN DAN UPAYA KESEHATAN MASYARAKAT	494.709.000,00	356.747.606,00	0,00	0,00	0,00	0,00	0,00	0,00
1.02	1.02.0.00.0.00.02.0006	1.02.02.2.02	Pengadaan Layanan kesehatan untuk UKM dan UKP Rujukan Tingkat Daerah Kabupaten/Kota	494.709.000,00	356.747.606,00	0,00	0,00	0,00	0,00	0,00	0,00
1.02	1.02.0.00.0.00.02.0006	1.02.02.2.02.0001	Pengelolaan Pelayanan Kesehatan Ibu Hamil	34.000.000,00	33.140.300,00	0,00	0,00	0,00	0,00	0,00	0,00
1.02	1.02.0.00.0.00.02.0006	1.02.02.2.02.0005	Pengelolaan Pelayanan Kesehatan pada Usia Pendidikan Dasar	35.050.000,00	35.400.000,00	0,00	0,00	0,00	0,00	0,00	0,00
1.02	1.02.0.06.0.00.02.0006	1.02.02.2.02.0010	Pengelolaan Pelayanan Kesehatan Orang dengan Gangguan Jiwa Berat	14.625.000,00	14.625.000,00	0,00	0,00	0,00	0,00	0,00	0,00
1.02	1.02.0.00.0.00.02.0006	1.02.02.2.02.0011	Pengelolaan Pelayanan Kesehatan Orang Terduga Tuberkulosis	8.595.000,00	7.300.000,00	0,00	0,00	0,00	0,00	0,00	0,00
1.02	1.02.0.09.0.00.02.0006	1.02.02.2.02.0015	Pengelolaan Pelayanan Kesehatan Gizi Masyarakat	123.645.000,00	101.710.000,00	0,00	0,00	0,00	0,00	0,00	0,00
1.02	1.02.0.00.0.00.02.0006	1.02.02.2.02.0016	Pengelolaan Pelayanan Kesehatan Kerja dan Olahraga	4.950.000,00	4.350.000,00	0,00	0,00	0,00	0,00	0,00	0,00
1.02	1.02.0.00.0.00.02.0006	1.02.02.2.02.0017	Pengelolaan Pelayanan Kesehatan Lingkungan	7.451.000,00	7.050.000,00	0,00	0,00	0,00	0,00	0,00	0,00
1.02	1.02.0.00.0.00.02.0006	1.02.02.2.02.0020	Pengelolaan Surveilans Kesehatan	4.050.000,00	1.250.000,00	0,00	0,00	0,00	0,00	0,00	0,00
1.02	1.02.0.00.0.00.02.0006	1.02.02.2.02.0021	Pengelolaan Pelayanan Kesehatan Orang dengan Masalah Kesehatan Jiwa (ODMK)	8.800.000,00	8.700.000,00	0,00	0,00	0,00	0,00	0,00	0,00
1.02	1.02.0.00.0.00.02.0004	1.02.02.2.02.0025	Pelayanan Kesehatan Penyakit Menular dan Tidak Menular	85.021.000,00	39.350.950,00	0,00	0,00	0,00	0,00	0,00	0,00
1.02	1.02.0.00.0.00.02.0006	1.02.02.2.02.0003	Operasional Pelayanan Pusksemas	128.121.000,00	118.489.696,00	0,00	0,00	0,00	0,00	0,00	0,00
1.02	1.02.0.00.0.00.02.0006	1.02.02.2.02.0042	Pengelolaan pelayanan kesehatan Matorm	1.000.000,00	0,00	0,00	0,00	0,00	0,00	0,00	0,00
1.02	1.02.0.00.0.00.02.0006	1.02.02.2.02.0044	Pengelolaan Pelayanan Kesehatan Reproduksi	28.600.000,00	22.930.000,00	0,00	0,00	0,00	0,00	0,00	0,00
1.02	1.02.0.00.0.00.02.0006	1.02.02.2.02.0046	Pengelolaan upaya kesehatan Ibu dan Anak	1.200.000,00	0,00	0,00	0,00	0,00	0,00	0,00	0,00
1.02	1.02.0.00.0.00.07.0006	1.02.07.2.02.0047	Pengelolaan Pelayanan Kebergizikesan	9.950.000,00	9.000.000,00	0,00	0,00	0,00	0,00	0,00	0,00
1.02	1.02.0.00.0.00.02.0006	1.02.02.2.02.0048	Pengelolaan Layanan Imunisasi	24.975.000,00	16.675.000,00	0,00	0,00	0,00	0,00	0,00	0,00
1.02	1.02.0.00.0.00.02.0006	1.02.06	PROGRAM PEMBERDAYAAN MASYARAKAT BIDANG KESEHATAN	9.716.000,00	9.117.000,00	0,00	0,00	0,00	0,00	0,00	0,00
1.02	1.02.0.06.0.00.02.0006	1.02.06.2.05	Pengembangan dan Pelaksanaan Upaya Kesehatan Bersumber Daya Masyarakat (UKBM) Tingkat Daerah Kabupaten/Kota	9.716.000,00	9.117.000,00	0,00	0,00	0,00	0,00	0,00	0,00
1.02	1.02.0.00.0.00.02.0006	1.02.06.2.05.0001	Bimbingan Teknis dan Supervisi Pengembangan dan Pelaksanaan Upaya Kesehatan Bersumber Daya Masyarakat (UKBM)	9.716.000,00	9.117.000,00	0,00	0,00	0,00	0,00	0,00	0,00
1.02	1.02.0.00.0.00.02.0007		Puskesmas Pangkalan	2.102.909.961,00	1.992.156.930,00	98.800.560,00	94.497.644,00	0,00	0,00	0,00	0,00
1.02	1.02.0.00.0.00.02.0007	1.02.01	PROGRAM PENUNJANG URUSAN PEMERINTAHAN DAERAH KABUPATEN/KOTA	1.475.433.961,00	1.300.807.686,00	98.800.560,00	94.497.644,00	0,00	0,00	0,00	0,00
1.02	1.02.0.00.0.00.02.0007	1.02.01.2.10	Peningkatan Pelayanan BLUD	1.475.433.961,00	1.300.807.686,00	98.800.560,00	94.497.644,00	0,00	0,00	0,00	0,00
1.02	1.02.0.00.0.00.02.0007	1.02.01.2.10.0001	Pelayanan dan Penunjang Pelayanan BLUD	1.475.433.961,00	1.300.807.686,00	98.800.560,00	94.497.644,00	0,00	0,00	0,00	0,00
1.02	1.02.0.00.0.00.02.0007	1.02.02	PROGRAM PEMENUHAN UPAYA KESEHATAN PERORANGAN DAN UPAYA KESEHATAN MASYARAKAT	677.976.000,00	594.942.926,00	0,00	0,00	0,00	0,00	0,00	0,00
1.02	1.02.0.00.0.00.02.0007	1.02.02.2.02	Pengadaan Layanan Kesehatan untuk UKM dan UKP Rujukan Tingkat Daerah Kabupaten/Kota	677.976.000,00	594.942.926,00	0,00	0,00	0,00	0,00	0,00	0,00
1.02	1.02.0.00.0.00.02.0007	1.02.02.2.02.0001	Pengelolaan Pelayanan Kesehatan Ibu Hamil	38.011.000,00	34.850.000,00	0,00	0,00	0,00	0,00	0,00	0,00
1.02	1.02.0.00.0.00.02.0007	1.02.02.2.02.0005	Pengelolaan Pelayanan Kesehatan pada Usia Pendidikan Dasar	38.894.000,00	38.568.000,00	0,00	0,00	0,00	0,00	0,00	0,00
1.02	1.02.0.00.0.00.02.0007	1.02.02.2.02.0010	Pengelolaan Pelayanan Kesehatan Orang dengan Gangguan Jiwa Berat	39.600.000,00	17.850.000,00	0,00	0,00	0,00	0,00	0,00	0,00
1.02	1.02.0.00.0.00.02.0007	1.02.02.2.02.0011	Pengelolaan Pelayanan Kesehatan Orang Terduga Tuberkulosis	18.450.000,00	17.700.000,00	0,00	0,00	0,00	0,00	0,00	0,00
1.02	1.02.0.00.0.00.02.0007	1.02.02.2.02.0015	Pengelolaan Pelayanan Kesehatan Gizi Masyarakat	201.445.000,00	156.236.418,00	0,00	0,00	0,00	0,00	0,00	0,00
1.02	1.02.0.00.0.00.02.0007	1.02.02.2.02.0016	Pengelolaan Pelayanan Kesehatan Kerja dan Olahraga	3.900.000,00	3.750.000,00	0,00	0,00	0,00	0,00	0,00	0,00
1.02	1.02.0.00.0.00.02.0007	1.02.02.2.02.0017	Pengelolaan Pelayanan Kesehatan Lingkungan	5.100.000,00	4.800.000,00	0,00	0,00	0,00	0,00	0,00	0,00

Kode			Uraian Urusan, Organisasi, Program, Kegiatan dan Sub Kegiatan	Kelompok Belanja							
				Operasi		Modal		Tak Terduga		Transfer	
				Anggaran	Realisasi	Anggaran	Realisasi	Anggaran	Realisasi	Anggaran	Realisasi
1			2	3	4	5	6	7	8	9	10
1.02	1.02.0.00.0.00.02.0007	1.02.02.2.02.0009	Pengelolaan Surveilans Kesehatan	5.668.000,00	3.850.450,00	0,00	0,00	0,00	0,00	0,00	0,00
1.02	1.02.0.00.0.00.02.0067	1.02.02.2.02.0021	Pengelolaan Pelayanan Kesehatan Orang dengan Masalah Kesehatan Jiwa (CKMK)	9.700.000,00	4.800.000,00	0,00	0,00	0,00	0,00	0,00	0,00
1.02	1.02.0.00.0.00.02.0007	1.02.02.2.02.0025	Pelayanan Kesehatan Penyakit Menular dan Tidak Menular	69.400.000,00	61.715.480,00	0,00	0,00	0,00	0,00	0,00	0,00
1.02	1.02.0.00.0.00.02.0007	1.02.02.2.02.0033	Operasional Pelayanan Puskesmas	124.800.000,00	122.881.517,00	0,00	0,00	0,00	0,00	0,00	0,00
1.02	1.02.0.00.0.00.02.0007	1.02.02.2.02.0044	Pengelolaan Pelayanan Kesehatan Reproduksi	22.420.000,00	15.950.000,00	0,00	0,00	0,00	0,00	0,00	0,00
1.02	1.02.0.00.0.00.02.0007	1.02.02.2.02.0046	Pengelolaan upaya kesehatan ibu dan Anak	600.000,00	600.000,00	0,00	0,00	0,00	0,00	0,00	0,00
1.02	1.02.0.00.0.00.02.0007	1.02.02.2.02.0047	Pengelolaan Pelayanan Kekanjukusian	34.200.000,00	34.000.000,00	0,00	0,00	0,00	0,00	0,00	0,00
1.02	1.02.0.00.0.00.02.0007	1.02.02.2.02.0048	Pengelolaan Layanan Imunisasi	56.400.000,00	46.865.000,00	0,00	0,00	0,00	0,00	0,00	0,00
1.03	1.03.0.00.0.00.02.0007	1.03.00	PROGRAM PEMBERDAYAAN MASYARAKAT BIDANG KESEHATAN	6.500.000,00	6.500.000,00	0,00	0,00	0,00	0,00	0,00	0,00
1.03	1.03.0.00.0.00.02.0007	1.03.06.2.03	Pengembangan dan Pelaksanaan Upaya Kesehatan Bersumber Daya Masyarakat (UKBM) Tingkat Daerah Kabupaten/Kota	6.500.000,00	6.500.000,00	0,00	0,00	0,00	0,00	0,00	0,00
1.03	1.03.0.00.0.00.02.0067	1.03.06.2.03.0001	Bimbingan Teknis dan Supervisi Pengembangan dan Pelaksanaan Upaya Kesehatan Bersumber Daya Masyarakat (UKBM)	6.500.000,00	6.500.000,00	0,00	0,00	0,00	0,00	0,00	0,00
1.02	1.02.0.00.0.00.02.0000		Pusbesmas Banjo Lawah	1.238.020.630,00	1.017.029.809,00	93.719.883,00	41.461.191,00	0,00	0,00	0,00	0,00
1.02	1.02.0.00.0.00.02.0000	1.02.03	PROGRAM PENUNJANG URUSAN PEMERINTAHAN DAERAH KABUPATEN/KOTA	584.331.530,00	517.401.646,00	93.719.883,00	41.461.191,00	0,00	0,00	0,00	0,00
1.02	1.02.0.00.0.00.02.0000	1.02.03.2.24	Peningkatan Pelayanan BLUD	584.331.530,00	517.401.646,00	93.719.883,00	41.461.191,00	0,00	0,00	0,00	0,00
1.04	1.00.0.00.0.00.02.0000	1.00.04.2.24.0001	Pelayanan dan Penunjang Pelayanan BLUD	584.331.530,00	517.401.646,00	93.719.883,00	41.461.191,00	0,00	0,00	0,00	0,00
1.02	1.02.0.00.0.00.02.0000	1.02.02	PROGRAM PEMENUHAN UPAYA KESEHATAN PERORANGAN DAN UPAYA KESEHATAN MASYARAKAT	562.847.000,00	489.296.165,00	0,00	0,00	0,00	0,00	0,00	0,00
1.02	1.02.0.00.0.00.02.0000	1.02.02.2.02	Penyediaan Layanan Kesehatan untuk UKM dan UKP Rujukan Tingkat Daerah Kabupaten/Kota	562.847.000,00	489.296.165,00	0,00	0,00	0,00	0,00	0,00	0,00
1.02	1.02.0.00.0.00.02.0000	1.02.02.2.02.0001	Pengelolaan Pelayanan Kesehatan Ibu Hamil	34.200.000,00	34.000.000,00	0,00	0,00	0,00	0,00	0,00	0,00
1.02	1.02.0.00.0.00.02.0000	1.02.02.2.02.0005	Pengelolaan Pelayanan Kesehatan pada Usia Pendidikan Dasar	45.400.000,00	41.400.000,00	0,00	0,00	0,00	0,00	0,00	0,00
1.02	1.02.0.00.0.00.02.0000	1.02.02.2.02.0010	Pengelolaan Pelayanan Kesehatan Orang dengan Gangguan Jiwa Berat	6.300.000,00	4.000.000,00	0,00	0,00	0,00	0,00	0,00	0,00
1.02	1.02.0.00.0.00.02.0000	1.02.02.2.02.0011	Pengelolaan Pelayanan Kesehatan Orang Terduga Tuberkulosis	10.200.000,00	10.200.000,00	0,00	0,00	0,00	0,00	0,00	0,00
1.02	1.02.0.00.0.00.02.0000	1.02.02.2.02.0014	Pengelolaan Pelayanan Kesehatan Gizi Masyarakat	121.284.000,00	100.588.000,00	0,00	0,00	0,00	0,00	0,00	0,00
1.02	1.02.0.00.0.00.02.0000	1.02.02.2.02.0016	Pengelolaan Pelayanan Kesehatan Kerja dan Olahraga	8.500.000,00	7.950.000,00	0,00	0,00	0,00	0,00	0,00	0,00
1.02	1.02.0.00.0.00.02.0000	1.02.02.2.02.0017	Pengelolaan Pelayanan Kesehatan Lingkungan	14.499.000,00	14.499.000,00	0,00	0,00	0,00	0,00	0,00	0,00
1.02	1.02.0.00.0.00.02.0000	1.02.02.2.02.0025	Pengelolaan Surveilans Kesehatan	1.715.000,00	0.525.000,00	0,00	0,00	0,00	0,00	0,00	0,00
1.02	1.02.0.00.0.00.02.0000	1.02.02.2.02.0021	Pengelolaan Pelayanan Kesehatan Orang dengan Masalah Kesehatan Jiwa (CKMK)	5.700.000,00	4.350.000,00	0,00	0,00	0,00	0,00	0,00	0,00
1.02	1.02.0.00.0.00.02.0000	1.02.02.2.02.0025	Pelayanan Kesehatan Penyakit Menular dan Tidak Menular	66.300.000,00	56.150.000,00	0,00	0,00	0,00	0,00	0,00	0,00
1.02	1.02.0.00.0.00.02.0000	1.02.02.2.02.0033	Operasional Pelayanan Puskesmas	009.786.000,00	145.596.165,00	0,00	0,00	0,00	0,00	0,00	0,00
1.04	1.00.0.00.0.00.02.0000	1.02.02.2.02.0042	Pengelolaan pelayanan kesehatan Matera	300.000,00	0,00	0,00	0,00	0,00	0,00	0,00	0,00
1.02	1.02.0.00.0.00.02.0000	1.02.02.2.02.0044	Pengelolaan Pelayanan Kesehatan Reproduksi	26.400.000,00	20.150.000,00	0,00	0,00	0,00	0,00	0,00	0,00
1.02	1.02.0.00.0.00.02.0000	1.02.02.2.02.0046	Pengelolaan upaya kesehatan ibu dan Anak	1.950.000,00	725.000,00	0,00	0,00	0,00	0,00	0,00	0,00
1.02	1.02.0.00.0.00.02.0000	1.02.02.2.02.0047	Pengelolaan Pelayanan Kekanjukusian	21.600.000,00	21.600.000,00	0,00	0,00	0,00	0,00	0,00	0,00
1.02	1.02.0.00.0.00.02.0000	1.02.02.2.02.0048	Pengelolaan Layanan Imunisasi	25.200.000,00	23.165.000,00	0,00	0,00	0,00	0,00	0,00	0,00
1.03	1.03.0.00.0.00.02.0000	1.03.00	PROGRAM PEMBERDAYAAN MASYARAKAT BIDANG KESEHATAN	0.842.000,00	4.342.000,00	0,00	0,00	0,00	0,00	0,00	0,00
1.03	1.03.0.00.0.00.02.0000	1.03.06.2.03	Pengembangan dan Pelaksanaan Upaya Kesehatan Bersumber Daya Masyarakat (UKBM) Tingkat Daerah Kabupaten/Kota	0.842.000,00	4.342.000,00	0,00	0,00	0,00	0,00	0,00	0,00
1.03	1.03.0.00.0.00.02.0000	1.03.06.2.03.0001	Bimbingan Teknis dan Supervisi Pengembangan dan Pelaksanaan Upaya Kesehatan Bersumber Daya Masyarakat (UKBM)	0.842.000,00	4.342.000,00	0,00	0,00	0,00	0,00	0,00	0,00
1.02	1.02.0.00.0.00.02.0000		Puskesmas Tanjung Pati	2.717.803.710,00	2.256.466.087,00	273.600.000,00	225.804.808,00	0,00	0,00	0,00	0,00
1.02	1.00.0.00.0.00.02.0000	1.03.03	PROGRAM PENUNJANG URUSAN PEMERINTAHAN DAERAH KABUPATEN/KOTA	1.870.186.710,00	1.036.139.961,00	273.600.000,00	225.804.808,00	0,00	0,00	0,00	0,00
1.02	1.02.0.00.0.00.02.0000	1.03.03.2.24	Peningkatan Pelayanan BLUD	1.870.186.710,00	1.036.139.961,00	273.600.000,00	225.804.808,00	0,00	0,00	0,00	0,00
1.04	1.03.0.00.0.00.02.0000	1.03.03.2.24.0001	Pelayanan dan Penunjang Pelayanan BLUD	1.870.186.710,00	1.036.139.961,00	273.600.000,00	225.804.808,00	0,00	0,00	0,00	0,00
1.02	1.02.0.00.0.00.02.0000	1.02.02	PROGRAM PEMENUHAN UPAYA KESEHATAN PERORANGAN DAN UPAYA KESEHATAN MASYARAKAT	742.100.000,00	633.264.808,00	0,00	0,00	0,00	0,00	0,00	0,00
1.02	1.02.0.00.0.00.02.0000	1.02.02.2.02	Penyediaan Layanan Kesehatan untuk UKM dan UKP Rujukan Tingkat Daerah Kabupaten/Kota	742.100.000,00	633.264.808,00	0,00	0,00	0,00	0,00	0,00	0,00
1.02	1.02.0.00.0.00.02.0000	1.02.02.2.02.0001	Pengelolaan Pelayanan Kesehatan Ibu Hamil	72.000.000,00	66.400.000,00	0,00	0,00	0,00	0,00	0,00	0,00
1.02	1.02.0.00.0.00.02.0000	1.02.02.2.02.0005	Pengelolaan Pelayanan Kesehatan pada Usia Pendidikan Dasar	75.150.000,00	69.675.000,00	0,00	0,00	0,00	0,00	0,00	0,00

Kode			Uraian Urusan, Organisasi, Program, Kegiatan dan Sub Kegiatan	Kelompok Belanja							
				Operasi		Modal		Tak Terduga		Transfer	
				Anggaran	Realisasi	Anggaran	Realisasi	Anggaran	Realisasi	Anggaran	Realisasi
1			2	3	4	5	6	7	8	9	10
1.02	1.02.0.00.0.00.02.0005	1.02.02.2.02.0010	Pengelolaan Pelayanan Kesehatan Orang dengan Gangguan Jiwa Berat	11.700.000,00	6.800.000,00	0,00	0,00	0,00	0,00	0,00	0,00
1.02	1.02.0.00.0.00.02.0009	1.02.02.2.02.0011	Pengelolaan Pelayanan Kesehatan Orang Terduga Tuberkulosis	11.189.000,00	9.450.000,00	0,00	0,00	0,00	0,00	0,00	0,00
1.02	1.02.0.00.0.00.02.0009	1.02.02.2.02.0016	Pengelolaan Pelayanan Kesehatan Gizi Masyarakat	188.826.000,00	167.932.000,00	0,00	0,00	0,00	0,00	0,00	0,00
1.02	1.02.0.00.0.00.02.0009	1.02.02.2.02.0018	Pengelolaan Pelayanan Kesehatan Kerja dan Olahraga	8.750.000,00	8.075.000,00	0,00	0,00	0,00	0,00	0,00	0,00
1.02	1.02.0.00.0.00.02.0009	1.02.02.2.02.0017	Pengelolaan Pelayanan Kesehatan Lingkungan	15.501.000,00	11.850.000,00	0,00	0,00	0,00	0,00	0,00	0,00
1.02	1.02.0.00.0.00.02.0009	1.02.02.2.02.0020	Pengelolaan Surveilans Kesehatan	9.600.000,00	8.100.000,00	0,00	0,00	0,00	0,00	0,00	0,00
1.02	1.02.0.00.0.00.02.0009	1.02.02.2.02.0021	Pengelolaan Pelayanan Kesehatan Orang dengan Masalah Kesehatan Jiwa (ODMK)	9.930.000,00	9.700.000,00	0,00	0,00	0,00	0,00	0,00	0,00
1.02	1.02.0.00.0.00.02.0009	1.02.02.2.02.0075	Pelayanan Kesehatan Penyakit Menular dan Tidak Menular	106.935.000,00	95.100.000,00	0,00	0,00	0,00	0,00	0,00	0,00
1.02	1.02.0.00.0.00.02.0009	1.02.02.2.02.0033	Operasional Pelayanan Puskesmas	188.045.000,00	124.189.606,00	0,00	0,00	0,00	0,00	0,00	0,00
1.02	1.02.0.00.0.00.02.0009	1.02.02.2.02.0042	Pengelolaan pelayanan kesehatan Malaria	624.300,00	0,00	0,00	0,00	0,00	0,00	0,00	0,00
1.02	1.02.0.00.0.00.02.0009	1.02.02.2.02.0044	Pengelolaan Pelayanan Kesehatan Reproduksi	14.929.000,00	4.800.000,00	0,00	0,00	0,00	0,00	0,00	0,00
1.02	1.02.0.00.0.00.02.0009	1.02.02.2.02.0046	Pengelolaan upaya kesehatan Ibu dan Anak	3.375.000,00	1.875.000,00	0,00	0,00	0,00	0,00	0,00	0,00
1.02	1.02.0.00.0.00.02.0009	1.02.02.2.02.0047	Pengelolaan Pelayanan Kesehatan Lingkungan	12.930.000,00	12.500.000,00	0,00	0,00	0,00	0,00	0,00	0,00
1.03	1.03.0.00.0.00.04.0008	1.03.04.1.04.0048	Pengelolaan Layanan Imunisasi	37.950.000,00	36.150.000,00	0,00	0,00	0,00	0,00	0,00	0,00
1.02	1.02.0.00.0.00.02.0008	1.02.02	PROGRAM PEMBERDAYAAN MASYARAKAT BIDANG KESEHATAN	5.460.000,00	5.094.000,00	0,00	0,00	0,00	0,00	0,00	0,00
1.02	1.02.0.00.0.00.02.0009	1.02.02.2.03	Pengembangan dan Pelaksanaan Upaya Kesehatan Bersumber Daya Masyarakat (UKBM) Tingkat Daerah Kabupaten/Kota	5.460.000,00	5.094.000,00	0,00	0,00	0,00	0,00	0,00	0,00
1.02	1.02.0.00.0.00.02.0008	1.02.02.2.03.0001	Binalingan Teknis dan Supervisi Pengembangan dan Pelaksanaan Upaya Kesehatan Bersumber Daya Masyarakat (UKBM)	5.460.000,00	5.094.000,00	0,00	0,00	0,00	0,00	0,00	0,00
1.03	1.02.0.00.0.00.02.0010		Puskesmas Mungo	2.465.851.809,00	1.250.999.900,00	217.200.000,00	144.046.126,00	0,00	0,00	0,00	0,00
1.02	1.02.0.00.0.00.02.0010	1.02.01	PROGRAM PENUNJANG URUSAN PEMERINTAHAN DAERAH KABUPATEN/KOTA	1.828.174.809,00	1.685.710.544,00	217.200.000,00	144.045.126,00	0,00	0,00	0,00	0,00
1.02	1.02.0.00.0.00.02.0010	1.02.01.2.10	Peningkatan Pelayanan BLUD	1.828.174.809,00	1.685.710.544,00	217.200.000,00	144.045.126,00	0,00	0,00	0,00	0,00
1.02	1.02.0.00.0.00.02.0010	1.02.01.2.10.0001	Pelayanan dan Pengelolaan Pelayanan BLUD	1.828.174.809,00	1.685.710.544,00	217.200.000,00	144.045.126,00	0,00	0,00	0,00	0,00
1.02	1.02.0.00.0.00.00.0010	1.02.07	PROGRAM PEMENUHAN UPAYA KESEHATAN PERORANGAN DAN UPAYA KESEHATAN MASYARAKAT	629.660.000,00	551.635.456,00	0,00	0,00	0,00	0,00	0,00	0,00
1.02	1.02.0.00.0.00.02.0010	1.02.02.2.02	Pengendalian Layanan Kesehatan untuk UKM dan UKP Rujukan Tingkat Daerah Kabupaten/Kota	629.660.000,00	551.635.456,00	0,00	0,00	0,00	0,00	0,00	0,00
1.02	1.02.0.00.0.00.02.0010	1.02.02.2.02.0001	Pengelolaan Pelayanan Kesehatan Ibu Hamil	72.000.000,00	56.000.000,00	0,00	0,00	0,00	0,00	0,00	0,00
1.02	1.02.0.00.0.00.02.0010	1.02.02.2.02.0005	Pengelolaan Pelayanan Kesehatan pada Usia Pendidikan Dasar	33.300.000,00	28.075.000,00	0,00	0,00	0,00	0,00	0,00	0,00
1.02	1.02.0.00.0.00.02.0010	1.02.02.2.02.0010	Pengelolaan Pelayanan masyarakat Orang dengan Gangguan Jiwa Berat	7.050.000,00	7.200.000,00	0,00	0,00	0,00	0,00	0,00	0,00
1.02	1.02.0.00.0.00.02.0010	1.02.02.2.02.0011	Pengelolaan Pelayanan Kesehatan Orang Terduga Tuberkulosis	21.000.000,00	21.000.000,00	0,00	0,00	0,00	0,00	0,00	0,00
1.02	1.02.0.00.0.00.02.0010	1.02.02.2.02.0015	Pengelolaan Pelayanan Kesehatan Gizi Masyarakat	338.400.000,00	113.302.500,00	0,00	0,00	0,00	0,00	0,00	0,00
1.02	1.02.0.00.0.00.02.0010	1.02.02.2.02.0018	Pengelolaan Pelayanan Kesehatan Kerja dan Olahraga	14.130.000,00	14.100.000,00	0,00	0,00	0,00	0,00	0,00	0,00
1.02	1.02.0.00.0.00.02.0010	1.02.02.2.02.0017	Pengelolaan Pelayanan Kesehatan Lingkungan	9.951.000,00	6.000.000,00	0,00	0,00	0,00	0,00	0,00	0,00
1.02	1.02.0.00.0.00.02.0010	1.02.02.2.02.0020	Pengelolaan Surveilans Kesehatan	17.766.000,00	17.250.000,00	0,00	0,00	0,00	0,00	0,00	0,00
1.02	1.02.0.00.0.00.02.0010	1.02.02.2.02.0021	Pengelolaan Pelayanan Kesehatan Orang dengan Masalah Kesehatan Jiwa (ODMK)	12.000.000,00	10.500.000,00	0,00	0,00	0,00	0,00	0,00	0,00
1.02	1.02.0.00.0.00.02.0010	1.02.02.2.02.0025	Pelayanan Kesehatan Penyakit Menular dan Tidak Menular	53.000.000,00	53.000.000,00	0,00	0,00	0,00	0,00	0,00	0,00
1.02	1.02.0.00.0.00.02.0010	1.02.02.2.02.0033	Operasional Pelayanan Puskesmas	126.011.000,00	122.442.906,00	0,00	0,00	0,00	0,00	0,00	0,00
1.02	1.02.0.00.0.00.02.0010	1.02.02.2.02.0042	Pengelolaan pelayanan kesehatan Malaria	900.000,00	850.000,00	0,00	0,00	0,00	0,00	0,00	0,00
1.02	1.02.0.00.0.00.02.0010	1.02.02.2.02.0044	Pengelolaan Pelayanan Kesehatan Reproduksi	9.050.000,00	8.975.000,00	0,00	0,00	0,00	0,00	0,00	0,00
1.02	1.02.0.00.0.00.02.0010	1.02.02.2.02.0046	Pengelolaan upaya kesehatan Ibu dan Anak	1.125.000,00	0,00	0,00	0,00	0,00	0,00	0,00	0,00
1.02	1.02.0.00.0.00.02.0010	1.02.02.2.02.0047	Pengelolaan Pelayanan Kesehatan Lingkungan	99.600.000,00	99.600.000,00	0,00	0,00	0,00	0,00	0,00	0,00
1.02	1.02.0.00.0.00.02.0010	1.02.02.2.02.0048	Pengelolaan Layanan Imunisasi	96.850.000,00	93.025.000,00	0,00	0,00	0,00	0,00	0,00	0,00
1.02	1.02.0.00.0.00.02.0010	1.02.09	PROGRAM PEMBERDAYAAN MASYARAKAT BIDANG KESEHATAN	10.760.000,00	9.700.909,00	0,00	0,00	0,00	0,00	0,00	0,00
1.02	1.02.0.00.0.00.02.0010	1.02.09.2.03	Pengembangan dan Pelaksanaan Upaya Kesehatan Bersumber Daya Masyarakat (UKBM) Tingkat Daerah Kabupaten/Kota	10.760.000,00	9.700.909,00	0,00	0,00	0,00	0,00	0,00	0,00
1.02	1.02.0.00.0.00.02.0010	1.02.09.2.03.0001	Binalingan Teknis dan Supervisi Pengembangan dan Pelaksanaan Upaya Kesehatan Bersumber Daya Masyarakat (UKBM)	10.760.000,00	9.700.909,00	0,00	0,00	0,00	0,00	0,00	0,00
1.02	1.02.0.00.0.00.02.0011		Puskesmas Pakan Rabaa	2.276.509.077,00	2.038.999.673,00	57.500.000,00	46.073.400,00	0,00	0,00	0,00	0,00
1.02	1.02.0.00.0.00.02.0011	1.02.01	PROGRAM PENUNJANG URUSAN PEMERINTAHAN DAERAH KABUPATEN/KOTA	1.451.509.077,00	1.434.399.499,00	57.500.000,00	46.073.400,00	0,00	0,00	0,00	0,00
1.02	1.02.0.00.0.00.02.0011	1.02.01.2.10	Peningkatan Pelayanan BLUD	1.451.509.077,00	1.434.399.499,00	57.500.000,00	46.073.400,00	0,00	0,00	0,00	0,00

Kode			Uraian Urusan, Organisasi, Program, Kegiatan dan Sub Kegiatan	Kelompok Belanja							
				Operasi		Modal		Tak Terduga		Transfer	
				Anggaran	Realisasi	Anggaran	Realisasi	Anggaran	Realisasi	Anggaran	Realisasi
1			2	3	4	5	6	7	8	9	10
[illegible]	[illegible]	[illegible]	Pelayanan dan Perusjpng Pelayanan BLUD	[illegible]	[illegible]	[illegible]	[illegible]	[illegible]	[illegible]	[illegible]	[illegible]
[illegible]	[illegible]	[illegible]	PROGRAM PEMENUHAN UPAYA KESEHATAN PERORANGAN DAN UPAYA KESEHATAN MASYARAKAT	[illegible]	[illegible]	[illegible]	[illegible]	[illegible]	[illegible]	[illegible]	[illegible]
[illegible]	[illegible]	[illegible]	Penyelenggaraan Layanan Kesehatan untuk UKM dan UKP Rujukan Tingkat Daerah Kabupaten/Kota	[illegible]	[illegible]	[illegible]	[illegible]	[illegible]	[illegible]	[illegible]	[illegible]
[illegible]	[illegible]	[illegible]	Pengelolaan Pelayanan Kesehatan Ibu Hamil	[illegible]	[illegible]	[illegible]	[illegible]	[illegible]	[illegible]	[illegible]	[illegible]
[illegible]	[illegible]	[illegible]	Pengelolaan Pelayanan Kesehatan pada Usia Pendidikan Dasar	[illegible]	[illegible]	[illegible]	[illegible]	[illegible]	[illegible]	[illegible]	[illegible]
[illegible]	[illegible]	[illegible]	Pengelolaan Pelayanan Kesehatan Orang dengan Gangguan Jiwa Berat	[illegible]	[illegible]	[illegible]	[illegible]	[illegible]	[illegible]	[illegible]	[illegible]
[illegible]	[illegible]	[illegible]	Pengelolaan Pelayanan Kesehatan Orang Terduga Tuberkulosis	[illegible]	[illegible]	[illegible]	[illegible]	[illegible]	[illegible]	[illegible]	[illegible]
[illegible]	[illegible]	[illegible]	Pengelolaan Pelayanan Kesehatan Usi Mosparalur	[illegible]	[illegible]	[illegible]	[illegible]	[illegible]	[illegible]	[illegible]	[illegible]
[illegible]	[illegible]	[illegible]	Pengelolaan Pelayanan Kesehatan Kerja dan Olahraga	[illegible]	[illegible]	[illegible]	[illegible]	[illegible]	[illegible]	[illegible]	[illegible]
[illegible]	[illegible]	[illegible]	Pengelolaan Pelayanan Kesehatan Lingkungan	[illegible]	[illegible]	[illegible]	[illegible]	[illegible]	[illegible]	[illegible]	[illegible]
[illegible]	[illegible]	[illegible]	Pengelolaan Surveilans Kesehatan	[illegible]	[illegible]	[illegible]	[illegible]	[illegible]	[illegible]	[illegible]	[illegible]
[illegible]	[illegible]	[illegible]	Pengelolaan Pelayanan Kesehatan Orang dengan Masalah Kesehatan Jiwa (ODMK)	[illegible]	[illegible]	[illegible]	[illegible]	[illegible]	[illegible]	[illegible]	[illegible]
[illegible]	[illegible]	[illegible]	Pelayanan kesehatan Penyakit Menular dan Tidak Menular	[illegible]	[illegible]	[illegible]	[illegible]	[illegible]	[illegible]	[illegible]	[illegible]
[illegible]	[illegible]	[illegible]	Operasional Pelayanan Puskesmas	[illegible]	[illegible]	[illegible]	[illegible]	[illegible]	[illegible]	[illegible]	[illegible]
[illegible]	[illegible]	[illegible]	Pengelolaan pelayanan kesehatan Materia	[illegible]	[illegible]	[illegible]	[illegible]	[illegible]	[illegible]	[illegible]	[illegible]
[illegible]	[illegible]	[illegible]	Pengelolaan Pelayanan kesehatan Reproduksi	[illegible]	[illegible]	[illegible]	[illegible]	[illegible]	[illegible]	[illegible]	[illegible]
[illegible]	[illegible]	[illegible]	Pengelolaan upaya kesehatan Ibu dan Anak	[illegible]	[illegible]	[illegible]	[illegible]	[illegible]	[illegible]	[illegible]	[illegible]
[illegible]	[illegible]	[illegible]	Pengelolaan Pelayanan Kuberkualitas	[illegible]	[illegible]	[illegible]	[illegible]	[illegible]	[illegible]	[illegible]	[illegible]
[illegible]	[illegible]	[illegible]	Pengelolaan Layanan Imunisasi	[illegible]	[illegible]	[illegible]	[illegible]	[illegible]	[illegible]	[illegible]	[illegible]
[illegible]	[illegible]	[illegible]	PROGRAM PEMBERDAYAAN MASYARAKAT BIDANG KESEHATAN	[illegible]	[illegible]	[illegible]	[illegible]	[illegible]	[illegible]	[illegible]	[illegible]
[illegible]	[illegible]	[illegible]	Pengembangan dan Pelaksanaan Upaya Kesehatan Bersumber Daya Masyarakat (UKBM) Tingkat Daerah Kabupaten/Kota	[illegible]	[illegible]	[illegible]	[illegible]	[illegible]	[illegible]	[illegible]	[illegible]
[illegible]	[illegible]	[illegible]	Bimbingan Teknis dan Supervisi Pengembangan dan Pelaksanaan Upaya Kesehatan Bersumber Daya Masyarakat (UKBM)	[illegible]	[illegible]	[illegible]	[illegible]	[illegible]	[illegible]	[illegible]	[illegible]
[illegible]	[illegible]	[illegible]	Posbindu Pkbdang	[illegible]	[illegible]	[illegible]	[illegible]	[illegible]	[illegible]	[illegible]	[illegible]
[illegible]	[illegible]	[illegible]	PROGRAM PENURUNAN ORUSAN PEMERINTAHAN DAERAH KABUPATEN/KOTA	[illegible]	[illegible]	[illegible]	[illegible]	[illegible]	[illegible]	[illegible]	[illegible]
[illegible]	[illegible]	[illegible]	Peningkatan Pelayanan BLUD	[illegible]	[illegible]	[illegible]	[illegible]	[illegible]	[illegible]	[illegible]	[illegible]
[illegible]	[illegible]	[illegible]	Pelayanan dan Perusjpng Pelayanan BLUD	[illegible]	[illegible]	[illegible]	[illegible]	[illegible]	[illegible]	[illegible]	[illegible]
[illegible]	[illegible]	[illegible]	PROGRAM PEMENUHAN UPAYA KESEHATAN PERORANGAN DAN UPAYA KESEHATAN MASYARAKAT	[illegible]	[illegible]	[illegible]	[illegible]	[illegible]	[illegible]	[illegible]	[illegible]
[illegible]	[illegible]	[illegible]	Penyelenggaraan Layanan Kesehatan untuk UKM dan UKP Rujukan Tingkat Daerah Kabupaten/Kota	[illegible]	[illegible]	[illegible]	[illegible]	[illegible]	[illegible]	[illegible]	[illegible]
[illegible]	[illegible]	[illegible]	Pengelolaan Pelayanan Kesehatan Ibu Hamil	[illegible]	[illegible]	[illegible]	[illegible]	[illegible]	[illegible]	[illegible]	[illegible]
[illegible]	[illegible]	[illegible]	Pengelolaan Pelayanan Kesehatan pada Usia Pendidikan Dasar	[illegible]	[illegible]	[illegible]	[illegible]	[illegible]	[illegible]	[illegible]	[illegible]
[illegible]	[illegible]	[illegible]	Pengelolaan Pelayanan Kesehatan Orang dengan Gangguan Jiwa Berat	[illegible]	[illegible]	[illegible]	[illegible]	[illegible]	[illegible]	[illegible]	[illegible]
[illegible]	[illegible]	[illegible]	Pengelolaan Pelayanan Kesehatan Orang Terduga Tuberkulosis	[illegible]	[illegible]	[illegible]	[illegible]	[illegible]	[illegible]	[illegible]	[illegible]
[illegible]	[illegible]	[illegible]	Pengelolaan Pelayanan Kesehatan Usi Mosparalur	[illegible]	[illegible]	[illegible]	[illegible]	[illegible]	[illegible]	[illegible]	[illegible]
[illegible]	[illegible]	[illegible]	Pengelolaan Pelayanan Kesehatan Kerja dan Olahraga	[illegible]	[illegible]	[illegible]	[illegible]	[illegible]	[illegible]	[illegible]	[illegible]
[illegible]	[illegible]	[illegible]	Pengelolaan Pelayanan Kesehatan Lingkungan	[illegible]	[illegible]	[illegible]	[illegible]	[illegible]	[illegible]	[illegible]	[illegible]
[illegible]	[illegible]	[illegible]	Pengelolaan Surveilans Kesehatan	[illegible]	[illegible]	[illegible]	[illegible]	[illegible]	[illegible]	[illegible]	[illegible]
[illegible]	[illegible]	[illegible]	Pengelolaan Pelayanan Kesehatan Orang dengan Masalah Kesehatan Jiwa (ODMK)	[illegible]	[illegible]	[illegible]	[illegible]	[illegible]	[illegible]	[illegible]	[illegible]
[illegible]	[illegible]	[illegible]	Pelayanan Kesehatan Penyakit Menular dan Tidak Menular	[illegible]	[illegible]	[illegible]	[illegible]	[illegible]	[illegible]	[illegible]	[illegible]
[illegible]	[illegible]	[illegible]	Operasional Pelayanan Puskesmas	[illegible]	[illegible]	[illegible]	[illegible]	[illegible]	[illegible]	[illegible]	[illegible]
[illegible]	[illegible]	[illegible]	Pengelolaan pelayanan kesehatan Materia	[illegible]	[illegible]	[illegible]	[illegible]	[illegible]	[illegible]	[illegible]	[illegible]
[illegible]	[illegible]	[illegible]	Pengelolaan Pelayanan kesehatan Reproduksi	[illegible]	[illegible]	[illegible]	[illegible]	[illegible]	[illegible]	[illegible]	[illegible]
[illegible]	[illegible]	[illegible]	Pengelolaan upaya kesehatan Ibu dan Anak	[illegible]	[illegible]	[illegible]	[illegible]	[illegible]	[illegible]	[illegible]	[illegible]
[illegible]	[illegible]	[illegible]	Pengelolaan Pelayanan Kuberkualitas	[illegible]	[illegible]	[illegible]	[illegible]	[illegible]	[illegible]	[illegible]	[illegible]
[illegible]	[illegible]	[illegible]	Pengelolaan Layanan Imunisasi	[illegible]	[illegible]	[illegible]	[illegible]	[illegible]	[illegible]	[illegible]	[illegible]
[illegible]	[illegible]	[illegible]	PROGRAM PEMBERDAYAAN MASYARAKAT BIDANG KESEHATAN	[illegible]	[illegible]	[illegible]	[illegible]	[illegible]	[illegible]	[illegible]	[illegible]

Kode			Uraian Urusan, Organisasi, Program, Kegiatan dan Sub Kegiatan	Kelompok Belanja							
				Operasi		Modal		Tak Terduga		Transfer	
				Anggaran	Realisasi	Anggaran	Realisasi	Anggaran	Realisasi	Anggaran	Realisasi
1			2	3	4	5	6	7	8	9	10
1.02	1.02.0.00.0.00.02.0013	1.02.05.1.03	Pengembangan dan Pelaksanaan Upaya Kesehatan Bersumber Daya Masyarakat (UKBM) Tingkat Daerah Kabupaten/Kota	4.880.000,00	4.550.000,00	0,00	0,00	0,00	0,00	0,00	0,00
1.02	1.02.0.09.0.00.02.0012	1.02.06.2.05.0001	Bimbingan Teknis dan Supervisi Pengembangan dan Pelaksanaan Upaya Kesehatan Bersumber Daya Masyarakat (UKBM)	4.880.000,00	4.530.000,00	0,00	0,00	0,00	0,00	0,00	0,00
1.02	1.02.0.05.0.00.02.0013		Puskesmas Batu Hampar	1.043.227.680,00	1.438.402.040,00	170.000.000,00	137.984.120,00	0,00	0,00	0,00	0,00
1.02	1.02.0.09.0.00.02.0013	1.02.05	PROGRAM PENUNJANG URUSAN PEMERINTAHAN DAERAH KABUPATEN/KOTA	1.415.211.680,00	1.020.244.961,00	170.000.000,00	137.984.120,00	0,00	0,00	0,00	0,00
1.02	1.02.0.00.0.00.02.0013	1.02.05.2.10	Peningkatan Pelayanan BLUD	1.415.211.680,00	1.020.244.961,00	170.000.000,00	137.984.120,00	0,00	0,00	0,00	0,00
1.02	1.02.0.00.0.00.02.0013	1.02.05.2.10.0001	Pelayanan dan Penunjang Pelayanan BLUD	1.415.211.680,00	1.020.244.961,00	170.000.000,00	137.984.120,00	0,00	0,00	0,00	0,00
1.02	1.02.0.00.0.00.02.0014	1.02.02	PROGRAM PEMENUHAN UPAYA KESEHATAN PERORANGAN DAN UPAYA KESEHATAN MASYARAKAT	517.286.000,00	413.717.999,00	0,00	0,00	0,00	0,00	0,00	0,00
1.02	1.02.0.00.0.00.02.0013	1.02.02.2.03	Penyediaan Layanan Kesehatan untuk UKM dan UKP Rujukan Tingkat Daerah Kabupaten/Kota	517.286.000,00	413.717.999,00	0,00	0,00	0,00	0,00	0,00	0,00
1.02	1.02.0.00.0.00.02.0013	1.02.02.2.03.0001	Pengelolaan Pelayanan Kesehatan Ibu Hamil	40.000.000,00	35.190.000,00	0,00	0,00	0,00	0,00	0,00	0,00
1.02	1.02.0.00.0.00.02.0013	1.02.02.2.03.0009	Pengelolaan Pelayanan Kesehatan pada Usia Pendidikan Dasar	28.500.000,00	16.375.000,00	0,00	0,00	0,00	0,00	0,00	0,00
1.02	1.02.0.00.0.00.02.0013	1.02.02.2.03.0010	Pengelolaan Pelayanan Kesehatan Orang dengan Gangguan Jiwa Berat	12.500.000,00	12.500.000,00	0,00	0,00	0,00	0,00	0,00	0,00
1.02	1.02.0.00.0.00.02.0013	1.02.02.2.03.0011	Pengelolaan Pelayanan Kesehatan Orang Terduga Tuberkulosis	8.000.000,00	8.025.000,00	0,00	0,00	0,00	0,00	0,00	0,00
1.02	1.02.0.00.0.00.02.0013	1.02.02.2.03.0013	Pengelolaan Pelayanan Kesehatan Gizi Masyarakat	160.021.000,00	138.493.000,00	0,00	0,00	0,00	0,00	0,00	0,00
1.02	1.02.0.00.0.00.02.0013	1.02.02.2.03.0019	Pengelolaan Pelayanan Kesehatan Kerja dan Olahraga	8.700.000,00	5.409.000,00	0,00	0,00	0,00	0,00	0,00	0,00
1.02	1.02.0.00.0.00.02.0013	1.02.02.2.03.0017	Pengelolaan Pelayanan Kesehatan Lingkungan	7.356.000,00	7.256.000,00	0,00	0,00	0,00	0,00	0,00	0,00
1.02	1.02.0.00.0.00.02.0013	1.02.02.2.03.0020	Pengelolaan Surveilans Kesehatan	2.550.000,00	1.800.000,00	0,00	0,00	0,00	0,00	0,00	0,00
1.02	1.02.0.00.0.00.02.0013	1.02.02.2.03.0021	Pengelolaan Pelayanan Kesehatan Orang dengan Masalah Kesehatan Jiwa (ODMK)	4.500.000,00	2.900.000,00	0,00	0,00	0,00	0,00	0,00	0,00
1.02	1.02.0.00.0.00.02.0013	1.02.02.2.03.0023	Pelayanan Kesehatan Penyakit Menular dan Tidak Menular	51.298.000,00	37.060.000,00	0,00	0,00	0,00	0,00	0,00	0,00
1.02	1.02.0.00.0.00.02.0013	1.02.02.2.03.0033	Operasional Pelayanan Puskesmas	95.165.000,00	82.164.999,00	0,00	0,00	0,00	0,00	0,00	0,00
1.02	1.02.0.00.0.00.02.0013	1.02.02.2.03.0042	Pengelolaan pelayanan kesehatan Malaria	800.000,00	0,00	0,00	0,00	0,00	0,00	0,00	0,00
1.02	1.02.0.00.0.00.02.0013	1.02.02.2.03.0044	Pengelolaan Pelayanan Kesehatan Reproduksi	9.800.000,00	7.950.000,00	0,00	0,00	0,00	0,00	0,00	0,00
1.02	1.02.0.00.0.00.02.0013	1.02.02.2.03.0049	Pengelolaan upaya kesehatan ibu dan Anak	1.500.000,00	900.000,00	0,00	0,00	0,00	0,00	0,00	0,00
1.02	1.02.0.00.0.00.02.0013	1.02.02.2.03.0047	Pengelolaan Pelayanan Keluarga/asuransi	10.350.000,00	14.400.000,00	0,00	0,00	0,00	0,00	0,00	0,00
1.02	1.02.0.00.0.00.02.0013	1.02.02.2.03.0048	Pengelolaan Layanan Imunisasi	92.100.000,00	50.100.000,00	0,00	0,00	0,00	0,00	0,00	0,00
1.02	1.02.0.00.0.00.02.0013	1.02.05	PROGRAM PEMBERDAYAAN MASYARAKAT BIDANG KESEHATAN	6.780.000,00	6.430.800,00	0,00	0,00	0,00	0,00	0,00	0,00
1.02	1.02.0.09.0.00.02.0013	1.02.05.2.03	Pengembangan dan Pelaksanaan Upaya Kesehatan Bersumber Daya Masyarakat (UKBM) Tingkat Daerah Kabupaten/Kota	6.780.000,00	6.430.800,00	0,00	0,00	0,00	0,00	0,00	0,00
1.02	1.02.0.00.0.00.02.0013	1.02.05.2.03.0001	Bimbingan Teknis dan Supervisi Pengembangan dan Pelaksanaan Upaya Kesehatan Bersumber Daya Masyarakat (UKBM)	6.730.000,00	6.430.800,00	0,00	0,00	0,00	0,00	0,00	0,00
1.02	1.02.0.05.0.00.02.0014		Puskesmas Halaban	1.389.804.179,00	1.140.635.098,00	176.800.000,00	143.809.622,00	0,00	0,00	0,00	0,00
1.02	1.02.0.09.0.00.02.0014	1.02.01	PROGRAM PENUNJANG URUSAN PEMERINTAHAN DAERAH KABUPATEN/KOTA	786.874.179,00	684.360.695,00	176.800.000,00	143.809.622,00	0,00	0,00	0,00	0,00
1.02	1.02.0.00.0.00.02.0014	1.02.01.2.10	Peningkatan Pelayanan BLUD	786.874.179,00	684.360.695,00	176.800.000,00	143.809.622,00	0,00	0,00	0,00	0,00
1.02	1.02.0.00.0.00.02.0014	1.02.01.2.10.0001	Pelayanan dan Penunjang Pelayanan BLUD	792.874.179,00	684.360.695,00	176.800.000,00	143.809.622,00	0,00	0,00	0,00	0,00
1.02	1.02.0.00.0.00.02.0014	1.02.02	PROGRAM PEMENUHAN UPAYA KESEHATAN PERORANGAN DAN UPAYA KESEHATAN MASYARAKAT	556.350.000,00	448.204.823,00	0,00	0,00	0,00	0,00	0,00	0,00
1.02	1.02.0.00.0.00.02.0014	1.02.02.2.03	Penyediaan Layanan Kesehatan untuk UKM dan UKP Rujukan Tingkat Daerah Kabupaten/Kota	556.350.000,00	448.204.823,00	0,00	0,00	0,00	0,00	0,00	0,00
1.02	1.02.0.00.0.00.02.0014	1.02.02.2.03.0001	Pengelolaan Pelayanan Kesehatan Ibu Hamil	50.400.000,00	46.800.000,00	0,00	0,00	0,00	0,00	0,00	0,00
1.02	1.02.0.00.0.00.02.0014	1.02.02.2.03.0009	Pengelolaan Pelayanan Kesehatan pada Usia Pendidikan Dasar	24.450.000,00	18.750.000,00	0,00	0,00	0,00	0,00	0,00	0,00
1.02	1.02.0.00.0.00.02.0014	1.02.02.2.03.0010	Pengelolaan Pelayanan Kesehatan Orang dengan Gangguan Jiwa Berat	4.950.000,00	0,00	0,00	0,00	0,00	0,00	0,00	0,00
1.02	1.02.0.00.0.00.02.0014	1.02.02.2.03.0011	Pengelolaan Pelayanan Kesehatan Orang Terduga Tuberkulosis	29.650.000,00	17.100.000,00	0,00	0,00	0,00	0,00	0,00	0,00
1.02	1.02.0.00.0.00.02.0014	1.02.02.2.03.0013	Pengelolaan Pelayanan Kesehatan Gizi Masyarakat	149.231.000,00	139.237.000,00	0,00	0,00	0,00	0,00	0,00	0,00
1.02	1.02.0.00.0.00.02.0014	1.02.02.2.03.0019	Pengelolaan Pelayanan Kesehatan Kerja dan Olahraga	8.250.000,00	7.425.000,00	0,00	0,00	0,00	0,00	0,00	0,00
1.02	1.02.0.00.0.00.02.0014	1.02.02.2.03.0017	Pengelolaan Pelayanan Kesehatan Lingkungan	18.001.000,00	14.500.000,00	0,00	0,00	0,00	0,00	0,00	0,00
1.02	1.02.0.00.0.00.02.0014	1.02.02.2.03.0020	Pengelolaan Surveilans Kesehatan	5.700.000,00	0,00	0,00	0,00	0,00	0,00	0,00	0,00
1.02	1.02.0.00.0.00.02.0014	1.02.02.2.03.0021	Pengelolaan Pelayanan Kesehatan Orang dengan Masalah Kesehatan Jiwa (ODMK)	2.250.000,00	450.000,00	0,00	0,00	0,00	0,00	0,00	0,00
1.02	1.02.0.00.0.00.02.0014	1.02.02.2.03.0023	Pelayanan Kesehatan Penyakit Menular dan Tidak Menular	52.648.000,00	48.556.000,00	0,00	0,00	0,00	0,00	0,00	0,00
1.02	1.02.0.00.0.00.02.0014	1.02.02.2.03.0033	Operasional Pelayanan Puskesmas	127.567.000,00	116.718.823,00	0,00	0,00	0,00	0,00	0,00	0,00

Kode			Uraian Urusan, Organisasi, Program, Kegiatan dan Sub Kegiatan	Kelompok Belanja							
				Operasi		Modal		Tak Terduga		Transfer	
				Anggaran	Realisasi	Anggaran	Realisasi	Anggaran	Realisasi	Anggaran	Realisasi
1			2	3	4	5	6	7	8	9	10
1.02	1.02.0.00.0.00.02.0014	1.02.02.2.02.0042	Pengelolaan pelayanan kesehatan Malaria	450.000,00	0,00	0,00	0,00	0,00	0,00	0,00	0,00
1.02	1.02.0.00.0.00.02.0014	1.02.02.2.02.0044	Pengelolaan Pelayanan Kesehatan Reproduksi	5.650.000,00	3.825.000,00	0,00	0,00	0,00	0,00	0,00	0,00
1.02	1.02.0.00.0.00.02.0014	1.02.02.2.02.0045	Pengelolaan upaya kesehatan Ibu dan Anak	1.200.000,00	0,00	0,00	0,00	0,00	0,00	0,00	0,00
1.02	1.02.0.00.0.00.02.0014	1.02.02.2.02.0047	Pengelolaan Pelayanan Kesehatan	15.300.000,00	7.200.000,00	0,00	0,00	0,00	0,00	0,00	0,00
1.02	1.02.0.00.0.00.02.0014	1.02.02.2.02.0049	Pengelolaan Layanan Imunisasi	54.600.000,00	45.750.000,00	0,00	0,00	0,00	0,00	0,00	0,00
1.02	1.02.0.00.0.00.02.0014	1.02.08	PROGRAM PEMBINAAN MASYARAKAT BIDANG KESEHATAN	9.375.000,00	6.093.000,00	0,00	0,00	0,00	0,00	0,00	0,00
1.02	1.02.0.00.0.00.02.0014	1.02.08.2.03	Pengembangan dan Pembinaan Upaya Kesehatan Bersumber Daya Masyarakat (UKBM) Tingkat Daerah Kabupaten/Kota	9.375.000,00	6.093.000,00	0,00	0,00	0,00	0,00	0,00	0,00
1.02	1.02.0.00.0.00.02.0014	1.02.08.2.03.0001	Bimbingan Teknis dan Supervisi Pengembangan dan Pembinaan Upaya Kesehatan Bersumber Daya Masyarakat (UKBM)	9.375.000,00	6.093.000,00	0,00	0,00	0,00	0,00	0,00	0,00
1.02	1.02.0.00.0.00.02.0015		Puskesmas Muara Pati	2.229.706.807,00	1.986.240.022,00	121.500.000,00	100.944.032,00	0,00	0,00	0,00	0,00
1.02	1.02.0.00.0.06.02.0019	1.02.01	PROGRAM PENUNJANG URUSAN PEMERINTAHAN DAERAH KABUPATEN/KOTA	1.331.726.807,00	1.252.540.716,00	121.500.000,00	100.944.032,00	0,00	0,00	0,00	0,00
1.02	1.02.0.00.0.06.02.0019	1.02.01.2.10	Peningkatan Pelayanan BLUD	1.331.726.807,00	1.252.540.716,00	121.500.000,00	100.944.032,00	0,00	0,00	0,00	0,00
1.02	1.02.0.00.0.00.02.0019	1.02.01.2.10.0001	Pelayanan dan Penunjang Pelayanan BLUD	1.331.726.807,00	1.252.540.716,00	121.500.000,00	100.944.032,00	0,00	0,00	0,00	0,00
1.02	1.02.0.00.0.05.02.0013	1.02.02	PROGRAM PEMENUHAN UPAYA KESEHATAN PERORANGAN DAN UPAYA KESEHATAN MASYARAKAT	786.073.000,00	643.889.806,00	0,00	0,00	0,00	0,00	0,00	0,00
1.02	1.02.0.05.0.00.02.0023	1.02.02.2.02	Penyediaan Layanan Kesehatan untuk UMM dan UKP Rujukan Tingkat Daerah Kabupaten/Kota	786.073.000,00	643.889.806,00	0,00	0,00	0,00	0,00	0,00	0,00
1.02	1.02.0.00.0.00.02.0023	1.02.02.2.02.0003	Pengelolaan Pelayanan Kesehatan Ibu Hamil	52.400.000,00	49.888.000,00	0,00	0,00	0,00	0,00	0,00	0,00
1.02	1.02.0.00.0.00.02.0023	1.02.02.2.02.0006	Pengelolaan Pelayanan Kesehatan pada Usia Pendidikan Dasar	92.375.000,00	92.875.000,00	0,00	0,00	0,00	0,00	0,00	0,00
1.02	1.02.0.00.0.00.02.0023	1.02.02.2.02.0010	Pengelolaan Pelayanan Kesehatan Orang dengan Gangguan Jiwa Berat	9.100.000,00	9.100.000,00	0,00	0,00	0,00	0,00	0,00	0,00
1.02	1.02.0.00.0.00.02.0023	1.02.02.2.02.0011	Pengelolaan Pelayanan Kesehatan Orang Terduga Tuberkulosis	37.200.000,00	37.200.000,00	0,00	0,00	0,00	0,00	0,00	0,00
1.02	1.02.0.00.0.00.02.0023	1.02.02.2.02.0033	Pengelolaan Pelayanan Kesehatan Gizi Masyarakat	257.820.000,00	179.402.000,00	0,00	0,00	0,00	0,00	0,00	0,00
1.02	1.02.0.00.0.00.02.0023	1.02.02.2.02.0034	Pengelolaan Pelayanan Kesehatan Kerja dan Olahraga	23.400.000,00	21.389.000,00	0,00	0,00	0,00	0,00	0,00	0,00
1.02	1.02.0.00.0.00.02.0023	1.02.02.2.02.0037	Pengelolaan Pelayanan Kesehatan Lingkungan	18.030.000,00	18.030.000,00	0,00	0,00	0,00	0,00	0,00	0,00
1.02	1.02.0.00.0.00.02.0023	1.02.02.2.02.0039	Pengelolaan Surveilans Kesehatan	9.150.000,00	8.750.000,00	0,00	0,00	0,00	0,00	0,00	0,00
1.02	1.02.0.00.0.00.02.0023	1.02.02.2.02.0071	Pengelolaan Pelayanan Kesehatan Orang dengan Masalah Kesehatan Jiwa (ODMK)	29.250.000,00	28.800.000,00	0,00	0,00	0,00	0,00	0,00	0,00
1.02	1.02.0.00.0.00.02.0023	1.02.02.2.02.0025	Pelayanan Kesehatan Penyakit Menular dan Tidak Menular	95.100.000,00	59.625.000,00	0,00	0,00	0,00	0,00	0,00	0,00
1.02	1.02.0.00.0.00.02.0023	1.02.02.2.02.0033	Operasional Pelayanan Puskesmas	317.675.000,00	224.207.806,00	0,00	0,00	0,00	0,00	0,00	0,00
1.02	1.02.0.00.0.00.02.0031	1.02.02.2.02.0042	Pengelolaan pelayanan kesehatan Malaria	1.009.500,00	0,00	0,00	0,00	0,00	0,00	0,00	0,00
1.02	1.02.0.00.0.00.02.0031	1.02.02.2.02.0044	Pengelolaan Pelayanan Kesehatan Reproduksi	11.140.000,00	11.109.000,00	0,00	0,00	0,00	0,00	0,00	0,00
1.02	1.02.0.00.0.00.02.0031	1.02.02.2.02.0045	Pengelolaan upaya kesehatan Ibu dan Anak	5.445.000,00	900.000,00	0,00	0,00	0,00	0,00	0,00	0,00
1.02	1.02.0.00.0.00.02.0031	1.02.02.2.02.0047	Pengelolaan Pelayanan Kesehatan	14.400.000,00	14.400.000,00	0,00	0,00	0,00	0,00	0,00	0,00
1.02	1.02.0.00.0.00.02.0031	1.02.02.2.02.0049	Pengelolaan Layanan Imunisasi	46.200.000,00	29.850.000,00	0,00	0,00	0,00	0,00	0,00	0,00
1.02	1.02.0.00.0.00.02.0033	1.02.08	PROGRAM PEMBERDAYAAN MASYARAKAT BIDANG KESEHATAN	1.833.000,00	0,00	0,00	0,00	0,00	0,00	0,00	0,00
1.02	1.02.0.00.0.00.02.0033	1.02.08.2.03	Pengembangan dan Pembinaan Upaya Kesehatan Bersumber Daya Masyarakat (UKBM) Tingkat Daerah Kabupaten/Kota	1.833.000,00	0,00	0,00	0,00	0,00	0,00	0,00	0,00
1.02	1.02.0.00.0.00.02.0033	1.02.08.2.03.0001	Bimbingan Teknis dan Supervisi Pengembangan dan Pembinaan Upaya Kesehatan Bersumber Daya Masyarakat (UKBM)	1.833.000,00	0,00	0,00	0,00	0,00	0,00	0,00	0,00
1.02	1.02.0.00.0.06.02.0016		Puskesmas Batang	1.998.986.997,00	1.570.546.068,00	44.000.000,00	34.779.963,00	0,00	0,00	0,00	0,00
1.02	1.02.0.00.0.06.02.0016	1.02.01	PROGRAM PENUNJANG URUSAN PEMERINTAHAN DAERAH KABUPATEN/KOTA	834.050.997,00	805.722.136,00	44.000.000,00	34.779.963,00	0,00	0,00	0,00	0,00
1.02	1.02.0.00.0.00.02.0016	1.02.01.2.10	Peningkatan Pelayanan BLUD	834.050.997,00	805.722.136,00	44.000.000,00	34.779.963,00	0,00	0,00	0,00	0,00
1.02	1.02.0.00.0.06.02.0016	1.02.01.2.10.0001	Pelayanan dan Penunjang Pelayanan BLUD	834.050.997,00	805.722.136,00	44.000.000,00	34.779.963,00	0,00	0,00	0,00	0,00
1.02	1.02.0.00.0.05.02.0019	1.02.02	PROGRAM PEMENUHAN UPAYA KESEHATAN PERORANGAN DAN UPAYA KESEHATAN MASYARAKAT	862.008.000,00	776.213.930,00	0,00	0,00	0,00	0,00	0,00	0,00
1.02	1.02.0.05.0.00.02.0019	1.02.02.2.02	Penyediaan Layanan Kesehatan untuk UMM dan UKP Rujukan Tingkat Daerah Kabupaten/Kota	862.008.000,00	776.213.930,00	0,00	0,00	0,00	0,00	0,00	0,00
1.02	1.02.0.00.0.00.02.0019	1.02.02.2.02.0003	Pengelolaan Pelayanan Kesehatan Ibu Hamil	54.600.000,00	54.240.000,00	0,00	0,00	0,00	0,00	0,00	0,00
1.02	1.02.0.00.0.00.02.0019	1.02.02.2.02.0006	Pengelolaan Pelayanan Kesehatan pada Usia Pendidikan Dasar	72.300.000,00	72.330.000,00	0,00	0,00	0,00	0,00	0,00	0,00
1.02	1.02.0.00.0.00.02.0019	1.02.02.2.02.0010	Pengelolaan Pelayanan Kesehatan Orang dengan Gangguan Jiwa Berat	11.700.000,00	11.700.000,00	0,00	0,00	0,00	0,00	0,00	0,00
1.02	1.02.0.00.0.00.02.0019	1.02.02.2.02.0011	Pengelolaan Pelayanan Kesehatan Orang Terduga Tuberkulosis	41.400.000,00	35.850.000,00	0,00	0,00	0,00	0,00	0,00	0,00
1.02	1.02.0.00.0.00.02.0019	1.02.02.2.02.0033	Pengelolaan Pelayanan Kesehatan Gizi Masyarakat	319.615.000,00	268.139.400,00	0,00	0,00	0,00	0,00	0,00	0,00

Kode			Uraian Urusan, Organisasi, Program, Kegiatan dan Sub Kegiatan	Kelompok Belanja							
				Operasi		Modal		Tak Terduga		Transfer	
				Anggaran	Realisasi	Anggaran	Realisasi	Anggaran	Realisasi	Anggaran	Realisasi
1			2	3	4	5	6	7	8	9	10
1.02	1.02.0.00.0.00.02.0016	1.02.02.2.02.0016	Pengelolaan Pelayanan Kesehatan Kerja dan Olahraga	6.100.000,00	5.600.000,00	0,00	0,00	0,00	0,00	0,00	0,00
1.02	1.02.0.00.0.00.02.0017	1.02.02.2.02.0017	Pengelolaan Pelayanan Kesehatan Lingkungan	31.804.000,00	31.200.000,00	0,00	0,00	0,00	0,00	0,00	0,00
1.02	1.02.0.00.0.00.02.0018	1.02.02.2.02.0018	Pengelolaan Surveilans Kesehatan	5.450.000,00	4.200.000,00	0,00	0,00	0,00	0,00	0,00	0,00
1.02	1.02.0.00.0.00.02.0021	1.02.02.2.02.0021	Pengelolaan Pelayanan Kesehatan Orang dengan Masalah Kesehatan Jiwa (ODMK)	4.500.000,00	4.500.000,00	0,00	0,00	0,00	0,00	0,00	0,00
1.02	1.02.0.00.0.00.02.0025	1.02.02.2.02.0025	Pelayanan Kesehatan Penyakit Menular dan Tidak Menular	92.000.000,00	89.425.000,00	0,00	0,00	0,00	0,00	0,00	0,00
1.02	1.02.0.00.0.00.02.0026	1.02.02.2.02.0026	Operasional Pelayanan Puskesmas	146.503.000,00	147.806.936,00	0,00	0,00	0,00	0,00	0,00	0,00
1.02	1.02.0.00.0.00.02.0043	1.02.02.2.02.0043	Pengelolaan pelayanan kesehatan lingkungan	800.000,00	0,00	0,00	0,00	0,00	0,00	0,00	0,00
1.02	1.02.0.00.0.00.02.0044	1.02.02.2.02.0044	Pengelolaan Pelayanan Kesehatan Reproduksi	14.746.000,00	13.900.000,00	0,00	0,00	0,00	0,00	0,00	0,00
1.02	1.02.0.00.0.00.02.0045	1.02.02.2.02.0045	Pengelolaan upaya kesehatan Ibu dan Anak	1.459.000,00	300.000,00	0,00	0,00	0,00	0,00	0,00	0,00
1.02	1.02.0.00.0.00.02.0047	1.02.02.2.02.0047	Pengelolaan Pelayanan Kesterpusvolan	9.400.000,00	9.400.000,00	0,00	0,00	0,00	0,00	0,00	0,00
1.02	1.02.0.00.0.00.02.0048	1.02.02.2.02.0048	Pengelolaan Layanan Kesmaskot	42.150.000,00	37.850.000,00	0,00	0,00	0,00	0,00	0,00	0,00
1.02	1.02.0.00.0.00.02.0054	1.02.06	PROGRAM PEMBERDAYAAN MASYARAKAT BIDANG KESEHATAN	2.918.000,00	2.610.000,00	0,00	0,00	0,00	0,00	0,00	0,00
1.02	1.02.0.00.0.00.02.0054	1.02.06.2.09	Pengembangan dan Pelaksanaan Upaya Kesehatan Bersumber Daya Masyarakat (UKBM) Tingkat Daerah Kabupaten/Kota	2.918.000,00	2.610.000,00	0,00	0,00	0,00	0,00	0,00	0,00
1.02	1.02.0.00.0.00.02.0055	1.02.06.2.09.0001	Bimbingan Teknis dan Supervisi Pengembangan dan Pelaksanaan Upaya Kesehatan Bersumber Daya Masyarakat (UKBM)	2.918.000,00	2.610.000,00	0,00	0,00	0,00	0,00	0,00	0,00
1.02	1.02.0.00.0.00.02.0017		Puskesmas Kota Baru SMLG	3.098.104.195,00	2.243.599.568,00	454.000.000,00	340.294.572,00	0,00	0,00	0,00	0,00
1.02	1.02.0.00.0.00.02.0017	1.02.01	PROGRAM PENUNJANG URUSAN PEMERINTAHAN DAERAH KABUPATEN/KOTA	2.438.389.185,00	1.683.720.384,00	454.000.000,00	340.294.572,00	0,00	0,00	0,00	0,00
1.02	1.02.0.00.0.00.02.0017	1.02.01.2.10	Peningkatan Pelayanan BLUD	2.438.389.185,00	1.683.720.384,00	454.000.000,00	340.294.572,00	0,00	0,00	0,00	0,00
1.02	1.02.0.00.0.00.02.0017	1.02.01.2.10.0001	Pelayanan dan Penunjang Pelayanan BLUD	2.438.389.185,00	1.683.720.384,00	454.000.000,00	340.294.572,00	0,00	0,00	0,00	0,00
1.02	1.02.0.00.0.00.02.0017	1.02.02	PROGRAM PEMENUHAN UPAYA KESEHATAN PERORANGAN DAN UPAYA KESEHATAN MASYARAKAT	660.815.000,00	559.979.184,00	0,00	0,00	0,00	0,00	0,00	0,00
1.02	1.02.0.00.0.00.02.0017	1.02.02.2.02	Penyediaan Layanan Kesehatan untuk UKM dan UKP Rujukan Tingkat Daerah Kabupaten/Kota	655.815.000,00	559.979.184,00	0,00	0,00	0,00	0,00	0,00	0,00
1.02	1.02.0.00.0.00.02.0017	1.02.02.2.02.0003	Pengelolaan Pelayanan Kesehatan Ibu Hamil	86.100.000,00	84.900.000,00	0,00	0,00	0,00	0,00	0,00	0,00
1.02	1.02.0.00.0.00.02.0017	1.02.02.2.02.0005	Pengelolaan Pelayanan Kesehatan pada Usia Pendidikan Dasar	42.905.000,00	28.125.000,00	0,00	0,00	0,00	0,00	0,00	0,00
1.02	1.02.0.00.0.00.02.0017	1.02.02.2.02.0010	Pengelolaan Pelayanan Kesehatan Orang dengan Gangguan Jiwa Berat	7.700.000,00	5.850.000,00	0,00	0,00	0,00	0,00	0,00	0,00
1.02	1.02.0.00.0.00.02.0017	1.02.03.3.03.0001	Pengelolaan Pelayanan Kesehatan Orang Terduga Tuberkulosis	8.350.000,00	4.275.000,00	0,00	0,00	0,00	0,00	0,00	0,00
1.02	1.02.0.00.0.00.02.0017	1.02.02.2.02.0011	Pengelolaan Pelayanan Kesehatan Gizi Masyarakat	155.700.000,00	140.467.885,00	0,00	0,00	0,00	0,00	0,00	0,00
1.02	1.02.0.00.0.00.02.0017	1.02.02.2.02.0016	Pengelolaan Pelayanan Kesehatan Kerja dan Olahraga	14.400.000,00	11.175.000,00	0,00	0,00	0,00	0,00	0,00	0,00
1.02	1.02.0.00.0.00.02.0017	1.02.02.2.02.0017	Pengelolaan Pelayanan Kesehatan Lingkungan	16.850.000,00	16.850.000,00	0,00	0,00	0,00	0,00	0,00	0,00
1.02	1.02.0.00.0.00.02.0017	1.02.02.2.02.0020	Pengelolaan Surveilans Kesehatan	5.300.000,00	5.000.000,00	0,00	0,00	0,00	0,00	0,00	0,00
1.02	1.02.0.00.0.00.02.0017	1.02.02.2.02.0021	Pengelolaan Pelayanan Kesehatan Orang dengan Masalah Kesehatan Jiwa (ODMK)	16.600.000,00	8.750.000,00	0,00	0,00	0,00	0,00	0,00	0,00
1.02	1.02.0.00.0.00.02.0017	1.02.02.2.02.0025	Pelayanan Kesehatan Penyakit Menular dan Tidak Menular	97.520.000,00	92.645.000,00	0,00	0,00	0,00	0,00	0,00	0,00
1.02	1.02.0.00.0.00.07.0017	1.02.07.3.07.0026	Operasional Pelayanan Puskesmas	171.960.000,00	116.976.799,00	0,00	0,00	0,00	0,00	0,00	0,00
1.02	1.02.0.00.0.00.02.0017	1.02.02.2.02.0044	Pengelolaan Pelayanan Kesehatan Reproduksi	13.175.000,00	8.800.000,00	0,00	0,00	0,00	0,00	0,00	0,00
1.02	1.02.0.00.0.00.02.0017	1.02.02.2.02.0045	Pengelolaan upaya kesehatan Ibu dan Anak	3.900.000,00	1.350.000,00	0,00	0,00	0,00	0,00	0,00	0,00
1.02	1.02.0.00.0.00.02.0017	1.02.02.2.02.0047	Pengelolaan Pelayanan Kesterpusvolan	18.200.000,00	13.950.000,00	0,00	0,00	0,00	0,00	0,00	0,00
1.02	1.02.0.00.0.00.02.0017	1.02.02.2.02.0048	Pengelolaan Layanan Kesmaskot	46.900.000,00	30.525.000,00	0,00	0,00	0,00	0,00	0,00	0,00
1.02	1.02.0.00.0.00.02.0017	1.02.06	PROGRAM PEMBERDAYAAN MASYARAKAT BIDANG KESEHATAN	3.000.000,00	0,00	0,00	0,00	0,00	0,00	0,00	0,00
1.02	1.02.0.00.0.00.02.0017	1.02.06.2.09	Pengembangan dan Pelaksanaan Upaya Kesehatan Bersumber Daya Masyarakat (UKBM) Tingkat Daerah Kabupaten/Kota	3.000.000,00	0,00	0,00	0,00	0,00	0,00	0,00	0,00
1.02	1.02.0.00.0.00.02.0017	1.02.06.2.09.0001	Bimbingan Teknis dan Supervisi Pengembangan dan Pelaksanaan Upaya Kesehatan Bersumber Daya Masyarakat (UKBM)	3.000.000,00	0,00	0,00	0,00	0,00	0,00	0,00	0,00
1.02	1.02.0.00.0.00.02.0018		Puskesmas Sregung-Kengung	2.268.948.340,00	1.863.057.336,00	151.888.000,00	146.033.467,00	0,00	0,00	0,00	0,00
1.02	1.02.0.00.0.00.02.0018	1.02.01	PROGRAM PENUNJANG URUSAN PEMERINTAHAN DAERAH KABUPATEN/KOTA	1.820.247.340,00	1.435.195.216,00	151.888.000,00	146.033.467,00	0,00	0,00	0,00	0,00
1.02	1.02.0.00.0.00.02.0018	1.02.01.2.10	Peningkatan Pelayanan BLUD	1.820.247.340,00	1.435.195.216,00	151.888.000,00	146.033.467,00	0,00	0,00	0,00	0,00
1.02	1.02.0.00.0.00.02.0018	1.02.01.2.10.0001	Pelayanan dan Penunjang Pelayanan BLUD	1.820.247.340,00	1.435.195.216,00	151.888.000,00	146.033.467,00	0,00	0,00	0,00	0,00
1.02	1.02.0.00.0.00.02.0018	1.02.02	PROGRAM PEMENUHAN UPAYA KESEHATAN PERORANGAN DAN UPAYA KESEHATAN MASYARAKAT	580.600.000,00	488.113.120,00	0,00	0,00	0,00	0,00	0,00	0,00
1.02	1.02.0.00.0.00.02.0018	1.02.02.2.02	Penyediaan Layanan Kesehatan untuk UKM dan UKP Rujukan Tingkat Daerah Kabupaten/Kota	580.600.000,00	488.113.120,00	0,00	0,00	0,00	0,00	0,00	0,00

Kode			Uraian Urusan, Organisasi, Program, Kegiatan dan Sub Kegiatan	Kelompok Belanja							
				Operasi		Modal		Tak Terduga		Transfer	
				Anggaran	Realisasi	Anggaran	Realisasi	Anggaran	Realisasi	Anggaran	Realisasi
1			2	3	4	5	6	7	8	9	10
1.02	1.02.0.00.0.00.02.0001	1.02.02.2.02.0001	Pengelolaan Pelayanan Kesehatan Ibu Hamil	39.600.000,00	37.320.000,00	0,00	0,00	0,00	0,00	0,00	0,00
1.02	1.02.0.00.0.00.02.0003	1.02.02.2.02.0003	Pengelolaan Pelayanan Kesehatan pada Usia Pendidikan Dasar	31.350.000,00	31.050.000,00	0,00	0,00	0,00	0,00	0,00	0,00
1.02	1.02.0.00.0.00.02.0010	1.02.02.2.02.0010	Pengelolaan Pelayanan Kesehatan Orang dengan Gangguan Jiwa Berat	2.700.000,00	2.700.000,00	0,00	0,00	0,00	0,00	0,00	0,00
1.02	1.02.0.00.0.00.02.0011	1.02.02.2.02.0011	Pengelolaan Pelayanan Kesehatan Orang Terduga Tuberkulosis	10.850.000,00	10.850.000,00	0,00	0,00	0,00	0,00	0,00	0,00
1.02	1.02.0.00.0.09.07.0016	1.03.09.2.03.0016	Pengelolaan Pelayanan Kesehatan Gizi Masyarakat	176.000.000,00	150.936.927,00	0,00	0,00	0,00	0,00	0,00	0,00
1.02	1.02.0.00.0.06.02.0018	1.03.02.2.02.0018	Pengelolaan Pelayanan Kesehatan Kerja dan Olahraga	6.750.000,00	6.750.000,00	0,00	0,00	0,00	0,00	0,00	0,00
1.02	1.02.0.00.0.00.02.0017	1.02.02.2.02.0017	Pengelolaan Pelayanan Kesehatan Lingkungan	14.850.000,00	14.850.000,00	0,00	0,00	0,00	0,00	0,00	0,00
1.02	1.02.0.00.0.00.02.0029	1.02.02.2.02.0029	Pengelolaan Surveilans Kesehatan	4.100.000,00	2.100.000,00	0,00	0,00	0,00	0,00	0,00	0,00
1.02	1.02.0.00.0.00.02.0021	1.02.02.2.02.0021	Pengelolaan Pelayanan Kesehatan Orang dengan Masalah Kesehatan Jiwa (ODMK)	7.860.000,00	7.860.000,00	0,00	0,00	0,00	0,00	0,00	0,00
1.02	1.02.0.00.0.09.02.0025	1.02.02.2.02.0025	Pelayanan Kesehatan Penyakit Menular dan Tidak Menular	70.412.000,00	59.316.000,00	0,00	0,00	0,00	0,00	0,00	0,00
1.02	1.02.0.00.0.00.02.0033	1.02.02.2.02.0033	Operasional Pelayanan Puskesmas	336.104.000,00	101.108.416,00	0,00	0,00	0,00	0,00	0,00	0,00
1.02	1.02.0.00.0.05.02.0047	1.02.02.2.02.0047	Pengelolaan pelayanan kesehatan Malaria	1.800.000,00	0,00	0,00	0,00	0,00	0,00	0,00	0,00
1.02	1.02.0.00.0.09.02.0044	1.02.02.2.02.0044	Pengelolaan Pelayanan Kesehatan Reproduksi	12.960.000,00	6.250.000,00	0,00	0,00	0,00	0,00	0,00	0,00
1.02	1.02.0.00.0.08.02.0046	1.02.02.2.02.0046	Pengelolaan upaya kesehatan Ibu dan Anak	8.750.000,00	1.300.000,00	0,00	0,00	0,00	0,00	0,00	0,00
1.02	1.02.0.00.0.00.02.0047	1.02.02.2.02.0047	Pengelolaan Pelayanan Kefarmasian	5.400.000,00	5.400.000,00	0,00	0,00	0,00	0,00	0,00	0,00
1.02	1.02.0.00.0.06.02.0048	1.02.02.2.02.0048	Pengelolaan Layanan Imunisasi	39.700.000,00	21.330.000,00	0,00	0,00	0,00	0,00	0,00	0,00
1.02	1.02.0.00.0.00.02.0002	1.02.05	PROGRAM PEMBERDAYAAN MASYARAKAT BIDANG KESEHATAN	3.700.000,00	3.809.000,00	0,00	0,00	0,00	0,00	0,00	0,00
1.02	1.02.0.05.0.00.02.0001	1.02.05.2.03	Pengembangan dan Pelaksanaan Upaya Kesehatan Bersumber Daya Masyarakat (UKBM) Tingkat Daerah Kabupaten/Kota	5.700.000,00	3.800.000,00	0,00	0,00	0,00	0,00	0,00	0,00
1.02	1.02.0.00.0.06.02.0001	1.02.05.2.03.0001	Bimbingan Teknis dan Supervisi Pengembangan dan Pelaksanaan Upaya Kesehatan Bersumber Daya Masyarakat (UKBM)	5.700.000,00	3.800.000,00	0,00	0,00	0,00	0,00	0,00	0,00
1.02	1.02.0.00.0.00.02.0000		Puskesmas Mungka	2.288.815.827,00	2.051.462.665,00	305.000.000,00	284.476.352,00	0,00	0,00	0,00	0,00
1.02	1.02.0.00.0.00.02.0001	1.02.01	PROGRAM PENUNJANG URUSAN PEMERINTAHAN DAERAH KABUPATEN/KOTA	1.459.258.825,00	1.429.918.413,00	300.000.000,00	284.476.352,00	0,00	0,00	0,00	0,00
1.02	1.02.0.00.0.00.02.0001	1.02.01.2.10	Peningkatan Pelayanan BLUD	1.459.258.825,00	1.429.918.413,00	300.000.000,00	284.476.352,00	0,00	0,00	0,00	0,00
1.02	1.02.0.00.0.00.02.0001	1.02.01.2.10.0001	Pelayanan dan Pengurgang Pelayanan BLUD	1.459.258.825,00	1.429.918.413,00	300.000.000,00	284.476.352,00	0,00	0,00	0,00	0,00
1.02	1.02.0.00.0.00.02.0001	1.02.02	PROGRAM PEMBINAAN UPAYA KESEHATAN PERSEMAKDAR DAN UPAYA KESEHATAN MASYARAKAT	621.177.052,00	569.434.552,00	0,00	0,00	0,00	0,00	0,00	0,00
1.02	1.02.0.00.0.00.02.0001	1.02.02.2.02	Penyediaan Laporan Kesehatan untuk UPBI dan UKP Rujukan Tingkat Daerah Kabupaten/Kota	621.177.052,00	569.434.552,00	0,00	0,00	0,00	0,00	0,00	0,00
1.02	1.02.0.00.0.00.02.0001	1.02.02.2.02.0001	Pengelolaan Pelayanan Kesehatan Ibu Hamil	70.800.000,00	61.725.000,00	0,00	0,00	0,00	0,00	0,00	0,00
1.02	1.02.0.00.0.00.02.0003	1.02.02.2.02.0003	Pengelolaan Pelayanan Kesehatan pada Usia Pendidikan Dasar	55.021.000,00	57.900.000,00	0,00	0,00	0,00	0,00	0,00	0,00
1.02	1.02.0.00.0.06.02.0010	1.02.02.2.02.0010	Pengelolaan Pelayanan Kesehatan Orang dengan Gangguan Jiwa Berat	8.800.000,00	6.600.000,00	0,00	0,00	0,00	0,00	0,00	0,00
1.02	1.02.0.00.0.00.02.0011	1.02.02.2.02.0011	Pengelolaan Pelayanan Kesehatan Orang Terduga Tuberkulosis	26.075.000,00	21.700.000,00	0,00	0,00	0,00	0,00	0,00	0,00
1.02	1.02.0.00.0.09.02.0013	1.02.02.2.02.0013	Pengelolaan Pelayanan Kesehatan Gizi Masyarakat	144.760.290,00	142.112.552,00	0,00	0,00	0,00	0,00	0,00	0,00
1.02	1.02.0.00.0.05.02.0014	1.07.02.2.07.0014	Pengelolaan Pelayanan Kesehatan Kerja dan Olahraga	14.850.000,00	14.625.000,00	0,00	0,00	0,00	0,00	0,00	0,00
1.02	1.02.0.00.0.00.02.0017	1.02.02.2.02.0017	Pengelolaan Pelayanan Kesehatan Lingkungan	36.326.000,00	22.673.000,00	0,00	0,00	0,00	0,00	0,00	0,00
1.02	1.02.0.00.0.00.02.0029	1.02.02.2.02.0029	Pengelolaan Surveilans Kesehatan	7.000.000,00	6.700.000,00	0,00	0,00	0,00	0,00	0,00	0,00
1.02	1.02.0.00.0.00.02.0021	1.02.02.2.02.0021	Pengelolaan Pelayanan Kesehatan Orang dengan Masalah Kesehatan Jiwa (ODMK)	11.800.000,00	6.750.000,00	0,00	0,00	0,00	0,00	0,00	0,00
1.02	1.02.0.00.0.09.02.0025	1.02.02.2.02.0025	Pelayanan Kesehatan Penyakit Menular dan Tidak Menular	94.536.000,00	84.155.000,00	0,00	0,00	0,00	0,00	0,00	0,00
1.02	1.02.0.00.0.00.02.0033	1.02.02.2.02.0033	Operasional Pelayanan Puskesmas	118.371.052,00	113.482.000,00	0,00	0,00	0,00	0,00	0,00	0,00
1.02	1.02.0.00.0.05.02.0047	1.02.02.2.02.0047	Pengelolaan pelayanan kesehatan Malaria	100.000,00	0,00	0,00	0,00	0,00	0,00	0,00	0,00
1.02	1.02.0.00.0.09.02.0044	1.02.02.2.02.0044	Pengelolaan Pelayanan Kesehatan Reproduksi	10.350.000,00	7.175.000,00	0,00	0,00	0,00	0,00	0,00	0,00
1.02	1.02.0.00.0.08.02.0046	1.02.02.2.02.0046	Pengelolaan upaya kesehatan Ibu dan Anak	2.250.000,00	675.000,00	0,00	0,00	0,00	0,00	0,00	0,00
1.02	1.02.0.00.0.00.02.0047	1.02.02.2.02.0047	Pengelolaan Pelayanan Kefarmasian	14.400.000,00	14.400.000,00	0,00	0,00	0,00	0,00	0,00	0,00
1.02	1.02.0.00.0.00.02.0048	1.02.02.2.02.0048	Pengelolaan Layanan Imunisasi	30.314.720,00	23.615.000,00	0,00	0,00	0,00	0,00	0,00	0,00
1.02	1.02.0.00.0.00.02.0002	1.02.05	PROGRAM PEMBERDAYAAN MASYARAKAT BIDANG KESEHATAN	6.360.000,00	5.630.000,00	0,00	0,00	0,00	0,00	0,00	0,00
1.02	1.02.0.05.0.00.02.0001	1.02.05.2.03	Pengembangan dan Pelaksanaan Upaya Kesehatan Bersumber Daya Masyarakat (UKBM) Tingkat Daerah Kabupaten/Kota	6.360.000,00	5.630.000,00	0,00	0,00	0,00	0,00	0,00	0,00
1.02	1.02.0.00.0.06.02.0001	1.02.05.2.03.0001	Bimbingan Teknis dan Supervisi Pengembangan dan Pelaksanaan Upaya Kesehatan Bersumber Daya Masyarakat (UKBM)	6.360.000,00	5.630.000,00	0,00	0,00	0,00	0,00	0,00	0,00
1.02	1.02.0.00.0.00.02.0000		Puskesmas Pesisir Kandis	1.096.360.000,00	807.873.042,00	69.333.000,00	69.873.143,00	0,00	0,00	0,00	0,00

Kode			Uraian Urusan, Organisasi, Program, Kegiatan dan Sub Kegiatan	Kelompok Belanja							
				Operasi		Modal		Tak Terduga		Transfer	
				Anggaran	Realisasi	Anggaran	Realisasi	Anggaran	Realisasi	Anggaran	Realisasi
1			2	3	4	5	6	7	8	9	10
1.02	1.02.0.00.0.00.02.0020	1.02.01	PROGRAM PENUNJANG URUSAN PEMERINTAHAN DAERAH KABUPATEN/KOTA	389.700.000,00	459.032.491,58	60.333.555,00	66.671.163,00	0,00	0,00	0,00	0,00
1.02	1.02.0.00.0.00.02.0020	1.02.01.2.10	Peningkatan Pelayanan BLUD	389.700.000,00	459.032.491,58	60.333.555,00	66.671.163,00	0,00	0,00	0,00	0,00
1.02	1.02.0.00.0.00.02.0020	1.02.01.2.10.0001	Pelayanan dan Penunjang Pelayanan BLUD	389.700.000,00	459.032.491,58	60.333.555,00	66.671.163,00	0,00	0,00	0,00	0,00
1.02	1.02.0.00.0.00.02.0033	1.02.02	PROGRAM PEMENUHAN UPAYA KESEHATAN PERORANGAN DAN UPAYA KESEHATAN MASYARAKAT	486.335.000,00	881.394.551,00	0,00	0,00	0,00	0,00	0,00	0,00
1.02	1.02.0.00.0.00.02.0029	1.02.02.2.02	Pengadaan Layanan Kesehatan untuk UKBI dan UKP Rujukan Tingkat Daerah Kabupaten/Kota	486.335.000,00	881.394.551,00	0,00	0,00	0,00	0,00	0,00	0,00
1.02	1.02.0.00.0.00.02.3029	1.02.02.2.02.0001	Pengelolaan Pelayanan Kesehatan Ibu Hamil	19.500.000,00	19.335.000,00	0,00	0,00	0,00	0,00	0,00	0,00
1.02	1.02.0.00.0.00.02.0029	1.02.02.2.02.0005	Pengelolaan Pelayanan Kesehatan pada Usia Pendidikan Dasar	79.075.000,00	41.475.000,00	0,00	0,00	0,00	0,00	0,00	0,00
1.02	1.02.0.00.0.00.02.0029	1.02.02.2.02.0010	Pengelolaan Pelayanan Kesehatan Orang dengan Gangguan Jiwa Berat	4.500.000,00	3.600.000,00	0,00	0,00	0,00	0,00	0,00	0,00
1.02	1.02.0.00.0.00.02.0029	1.02.02.2.02.0011	Pengelolaan Pelayanan Kesehatan Orang Terduga Tuberkulosis	21.000.000,00	15.000.000,00	0,00	0,00	0,00	0,00	0,00	0,00
1.02	1.02.0.00.0.00.02.0029	1.02.02.2.02.0018	Pengelolaan Pelayanan Kesehatan Gizi Masyarakat	122.149.000,00	103.168.000,00	0,00	0,00	0,00	0,00	0,00	0,00
1.02	1.02.0.00.0.00.02.0029	1.02.02.2.02.0019	Pengelolaan Pelayanan Kesehatan Kerja dan Olahraga	8.750.000,00	8.460.000,00	0,00	0,00	0,00	0,00	0,00	0,00
1.02	1.02.0.00.0.00.02.0029	1.02.02.2.02.0017	Pengelolaan Pelayanan Kesehatan Lingkungan	4.720.000,00	4.575.000,00	0,00	0,00	0,00	0,00	0,00	0,00
1.02	1.02.0.00.0.00.02.0029	1.02.02.2.02.0029	Pengelolaan Surveilans Kesehatan	2.525.000,00	2.100.000,00	0,00	0,00	0,00	0,00	0,00	0,00
1.02	1.02.0.00.0.00.02.0029	1.02.02.2.02.0031	Pengelolaan Pelayanan Kesehatan Orang dengan Masalah Kesehatan Jiwa (ODMK)	5.106.000,00	3.700.000,00	0,00	0,00	0,00	0,00	0,00	0,00
1.02	1.02.0.00.0.00.02.0029	1.02.02.2.02.0035	Pelayanan Kesehatan Penyakit Menular dan Tidak Menular	48.081.000,00	46.760.000,00	0,00	0,00	0,00	0,00	0,00	0,00
1.02	1.02.0.00.0.00.02.0029	1.02.02.2.02.0030	Operasional Pelayanan Puskesmas	124.900.000,00	98.158.551,58	0,00	0,00	0,00	0,00	0,00	0,00
1.02	1.02.0.00.0.00.02.0029	1.02.02.2.02.0044	Pengelolaan Pelayanan Kesehatan Reproduksi	7.000.000,00	6.150.000,00	0,00	0,00	0,00	0,00	0,00	0,00
1.02	1.02.0.00.0.00.02.0029	1.02.02.2.02.0046	Pengelolaan upaya kesehatan Ibu dan Anak	1.000.000,00	600.000,00	0,00	0,00	0,00	0,00	0,00	0,00
1.02	1.02.0.00.0.00.02.0029	1.02.02.2.02.0047	Pengelolaan Pelayanan Kefarmasian	12.600.000,00	12.450.000,00	0,00	0,00	0,00	0,00	0,00	0,00
1.02	1.02.0.00.0.00.02.0029	1.02.02.2.02.0048	Pengelolaan Layanan Invitasi	33.450.000,00	27.800.000,00	0,00	0,00	0,00	0,00	0,00	0,00
1.02	1.02.0.00.0.00.02.0033	1.02.06	PROGRAM PEMBERDAYAAN MASYARAKAT BIDANG KESEHATAN	1.349.000,00	1.349.000,00	0,00	0,00	0,00	0,00	0,00	0,00
1.02	1.02.0.00.0.00.02.0033	1.02.06.2.03	Pengembangan dan Fasilitasi upaya Kesehatan Bersumber Daya Masyarakat (UKBM) Tingkat Daerah Kabupaten/Kota	1.349.000,00	1.349.000,00	0,00	0,00	0,00	0,00	0,00	0,00
1.02	1.02.0.00.0.00.02.0033	1.02.06.2.03.0001	Bimbingan Teknis dan Supervisi Pengembangan dan Fasilitasi upaya Kesehatan Bersumber Daya Masyarakat (UKBM)	1.349.000,00	1.349.000,00	0,00	0,00	0,00	0,00	0,00	0,00
1.02	1.02.0.00.0.00.02.0021		Poskestren Kota Tinggi	1.458.325.460,00	1.312.642.519,00	67.000.000,00	65.286.985,00	0,00	0,00	0,00	0,00
1.02	1.02.0.00.0.00.02.0021	1.02.01	PROGRAM PENUNJANG URUSAN PEMERINTAHAN DAERAH KABUPATEN/KOTA	960.292.460,00	790.032.013,00	67.000.000,00	65.286.985,00	0,00	0,00	0,00	0,00
1.02	1.02.0.00.0.00.02.0021	1.02.01.2.10	Peningkatan Pelayanan BLUD	960.292.460,00	790.032.013,00	67.000.000,00	65.286.985,00	0,00	0,00	0,00	0,00
1.02	1.02.0.00.0.00.02.0021	1.02.01.2.10.0001	Pelayanan dan Penunjang Pelayanan BLUD	960.292.460,00	790.032.013,00	67.000.000,00	65.286.985,00	0,00	0,00	0,00	0,00
1.02	1.02.0.00.0.00.02.0023	1.02.02	PROGRAM PEMENUHAN UPAYA KESEHATAN PERORANGAN DAN UPAYA KESEHATAN MASYARAKAT	594.467.000,00	520.710.508,00	0,00	0,00	0,00	0,00	0,00	0,00
1.02	1.02.0.00.0.00.02.0023	1.02.02.2.02	Pengadaan Layanan Kesehatan untuk UKBI dan UKP Rujukan Tingkat Daerah Kabupaten/Kota	594.467.000,00	520.710.508,00	0,00	0,00	0,00	0,00	0,00	0,00
1.02	1.02.0.00.0.00.02.0023	1.02.02.2.02.0001	Pengelolaan Pelayanan Kesehatan Ibu Hamil	74.000.000,00	74.480.000,00	0,00	0,00	0,00	0,00	0,00	0,00
1.02	1.02.0.00.0.00.02.0023	1.02.02.2.02.0005	Pengelolaan Pelayanan Kesehatan pada Usia Pendidikan Dasar	33.800.000,00	33.800.000,00	0,00	0,00	0,00	0,00	0,00	0,00
1.02	1.02.0.00.0.00.02.0023	1.02.02.2.02.0010	Pengelolaan Pelayanan Kesehatan Orang dengan Gangguan Jiwa Berat	9.000.000,00	9.000.000,00	0,00	0,00	0,00	0,00	0,00	0,00
1.02	1.02.0.00.0.00.02.0023	1.02.02.2.02.0011	Pengelolaan Pelayanan Kesehatan Orang Terduga Tuberkulosis	7.000.000,00	7.000.000,00	0,00	0,00	0,00	0,00	0,00	0,00
1.02	1.02.0.00.0.00.02.0023	1.02.02.2.02.0018	Pengelolaan Pelayanan Kesehatan Gizi Masyarakat	148.537.000,00	105.080.000,00	0,00	0,00	0,00	0,00	0,00	0,00
1.02	1.02.0.00.0.00.02.0023	1.02.02.2.02.0019	Pengelolaan Pelayanan Kesehatan Kerja dan Olahraga	8.850.000,00	8.400.000,00	0,00	0,00	0,00	0,00	0,00	0,00
1.02	1.02.0.00.0.00.02.0023	1.02.02.2.02.0017	Pengelolaan Pelayanan Kesehatan Lingkungan	13.000.000,00	10.000.000,00	0,00	0,00	0,00	0,00	0,00	0,00
1.02	1.02.0.00.0.00.02.0023	1.02.02.2.02.0029	Pengelolaan Surveilans Kesehatan	1.300.000,00	1.300.000,00	0,00	0,00	0,00	0,00	0,00	0,00
1.02	1.02.0.00.0.00.02.0023	1.02.02.2.02.0031	Pengelolaan Pelayanan Kesehatan Orang dengan Masalah Kesehatan Jiwa (ODMK)	9.000.000,00	9.300.000,00	0,00	0,00	0,00	0,00	0,00	0,00
1.02	1.02.0.00.0.00.02.0023	1.02.02.2.02.0035	Pelayanan Kesehatan Penyakit Menular dan Tidak Menular	51.836.000,00	48.000.000,00	0,00	0,00	0,00	0,00	0,00	0,00
1.02	1.02.0.00.0.00.02.0023	1.02.02.2.02.0030	Operasional Pelayanan Puskesmas	146.214.000,00	120.180.000,00	0,00	0,00	0,00	0,00	0,00	0,00
1.02	1.02.0.00.0.00.02.0033	1.02.03.2.02.0042	Pengelolaan pelayanan kesehatan Rutenis	750.000,00	0,00	0,00	0,00	0,00	0,00	0,00	0,00
1.02	1.02.0.00.0.00.02.0033	1.02.03.2.02.0044	Pengelolaan Pelayanan Kesehatan Reproduksi	15.200.000,00	8.665.950,00	0,00	0,00	0,00	0,00	0,00	0,00
1.02	1.02.0.00.0.00.02.0033	1.02.02.2.02.0046	Pengelolaan upaya kesehatan Ibu dan Anak	750.000,00	600.000,00	0,00	0,00	0,00	0,00	0,00	0,00
1.02	1.02.0.00.0.00.02.0021	1.02.02.2.02.0047	Pengelolaan Pelayanan Kefarmasian	12.600.000,00	12.450.000,00	0,00	0,00	0,00	0,00	0,00	0,00
1.02	1.02.0.00.0.00.02.0021	1.02.02.2.02.0048	Pengelolaan Layanan Invitasi	58.800.000,00	56.000.000,00	0,00	0,00	0,00	0,00	0,00	0,00
1.02	1.02.0.00.0.00.02.0033	1.02.06	PROGRAM PEMBERDAYAAN MASYARAKAT BIDANG KESEHATAN	3.545.000,00	2.195.000,00	0,00	0,00	0,00	0,00	0,00	0,00

Kode			Uraian Unusan, Organisasi, Program, Kegiatan dan Sub Kegiatan	Kelompok Belanja							
				Operasi		Modal		Tak Terduga		Transfer	
				Anggaran	Realisasi	Anggaran	Realisasi	Anggaran	Realisasi	Anggaran	Realisasi
1			2	3	4	5	6	7	8	9	10
1.02	1.02.0.00.0.08.02.0015	1.02.06.1.03	Pengembangan dan Pelaksanaan Upaya Kesehatan Bersumber Daya Masyarakat (UKBM) Tingkat Daerah Kabupaten/Kota	0.545.000,00	0.000.000,00	0,00	0,00	0,00	0,00	0,00	0,00
1.02	1.02.0.00.0.06.02.0001	1.02.06.1.04.0001	Bimbingan Teknis dan Supervisi Pengembangan dan Pelaksanaan Upaya Kesehatan Bersumber Daya Masyarakat (UKBM)	0.545.000,00	0.000.000,00	0,00	0,00	0,00	0,00	0,00	0,00
1.02	1.02.0.00.0.09.02.0027		Pusksmmas Mutil	1.410.935.658,00	1.191.415.589,00	60.500.000,00	0,00	0,00	0,00	0,00	0,00
1.02	1.02.0.00.0.09.02.0033	1.02.01	PROGRAM PENUNJANG URUSAN PEMERINTAHAN DAERAH KABUPATEN/KOTA	846.445.858,00	703.787.589,00	60.500.000,00	0,00	0,00	0,00	0,00	0,00
1.02	1.02.0.00.0.09.02.0032	1.02.01.2.10	Peningkatan Pelayanan BLUD	846.445.858,00	703.787.589,00	60.500.000,00	0,00	0,00	0,00	0,00	0,00
1.02	1.02.0.00.0.09.02.0022	1.02.01.2.10.0001	Pelayanan dan Penunjang Pelayanan BLUD	846.445.858,00	703.787.589,00	60.500.000,00	0,00	0,00	0,00	0,00	0,00
1.02	2.02.0.00.0.00.02.0022	1.02.02	PROGRAM PEMBINAAN UPAYA KESEHATAN PERORANGAN DAN UPAYA KESEHATAN MASYARAKAT	534.240.000,00	480.818.000,00	0,00	0,00	0,00	0,00	0,00	0,00
1.02	1.02.0.00.0.09.02.0022	1.02.02.2.02	Penyediaan Layanan Kesehatan untuk UKM dan UKP Rujukan Tingkat Daerah Kabupaten/Kota	534.240.000,00	480.818.000,00	0,00	0,00	0,00	0,00	0,00	0,00
1.02	1.02.0.00.0.09.02.0022	1.02.02.2.02.0001	Pengelolaan Pelayanan Kesehatan Ibu Hamil	28.800.000,00	28.800.000,00	0,00	0,00	0,00	0,00	0,00	0,00
1.02	1.02.0.00.0.09.02.0022	1.02.02.2.02.0005	Pengelolaan Pelayanan Kesehatan pada Usia Pendidikan Dasar	38.400.000,00	37.950.000,00	0,00	0,00	0,00	0,00	0,00	0,00
1.02	1.02.0.00.0.09.02.0022	1.02.02.2.02.0010	Pengelolaan Pelayanan Kesehatan Orang dengan Gangguan Jiwa Berat	21.600.000,00	21.600.000,00	0,00	0,00	0,00	0,00	0,00	0,00
1.02	1.02.0.00.0.00.02.0022	1.02.03.2.02.0011	Pengelolaan Pelayanan Kesehatan Orang Terduga Tuberkulosis	21.600.000,00	21.600.000,00	0,00	0,00	0,00	0,00	0,00	0,00
1.02	1.02.0.00.0.00.02.0022	1.02.06.2.02.0001	Pengelolaan Pelayanan Kesehatan Gizi Masyarakat	110.716.000,00	80.500.000,00	0,00	0,00	0,00	0,00	0,00	0,00
1.02	1.02.0.00.0.09.02.0022	1.02.02.2.02.0016	Pengelolaan Pelayanan Kesehatan Kerja dan Olahraga	5.700.000,00	4.200.000,00	0,00	0,00	0,00	0,00	0,00	0,00
1.02	1.02.0.00.0.00.02.0022	1.02.02.2.02.0017	Pengelolaan Pelayanan Kesehatan Lingkungan	10.200.000,00	10.200.000,00	0,00	0,00	0,00	0,00	0,00	0,00
1.02	1.02.0.00.0.00.02.0023	1.02.03.2.02.0020	Pengelolaan Surveilans Kesehatan	600.000,00	0,00	0,00	0,00	0,00	0,00	0,00	0,00
1.02	1.02.0.00.0.09.02.0023	1.02.03.2.02.0021	Pengelolaan Pelayanan Kesehatan Orang dengan Masalah Kesehatan Jiwa (ODMK)	9.900.000,00	9.900.000,00	0,00	0,00	0,00	0,00	0,00	0,00
1.02	1.02.0.00.0.00.02.0022	1.02.02.2.02.0025	Pelayanan Kesehatan Penyakit Infeksi dan Tidak Menular	49.875.000,00	49.575.000,00	0,00	0,00	0,00	0,00	0,00	0,00
1.02	1.02.0.00.0.05.02.0022	1.02.02.2.02.0033	Operasional Pelayanan Pelkesmas	153.746.000,00	129.376.000,00	0,00	0,00	0,00	0,00	0,00	0,00
1.02	2.02.0.00.0.00.02.0022	1.02.03.2.02.0042	Pengelolaan pelayanan kesehatan Malaria	150.000,00	0,00	0,00	0,00	0,00	0,00	0,00	0,00
1.02	1.02.0.00.0.00.02.0023	1.02.03.2.02.0044	Pengelolaan Pelayanan Kesehatan Reproduksi	14.920.000,00	12.675.000,00	0,00	0,00	0,00	0,00	0,00	0,00
1.02	1.02.0.00.0.05.02.0022	1.02.02.2.02.0046	Pengelolaan upaya kesehatan ibu dan Anak	2.190.000,00	1.200.000,00	0,00	0,00	0,00	0,00	0,00	0,00
1.02	1.02.0.00.0.00.02.0022	1.02.02.2.02.0047	Pengelolaan Pelayanan Kesehatan Kerja	21.600.000,00	21.600.000,00	0,00	0,00	0,00	0,00	0,00	0,00
1.02	2.02.0.00.0.00.02.0023	1.02.03.2.02.0048	Pengelolaan Layanan Imunisasi	41.100.000,00	39.450.000,00	0,00	0,00	0,00	0,00	0,00	0,00
1.02	1.02.0.00.0.00.02.0023	1.02.05	PROGRAM PEMBERDAYAAN MASYARAKAT BIDANG KESEHATAN	7.950.000,00	4.800.000,00	0,00	0,00	0,00	0,00	0,00	0,00
1.02	1.02.0.00.0.09.02.0022	1.02.06.1.03	Pengembangan dan Pelaksanaan Upaya Kesehatan Bersumber Daya Masyarakat (UKBM) Tingkat Daerah Kabupaten/Kota	7.950.000,00	4.800.000,00	0,00	0,00	0,00	0,00	0,00	0,00
1.02	1.02.0.00.0.06.02.0022	1.02.06.1.03.0001	Bimbingan Teknis dan Supervisi Pengembangan dan Pelaksanaan Upaya Kesehatan Bersumber Daya Masyarakat (UKBM)	7.950.000,00	4.800.000,00	0,00	0,00	0,00	0,00	0,00	0,00
1.02	1.02.0.00.0.09.03.0023		Pusksmmas Gunung Malintang	1.078.199.184,00	893.967.795,00	84.600.000,00	10.375.588,00	0,00	0,00	0,00	0,00
1.02	1.02.0.00.0.09.02.0033	1.02.01.	PROGRAM PENUNJANG URUSAN PEMERINTAHAN DAERAH KABUPATEN/KOTA	467.306.184,00	435.845.162,00	84.600.000,00	62.025.588,00	0,00	0,00	0,00	0,00
1.02	1.02.0.00.0.09.02.0023	1.02.01.2.10	Peningkatan Pelayanan BLUD	467.306.184,00	435.845.162,00	84.600.000,00	62.025.588,00	0,00	0,00	0,00	0,00
1.02	1.02.0.00.0.09.02.0023	1.02.01.2.10.0001	Pelayanan dan Penunjang Pelayanan BLUD	467.306.184,00	435.845.162,00	84.600.000,00	62.025.588,00	0,00	0,00	0,00	0,00
1.02	1.02.0.00.0.00.02.0023	1.02.02	PROGRAM PEMBINAAN UPAYA KESEHATAN PERORANGAN DAN UPAYA KESEHATAN MASYARAKAT	603.358.000,00	420.186.753,00	0,00	0,00	0,00	0,00	0,00	0,00
1.02	1.02.0.00.0.00.02.0023	1.02.02.2.02	Penyediaan Layanan Kesehatan untuk UKM dan UKP Rujukan Tingkat Daerah Kabupaten/Kota	603.358.000,00	420.186.753,00	0,00	0,00	0,00	0,00	0,00	0,00
1.02	1.02.0.00.0.09.02.0023	1.02.02.2.02.0001	Pengelolaan Pelayanan Kesehatan Ibu Hamil	28.400.000,00	28.400.000,00	0,00	0,00	0,00	0,00	0,00	0,00
1.02	1.02.0.00.0.09.02.0023	1.02.02.2.02.0005	Pengelolaan Pelayanan Kesehatan pada Usia Pendidikan Dasar	61.740.000,00	50.075.000,00	0,00	0,00	0,00	0,00	0,00	0,00
1.02	1.02.0.00.0.00.02.0023	1.02.02.2.02.0007	Pengelolaan Pelayanan Kesehatan pada Usia Lanjut	24.300.000,00	16.200.000,00	0,00	0,00	0,00	0,00	0,00	0,00
1.02	2.02.0.00.0.09.02.0023	1.02.02.2.02.0010	Pengelolaan Pelayanan Kesehatan Orang dengan Gangguan Jiwa Berat	10.025.000,00	7.900.000,00	0,00	0,00	0,00	0,00	0,00	0,00
1.02	1.02.0.00.0.00.02.0023	1.02.03.2.02.0011	Pengelolaan Pelayanan Kesehatan Orang Terduga Tuberkulosis	25.800.000,00	20.600.000,00	0,00	0,00	0,00	0,00	0,00	0,00
1.02	1.02.0.00.0.06.02.0023	1.02.02.2.02.0001	Pengelolaan Pelayanan Kesehatan Gizi Masyarakat	110.300.000,00	91.843.500,00	0,00	0,00	0,00	0,00	0,00	0,00
1.02	1.02.0.00.0.00.02.0023	1.02.02.2.02.0016	Pengelolaan Pelayanan Kesehatan Kerja dan Olahraga	13.800.000,00	8.700.000,00	0,00	0,00	0,00	0,00	0,00	0,00
1.02	1.02.0.00.0.00.02.0023	1.02.03.2.02.0017	Pengelolaan Pelayanan Kesehatan Lingkungan	7.200.000,00	7.200.000,00	0,00	0,00	0,00	0,00	0,00	0,00
1.02	1.02.0.00.0.00.02.0023	1.02.03.2.02.0020	Pengelolaan Surveilans Kesehatan	500.000,00	0,00	0,00	0,00	0,00	0,00	0,00	0,00
1.02	1.02.0.00.0.09.02.0023	1.02.02.2.02.0021	Pengelolaan Pelayanan Kesehatan Orang dengan Masalah Kesehatan Jiwa (ODMK)	7.500.000,00	6.600.000,00	0,00	0,00	0,00	0,00	0,00	0,00

Kode			Uraian Urusan, Organisasi, Program, Kegiatan dan Sub Kegiatan	Kelompok Belanja							
				Operasi		Modal		Tak Terduga		Transfer	
				Anggaran	Realisasi	Anggaran	Realisasi	Anggaran	Realisasi	Anggaran	Realisasi
1			2	3	4	5	6	7	8	9	10
1.02	1.02.0.00.0.00.02.0020	1.02.02.2.02.0020	Pelayanan Kesehatan Penyakit Menular dan Tidak Menular	71.677.600,00	58.548.000,00	0,00	0,00	0,00	0,00	0,00	0,00
1.02	1.02.0.00.0.00.02.0023	1.02.02.2.02.0023	Operasional Pelayanan Puskesmas	132.390.600,00	104.340.370,00	0,00	0,00	0,00	0,00	0,00	0,00
1.02	1.02.0.00.0.00.02.0024	1.02.02.2.02.0024	Pengelolaan pelayanan kesehatan Ibukota	150.000,00	0,00	0,00	0,00	0,00	0,00	0,00	0,00
1.02	1.02.0.00.0.00.02.0029	1.02.02.2.02.0029	Pengelolaan Pelayanan Kesehatan Reproduksi	70.800.000,00	9.600.000,00	0,00	0,00	0,00	0,00	0,00	0,00
1.02	1.02.0.00.0.00.02.0030	1.02.02.2.02.0030	Pengelolaan upaya kesehatan Ibu dan Anak	948.000,00	225.000,00	0,00	0,00	0,00	0,00	0,00	0,00
1.02	1.02.0.00.0.00.02.0031	1.02.02.2.02.0048	Pengelolaan Layanan Imunisasi	34.800.000,00	28.868.000,00	0,00	0,00	0,00	0,00	0,00	0,00
1.02	1.02.0.00.0.00.02.0033	1.02.09	PROGRAM PEMBINAAN MASYARAKAT BIDANG KESEHATAN	7.950.000,00	7.868.000,00	0,00	0,00	0,00	0,00	0,00	0,00
1.02	1.02.0.00.0.00.02.0035	1.02.09.2.09	Pengembangan dan Pelaksanaan Upaya Kesehatan Bersumber Daya Masyarakat (UKBM) Tingkat Daerah Kabupaten/Kota	7.950.000,00	7.868.000,00	0,00	0,00	0,00	0,00	0,00	0,00
1.02	1.02.0.00.0.00.02.0033	1.02.09.2.09.0001	Bimbingan Teknis dan Supervisi Pengembangan dan Pelaksanaan Upaya Kesehatan Bersumber Daya Masyarakat (UKBM)	7.950.000,00	7.868.000,00	0,00	0,00	0,00	0,00	0,00	0,00
1.03			URUSAN PEMERINTAHAN BIDANG PUSYUNAR UMUM DAN PENATAAN RUANG	14.411.880.804,00	12.383.083.786,00	14.414.318.400,00	11.884.077.488,00	0,00	0,00	0,00	0,00
1.03	1.03.1.10.0.00.03.0000		DINAS PEKERJAAN UMUM DAN PENATAAN RUANG	14.411.880.804,00	12.383.083.786,00	14.414.318.400,00	11.884.077.488,00	0,00	0,00	0,00	0,00
1.03	1.03.1.10.0.00.03.0000	1.03.01	PROGRAM PENUNJANG URUSAN PEMERINTAHAN DAERAH KABUPATEN/KOTA	8.671.880.804,00	8.170.164.576,00	8.800.000,00	8.679.026,00	0,00	0,00	0,00	0,00
1.03	1.03.1.10.0.00.03.0000	1.03.01.2.01	Perencanaan, Penganggaran, dan Evaluasi Kinerja Perangkat Daerah	7.200.000,00	6.630.000,00	0,00	0,00	0,00	0,00	0,00	0,00
1.03	1.03.1.10.0.00.03.0000	1.03.01.2.01.0001	Penyusunan Dokumen Perencanaan Perangkat Daerah	3.200.000,00	1.650.000,00	0,00	0,00	0,00	0,00	0,00	0,00
1.03	1.03.1.10.0.00.03.0000	1.03.01.2.01.0008	Koordinasi dan Penyusunan Laporan Capaian Kinerja dan Ikhtisar Realisasi Kinerja SKPD	5.000.000,00	4.700.000,00	0,00	0,00	0,00	0,00	0,00	0,00
1.03	1.03.1.10.0.00.03.0000	1.03.01.2.02	Administrasi Keuangan Perangkat Daerah	8.260.661.736,00	8.834.735.406,00	0,00	0,00	0,00	0,00	0,00	0,00
1.03	1.03.1.10.0.00.03.0000	1.03.01.2.02.0001	Penyediaan Gaji dan Tunjangan ASN	8.260.662.736,00	8.834.735.406,00	0,00	0,00	0,00	0,00	0,00	0,00
1.03	1.03.1.10.0.00.03.0000	1.03.01.2.09	Administrasi Umum Perangkat Daerah	142.191.815,00	139.697.560,00	8.800.000,00	8.679.026,00	0,00	0,00	0,00	0,00
1.03	1.03.1.10.0.00.03.0000	1.03.01.2.09.0001	Penyediaan Komponen Instalasi Listrik/Penerangan Bangunan Kantor	3.100.000,00	3.100.000,00	0,00	0,00	0,00	0,00	0,00	0,00
1.03	1.03.1.10.0.00.03.0000	1.03.01.2.09.0002	Penyediaan Peralatan dan Perlengkapan Kantor	0,00	0,00	8.800.000,00	8.679.026,00	0,00	0,00	0,00	0,00
1.03	1.03.1.10.0.00.03.0000	1.03.01.2.09.0004	Penyediaan Bahan Logistik Kantor	25.000.000,00	24.992.000,00	0,00	0,00	0,00	0,00	0,00	0,00
1.03	1.03.1.10.0.00.03.0000	1.03.01.2.09.0005	Penyediaan Barang Cetakan dan Penggandaan	22.000.000,00	21.908.900,00	0,00	0,00	0,00	0,00	0,00	0,00
1.03	1.03.1.10.0.00.03.0000	1.03.01.2.09.0006	Penyediaan Bahan Bacaan dan Peraturan Perundang-undangan	12.000.000,00	11.040.000,00	0,00	0,00	0,00	0,00	0,00	0,00
1.03	1.03.1.10.0.00.03.0000	1.03.01.2.09.0008	Fasilitasi Kunjungan Tamu	3.000.000,00	1.702.000,00	0,00	0,00	0,00	0,00	0,00	0,00
1.03	1.03.1.10.0.00.03.0000	1.03.01.2.09.0009	Penyelenggaraan Rapat Koordinasi dan Konsultasi SKPD	76.991.815,00	77.954.660,00	0,00	0,00	0,00	0,00	0,00	0,00
1.03	1.03.1.10.0.00.03.0000	1.03.01.2.08	Pengelolaan Jasa Penunjang Urusan Pemerintahan Daerah	96.300.000,00	87.040.803,56	0,00	0,00	0,00	0,00	0,00	0,00
1.03	1.03.1.10.0.00.03.0000	1.03.01.2.08.0002	Penyediaan Jasa Komunikasi, Sumber Daya Air dan Listrik	75.000.000,00	68.333.803,56	0,00	0,00	0,00	0,00	0,00	0,00
1.03	1.03.1.10.0.00.03.0000	1.03.01.2.08.0003	Penyediaan Jasa Pemeliharaan dan Perlengkapan Kantor	21.300.000,00	18.617.000,00	0,00	0,00	0,00	0,00	0,00	0,00
1.03	1.03.1.10.0.00.03.0000	1.03.01.2.09	Pemeliharaan Barang Milik Daerah Penunjang Urusan Pemerintahan Daerah	122.625.259,00	105.271.000,00	0,00	0,00	0,00	0,00	0,00	0,00
1.03	1.03.1.10.0.00.03.0000	1.03.01.2.09.0002	Penyediaan Jasa Pemeliharaan, Biaya Pemeliharaan, Pajak dan Perizinan Kendaraan Dinas Operasional atau Lapangan	80.700.000,00	58.682.000,00	0,00	0,00	0,00	0,00	0,00	0,00
1.03	1.03.1.10.0.00.03.0000	1.03.01.2.09.0003	Penyediaan Jasa Pemeliharaan, Biaya Pemeliharaan dan Pertolmen Alat Berat	43.826.259,00	43.568.000,00	0,00	0,00	0,00	0,00	0,00	0,00
1.03	1.03.1.10.0.00.03.0000	1.03.01.2.09.0005	Pemeliharaan Peralatan dan Mesin Lainnya	3.100.000,00	3.100.000,00	0,00	0,00	0,00	0,00	0,00	0,00
1.03	1.03.1.10.0.00.03.0000	1.03.02	PROGRAM PENGELOLAAN SUMBER DAYA AIR (SDA)	1.017.000.000,00	1.015.017.279,00	0,00	0,00	0,00	0,00	0,00	0,00
1.03	1.03.1.10.0.00.03.0000	1.03.02.2.02	Pengembangan dan Pengelolaan Sistem Irigasi Primer dan Sekunder pada Daerah Irigasi yang Luasnya di Bawah 1000 Ha dalam 1 (Satu) Daerah Kabupaten/Kota	1.017.000.000,00	1.015.017.279,00	0,00	0,00	0,00	0,00	0,00	0,00
1.03	1.03.1.10.0.00.06.0000	1.03.02.2.02.0004	Rehabilitasi Jaringan Irigasi Permukaan	999.525.000,00	999.998.625,00	0,00	0,00	0,00	0,00	0,00	0,00
1.03	1.03.1.10.0.00.03.0000	1.03.02.2.02.0021	Operasi dan Pemeliharaan Jaringan Irigasi Permukaan	165.900.000,00	180.000.000,00	0,00	0,00	0,00	0,00	0,00	0,00
1.03	1.03.1.10.0.00.03.0000	1.03.02.2.02.0026	Pengawasan Pemanfaatan Tata Ruang dan Penertiban Bangunan yang Melanggar Sempadan Jaringan Irigasi	162.677.000,00	161.630.654,00	0,00	0,00	0,00	0,00	0,00	0,00
1.03	1.03.1.10.0.00.03.0000	1.03.03	PROGRAM PENGELOLAAN DAN PENGEMBANGAN SISTEM PENYEDIAAN AIR MINUM	1.553.000.000,00	122.352.985,00	0,00	0,00	0,00	0,00	0,00	0,00
1.03	1.03.1.10.0.00.03.0000	1.03.03.2.01	Pengelolaan dan Pengembangan Sistem Penyediaan Air Minum (SPAM) di Daerah Kabupaten/Kota	1.553.000.000,00	122.352.985,00	0,00	0,00	0,00	0,00	0,00	0,00
1.03	1.03.1.10.0.00.03.0000	1.03.03.2.01.0039	Pembangunan Sistem Penyediaan Air Minum (SPAM) Jaringan Perpipaan	1.553.000.000,00	122.352.985,00	0,00	0,00	0,00	0,00	0,00	0,00
1.03	1.03.1.10.0.00.03.0000	1.03.04	PROGRAM PENGEMBANGAN SISTEM DAN PENGELOLAAN PENGEMBANGAN PENGEMPL	80.000.000,00	48.681.000,00	0,00	0,00	0,00	0,00	0,00	0,00
1.03	1.03.1.10.0.00.03.0000	1.03.04.2.01	Pengembangan Sistem dan Pengelolaan Pemanpaban di Daerah Kabupaten/Kota	80.000.000,00	48.681.000,00	0,00	0,00	0,00	0,00	0,00	0,00

Kode			Uraian Urusan, Organisasi, Program, Kegiatan dan Sub Kegiatan	Kelompok Belanja							
				Operasi		Modal		Tak Terduga		Transfer	
				Anggaran	Realisasi	Anggaran	Realisasi	Anggaran	Realisasi	Anggaran	Realisasi
1			2	3	4	5	6	7	8	9	10
1.03	1.03.2.10.0.00.03.0000	1.03.04.2.01.0010	Penyusunan Rencana, Kebijakan, Strategi dan Teknis Sistem Pengelolaan Persampahan	50.000.000,00	49.681.000,00	0,00	0,00	0,00	0,00	0,00	0,00
1.03	1.03.2.10.0.06.03.0000	1.03.05	PROGRAM PENGELOLAAN DAN PENGEMBANGAN SISTEM AIR LIMBAH	806.000.000,00	802.681.796,00	0,00	0,00	0,00	0,00	0,00	0,00
1.03	1.03.2.10.0.06.03.0005	1.03.05.2.01	Pengelolaan dan Pengembangan Sistem Air Limbah Domestik Skala Daerah Kabupaten/Kota	806.000.000,00	802.681.796,00	0,00	0,00	0,00	0,00	0,00	0,00
1.03	1.03.2.10.0.06.03.0002	1.03.05.2.01.0002	Pembangunan Sistem Pengelolaan Air Limbah Domestik (SPALD) Terpusat Skala Permukiman	806.000.000,00	802.681.796,00	0,00	0,00	0,00	0,00	0,00	0,00
1.03	1.03.2.10.0.08.03.0000	1.03.08	PROGRAM PENATAAN BANGUNAN GEDUNG	500.000.000,00	478.187.298,00	1.940.655.580,00	1.900.164.453,00	0,00	0,00	0,00	0,00
1.03	1.03.2.10.0.08.03.0003	1.03.08.2.01	Penyelenggaraan Bangunan Gedung di Wilayah Daerah Kabupaten/Kota, Pembinaan dan Mendirikan Bangunan (IMB) dan Sertifikat Laik Fungsi Bangunan Gedung	500.000.000,00	478.187.298,00	1.940.655.580,00	1.900.164.453,00	0,00	0,00	0,00	0,00
1.03	1.03.2.10.0.08.03.0001	1.03.08.2.01.0001	Pembangunan, Perawatan, Pelestarian dan Pembongkaran Bangunan Gedung untuk Kepentingan Strategis Daerah Kabupaten/Kota	300.000.000,00	299.127.796,00	1.940.620.580,00	1.900.164.453,00	0,00	0,00	0,00	0,00
1.03	1.03.2.10.0.08.03.0004	1.03.08.2.01.0023	Penyelenggaraan Penelitian Penerbitan Bangunan Gedung (PBG), Sertifikat Laik Fungsi (SLF), Surat Bukti Kepemilikan Bangunan Gedung (SBKBG), Pencana Teknis Pembongkaran Bangunan Cedung (RTB), Tim Profesi Ahli (TPA), Tim Pendat Teknis (TPT), Penditi, dan Pendataan Bangunan Gedung notasi/ SIMBG	200.000.000,00	178.959.500,00	0,00	0,00	0,00	0,00	0,00	0,00
1.03	1.03.2.10.0.00.03.0000	1.03.10	PROGRAM PENYELENGGARAAN JALAN	216.000.000,00	183.000.000,00	11.464.597.940,00	10.955.837.017,00	0,00	0,00	0,00	0,00
1.03	1.03.2.10.0.00.03.0002	1.03.10.2.01	Penyelenggaraan Jalan Kabupaten/Kota	216.000.000,00	183.000.000,00	11.464.597.940,00	10.955.837.017,00	0,00	0,00	0,00	0,00
1.03	1.70.2.10.0.00.03.0000	1.03.10.2.01.0002	Pembangunan Jalan	0,00	0,00	1.500.000.000,00	1.500.000.000,00	0,00	0,00	0,00	0,00
1.03	1.03.2.10.0.00.03.0000	1.03.10.2.01.0002	Rekonstruksi Jalan	216.000.000,00	183.000.000,00	9.999.129.975,00	9.481.979.112,00	0,00	0,00	0,00	0,00
1.03	1.03.2.10.0.00.03.0000	1.03.10.2.01.0040	Pembangunan Jembatan	0,00	0,00	2.219.580.080,00	400.802.488,00	0,00	0,00	0,00	0,00
1.03	1.03.2.10.0.00.03.0000	1.03.10.2.01.0046	Pemeliharaan Rutin Jalan	0,00	0,00	3.164.888.185,00	2.924.998.956,00	0,00	0,00	0,00	0,00
1.03	1.03.2.10.0.00.03.0000	1.03.11	PROGRAM PENGEMBANGAN JASA KONSTRUKSI	139.000.000,00	134.798.609,00	0,00	0,00	0,00	0,00	0,00	0,00
1.03	1.03.2.10.0.00.03.0000	1.03.11.2.01	Penyelenggaraan Pelatihan Tenaga Teknanjil Konstruksi	111.078.000,00	111.072.609,00	0,00	0,00	0,00	0,00	0,00	0,00
1.03	1.03.2.10.0.00.03.0000	1.03.11.2.01.0010	Fasilitasi Sertifikasi Tenaga Kerja Konstruksi Kualifikasi Ketrampilan Operator dan Teknisi atau Analis	112.648.000,00	112.726.609,00	0,00	0,00	0,00	0,00	0,00	0,00
1.03	1.03.2.10.0.00.03.0000	1.03.11.3.01.0011	Pembinaan dan Pengkajian Kapasitas Kelembagaan Jasa Konstruksi	2.390.000,00	2.290.000,00	0,00	0,00	0,00	0,00	0,00	0,00
1.03	1.03.2.10.0.00.03.0000	1.03.11.3.04	Pengawasan Tertib Usaha, Tertib Penyelenggaraan dan Tertib Pemanfaatan Jasa Konstruksi	19.771.000,00	19.780.000,00	0,00	0,00	0,00	0,00	0,00	0,00
1.03	1.03.2.10.0.00.03.0000	1.03.11.3.04.0004	Pengawasan dan Evaluasi Tertib Penyelenggaraan Jasa Konstruksi Kabupaten/Kota	19.771.000,00	19.780.000,00	0,00	0,00	0,00	0,00	0,00	0,00
1.03	1.03.2.10.0.00.03.0000	1.03.12	PROGRAM PENYELENGGARAAN PENATAAN RUANG	365.000.000,00	364.510.243,00	0,00	0,00	0,00	0,00	0,00	0,00
1.03	1.03.2.10.0.00.03.0000	1.03.12.2.01	Penetapan Rencana Tata Ruang wilayah (RTRW) dan Rencana Rinci Tata Ruang (RRTR) Kabupaten/Kota	365.000.000,00	364.510.243,00	0,00	0,00	0,00	0,00	0,00	0,00
1.03	1.03.2.10.0.00.03.0000	1.03.12.3.01.0009	Fasilitasinasi Penetapan Substansi RDTR Kabupaten/Kota	365.000.000,00	364.510.243,00	0,00	0,00	0,00	0,00	0,00	0,00
1.04			URUSAN PEMERINTAHAN BIDANG PERUMAHAN DAN KAWASAN PERMUKIMAN	765.363.000,00	737.996.782,00	0,00	0,00	0,00	0,00	0,00	0,00
1.04	2.11.1.04.0.00.05.0000		DINAS LINGKUNGAN HIDUP, PERUMAHAN DAN KAWASAN PEMUKIMAN	765.363.000,00	737.996.782,00	0,00	0,00	0,00	0,00	0,00	0,00
1.04	2.11.1.04.0.00.05.0000	1.04.02	PROGRAM PENGEMBANGAN PERUMAHAN	535.890.700,00	708.101.192,00	0,00	0,00	0,00	0,00	0,00	0,00
1.04	2.11.1.04.0.00.05.0000	1.04.02.2.03	Pembangunan dan Rehabilitasi Rumah Korban Bencana atau Fasilitasi Program Kabupaten/Kota	185.890.700,00	258.101.192,00	0,00	0,00	0,00	0,00	0,00	0,00
1.04	2.11.1.04.0.00.05.0000	1.04.02.2.03.0004	Pembangunan Rumah bagi Korban Bencana	185.890.700,00	258.101.192,00	0,00	0,00	0,00	0,00	0,00	0,00
1.04	2.11.1.04.0.00.05.0000	1.04.03	PROGRAM KAWASAN PERMUKIMAN	579.462.300,00	579.595.600,00	0,00	0,00	0,00	0,00	0,00	0,00
1.04	2.11.1.04.0.00.05.0000	1.04.03.2.03	Peningkatan Kualitas Kawasan Permukiman Kumuh dengan Luas di Bawah 10 (Sepuluh) Ha	579.462.300,00	579.595.600,00	0,00	0,00	0,00	0,00	0,00	0,00
1.04	2.11.1.04.0.00.05.0000	1.04.03.2.03.0002	Perbaikan Rumah Tidak Layak Huni	579.462.300,00	579.595.600,00	0,00	0,00	0,00	0,00	0,00	0,00
1.05			URUSAN PEMERINTAHAN BIDANG KESEHATAN DAN KESERTAAN Lebih SERTA PENJAMINAN MASYARAKAT	22.334.837.951,00	21.440.337.186,00	288.510.064,00	288.052.300,00	0,00	0,00	0,00	0,00
1.05	1.05.0.00.0.00.03.0000		DINAS PENADAH KESEHARAN DAN PENYELAMATAN	8.435.485.851,00	8.316.334.137,00	132.000.000,00	148.004.200,00	0,00	0,00	0,00	0,00
1.05	1.05.0.00.0.00.03.0000	1.05.01	PROGRAM PENUNJANG URUSAN PEMERINTAHAN DAERAH KABUPATEN/KOTA	8.874.702.072,00	8.862.451.066,00	0,00	0,00	0,00	0,00	0,00	0,00
1.05	1.05.0.00.0.00.03.0000	1.05.01.2.01	Administrasi Keuangan Perangkat Daerah	5.838.677.972,00	5.567.424.762,00	0,00	0,00	0,00	0,00	0,00	0,00
1.05	1.05.0.00.0.00.03.0000	1.05.01.2.02.0001	Penyelesaian Gaji dan Tunjangan ASN	5.827.677.972,00	5.556.424.762,00	0,00	0,00	0,00	0,00	0,00	0,00
1.05	1.05.0.00.0.00.03.0000	1.05.01.2.02.0005	Koordinasi dan Penyusunan Laporan Keuangan Akhir Tahun SKPD	7.000.000,00	6.867.000,00	0,00	0,00	0,00	0,00	0,00	0,00
1.05	1.05.0.00.0.00.03.0000	1.05.01.2.03.0006	Penyusunan Pelaporan dan Analisis Prognosis Realisasi Anggaran	5.000.000,00	4.990.000,00	0,00	0,00	0,00	0,00	0,00	0,00
1.05	1.05.0.00.0.00.03.0000	1.05.01.2.04	Administrasi Umum Perangkat Daerah	80.817.100,00	80.803.240,00	0,00	0,00	0,00	0,00	0,00	0,00

Kode			Uraian Urusan, Organisasi, Program, Kegiatan dan Sub Kegiatan	Kelompok Belanja							
				Operasi		Modal		Tak Terduga		Transfer	
				Anggaran	Realisasi	Anggaran	Realisasi	Anggaran	Realisasi	Anggaran	Realisasi
1			2	3	4	5	6	7	8	9	10
1.05	1.05.0.00.0.00.03.0000	1.05.01.2.06.0001	Penyediaan Komponen Instalasi Listrik/Penerangan Bangunan Kantor	20.030.000,00	20.027.605,00	0,00	0,00	0,00	0,00	0,00	0,00
1.05	1.05.0.00.0.00.03.0000	1.05.01.2.06.0002	Penyediaan Perlakatan Rumah Tangga	17.800.000,00	17.775.000,00	0,00	0,00	0,00	0,00	0,00	0,00
1.05	1.05.0.00.0.00.03.0000	1.05.01.2.06.0004	Penyediaan Bahan Logistik Kantor	19.187.100,00	19.179.000,00	0,00	0,00	0,00	0,00	0,00	0,00
1.05	1.05.0.00.0.00.03.0000	1.05.01.2.06.0005	Penyediaan Barang Cetakan dan Penggandaan	10.000.000,00	10.000.000,00	0,00	0,00	0,00	0,00	0,00	0,00
1.05	1.05.0.00.0.00.03.0000	1.05.01.2.06.0009	Penyelenggaraan Rapat Koordinasi dan Konsultasi SKPD	13.800.000,00	13.621.325,00	0,00	0,00	0,00	0,00	0,00	0,00
1.05	1.05.0.00.0.00.03.0000	1.05.01.2.08	Penyediaan Jasa Penunjang Urusan Pemerintahan Daerah	166.237.000,00	150.854.207,00	0,00	0,00	0,00	0,00	0,00	0,00
1.05	1.05.0.00.0.00.03.0000	1.05.01.2.08.0001	Penyediaan Jasa Surat Menyurat	3.107.000,00	3.100.000,00	0,00	0,00	0,00	0,00	0,00	0,00
1.05	1.05.0.00.0.00.03.0000	1.05.01.2.08.0002	Penyediaan Jasa Komunikasi, Sumber Daya Air dan Listrik	97.700.000,00	90.858.131,00	0,00	0,00	0,00	0,00	0,00	0,00
1.05	1.05.0.00.0.00.03.0000	1.05.01.2.08.0004	Penyediaan Jasa Pelayanan Umum Kantor	65.400.000,00	64.869.076,00	0,00	0,00	0,00	0,00	0,00	0,00
1.05	1.05.0.00.0.00.03.0000	1.05.01.2.09	Pemeliharaan Barang Milik Daerah Penunjang Urusan Pemerintahan Daerah	88.000.000,00	87.594.623,00	0,00	0,00	0,00	0,00	0,00	0,00
1.05	1.05.0.00.0.00.03.0000	1.05.01.2.09.0002	Pemeliharaan Peralatan dan Mesin Lainnya	9.000.000,00	7.885.000,00	0,00	0,00	0,00	0,00	0,00	0,00
1.05	1.05.0.00.0.00.03.0000	1.05.04	PROGRAM PENGGAJIAN, PEMBINOSULANSAN, PENYELANAATAN KESAKARAN DAN PENYELANAATAN NON KESAKARAN	3.484.782.809,00	3.429.753.091,00	150.000.000,00	149.958.350,00	0,00	0,00	0,00	0,00
1.05	1.05.0.00.0.00.03.0000	1.05.04.2.01	Penunjuhan, Pengendalian, Penaalanan, Penyelamatan, dan Penanganan Bahan Berbahaya dan Beracun Kebakaran dalam Daerah Kabupaten/Kota	684.675.002,00	684.018.783,00	150.000.000,00	149.958.350,00	0,00	0,00	0,00	0,00
1.05	1.05.0.00.0.00.03.0000	1.05.04.2.01.0002	Penaalanan dan Pengendalian Kebakaran dalam Daerah Kabupaten/Kota	274.173.994,00	274.100.000,00	0,00	0,00	0,00	0,00	0,00	0,00
1.05	1.05.0.00.0.00.03.0000	1.05.04.2.01.0003	Penyelamatan dan Evakuasi Korban Kebakaran dan Non Kebakaran	1.500.000,00	1.490.000,00	0,00	0,00	0,00	0,00	0,00	0,00
1.05	1.05.0.00.0.00.03.0000	1.05.04.2.01.0004	Penanganan Bahan Berbahaya dan Beracun Kebakaran dalam Daerah Kabupaten/Kota	500.000,00	445.000,00	0,00	0,00	0,00	0,00	0,00	0,00
1.05	1.05.0.00.0.00.03.0000	1.05.04.2.01.0005	Standerisasi Sarana dan Prasarana Penanggulangan Kebakaran dan Alat Pelindung Diri	271.002.792,00	270.466.283,00	150.000.000,00	149.958.350,00	0,00	0,00	0,00	0,00
1.05	1.05.0.00.0.00.03.0000	1.05.04.2.01.0007	Pembinaan Aparatur Pemadam Kebakaran	38.949.293,00	39.913.935,00	0,00	0,00	0,00	0,00	0,00	0,00
1.05	1.05.0.00.0.00.03.0000	1.05.04.2.02	Inspeksi Pengawasan Proteksi Kebakaran	39.814.900,00	39.765.000,00	0,00	0,00	0,00	0,00	0,00	0,00
1.05	1.05.0.00.0.00.03.0000	1.05.04.2.02.0001	Pendataan Sarana Prasarana Proteksi Kebakaran	39.814.900,00	39.765.000,00	0,00	0,00	0,00	0,00	0,00	0,00
1.05	1.05.0.00.0.00.03.0000	1.05.04.2.03	Investigasi Kejadian Kebakaran	4.730.000,00	4.685.000,00	0,00	0,00	0,00	0,00	0,00	0,00
1.05	1.05.0.00.0.00.03.0000	1.05.04.2.03.0001	Investigasi Kejadian Kebakaran, Meliputi Penelitian dan Pengujian Penyebab Kejadian Kebakaran	4.730.000,00	4.685.000,00	0,00	0,00	0,00	0,00	0,00	0,00
1.05	1.05.0.00.0.00.03.0000	1.05.04.2.04	Pemberdayaan Masyarakat dalam Penanggulan Kebakaran	1.744.917.967,00	1.707.164.308,00	0,00	0,00	0,00	0,00	0,00	0,00
1.05	1.05.0.00.0.00.03.0000	1.05.04.2.04.0001	Pemberdayaan Masyarakat dalam Penanggulan dan Penanggulangan Kebakaran Melalui Sosialisasi dan Edukasi Masyarakat	1.739.472.467,00	1.692.754.308,00	0,00	0,00	0,00	0,00	0,00	0,00
1.05	1.05.0.00.0.00.03.0000	1.05.04.2.04.0002	Pembentukan dan Pembinaan Relawan Pemadam Kebakaran	16.445.500,00	16.400.000,00	0,00	0,00	0,00	0,00	0,00	0,00
1.05	1.05.0.00.0.00.03.0000	1.05.04.2.06	Penyelenggaraan Operasi Pencarian dan Pertolongan Terhadap Korban Membahayakan Manusia	1.725.000,00	1.540.000,00	0,00	0,00	0,00	0,00	0,00	0,00
1.05	1.05.0.00.0.00.03.0000	1.05.04.2.06.0001	Penyelenggaraan Operasi Pencarian dan Pertolongan pada Peristiwa yang Mengancam Keselamatan Manusia	1.725.000,00	1.540.000,00	0,00	0,00	0,00	0,00	0,00	0,00
1.05	1.06.0.00.0.06.05.0000		SATUAN POLISI PAMONG PRAJA	7.321.807.336,00	7.237.364.814,00	11.800.000,00	11.800.000,00	0,00	0,00	0,00	0,00
1.06	1.06.0.00.0.00.05.0000	1.06.01	PROGRAM PENURUNAN URUSAN PEMERINTAHAN DAERAH KABUPATEN/KOTA	6.004.336.479,00	5.939.031.862,00	0,00	0,00	0,00	0,00	0,00	0,00
1.05	1.05.0.00.0.00.05.0000	1.05.01.2.01	Perencanaan, Pengangaran, dan Evaluasi Kinerja Perangkat Daerah	8.860.000,00	8.958.000,00	0,00	0,00	0,00	0,00	0,00	0,00
1.05	1.05.0.00.0.00.05.0000	1.05.01.2.01.0001	Penyusunan Dokumen Perencanaan Perangkat Daerah	8.860.000,00	8.958.000,00	0,00	0,00	0,00	0,00	0,00	0,00
1.05	1.05.0.00.0.00.06.0000	1.05.01.2.02	Administrasi Keuangan Perangkat Daerah	5.816.187.276,00	5.467.465.783,00	0,00	0,00	0,00	0,00	0,00	0,00
1.05	1.05.0.00.0.00.05.0000	1.05.01.2.02.0001	Penyediaan Gaji dan Tunjangan ASN	5.811.393.276,00	5.462.433.783,00	0,00	0,00	0,00	0,00	0,00	0,00
1.05	1.05.0.00.0.00.05.0000	1.05.01.2.02.0007	Koordinasi dan Penyusunan Laporan Keuangan Bulanan/ Triwulanan/ Semesteran/ SKPD	5.094.000,00	5.032.000,00	0,00	0,00	0,00	0,00	0,00	0,00
1.05	1.05.0.00.0.00.05.0000	1.05.01.2.05	Administrasi Kepegawaian Perangkat Daerah	4.994.000,00	4.951.000,00	0,00	0,00	0,00	0,00	0,00	0,00
1.05	1.05.0.00.0.00.05.0000	1.05.01.2.05.0003	Pendataan dan Pengelolaan Administrasi Kepegawaian	4.994.000,00	4.951.000,00	0,00	0,00	0,00	0,00	0,00	0,00
1.05	1.05.0.00.0.00.05.0000	1.05.01.2.09	Administrasi Umum Perangkat Daerah	92.960.200,00	92.011.000,00	0,00	0,00	0,00	0,00	0,00	0,00
1.05	1.05.0.00.0.00.05.0000	1.05.01.2.56.0001	Penyediaan Komponen Instalasi Listrik/Penerangan Bangunan Kantor	1.930.000,00	1.930.000,00	0,00	0,00	0,00	0,00	0,00	0,00
1.05	1.05.0.00.0.00.05.0000	1.05.01.2.56.0004	Penyediaan Bahan Logistik Kantor	14.598.000,00	14.598.000,00	0,00	0,00	0,00	0,00	0,00	0,00
1.05	1.05.0.00.0.00.05.0000	1.05.01.2.56.0005	Penyediaan Barang Cetakan dan Penggandaan	7.077.000,00	7.077.000,00	0,00	0,00	0,00	0,00	0,00	0,00
1.05	1.05.0.00.0.00.05.0000	1.05.01.2.56.0008	Fasilitasi Kunjungan Tamu	3.960.000,00	3.960.000,00	0,00	0,00	0,00	0,00	0,00	0,00
1.05	1.05.0.00.0.00.05.0000	1.05.01.2.56.0009	Penyelenggaraan Rapat Koordinasi dan Konsultasi SKPD	35.936.000,00	34.948.900,00	0,00	0,00	0,00	0,00	0,00	0,00
1.05	1.05.0.00.0.00.05.0000	1.05.01.2.08	Penyediaan Jasa Penunjang Urusan Pemerintahan Daerah	12.100.000,00	9.933.375,00	0,00	0,00	0,00	0,00	0,00	0,00

Kode			Uraian Urusan, Organisasi, Program, Kegiatan dan Sub Kegiatan	Kelompok Belanja							
				Operasi		Modal		Tak Terduga		Transfer	
				Anggaran	Realisasi	Anggaran	Realisasi	Anggaran	Realisasi	Anggaran	Realisasi
1			2	3	4	5	6	7	8	9	10
1.09	1.09.0.00.0.00.00.0000	1.09.01.2.08.0001	Penyediaan Jasa Sanit Menyurat	600.000,00	600.000,00	0,00	0,00	0,00	0,00	0,00	0,00
1.09	1.09.0.00.0.00.06.0000	1.09.01.2.08.0002	Penyediaan Jasa Komunikasi, Sumber Daya Air dan Listrik	11.330.000,00	8.965.979,00	0,00	0,00	0,00	0,00	0,00	0,00
1.09	1.09.0.00.0.00.00.0000	1.09.01.2.09	Pemeliharaan Barang Milik Daerah Penunjang Urusan Pemerintahan Daerah	109.930.000,00	109.611.700,00	0,00	0,00	0,00	0,00	0,00	0,00
1.09	1.09.0.00.0.00.00.0000	1.09.01.2.09.0002	Pemeliharaan Jasa Pemeliharaan, Biaya Pemeliharaan, Pajak dan Perizinan Kendaraan Dinas Operasional atau Lapangan	100.850.000,00	100.832.700,00	0,00	0,00	0,00	0,00	0,00	0,00
1.09	1.09.0.00.0.00.00.0000	1.09.01.2.09.0009	Pemeliharaan Peralatan dan Mesin Lainnya	2.980.000,00	2.980.000,00	0,00	0,00	0,00	0,00	0,00	0,00
1.09	1.09.0.00.0.00.05.0000	1.09.02	PROGRAM PENUNJANG URUSAN PEMERINTAHAN DAERAH KABUPATEN/KOTA	1.317.120.854,00	1.276.382.752,00	11.800.000,00	11.800.000,00	0,00	0,00	0,00	0,00
1.09	1.09.0.00.0.00.00.0000	1.09.02.2.01	Penunjangan Gangguan Ketentraman dan Ketertiban Umum Jalan 1 (Satu) Daerah Kabupaten/Kota	1.241.440.854,00	1.216.437.752,00	11.800.000,00	11.800.000,00	0,00	0,00	0,00	0,00
1.09	1.09.0.00.0.00.06.0000	1.09.02.2.01.0001	Koordinasi Penyelenggaraan Ketentraman dan Ketertiban Umum serta Perlindungan Masyarakat Tingkat Kabupaten/Kota	21.680.000,00	18.297.298,00	0,00	0,00	0,00	0,00	0,00	0,00
1.09	1.09.0.00.0.00.00.0000	1.09.02.2.01.0004	Pemberdayaan Perlindungan Masyarakat dalam rangka Ketentraman dan Ketertiban Umum	3.600.000,00	3.600.182,00	0,00	0,00	0,00	0,00	0,00	0,00
1.09	1.09.0.00.0.00.00.0000	1.09.02.2.01.0005	Penanganan Kapasitas SDM Satuan Polisi Pamongpraja dan Satuan Perlindungan Masyarakat Termasuk Jalan Pelaksanaan Tugas yang Berisiko Hal. Asasi Manusia	1.030.665.596,00	1.021.366.952,00	0,00	0,00	0,00	0,00	0,00	0,00
1.09	1.09.0.00.0.00.00.0000	1.09.02.2.01.0006	Penyusunan SOP Ketertiban Umum dan Ketentraman Masyarakat	77.492.258,00	69.895.000,00	0,00	0,00	0,00	0,00	0,00	0,00
1.09	1.09.0.00.0.00.00.0000	1.09.02.2.01.0010	Penyegelan Gangguan Ketentraman dan Ketertiban Umum Melalui Dekrit Dini dan Cegah Dini, Pembinaan dan Pengukuhan, Pelatihanan Patroli, Pengamanan, dan Pengawalan	106.625.480,00	106.625.000,00	0,00	0,00	0,00	0,00	0,00	0,00
1.09	1.09.0.00.0.00.00.0000	1.09.02.2.01.0016	Pemeliharaan Alat Gangguan Ketentraman dan Ketertiban Umum Kendaraan Perda dan Perkada Melalui Penertiban dan Penyergapan Unjuk Rasa dan Kerusuhan Massa	28.900.000,00	28.900.000,00	0,00	0,00	0,00	0,00	0,00	0,00
1.09	1.09.0.00.0.00.00.0000	1.09.02.2.01.0017	Penyediaan Layanan dasar dalam rangka Dampak Penegakan Peraturan Daerah dan Peraturan kepala daerah	13.685.100,00	11.475.400,00	0,00	0,00	0,00	0,00	0,00	0,00
1.09	1.09.0.00.0.00.00.0000	1.09.02.2.01.0018	Pengecheck dan Pemeliharaan Senjata dan Peralatan Ketentraman dan Ketertiban Umum	3.330.000,00	3.330.000,00	11.800.000,00	11.800.000,00	0,00	0,00	0,00	0,00
1.09	1.09.0.00.0.00.00.0000	1.09.02.2.02	Penegakan Peraturan Daerah Kabupaten/Kota dan Peraturan Bupati/Walikota	61.900.800,00	46.890.000,00	0,00	0,00	0,00	0,00	0,00	0,00
1.09	1.09.0.00.0.00.00.0000	1.09.02.2.02.0010	Sosialisasi Penegakan Peraturan Daerah dan Peraturan Kepala Daerah	12.620.300,00	10.640.000,00	0,00	0,00	0,00	0,00	0,00	0,00
1.09	1.09.0.00.0.00.00.0000	1.09.02.2.02.0011	Penanganan Atas Pelanggaran Peraturan Daerah dan Peraturan Kepala Daerah	37.071.300,00	35.066.000,00	0,00	0,00	0,00	0,00	0,00	0,00
1.09	1.09.0.00.0.00.00.0000	1.09.02.2.02.0012	Pengawasan Atas Kepatuhan Terhadap Pelaksanaan Peraturan Daerah dan Peraturan Kepala Daerah	5.009.300,00	4.360.000,00	0,00	0,00	0,00	0,00	0,00	0,00
1.09	1.09.0.00.0.00.00.0000	1.09.02.2.03	Pembinaan Penyidik Pegawai Negeri Sipil (PPNS) Kabupaten/Kota	14.172.600,00	13.635.000,00	0,00	0,00	0,00	0,00	0,00	0,00
1.09	1.09.0.00.0.00.00.0000	1.09.02.2.03.0003	Kerja Sama Antar Lembaga dan Komitmen dalam Pelaksanaan Penegakan Peraturan Daerah	5.800.300,00	5.660.000,00	0,00	0,00	0,00	0,00	0,00	0,00
1.09	1.09.0.00.0.00.00.0000	1.09.02.2.03.0006	Pengembangan Kapasitas dan Karier PPNS	6.372.600,00	6.174.000,00	0,00	0,00	0,00	0,00	0,00	0,00
1.09	0.01.1.05.0.00.05.0000		BADAN PENANGGULANGAN BENCANA DAERAH	8.071.354.280,00	6.904.738.419,00	137.710.000,00	127.104.100,00	0,00	0,00	0,00	0,00
1.09	0.01.1.05.0.00.05.0000	1.09.01	PROGRAM PENANGGULANGAN BENCANA DAERAH	4.909.884.588,00	4.428.926.752,00	23.010.000,00	22.188.100,00	0,00	0,00	0,00	0,00
1.09	0.01.1.05.0.00.05.0000	1.09.01.2.01	Perencanaan, Penganggaran, dan Evaluasi Kinerja Perangkat Daerah	33.925.265,00	33.895.045,00	0,00	0,00	0,00	0,00	0,00	0,00
1.09	0.01.1.05.0.00.05.0000	1.09.01.2.01.0001	Penyusunan Dokumen Perencanaan Perangkat Daerah	33.925.265,00	33.895.045,00	0,00	0,00	0,00	0,00	0,00	0,00
1.09	0.01.1.05.0.00.05.0000	1.09.01.2.02	Administrasi Keuangan Perangkat Daerah	4.482.151.368,00	4.033.916.787,00	0,00	0,00	0,00	0,00	0,00	0,00
1.09	0.01.1.05.0.00.05.0000	1.09.01.2.02.0001	Penyediaan Gaji dan Tunjangan ASN	3.462.114.368,00	3.067.386.787,00	0,00	0,00	0,00	0,00	0,00	0,00
1.09	0.01.1.05.0.00.05.0000	1.09.01.2.02.0002	Pengadaan Administrasi Pelaksanaan Tugas ASN	26.035.000,00	26.279.956,00	0,00	0,00	0,00	0,00	0,00	0,00
1.09	0.01.1.05.0.00.05.0000	1.09.01.2.08	Administrasi Umum Perangkat Daerah	156.467.700,00	155.452.000,00	23.010.000,00	22.188.100,00	0,00	0,00	0,00	0,00
1.09	0.01.1.05.0.00.05.0000	1.09.01.2.08.0004	Penyediaan Bahan Logistik Kantor	43.077.000,00	43.463.000,00	23.010.000,00	22.188.100,00	0,00	0,00	0,00	0,00
1.09	0.01.1.05.0.00.05.0000	1.09.01.2.08.0005	Penyediaan Barang Cetakan dan Penggandaan	25.029.700,00	24.649.000,00	0,00	0,00	0,00	0,00	0,00	0,00
1.09	0.01.1.05.0.00.05.0000	1.09.01.2.08.0006	Fasilitasi Kunjungan Tamu	1.340.000,00	1.323.000,00	0,00	0,00	0,00	0,00	0,00	0,00
1.09	0.01.1.05.0.00.05.0000	1.09.01.2.08.0009	Penyelenggaraan Tugas Koordinasi dan Konsultasi SKPD	86.021.000,00	85.733.500,00	0,00	0,00	0,00	0,00	0,00	0,00
1.09	0.01.1.05.0.00.05.0000	1.09.01.2.09	Pemeliharaan Barang Milik Daerah Penunjang Urusan Pemerintahan Daerah	108.060.000,00	105.369.047,00	0,00	0,00	0,00	0,00	0,00	0,00
1.09	0.01.1.05.0.00.05.0000	1.09.01.2.08.0001	Penyediaan Jasa Sanit Menyurat	1.000.000,00	1.000.000,00	0,00	0,00	0,00	0,00	0,00	0,00
1.09	0.01.1.05.0.00.05.0000	1.09.01.2.08.0002	Penyediaan Jasa Komunikasi, Sumber Daya Air dan Listrik	72.080.000,00	66.449.047,00	0,00	0,00	0,00	0,00	0,00	0,00
1.09	0.01.1.05.0.00.05.0000	1.09.01.2.08.0004	Penyediaan Jasa Pelayanan Umum Kantor	36.000.000,00	38.040.000,00	0,00	0,00	0,00	0,00	0,00	0,00
1.09	0.01.1.05.0.00.05.0000	1.09.01.2.09	Pemeliharaan Barang Milik Daerah Penunjang Urusan Pemerintahan Daerah	115.297.500,00	110.213.673,00	0,00	0,00	0,00	0,00	0,00	0,00

Kode			Uraian Urusan, Organisasi, Program, Kegiatan dan Sub Kegiatan	Kelompok Belanja							
				Operasi		Modal		Tak Terduga		Transfer	
				Anggaran	Realisasi	Anggaran	Realisasi	Anggaran	Realisasi	Anggaran	Realisasi
1			2	3	4	5	6	7	8	9	10
1.05	0.01.1.05.1.0.00.05.0045	1.05.01.2.09.0002	Penyediaan Jasa Pemeliharaan, Biaya Pemeliharaan, Pajak dan Perizinan Kendaraan Dinas Operasional atau Lapangan	105.467.500,00	105.473.828,00	0,00	0,00	0,00	0,00	0,00	0,00
1.10	0.01.1.05.1.0.00.06.0005	1.05.02.2.09.0006	Pemeliharaan Peralatan dan Mesin Lainnya	9.760.000,00	9.760.244,00	0,00	0,00	0,00	0,00	0,00	0,00
1.00	0.01.1.06.2.00.00.0000	1.06.00	PROGRAM PENANGGULANGAN BENCANA	1.668.409.714,00	1.576.339.666,00	114.700.000,00	109.009.680,00	0,00	0,00	0,00	0,00
1.01	0.01.1.06.2.02.00.0003	1.06.02.2.01	Pelayanan Informasi Rawan Bencana Kabupaten/Kota	303.000.000,00	243.581.400,00	0,00	0,00	0,00	0,00	0,00	0,00
1.02	0.01.1.06.2.06.00.0006	1.06.06.2.01.0006	Penyusunan Kajian Risiko Bencana Kabupaten/Kota	300.000.000,00	341.581.400,00	0,00	0,00	0,00	0,00	0,00	0,00
1.05	0.01.1.05.1.0.00.00.0000	1.05.00.2.02	Pelayanan Penanggulan dan Kesiapsiagaan Terhadap Bencana	1.262.949.714,00	1.202.167.266,00	114.700.000,00	109.009.680,00	0,00	0,00	0,00	0,00
1.10	0.01.1.05.9.00.00.5000	1.05.09.2.02.0013	Pengelolaan Risiko Bencana Kabupaten/Kota	4.840.000,00	4.760.200,00	0,00	0,00	0,00	0,00	0,00	0,00
1.00	0.01.1.06.2.02.00.0000	1.06.02.2.02.0026	Pengendalian Operasi dan Penyediaan Sarana Prasarana Kesiapsiagaan Terhadap Bencana Kabupaten/Kota	222.764.800,00	212.837.534,00	0,00	0,00	0,00	0,00	0,00	0,00
1.00	0.01.1.06.2.02.00.0000	1.06.02.2.02.0027	Penyusunan Rencana Penanggulangan Bencana Kabupaten/Kota	300.000.000,00	246.787.300,00	0,00	0,00	0,00	0,00	0,00	0,00
1.05	0.01.1.06.2.00.00.0000	1.06.03.2.02.0028	Pelatihan Penanggulan dan Mitigasi Bencana Kabupaten/Kota	722.344.814,00	736.747.432,00	114.700.000,00	109.009.680,00	0,00	0,00	0,00	0,00
1.05	0.01.1.06.2.03.00.0000	1.06.03.2.03	Pelayanan Pencegahan dan Evakuasi Korban Bencana	14.590.000,00	13.450.000,00	0,00	0,00	0,00	0,00	0,00	0,00
1.00	0.01.1.06.2.03.00.0000	1.06.03.2.03.0009	Penyediaan Logistik Pencegahan dan Evakuasi Korban Bencana Kabupaten/Kota	14.590.000,00	13.450.000,00	0,00	0,00	0,00	0,00	0,00	0,00
1.05	0.01.1.06.2.05.00.0000	1.06.05.2.04	Penataan Sistem Dasar Penanggulangan Bencana	19.083.000,00	10.000.000,00	0,00	0,00	0,00	0,00	0,00	0,00
1.00	0.01.1.06.2.05.00.0000	1.06.05.2.04.0010	Koordinasi penanganan Pascabencana Kabupaten/Kota	19.083.000,00	10.000.000,00	0,00	0,00	0,00	0,00	0,00	0,00
1.00			URUSAN PEMERINTAHAN BIDANG SOSIAL	8.834.433.081,00	8.643.914.152,00	123.891.920,00	123.497.845,00	0,00	0,00	0,00	0,00
1.00	1.06.0.00.0.00.00.0000		DINAS SOSIAL	8.834.433.081,00	8.643.914.152,00	123.891.920,00	123.497.845,00	0,00	0,00	0,00	0,00
1.00	1.06.0.00.0.00.00.0000	1.06.01	PROGRAM PENUNJANG URUSAN PEMERINTAHAN DAERAH KABUPATEN/KOTA	4.006.041.281,00	3.917.132.779,00	3.970.000,00	3.970.000,00	0,00	0,00	0,00	0,00
1.00	1.06.0.00.0.00.00.0000	1.06.01.1.01	Perencanaan, Penganggaran, dan Evaluasi Kinerja Perangkat Daerah	14.031.165,00	13.846.705,00	0,00	0,00	0,00	0,00	0,00	0,00
1.00	1.06.0.00.0.00.00.0000	1.06.01.2.01.0001	Penyusunan Dokumen Perencanaan Perangkat Daerah	8.214.165,00	8.211.905,00	0,00	0,00	0,00	0,00	0,00	0,00
1.00	1.06.0.00.0.05.06.0000	1.06.01.2.01.0006	Koordinasi dan Penyusunan Laporan Capaian Kinerja dan Ikhtisar Realisasi Kinerja SKPD	6.000.000,00	5.734.800,00	0,00	0,00	0,00	0,00	0,00	0,00
1.00	1.06.0.00.0.00.00.0000	1.06.01.2.02	Administrasi Keuangan Perangkat Daerah	3.816.214.791,00	3.734.401.933,00	0,00	0,00	0,00	0,00	0,00	0,00
1.00	1.06.0.00.0.00.00.0000	1.06.01.2.02.0001	Penyediaan Gaji dan Tunjangan ASN	3.816.214.791,00	3.734.401.933,00	0,00	0,00	0,00	0,00	0,00	0,00
1.00	1.06.0.00.0.00.00.0000	1.06.01.2.03	Administrasi Barang Milik Daerah pada Perangkat Daerah	2.256.000,00	2.246.000,00	0,00	0,00	0,00	0,00	0,00	0,00
1.00	1.06.0.00.0.00.00.0000	1.06.01.2.03.0006	Rekonsiliasi dan Penyusunan Laporan Barang Milik Daerah pada SKPD	2.256.000,00	2.246.000,00	0,00	0,00	0,00	0,00	0,00	0,00
1.00	1.06.0.00.0.00.00.0000	1.06.01.2.08	Administrasi Umum Perangkat Daerah	61.959.465,00	61.669.039,00	0,00	0,00	0,00	0,00	0,00	0,00
1.00	1.06.0.00.0.00.00.0000	1.06.01.2.08.0001	Penyediaan Komponen Instalasi Listrik/Penerangan Bangunan Kantor	1.900.000,00	1.900.000,00	0,00	0,00	0,00	0,00	0,00	0,00
1.00	1.06.0.00.0.00.00.0000	1.06.01.2.08.0004	Penyediaan Bahan Logistik Kantor	12.476.000,00	12.476.000,00	0,00	0,00	0,00	0,00	0,00	0,00
1.00	1.06.0.00.0.00.00.0000	1.06.01.2.08.0005	Penyediaan Barang Cetakan dan Penggandaan	8.075.400,00	8.075.200,00	0,00	0,00	0,00	0,00	0,00	0,00
1.00	1.06.0.00.0.00.00.0000	1.06.01.2.08.0006	Fasilitasi Kunjungan Tamu	4.980.000,00	4.721.439,00	0,00	0,00	0,00	0,00	0,00	0,00
1.00	1.06.0.00.0.00.00.0000	1.06.01.2.08.0008	Penyelenggaraan Rapat Koordinasi dan Konsultasi SKPD	34.928.000,00	34.726.408,00	0,00	0,00	0,00	0,00	0,00	0,00
1.00	1.06.0.00.0.00.00.0000	1.06.01.2.17	Pengadaan Barang Milik Daerah Penunjang Urusan Pemerintah Daerah	0,00	0,00	3.970.000,00	3.970.000,00	0,00	0,00	0,00	0,00
1.00	1.06.0.00.0.00.00.0000	1.06.01.2.17.0006	Pengadaan Peralatan dan Mesin Lainnya	0,00	0,00	3.970.000,00	3.970.000,00	0,00	0,00	0,00	0,00
1.00	1.06.0.00.0.00.00.0000	1.06.01.2.18	Penyelesaian Jasa Penunjang Urusan Pemerintahan Daerah	25.920.000,00	22.540.329,00	0,00	0,00	0,00	0,00	0,00	0,00
1.00	1.06.0.00.0.00.00.0000	1.06.01.2.18.0001	Penyediaan Jasa Surat Menyurat	500.000,00	500.000,00	0,00	0,00	0,00	0,00	0,00	0,00
1.00	1.06.0.00.0.00.00.0000	1.06.01.2.18.0002	Penyediaan Jasa Komunikasi, Sumber Daya Air dan Listrik	25.920.000,00	22.040.329,00	0,00	0,00	0,00	0,00	0,00	0,00
1.00	1.06.0.00.0.00.00.0000	1.06.01.2.19	Pemeliharaan Barang Milik Daerah Penunjang Urusan Pemerintahan Daerah	64.888.000,00	60.480.780,00	0,00	0,00	0,00	0,00	0,00	0,00
1.00	1.06.0.00.0.00.00.0000	1.06.01.2.19.0002	Pemeliharaan Peralatan dan Mesin Lainnya	68.888.000,00	67.680.780,00	0,00	0,00	0,00	0,00	0,00	0,00
1.00	1.06.0.00.0.00.00.0000	1.06.01.2.05.0006	Pemeliharaan Peralatan dan Mesin Lainnya	8.280.000,00	4.790.000,00	0,00	0,00	0,00	0,00	0,00	0,00
1.00	1.06.0.00.0.00.00.0000	1.06.04	PROGRAM REHABILITASI SOSIAL	2.460.191.700,00	2.414.739.240,00	90.971.920,00	90.971.920,00	0,00	0,00	0,00	0,00
1.00	1.06.0.00.0.00.00.0000	1.06.04.2.01	Rehabilitasi Sosial Dasar Penyandang Disabilitas Terlantar, Anak Terlantar, Lanjut Usia Terlantar, serta Orbitrebngan Pengemis di Luar Panti Sosial	668.154.488,00	679.482.748,00	6.000.000,00	6.000.000,00	0,00	0,00	0,00	0,00
1.00	1.06.0.00.0.00.00.0000	1.06.04.2.01.0001	Penyediaan Pemakaman	11.423.097,00	11.221.200,00	0,00	0,00	0,00	0,00	0,00	0,00
1.00	1.06.0.00.0.00.00.0000	1.06.04.2.01.0002	Penyediaan Santunan	10.570.000,00	10.300.616,00	0,00	0,00	0,00	0,00	0,00	0,00
1.00	1.06.0.00.0.00.00.0000	1.06.04.2.01.0003	Penyediaan Alat Bantu	50.201.000,00	44.606.988,00	0,00	0,00	0,00	0,00	0,00	0,00
1.00	1.06.0.00.0.00.00.0000	1.06.04.2.01.0005	Pemberian Bimbingan Fisik, Mental, Spiritual, dan Sosial	71.000.000,00	88.073.443,00	0,00	0,00	0,00	0,00	0,00	0,00
1.00	1.06.0.00.0.00.00.0000	1.06.04.2.01.0006	Pemberian Akses ke Layanan Pendidikan dan Kesehatan Dasar	547.602.415,00	616.336.601,00	6.000.000,00	6.000.000,00	0,00	0,00	0,00	0,00
1.00	1.06.0.00.0.00.00.0000	1.06.04.2.01.0012	Pemberian Layanan Rujukan	7.269.000,00	7.002.000,00	0,00	0,00	0,00	0,00	0,00	0,00

Kode			Uraian Urusan, Organisasi, Program, Kegiatan dan Sub Kegiatan	Kelompok Belanja							
				Operasi		Modal		Tak Terduga		Transfer	
				Anggaran	Realisasi	Anggaran	Realisasi	Anggaran	Realisasi	Anggaran	Realisasi
1			2	3	4	5	6	7	8	9	10
1.06	1.06.0.00.0.00.06.0000	1.06.04.2.02	Rehabilitasi Sosial Penyandang Disabilitas Korban Penyalahgunaan Napza, Korban Tindak Kekerasan, Korban Perdagangan Orang, Korban Bencana Alam dan Korban Bencana Sosial	1.755.037.270,00	1.736.155.467,00	93.821.635,00	93.821.635,00	0,00	0,00	0,00	0,00
1.06	1.06.0.00.0.00.06.0000	1.06.04.2.02.0007	Pemberian Bimbingan Fisik, Mental, Spiritual, dan Sosial	887.887.368,00	878.629.398,00	73.031.635,00	73.031.635,00	0,00	0,00	0,00	0,00
1.06	1.06.0.00.0.00.06.0000	1.06.04.2.02.0008	Pemberian Bimbingan Sosial kepada Keluarga Penyandang Disabilitas Korban Penyalahgunaan Napza, Korban Tindak Kekerasan, Korban Perdagangan Orang, Korban Bencana Alam dan Korban Bencana Sosial	1.272.034.902,00	1.244.049.309,00	20.700.000,00	20.700.000,00	0,00	0,00	0,00	0,00
1.06	1.06.0.00.0.00.06.0000	1.06.04.2.02.9010	Pemberian Akses ke Layanan Pendidikan dan Kesehatan Dasar	120.000.000,00	114.560.850,00	0,00	0,00	0,00	0,00	0,00	0,00
1.06	1.06.0.00.0.00.06.0000	1.06.08	PROGRAM PENANGANAN BENCANA	533.216.821,00	350.427.026,00	0,00	0,00	0,00	0,00	0,00	0,00
1.06	1.06.0.00.0.00.06.0000	1.06.08.2.01	Perlindungan Sosial Korban Bencana Alam dan Sosial Kabupaten/Kota	533.216.821,00	350.427.026,00	0,00	0,00	0,00	0,00	0,00	0,00
1.06	1.06.0.00.0.00.06.0000	1.06.08.2.01.0001	Pengelolaan Makanan	221.427.221,00	218.751.760,00	0,00	0,00	0,00	0,00	0,00	0,00
1.06	1.06.0.00.0.00.06.0000	1.06.08.2.01.0002	Penyediaan Sandang	75.286.700,00	75.870.256,00	0,00	0,00	0,00	0,00	0,00	0,00
1.06	1.06.0.00.0.00.06.0000	1.06.08.2.01.0004	Penanganan Khusus bagi Kelompok Rentan	13.500.000,00	4.920.000,00	0,00	0,00	0,00	0,00	0,00	0,00
1.06	1.06.0.00.0.00.06.0000	1.06.07	PROGRAM PENGELOLAAN TAMAN MAKAM PAHLAWAN	22.961.165,00	19.676.191,00	33.000.000,00	19.516.313,00	0,00	0,00	0,00	0,00
1.06	1.06.0.00.0.00.06.0000	1.06.07.2.01	Pemeliharaan Taman Makam Pahlawan Nasional Kabupaten/Kota	22.961.165,00	19.639.191,00	33.000.000,00	19.516.313,00	0,00	0,00	0,00	0,00
1.06	1.06.0.00.0.00.06.0000	1.06.07.2.01.0001	Rehabilitasi Sarana dan Prasarana Taman Makam Pahlawan Nasional Kabupaten/Kota	22.961.165,00	19.639.191,00	33.000.000,00	19.516.313,00	0,00	0,00	0,00	0,00
2			URUSAN PEMERINTAHAN WAJIB YANG TIDAK BERKAITAN DENGAN PELAYANAN DASAR	82.249.113.820,00	75.241.373.031,00	7.053.783.991,00	5.452.869.448,00	0,00	0,00	0,00	0,00
2.07			URUSAN PEMERINTAHAN BIDANG TENAGA KERJA	2.302.888.008,00	2.007.693.946,00	78.700.000,00	78.092.001,00	0,00	0,00	0,00	0,00
2.07	2.07.3.31.3.32.01.0000		DINAS PERINDUSTRIAN DAN TENAGA KERJA	2.302.588.008,00	2.007.693.946,00	78.700.000,00	78.092.001,00	0,00	0,00	0,00	0,00
2.07	2.07.3.31.3.32.01.0000	2.07.03	PROGRAM PELATIHAN KERJA DAN PRODUKTIVITAS TENAGA KERJA	2.301.259.168,00	2.006.502.046,00	78.700.000,00	78.092.001,00	0,00	0,00	0,00	0,00
2.07	2.07.3.31.3.33.01.0000	2.07.03.2.01	Pelaksanaan Pelatihan berbasiskan Unit Kompetensi	2.301.259.168,00	2.006.502.046,00	78.700.000,00	78.092.001,00	0,00	0,00	0,00	0,00
2.07	2.07.3.31.3.33.01.0000	2.07.03.2.01.0001	Proses Pelaksanaan Pendidikan dan Pelatihan Keterampilan bagi Pencari Kerja berbasiskan Master Kompetensi	2.301.259.168,00	2.006.502.046,00	78.700.000,00	78.092.001,00	0,00	0,00	0,00	0,00
2.07	2.07.3.31.3.32.01.0000	2.07.04	PROGRAM PENEMPATAN TENAGA KERJA	1.189.800,00	1.189.900,00	0,00	0,00	0,00	0,00	0,00	0,00
2.07	2.07.3.31.3.32.01.0000	2.07.04.2.01	Pelayanan antar Kerja di Daerah Kabupaten/Kota	1.189.800,00	1.189.900,00	0,00	0,00	0,00	0,00	0,00	0,00
2.07	2.07.3.31.3.32.01.0000	2.07.04.2.01.0006	Pelhubaker Kesempatan Kerja	1.189.800,00	1.189.900,00	0,00	0,00	0,00	0,00	0,00	0,00
3.08			URUSAN PEMERINTAHAN BIDANG PEMBERDAYAAN PEREMPUAN DAN PERLINDUNGAN ANAK	3.860.276.458,00	1.237.357.715,00	1.071.338.505,00	1.059.996.100,00	0,00	0,00	0,00	0,00
3.08	3.14.2.08.0.00.08.0000		DINAS PENGENDALIAN PENDUDUK, KELUARGA BERENCANA, PEMBERDAYAAN PEREMPUAN DAN PERLINDUNGAN ANAK	3.860.276.458,00	1.237.357.715,00	1.071.338.505,00	1.059.996.100,00	0,00	0,00	0,00	0,00
3.08	3.14.2.08.0.00.06.0000	3.08.02	PROGRAM PENGARUSUTAMAAN GENDER DAN PEMBERDAYAAN PEREMPUAN	676.352.008,00	331.167.542,00	44.700.000,00	43.971.650,00	0,00	0,00	0,00	0,00
3.08	3.14.2.08.0.00.06.0000	3.08.02.2.03	Penguatan dan Pengembangan Lembaga Pemangku Layanan Pemberdayaan Perempuan Kewenangan Kabupaten/Kota	675.352.008,00	331.167.542,00	44.700.000,00	43.971.650,00	0,00	0,00	0,00	0,00
3.08	3.14.2.08.0.00.06.0000	3.08.02.2.03.0001	Advokasi Kebijakan dan Pendampingan kepada Lembaga Pemangku Layanan Pemberdayaan Perempuan Kewenangan Kabupaten/Kota	168.669.000,00	141.198.500,00	35.700.000,00	35.070.410,00	0,00	0,00	0,00	0,00
3.08	3.14.2.08.0.00.06.0000	3.08.02.2.03.0002	Peningkatan Kapasitas Sumber Daya Lembaga Pemangku Layanan Pemberdayaan Perempuan Kewenangan Kabupaten/Kota	306.140.000,00	189.469.750,00	0,00	0,00	0,00	0,00	0,00	0,00
3.08	3.14.2.08.0.00.06.0000	3.08.02.2.03.0003	Pengembangan Komunikasi, Informasi dan Edukasi (KIE) Pemberdayaan Perempuan Kewenangan Kabupaten/Kota	211.539.008,00	104.497.292,00	9.000.000,00	8.902.240,00	0,00	0,00	0,00	0,00
3.08	3.14.2.08.0.00.06.0000	3.08.03	PROGRAM PERLINDUNGAN PEREMPUAN	189.909.878,00	112.344.748,00	0,00	0,00	0,00	0,00	0,00	0,00
3.08	3.14.2.08.0.00.06.0000	3.08.03.2.01	Penanggulangan Kekerasan Terhadap Perempuan Lingkup Daerah Kabupaten/Kota	170.909.878,00	78.548.356,00	0,00	0,00	0,00	0,00	0,00	0,00
3.08	3.14.2.08.0.00.06.0000	3.08.03.2.01.0001	Koordinasi dan Sinkronisasi Pelaksanaan Kebijakan, Program dan Kegiatan Penanggulangan Kekerasan Terhadap Perempuan Lingkup Daerah Kabupaten/Kota	49.185.878,00	12.405.000,00	0,00	0,00	0,00	0,00	0,00	0,00
3.08	3.14.2.08.0.00.06.0000	3.08.03.2.01.0002	Advokasi Kebijakan dan Pendampingan Layanan Perlindungan Perempuan Kewenangan Kabupaten/Kota	80.084.000,00	64.143.356,00	0,00	0,00	0,00	0,00	0,00	0,00
3.08	3.14.2.08.0.00.06.0000	3.08.03.2.03	Pengadaan Layanan Rujukan Lanjutan bagi Perempuan Korban Kekerasan yang Memerlukan Koordinasi Kewenangan Kabupaten/Kota	39.140.000,00	16.902.546,00	0,00	0,00	0,00	0,00	0,00	0,00
3.08	3.14.2.08.0.00.06.0000	3.08.03.2.03.0002	Koordinasi dan Sinkronisasi Pelaksanaan Pengadaan Layanan Rujukan Lanjutan bagi Perempuan Korban Kekerasan Kewenangan Kabupaten/Kota	39.140.000,00	16.902.546,00	0,00	0,00	0,00	0,00	0,00	0,00
3.08	3.14.2.08.0.00.06.0000	3.08.03.2.03	Penguatan dan Pengembangan Lembaga Pemangku Layanan Perlindungan Perempuan Tingkat Daerah Kabupaten/Kota	19.000.000,00	19.294.900,00	0,00	0,00	0,00	0,00	0,00	0,00

Kode			Uraian Urusan, Organisasi, Program, Kegiatan dan Sub Kegiatan	Kelompok Belanja							
				Operasi		Modal		Tak Terduga		Transfer	
				Anggaran	Realisasi	Anggaran	Realisasi	Anggaran	Realisasi	Anggaran	Realisasi
1			2	3	4	5	6	7	8	9	10
3.06	3.14.2.06.0.00.08.0000	3.06.03.1.03.0002	Peningkatan Kapasitas Sumber Daya Lembaga Penyedia Layanan Penanganan bagi Perempuan Korban Kekerasan Kewenangan Kabupaten/Kota	25.830.000,00	19.284.660,00	0,00	0,00	0,00	0,00	0,00	0,00
3.06	3.14.2.06.0.00.08.0000	3.06.04	PROGRAM PENINGKATAN KUALITAS KELUARGA	175.668.000,00	136.508.665,00	0,00	0,00	0,00	0,00	0,00	0,00
3.06	3.14.2.06.0.00.08.0000	3.06.04.2.03	Peningkatan Kualitas Keluarga dalam Mewujudkan Keserasian Generasi (KLI) dan Hak Anak Tingkat Daerah Kabupaten/Kota	175.668.000,00	136.508.665,00	0,00	0,00	0,00	0,00	0,00	0,00
3.06	3.14.2.06.0.00.08.0000	3.06.04.2.03.0001	Pengembangan Kegiatan Masyarakat untuk Peningkatan Kualitas Pelayanan Kewenangan Kabupaten/Kota	175.668.000,00	136.508.665,00	0,00	0,00	0,00	0,00	0,00	0,00
3.06	3.14.2.06.0.00.08.0000	3.06.06	PROGRAM PEMENUHAN HAK ANAK (PHA)	420.002.200,00	210.983.108,00	0,00	0,00	0,00	0,00	0,00	0,00
3.06	3.14.2.06.0.00.08.0000	3.06.06.2.01	Pelembagaan PHA pada Lembaga Pemerintah, Nonpemerintah, dan Dunia Usaha Kewenangan Kabupaten/Kota	420.002.200,00	210.983.108,00	0,00	0,00	0,00	0,00	0,00	0,00
3.06	3.14.2.06.0.00.08.0000	3.06.06.2.01.0001	Advokasi Kebijakan dan Pendampingan Pemenuhan Hak Anak pada Lembaga Pemerintah, Non Pemerintah, Media dan Dunia Usaha Kewenangan Kabupaten/Kota	420.002.200,00	210.983.108,00	0,00	0,00	0,00	0,00	0,00	0,00
3.06	3.14.2.06.0.00.08.0000	3.06.07	PROGRAM PERLINDUNGAN KHUSUS ANAK	625.431.280,00	346.223.380,00	1.826.788.500,00	1.810.825.450,00	0,00	0,00	0,00	0,00
3.06	3.14.2.06.0.00.08.0000	3.06.07.2.01	Pencegahan Ketelantaran Terhadap Anak yang Melibatkan para Pihak Lingkup Daerah Kabupaten/Kota	385.474.300,00	143.242.500,00	17.038.500,00	10.096.000,00	0,00	0,00	0,00	0,00
3.06	3.14.2.06.0.00.08.0000	3.06.07.2.01.0004	Advokasi dan pendampingan Perangkat Daerah dalam pelaksanaan kebijakan (program/ kegiatan pencegahan KTA	385.474.300,00	143.242.500,00	17.038.500,00	10.096.000,00	0,00	0,00	0,00	0,00
3.06	3.14.2.06.0.00.08.0000	3.06.07.2.02	Penyediaan Layanan bagi Anak yang Memerlukan Perlindungan Khusus yang Memerlukan Koordinasi Tingkat Daerah Kabupaten/Kota	200.521.380,00	79.450.880,00	1.809.750.000,00	1.800.830.450,00	0,00	0,00	0,00	0,00
3.06	3.14.2.06.0.00.08.0000	3.06.07.2.02.0007	Koordinasi Pelaksanaan Layanan AMPK	200.521.380,00	79.450.880,00	1.809.750.000,00	1.800.830.450,00	0,00	0,00	0,00	0,00
3.06	3.14.2.06.0.00.08.0000	3.06.07.2.03	Pengadaan dan Pengembangan Lembaga Penyedia Layanan bagi Anak yang Memerlukan Perlindungan Khusus Tingkat Daerah Kabupaten/Kota	39.425.000,00	23.640.000,00	0,00	0,00	0,00	0,00	0,00	0,00
3.06	3.14.2.06.0.00.08.0000	3.06.07.2.03.0005	Peningkatan kapasitas SDM lembaga penyedia layanan perlindungan dan pemerganan bagi AMPK tingkat daerah kabupaten/	39.420.000,00	23.640.000,00	0,00	0,00	0,00	0,00	0,00	0,00
3.09			URUSAN PEMERINTAHAN WAJIBNG PANGAN	3.893.666.729,00	2.670.480.335,06	67.486.000,00	63.588.000,00	0,00	0,00	0,00	0,00
3.09	3.09.0.00.0.00.03.0000		DINAS PANGAN	3.893.666.729,00	2.670.480.335,06	67.486.000,00	63.588.000,00	0,00	0,00	0,00	0,00
3.09	3.09.0.00.0.00.03.0000	3.09.01	PROGRAM PENUNJANG URUSAN PEMERINTAHAN DAERAH KABUPATEN/KOTA	3.853.358.945,00	2.733.130.724,00	67.486.000,00	63.588.000,00	0,00	0,00	0,00	0,00
3.09	3.09.0.00.0.00.03.0000	3.09.01.2.02	Administrasi Keuangan Perangkat Daerah	2.360.994.245,00	2.272.557.512,00	0,00	0,00	0,00	0,00	0,00	0,00
3.09	3.09.0.00.0.00.03.0000	3.09.01.2.02.0001	Penyediaan Gaji dan Tunjangan ASN	2.360.994.245,00	2.272.557.512,00	0,00	0,00	0,00	0,00	0,00	0,00
3.09	3.09.0.00.0.00.03.0000	3.09.01.2.06	Administrasi Umum Perangkat Daerah	71.673.700,00	71.018.600,00	67.486.000,00	63.588.000,00	0,00	0,00	0,00	0,00
3.09	3.09.0.00.0.00.03.0000	3.09.01.2.06.0002	Penyediaan Peralatan dan Perlengkapan Kantor	1.850.000,00	1.610.000,00	67.486.000,00	63.588.000,00	0,00	0,00	0,00	0,00
3.09	3.09.0.00.0.00.03.0000	3.09.01.2.06.0004	Penyediaan Bahan Logistik Kantor	10.950.000,00	10.950.000,00	0,00	0,00	0,00	0,00	0,00	0,00
3.09	3.09.0.00.0.00.03.0000	3.09.01.2.06.0005	Penyediaan Barang Cetakan dan Penggandaan	9.991.700,00	9.089.600,00	0,00	0,00	0,00	0,00	0,00	0,00
3.09	3.09.0.00.0.00.03.0000	3.09.01.2.06.0006	Fasilitasi Kunjungan Tamu	4.500.000,00	3.840.000,00	0,00	0,00	0,00	0,00	0,00	0,00
3.09	3.09.0.00.0.00.03.0000	3.09.01.2.06.0009	Penyelenggaraan Rapat Koordinasi dan Konsultasi SKPD	36.780.000,00	36.720.000,00	0,00	0,00	0,00	0,00	0,00	0,00
3.09	3.09.0.00.0.00.03.0000	3.09.01.2.08	Penyediaan Jasa Penunjang Urusan Pemerintahan Daerah	73.480.000,00	70.044.924,00	0,00	0,00	0,00	0,00	0,00	0,00
3.09	3.09.0.00.0.00.03.0000	3.09.01.2.08.0001	Penyediaan Jasa Surat Menyurat	750.000,00	613.000,00	0,00	0,00	0,00	0,00	0,00	0,00
3.09	3.09.0.00.0.00.03.0000	3.09.01.2.08.0002	Penyediaan Jasa Komunikasi, Sumber Daya Air dan Listrik	6.710.000,00	6.002.924,00	0,00	0,00	0,00	0,00	0,00	0,00
3.09	3.09.0.00.0.00.03.0000	3.09.01.2.08.0004	Penyediaan Jasa Pelayanan Umum Kantor	66.000.000,00	63.000.000,00	0,00	0,00	0,00	0,00	0,00	0,00
3.09	3.09.0.00.0.00.03.0000	3.09.01.2.09	Pemeliharaan Barang Milik Daerah Penunjang Urusan Pemerintahan Daerah	325.932.000,00	319.009.609,06	0,00	0,00	0,00	0,00	0,00	0,00
3.09	3.09.0.00.0.00.03.0000	3.09.01.2.09.0001	Pemeliharaan Jasa Pemeliharaan, Biaya Pemeliharaan, dan Pajak Kendaraan Perorangan Dinas atau Kendaraan Dinas Jabatan	141.000.000,00	134.404.609,00	0,00	0,00	0,00	0,00	0,00	0,00
3.09	3.09.0.00.0.00.03.0000	3.09.01.2.09.0010	Pemeliharaan/Rehabilitasi Sarana dan Prasarana Gedung Kantor atau Bangunan Lainnya	184.932.000,00	184.605.000,00	0,00	0,00	0,00	0,00	0,00	0,00
3.09	3.09.0.00.0.00.05.0000	3.09.05	PROGRAM PENINGKATAN DIVERSIFIKASI DAN KETAHANAN PANGAN MASYARAKAT	109.384.584,00	122.178.106,00	0,00	0,00	0,00	0,00	0,00	0,00
3.09	3.09.0.00.0.00.05.0000	3.09.05.3.01	Penyediaan dan Penyaluran Pangan Pokok atau Pangan Lainnya sesuai dengan Kebutuhan Daerah Kabupaten/Kota dalam rangka Stabilisasi Pasokan dan Harga Pangan	67.424.884,00	95.539.906,00	0,00	0,00	0,00	0,00	0,00	0,00
3.09	3.09.0.00.0.00.05.0000	3.09.05.3.01.0003	Koordinasi, Sinkronisasi dan Pelaksanaan Distribusi Pangan Pokok dan Pangan Lainnya	67.424.884,00	93.079.906,00	0,00	0,00	0,00	0,00	0,00	0,00
3.09	3.09.0.00.0.00.05.0000	3.09.05.3.02	Pengelolaan dan Keseimbangan Cadangan Pangan Kabupaten/Kota	2.215.000,00	2.215.000,00	0,00	0,00	0,00	0,00	0,00	0,00
3.09	3.09.0.00.0.00.05.0000	3.09.05.3.02.0004	Pemeliharaan Cadangan Pangan Pemerintah Kabupaten/Kota	2.215.000,00	2.211.000,00	0,00	0,00	0,00	0,00	0,00	0,00
3.09	3.09.0.00.0.00.05.0000	3.09.05.3.04	Pelaksanaan Penyusunan Target Konsumsi Pangan Perkapita/Tahun selaras dengan Angka Kecukupan Gizi	39.444.700,00	24.435.300,00	0,00	0,00	0,00	0,00	0,00	0,00

Kode			Uraian Urusan, Organisasi, Program, Kegiatan dan Sub Kegiatan	Kelompok Belanja							
				Operasi		Modal		Tak Terduga		Transfer	
				Anggaran	Realisasi	Anggaran	Realisasi	Anggaran	Realisasi	Anggaran	Realisasi
1			2	3	4	5	6	7	8	9	10
2.08	2.08.0.00.0.00.01.0000	2.08.02.2.04.0001	Penyusunan dan Penetapan Target Konsumsi Pangan Per Kapita Per Tahun	1.800.000,00	1.790.050,00	0,00	0,00	0,00	0,00	0,00	0,00
2.08	2.08.0.00.0.00.02.0000	2.08.02.2.04.0002	Pemberdayaan Masyarakat dalam Penganekaragaman Konsumsi Pangan Berbasis Sumber Daya Lokal	35.879.000,00	35.879.464,00	0,00	0,00	0,00	0,00	0,00	0,00
2.08	2.08.0.00.0.00.03.0000	2.08.03.2.04.0003	Koordinasi dan Sinkronisasi Pemantauan dan Evaluasi Konsumsi per Kapita per Tahun	6.850.700,00	6.864.840,00	0,00	0,00	0,00	0,00	0,00	0,00
2.08	2.08.0.00.0.00.03.0000	2.08.04	PROGRAM PENANGANAN KEWASPADAAN PANGAN	10.637.000,00	10.617.000,00	0,00	0,00	0,00	0,00	0,00	0,00
2.08	2.08.0.00.0.00.03.0000	2.08.04.2.01	Penyusunan Peta Kerentanan dan Ketahanan Pangan Kerentanan	10.637.000,00	10.617.000,00	0,00	0,00	0,00	0,00	0,00	0,00
2.08	2.08.0.00.0.00.03.0000	2.08.04.2.01.0001	Penyusunan, Pemutakhiran dan Analisis Peta Ketahanan dan Kerentanan Pangan	10.637.000,04	10.617.000,00	0,00	0,00	0,00	0,00	0,00	0,00
2.09	2.09.0.00.0.00.03.0000	2.09.05	PROGRAM PENGAWASAN KEHARIAN PANGAN	10.080.200,00	10.060.000,00	0,00	0,00	0,00	0,00	0,00	0,00
2.09	2.09.0.00.0.00.03.0000	2.09.05.2.01	Pelaksanaan Pengawasan Keamanan Pangan Segar Daerah Kabupaten/Kota	10.080.200,00	10.060.000,00	0,00	0,00	0,00	0,00	0,00	0,00
2.09	2.09.0.00.0.00.03.0000	2.09.05.2.01.0004	Rekomendasi Keamanan Pangan Segar Asal Tumbuhan Daerah Kabupaten/Kota	1.800.000,00	1.800.000,00	0,00	0,00	0,00	0,00	0,00	0,00
2.09	2.09.0.00.0.00.03.0000	2.09.05.2.01.0051	Penyediaan Sarana Pengujian keamanan dan mutu pangan segar asal tumbuhan Daerah Kabupaten/Kota	11.946.160,00	11.971.000,00	0,00	0,00	0,00	0,00	0,00	0,00
2.09	2.09.0.00.0.00.03.0000	2.09.05.2.01.0059	Pengujian laboratorium pengawas keamanan dan mutu pangan segar asal tumbuhan	6.714.165,00	6.160.000,00	0,00	0,00	0,00	0,00	0,00	0,00
3.11			URUSAN PEMERINTAHAN BIDANG LINGKUNGAN HIDUP	8.514.879.557,00	8.197.494.672,00	251.792.100,00	248.382.200,00	0,00	0,00	0,00	0,00
3.11	3.11.1.04.0.00.06.0000		DINAS LINGKUNGAN HIDUP, PERLINDUNGAN DAN KEBERSIHAN PEMERINTAH	8.514.879.557,00	8.197.494.672,00	251.792.100,00	248.382.200,00	0,00	0,00	0,00	0,00
3.11	3.11.1.04.0.00.06.0000	3.11.01	PROGRAM PENUNJANG URUSAN PEMERINTAHAN DAERAH KABUPATEN/KOTA	4.893.472.362,00	4.386.339.128,00	51.792.100,00	92.902.100,00	0,00	0,00	0,00	0,00
3.11	3.11.1.04.0.00.06.0000	3.11.01.2.01	Perencanaan, Penganggaran, dan Evaluasi Kinerja Perangkat Daerah	2.812.000,00	2.812.000,00	1.420.000,00	1.420.000,00	0,00	0,00	0,00	0,00
3.11	3.11.1.04.0.00.06.0000	3.11.01.2.01.0001	Penyusunan Dokumen Perencanaan Perangkat Daerah	2.812.000,00	2.812.000,00	1.420.000,00	1.420.000,00	0,00	0,00	0,00	0,00
3.11	3.11.1.04.0.00.06.0000	3.11.01.2.02	Administrasi Keuangan Perangkat Daerah	4.245.464.362,00	4.240.112.647,00	0,00	0,00	0,00	0,00	0,00	0,00
3.11	3.11.1.04.0.00.06.0000	3.11.01.2.02.0001	Penyelesaian Gaji dan Tunjangan ASN	4.240.464.362,00	4.240.112.647,00	0,00	0,00	0,00	0,00	0,00	0,00
3.11	3.11.1.04.0.00.06.0000	3.11.01.2.03	Administrasi Barang Milik Daerah pada Perangkat Daerah	6.955.000,00	6.954.900,00	0,00	0,00	0,00	0,00	0,00	0,00
3.11	3.11.1.04.0.00.06.0000	3.11.01.2.03.0005	Rekonsiliasi dan Penyusunan Laporan Barang Milik Daerah pada SKPD	6.955.000,00	6.954.900,00	0,00	0,00	0,00	0,00	0,00	0,00
3.11	3.11.1.04.0.00.06.0000	3.11.01.2.06	Administrasi Umum Perangkat Daerah	66.197.000,00	97.618.759,00	31.937.100,00	31.535.100,00	0,00	0,00	0,00	0,00
3.11	3.11.1.04.0.00.06.0000	3.11.01.2.06.0001	Penyediaan Komponen Instalasi Listrik/Penerangan Bangunan Kantor	5.950.000,00	5.950.000,00	6.992.000,00	6.992.000,00	0,00	0,00	0,00	0,00
3.11	3.11.1.04.0.00.06.0000	3.11.01.2.06.0002	Penyediaan Peralatan dan Perlengkapan Kantor	5.086.000,00	5.086.000,00	24.645.100,00	24.528.100,00	0,00	0,00	0,00	0,00
3.11	3.11.1.04.0.00.06.0000	3.11.01.2.06.0004	Penyediaan Bahan Logistik Kantor	10.400.000,00	10.350.000,00	0,00	0,00	0,00	0,00	0,00	0,00
3.11	3.11.1.04.0.00.06.0000	3.11.01.2.06.0005	Pemeliharaan Barang Cadangan dan Penggantian	10.400.000,00	10.389.800,00	0,00	0,00	0,00	0,00	0,00	0,00
3.11	3.11.1.04.0.00.06.0000	3.11.01.2.06.0006	Fasilitasi Kunjungan Tamu	7.575.000,00	7.483.000,00	0,00	0,00	0,00	0,00	0,00	0,00
3.11	3.11.1.04.0.00.06.0000	3.11.01.2.06.0008	Penyelenggaraan Rapat Koordinasi dan Konsultasi SKPD	58.786.000,00	58.690.808,00	0,00	0,00	0,00	0,00	0,00	0,00
3.11	3.11.1.04.0.00.06.0000	3.11.01.2.08	Penyediaan Jasa Penunjang Urusan Pemerintahan Daerah	79.723.822,00	78.554.749,00	0,00	0,00	0,00	0,00	0,00	0,00
3.11	3.11.1.04.0.00.06.0000	3.11.01.2.08.0001	Penyediaan Jasa Surat Menyurat	2.000.000,00	2.000.000,00	0,00	0,00	0,00	0,00	0,00	0,00
3.11	3.11.1.04.0.00.06.0000	3.11.01.2.08.0002	Penyediaan Jasa Komunikasi, Sumber Daya Air dan Listrik	32.723.822,00	31.556.749,00	0,00	0,00	0,00	0,00	0,00	0,00
3.11	3.11.1.04.0.00.06.0000	3.11.01.2.08.0003	Penyediaan Jasa Perakitan dan Perlengkapan Kantor	3.000.000,00	3.000.000,00	0,00	0,00	0,00	0,00	0,00	0,00
3.11	3.11.1.04.0.00.06.0000	3.11.01.2.08.0004	Penyediaan Jasa Pelayanan Umum Kantor	42.000.000,00	42.000.000,00	0,00	0,00	0,00	0,00	0,00	0,00
3.11	3.11.1.04.0.00.06.0000	3.11.01.2.09	Pemeliharaan Barang Milik Daerah Penunjang Urusan Pemerintahan Daerah	160.299.175,00	159.183.085,00	19.155.000,00	17.982.000,00	0,00	0,00	0,00	0,00
3.11	3.11.1.04.0.00.06.0000	3.11.01.2.09.0002	Penyediaan Jasa Pemeliharaan, Biaya Pemeliharaan, Pajak dan Perizinan Kendaraan Dinas Operasional atau Lapangan	116.130.009,00	116.940.910,00	0,00	0,00	0,00	0,00	0,00	0,00
3.11	3.11.1.04.0.00.06.0000	3.11.01.2.09.0003	Pemeliharaan/Perawatan Gedung Kantor dan Bangunan Lainnya	41.180.175,00	41.180.175,00	18.735.000,00	17.982.000,00	0,00	0,00	0,00	0,00
3.11	3.11.1.04.0.00.06.0000	3.11.02	PROGRAM PERENCANAAN LINGKUNGAN HIDUP	108.965.000,00	108.619.000,00	0,00	0,00	0,00	0,00	0,00	0,00
3.11	3.11.1.04.0.00.06.0000	3.11.02.2.02	Penyelenggaraan Kajian Lingkungan Hidup Strategis (KLHS) Kabupaten/Kota	108.965.000,00	108.619.000,00	0,00	0,00	0,00	0,00	0,00	0,00
3.11	3.11.1.04.0.00.06.0000	3.11.02.2.02.0001	Penyelenggaraan KLHS Rencana Tata Ruang	108.965.000,00	108.619.000,00	0,00	0,00	0,00	0,00	0,00	0,00
3.11	3.11.1.04.0.00.06.0000	3.11.03	PROGRAM PENGENDALIAN PENCEMARAN DAN/ATAU KERUSAKAN LINGKUNGAN HIDUP	134.745.999,00	134.617.789,00	0,00	0,00	0,00	0,00	0,00	0,00
3.11	3.11.1.04.0.00.06.0000	3.11.03.2.01	Pencegahan Pencemaran dan/atau Kerusakan Lingkungan Hidup Kabupaten/Kota	134.745.999,00	134.617.789,00	0,00	0,00	0,00	0,00	0,00	0,00
3.11	3.11.1.04.0.00.06.0000	3.11.03.2.01.0001	Koordinasi, Sinkronisasi, dan Pelaksanaan Pencegahan Pencemaran Lingkungan Hidup (Rehabilitasi Terhadap Media Tanah, Air, Udara, dan Lain	11.182.550,00	11.057.000,00	0,00	0,00	0,00	0,00	0,00	0,00

Kode			Uraian Urusan, Organisasi, Program, Kegiatan dan Sub Kegiatan	Kelompok Belanja							
				Operasi		Modal		Tak Terduga		Transfer	
				Anggaran	Realisasi	Anggaran	Realisasi	Anggaran	Realisasi	Anggaran	Realisasi
1			2	3	4	5	6	7	8	9	10
3.11	3.11.1.04.0.00.05.0000	3.11.03.2.03.0002	Koordinasi, Sinkronisasi dan Fasilitasi Pengendalian Emisi Gas Rumah Kaca, Mitigasi dan Adaptasi Perubahan Iklim	14.813.000,00	14.589.950,00	0,00	0,00	0,00	0,00	0,00	0,00
3.11	3.11.1.04.0.00.06.0000	3.11.03.2.05.0026	Pengelolaan Laboratorium Lingkungan Hidup kabupaten/kota	109.964.929,00	108.661.799,00	0,00	0,00	0,00	0,00	0,00	0,00
3.11	3.11.1.04.0.00.09.0000	3.11.09	PROGRAM PEMBINAAN DAN PENGAWASAN TERHADAP IZIN LINGKUNGAN DAN IZIN PENLINGKUNGAN DAN PENGELOLAAN LINGKUNGAN HIDUP (PPLH)	6.949.607,00	6.874.000,00	0,00	0,00	0,00	0,00	0,00	0,00
3.11	3.11.1.04.0.00.09.0000	3.11.09.2.03	Pembinaan dan Pengawasan Terhadap Usaha dan/atau Kegiatan yang Izin Lingkungan dan Izin PPLH Diterbitkan oleh Pemerintah Daerah Kabupaten/Kota	6.949.607,00	6.874.000,00	0,00	0,00	0,00	0,00	0,00	0,00
3.11	3.11.1.04.0.00.09.0000	3.11.09.2.03.0009	Pengawasan Ketaatan Terhadap Usaha atau Kewajiban Pemerintah untuk Melakukan Pengelolaan Lingkungan yang ditentukan dan Pemenuhan Baku Mutu Lingkungan dan Peraturan Perundang-undangan di bidang Perlindungan dan Pengelolaan Lingkungan Hidup	6.949.607,00	6.874.000,00	0,00	0,00	0,00	0,00	0,00	0,00
3.11	3.11.1.04.0.00.05.0000	3.11.08	PROGRAM PEMINGKATAN PENGELOLAAN, PELAYANAN DAN PENYULUHAN LINGKUNGAN HIDUP UNTUK MASYARAKAT	406.234.600,00	398.661.210,00	200.000.000,00	157.480.150,00	0,00	0,00	0,00	0,00
3.11	3.11.1.04.0.00.06.0000	3.11.08.2.01	Penyelenggaraan Pendidikan, Pelatihan, dan Penyuluhan Lingkungan Hidup untuk Lembaga Kemasyarakatan Tingkat Daerah Kabupaten/Kota	406.234.600,00	398.661.210,00	200.000.000,00	157.480.150,00	0,00	0,00	0,00	0,00
3.11	3.11.1.04.0.00.05.0000	3.11.08.2.02.0002	Pendampingan Gerakan Peduli Lingkungan Hidup	400.000.000,00	390.458.210,00	200.000.000,00	157.480.150,00	0,00	0,00	0,00	0,00
3.11	3.11.1.04.0.00.06.0000	3.11.08.2.02.0003	Penyelenggaraan Penyuluhan dan Kampanye Lingkungan Hidup	6.234.600,00	6.123.000,00	0,00	0,00	0,00	0,00	0,00	0,00
3.11	3.11.1.04.0.00.09.0000	3.11.10	PROGRAM PENANGANAN PENGADUAN LINGKUNGAN HIDUP	7.914.000,00	7.807.000,00	0,00	0,00	0,00	0,00	0,00	0,00
3.11	3.11.1.04.0.00.09.0000	3.11.10.2.01	Pengelolaan Pengaduan Masyarakat di Bidang Perlindungan dan Pengelolaan Lingkungan Hidup (PPLH) Kabupaten/Kota	7.914.000,00	7.807.000,00	0,00	0,00	0,00	0,00	0,00	0,00
3.11	3.11.1.04.0.00.06.0000	3.11.10.2.01.0004	Pengelolaan Pengaduan permasalahan Pencemaran dan Perusakan Lingkungan Hidup lingkup Kabupaten/Kota	7.914.000,00	7.807.000,00	0,00	0,00	0,00	0,00	0,00	0,00
3.11	3.11.1.04.0.00.05.0000	3.11.11	PROGRAM PENGELOLAAN PERSAMPAHAN	1.155.694.000,00	1.155.294.534,00	0,00	0,00	0,00	0,00	0,00	0,00
3.11	3.11.1.04.0.00.06.0000	3.11.11.2.01	Pengelolaan Sampah	1.155.694.000,00	1.155.294.534,00	0,00	0,00	0,00	0,00	0,00	0,00
3.11	3.11.1.04.0.00.06.0000	3.11.11.2.01.0020	Penanganan sampah melalui pemrosesan akhir sampah di TPA/TPST kabupaten/kota dan TPA/TPST Regional	1.155.694.000,00	1.155.294.534,00	0,00	0,00	0,00	0,00	0,00	0,00
3.12			URUSAN PEMERINTAHAN BIDANG ADMINISTRASI KEPENDUDUKAN DAN PENCATATAN SIPIL	4.461.262.021,00	4.084.801.453,00	268.500.000,00	202.709.200,00	0,00	0,00	0,00	0,00
3.12	3.12.0.00.0.00.06.0000		DINAS KEPENDUDUKAN DAN PENCATATAN SIPIL	4.461.262.021,00	4.084.801.453,00	268.500.000,00	202.709.200,00	0,00	0,00	0,00	0,00
3.12	3.12.0.00.0.00.06.0000	3.12.01	PROGRAM PENUNJANG URUSAN PEMERINTAHAN DAERAH KABUPATEN/KOTA	4.186.813.331,00	3.880.393.377,00	200.000.000,00	196.151.300,00	0,00	0,00	0,00	0,00
3.12	3.12.0.00.0.00.06.0000	3.12.01.2.01	Penerusan, Penganggaran, dan Evaluasi Kinerja Perangkat Daerah	8.371.700,00	5.366.800,00	0,00	0,00	0,00	0,00	0,00	0,00
3.12	3.12.0.00.0.00.06.0000	3.12.01.2.01.0001	Penyusunan Dokumen Perencanaan Perangkat Daerah	5.371.500,00	5.366.800,00	0,00	0,00	0,00	0,00	0,00	0,00
3.12	3.12.0.00.0.00.06.0000	3.12.01.2.02	Administrasi Keuangan Perangkat Daerah	3.868.667.425,00	3.672.557.267,00	0,00	0,00	0,00	0,00	0,00	0,00
3.12	3.12.0.00.0.00.06.0000	3.12.01.2.02.0001	Penyediaan Gaji dan Tunjangan ASN	3.868.667.625,00	3.672.557.267,00	0,00	0,00	0,00	0,00	0,00	0,00
3.12	3.12.0.00.0.00.06.0000	3.12.01.2.08	Administasi Umum Perangkat Daerah	51.810.000,00	51.660.705,00	200.000.000,00	196.151.300,00	0,00	0,00	0,00	0,00
3.12	3.12.0.00.0.00.06.0000	3.12.01.2.08.0001	Penyediaan Komponen Instalasi Listrik/Penerangan Bangunan Kantor	3.620.000,00	3.620.000,00	0,00	0,00	0,00	0,00	0,00	0,00
3.12	3.12.0.00.0.00.06.0000	3.12.01.2.08.0003	Penyediaan Peralatan dan Perlengkapan Kantor	23.740.000,00	23.736.920,00	200.000.000,00	196.151.300,00	0,00	0,00	0,00	0,00
3.12	3.12.0.00.0.00.06.0000	3.12.01.2.08.0005	Penyediaan Barang Cetakan dan Penggandaan	8.033.000,00	8.003.000,00	0,00	0,00	0,00	0,00	0,00	0,00
3.12	3.12.0.00.0.00.06.0000	3.12.01.2.08.0008	Fasilitasi Kunjungan Tamu	1.837.000,00	1.829.100,00	0,00	0,00	0,00	0,00	0,00	0,00
3.12	3.12.0.00.0.00.06.0000	3.12.01.2.08.0009	Penyelenggaraan Rapat Koordinasi dan Konsultasi SKPD	12.984.000,00	12.975.600,00	0,00	0,00	0,00	0,00	0,00	0,00
3.12	3.12.0.00.0.00.06.0000	3.12.01.2.08	Penyediaan Jasa Penunjang Urusan Pemerintahan Daerah	149.666.000,00	147.570.788,00	0,00	0,00	0,00	0,00	0,00	0,00
3.12	3.12.0.00.0.00.06.0000	3.12.01.2.08.0001	Penyediaan Jasa Surat Menyurat	1.000.000,00	1.000.000,00	0,00	0,00	0,00	0,00	0,00	0,00
3.12	3.12.0.00.0.00.06.0000	3.12.01.2.08.0002	Penyediaan Jasa Komunikasi, Sumber Daya Air dan Listrik	93.666.000,00	93.430.788,00	0,00	0,00	0,00	0,00	0,00	0,00
3.12	3.12.0.00.0.00.06.0000	3.12.01.2.08.0004	Penyediaan Jasa Pelayanan Umum Kantor	61.206.000,00	61.140.000,00	0,00	0,00	0,00	0,00	0,00	0,00
3.12	3.12.0.00.0.00.06.0000	3.12.01.2.09	Pemeliharaan Barang Milik Daerah Penunjang Urusan Pemerintahan Daerah	113.697.256,00	112.025.111,00	0,00	0,00	0,00	0,00	0,00	0,00
3.12	3.12.0.00.0.00.06.0000	3.12.01.2.09.0001	Pemeliharaan Jasa Pemeliharaan, Biaya Pemeliharaan, Pajak dan Perizinan Kendaraan Dinas Operasional atau Lapangan	938.917.936,00	934.949.111,00	0,00	0,00	0,00	0,00	0,00	0,00
3.12	3.12.0.00.0.00.06.0000	3.12.01.2.09.0006	Pemeliharaan Peralatan dan Mesin Lainnya	7.080.000,00	7.080.000,00	0,00	0,00	0,00	0,00	0,00	0,00
3.12	3.12.0.00.0.00.06.0000	3.12.02	PROGRAM PENDAFTARAN PENDUDUK	132.725.350,00	131.359.550,00	0,00	0,00	0,00	0,00	0,00	0,00
3.12	3.12.0.00.0.00.06.0000	3.12.02.2.01	Pelayanan Pendaftaran Penduduk	132.725.350,00	131.359.550,00	0,00	0,00	0,00	0,00	0,00	0,00
3.12	3.12.0.00.0.00.06.0000	3.12.02.2.01.0001	Penyusunan, Pemutakhiran dan Penertiban Dokumen Hasil Pendaftaran Penduduk	132.725.350,00	131.359.550,00	0,00	0,00	0,00	0,00	0,00	0,00

Kode			Uraian Urusan, Organisasi, Program, Kegiatan dan Sub Kegiatan	Kelompok Belanja							
				Operasi		Modal		Tak Terduga		Transfer	
				Anggaran	Realisasi	Anggaran	Realisasi	Anggaran	Realisasi	Anggaran	Realisasi
1			2	3	4	5	6	7	8	9	10
3.12	3.12.0.00.0.00.06.0000	3.12.00	PROGRAM PENCATATAN SIPIL	356.746.000,00	284.118.800,00	67.900.000,00	66.477.800,00	0,00	0,00	0,00	0,00
3.12	3.12.0.00.0.00.06.0000	3.12.05.2.01	Pelayanan Pencatatan Sipil	84.150.050,00	84.070.000,00	0,00	0,00	0,00	0,00	0,00	0,00
3.12	3.12.0.00.0.05.06.0000	3.12.05.2.01.0001	Penyiapan, Penatausahaan dan Penerbitan Dokumen Akta Pelayanan Pelistiwa Penting	84.150.050,00	84.070.000,00	0,00	0,00	0,00	0,00	0,00	0,00
3.12	3.12.0.00.0.45.06.0000	3.12.05.2.02	Penyelenggaraan Pencatatan Sipil	8.040.000,00	8.490.000,00	0,00	0,00	0,00	0,00	0,00	0,00
3.12	3.12.0.00.0.00.06.0000	3.12.05.2.02.0001	Koordinasi dengan Kantor Kementerian yang Menyelenggarakan Urusan Pemerintahan di Bidang Agama Kabupaten/Kota dan Pengelolan Agama yang Berkaitan dengan Pencatatan Nikah, Talak, Cerai, dan Rujuk bagi Penduduk yang Beragama Islam	8.040.000,00	8.490.000,00	0,00	0,00	0,00	0,00	0,00	0,00
3.12	3.12.0.00.0.00.06.0000	3.12.05.2.03	Pembinaan dan Pengawasan Penyelenggaraan Pencatatan Sipil	384.956.600,00	191.956.600,00	67.900.000,00	66.477.800,00	0,00	0,00	0,00	0,00
3.12	3.12.0.00.0.00.06.0000	3.12.05.2.03.0004	Bimbingan Teknis Tehtak Pencatatan Sipil	384.956.600,00	191.956.600,00	67.900.000,00	66.477.800,00	0,00	0,00	0,00	0,00
3.12	3.12.0.00.0.00.06.0000	3.12.04	PROGRAM PENGELOLAAN INFORMASI ADMINISTRASI KEPENDUDUKAN	352.550.700,04	249.017.476,04	0,00	0,00	0,00	0,00	0,00	0,00
3.12	3.12.0.00.0.00.06.0000	3.12.04.2.01	Pengumpulan Data Kependudukan dan Pemanfaatan dan Penyajian Database Kependudukan	352.550.700,04	249.017.476,04	0,00	0,00	0,00	0,00	0,00	0,00
3.12	3.12.0.00.0.00.06.0000	3.12.04.2.01.0001	Pengolahan dan Penyajian Data Kependudukan	352.550.700,04	249.017.476,04	0,00	0,00	0,00	0,00	0,00	0,00
3.12	3.12.0.00.0.05.06.0000	3.12.05	PROGRAM PENGELOLAAN PROFIL KEPENDUDUKAN	32.425.050,04	30.935.000,00	0,00	0,00	0,00	0,00	0,00	0,00
3.12	3.12.0.00.0.05.06.0000	3.12.05.2.01	Penyusunan Profil Kependudukan	32.425.050,04	30.935.000,00	0,00	0,00	0,00	0,00	0,00	0,00
3.12	3.12.0.00.0.00.06.0000	3.12.05.2.01.0002	Penyusunan Profil Data Perkembangan dan Proyeksi Kependudukan serta Kebutuhan yang Lain	32.425.005,04	30.935.000,00	0,00	0,00	0,00	0,00	0,00	0,00
3.13			URUSAN PEMERINTAHAN BIDANG PEMBERDAYAAN MASYARAKAT DAN DESA	6.724.884.762,00	6.563.762.593,00	24.465.000,00	24.300.000,00	0,00	0,00	0,00	0,00
3.13	3.13.0.00.0.00.07.0000		DINAS PEMBERDAYAAN MASYARAKAT DAN DESA/KAMPUNG	6.724.884.762,00	6.563.762.593,00	24.465.000,00	24.300.000,00	0,00	0,00	0,00	0,00
3.13	3.13.0.00.0.00.07.0000	3.13.01	PROGRAM PENUNJANG URUSAN PEMERINTAHAN DAERAH KABUPATEN/KOTA	5.333.409.834,09	5.358.762.356,00	24.465.000,00	24.300.000,00	0,00	0,00	0,00	0,00
3.13	3.13.0.00.0.00.07.0000	3.13.01.2.02	Administrasi Keuangan Perangkat Daerah	5.333.098.834,09	5.328.462.275,00	0,00	0,00	0,00	0,00	0,00	0,00
3.13	3.13.0.00.0.00.07.0000	3.13.01.2.02.0001	Penyediaan Gaji dan Tunjangan ASN	5.333.098.834,09	5.328.462.275,00	0,00	0,00	0,00	0,00	0,00	0,00
3.13	3.13.0.00.0.00.07.0000	3.13.01.2.06	Administrasi Umum Perangkat Daerah	6.159.800,00	5.950.500,00	0,00	0,00	0,00	0,00	0,00	0,00
3.13	3.13.0.00.0.00.07.0000	3.13.01.2.06.0001	Penyediaan Komponen Instalasi Listrik/Penerangan Bangunan Kantor	3.140.000,00	3.040.000,00	0,00	0,00	0,00	0,00	0,00	0,00
3.13	3.13.0.00.0.00.07.0000	3.13.01.2.06.0009	Fasilitasi Kunjungan Tamu	2.661.800,00	2.700.500,00	0,00	0,00	0,00	0,00	0,00	0,00
3.13	3.13.0.00.0.00.07.0000	3.13.01.2.07	Pengadaan Barang Milik Daerah Penunjang Urusan Pemerintah Daerah	5.000.000,04	4.878.126,04	24.465.000,00	24.300.000,00	0,00	0,00	0,00	0,00
3.13	3.13.0.00.0.00.07.0000	3.13.01.2.07.0005	Pengadaan Mebel	0,00	0,00	15.890.000,00	14.960.000,00	0,00	0,00	0,00	0,00
3.13	3.13.0.00.0.00.07.0000	3.13.01.2.07.0006	Pengadaan Peralatan dan Mesin Lainnya	5.000.000,00	4.878.126,00	8.465.000,00	8.337.500,00	0,00	0,00	0,00	0,00
3.13	3.13.0.00.0.00.07.0000	3.13.01.2.08	Penyediaan Jasa Penunjang Urusan Pemerintahan Daerah	12.922.900,00	12.218.000,00	0,00	0,00	0,00	0,00	0,00	0,00
3.13	3.13.0.00.0.00.07.0000	3.13.01.2.08.0003	Penyediaan Jasa Komunikasi, Sumber Daya Air dan Listrik	12.922.900,00	12.218.000,00	0,00	0,00	0,00	0,00	0,00	0,00
3.13	3.13.0.00.0.00.07.0000	3.13.01.2.09	Pemeliharaan Barang Milik Daerah Penunjang Urusan Pemerintahan Daerah	158.874.900,00	156.761.000,00	0,00	0,00	0,00	0,00	0,00	0,00
3.13	3.13.0.00.0.00.07.0000	3.13.01.2.09.0001	Pemeliharaan/Perbaikan Gedung Kantor dan Bangunan Lainnya	27.324.900,00	27.316.600,00	0,00	0,00	0,00	0,00	0,00	0,00
3.13	3.13.0.00.0.00.07.0000	3.13.04	PROGRAM ADMINISTRASI PEMERINTAHAN DESA	52.054.729,00	51.887.500,00	0,00	0,00	0,00	0,00	0,00	0,00
3.13	3.13.0.00.0.00.07.0000	3.13.04.2.01	Pembinaan dan Pengawasan Penyelenggaraan Administrasi Pemerintahan Desa	52.054.729,00	51.887.500,00	0,00	0,00	0,00	0,00	0,00	0,00
3.13	3.13.0.00.0.00.07.0000	3.13.04.2.01.0001	Fasilitasi Penyelenggaraan Administrasi Pemerintahan Desa	46.480.000,00	46.479.000,00	0,00	0,00	0,00	0,00	0,00	0,00
3.13	3.13.0.00.0.00.07.0000	3.13.04.2.01.0010	Fasilitasi Pengelolaan Aset Desa	5.574.729,00	5.514.500,00	0,00	0,00	0,00	0,00	0,00	0,00
3.13	3.13.0.00.0.00.07.0000	3.13.06	PROGRAM PEMBERDAYAAN LEMBAGA KEMASYARAKATAN, LEMBAGA ADAT DAN MASYARAKAT HUKUM ADAT	1.339.474.400,00	1.202.860.806,00	0,00	0,00	0,00	0,00	0,00	0,00
3.13	3.13.0.00.0.00.07.0000	3.13.06.3.01	Pemberdayaan Lembaga Kemasyarakatan yang Bergerak di Bidang Pemberdayaan Desa dan Lembaga Adat Tingkat Daerah Kabupaten/Kota serta Pemberdayaan Masyarakat Hukum Adat yang Masyarakat Pelakunya Hukum Adat yang Sama dalam Daerah Kabupaten/Kota	1.339.414.400,00	1.202.860.806,00	0,00	0,00	0,00	0,00	0,00	0,00
3.13	3.13.0.00.0.00.07.0000	3.13.06.3.01.0003	Peningkatan Kapasitas Kelembagaan Lembaga Kemasyarakatan Desa/Kelurahan (RT, RW, PKK, Posyandu, LPM, dan Karang Taruna), Lembaga Adat Desa/Kelurahan dan Masyarakat Hukum Adat	1.339.083.250,00	1.179.617.588,00	0,00	0,00	0,00	0,00	0,00	0,00
3.13	3.13.0.00.0.00.07.0000	3.13.06.3.01.0007	Fasilitasi Sulan Bhakti Gotong Royong Masyarakat	89.411.300,00	84.807.639,00	0,00	0,00	0,00	0,00	0,00	0,00
3.13	3.13.0.00.0.00.07.0000	3.13.06.3.01.0005	Fasilitasi Tim Penggerak PKK dalam Penyelenggaraan Gerakan Pemberdayaan Masyarakat dan Kesejahteraan Keluarga	49.999.900,00	41.707.600,00	0,00	0,00	0,00	0,00	0,00	0,00

Kode			Uraian Urusan, Organisasi, Program, Kegiatan dan Sub Kegiatan	Kelompok Belanja							
				Operasi		Modal		Tak Terduga		Transfer	
				Anggaran	Realisasi	Anggaran	Realisasi	Anggaran	Realisasi	Anggaran	Realisasi
1			2	3	4	5	6	7	8	9	10
2.14			URUSAN PEMERINTAHAN BEARG PENGENDALIAN PENDUDUK DAN KELUARGA BERENCANA	8.745.016.322,69	7.948.612.084,00	6.000.000,00	6.750.000,00	0,00	0,00	0,00	0,00
2.14	2.14.2.08.0.00.08.0000		DINAS PENGENDALIAN PENDUDUK, KELUARGA BERENCANA, PEMBERDAYAAN PEREMPUAN DAN PERLINDUNGAN ANAK	8.745.016.322,69	7.948.612.084,00	6.000.000,00	6.750.000,00	0,00	0,00	0,00	0,00
2.14	2.14.2.08.0.00.08.0000	2.14.01	PROGRAM PENUNJANG URUSAN PEMERINTAHAN DAERAH KABUPATEN/KOTA	4.621.277.322,69	4.488.908.923,00	6.000.000,00	6.750.000,00	0,00	0,00	0,00	0,00
2.14	2.14.2.08.0.00.08.0000	2.14.01.2.02	Administrasi Keuangan Perangkat Daerah	4.331.189.417,69	4.214.024.000,00	0,00	0,00	0,00	0,00	0,00	0,00
2.14	2.14.2.08.0.00.08.0000	2.14.01.2.02.0001	Penyediaan Gaji dan Tunjangan ASN	4.331.189.417,69	4.214.024.000,00	0,00	0,00	0,00	0,00	0,00	0,00
2.14	2.14.2.08.0.00.08.0000	2.14.01.2.08	Administrasi Umum Perangkat Daerah	34.680.905,00	33.782.400,00	0,00	0,00	0,00	0,00	0,00	0,00
2.14	2.14.2.08.0.00.08.0000	2.14.01.2.08.0001	Penyediaan Komponen Instalasi Listrik/Penerangan Bangunan Kantor	1.800.000,00	1.800.000,00	0,00	0,00	0,00	0,00	0,00	0,00
2.14	2.14.2.08.0.00.08.0000	2.14.01.2.08.0004	Penyediaan Bahan Logistik Kantor	14.064.305,00	14.063.000,00	0,00	0,00	0,00	0,00	0,00	0,00
2.14	2.14.2.08.0.00.08.0000	2.14.01.2.08.0005	Penyediaan Barang Cetakan dan Penggandaan	5.360.105,00	5.346.400,00	0,00	0,00	0,00	0,00	0,00	0,00
2.14	2.14.2.08.0.00.08.0000	2.14.01.2.08.0008	Penyediaan Bahan Bacaan dan Peraturan Perundang-undangan	1.125.000,00	1.125.000,00	0,00	0,00	0,00	0,00	0,00	0,00
2.14	2.14.2.08.0.00.08.0000	2.14.01.2.08.0009	Fasilitasi Kunjungan Tamu	7.000.000,00	7.000.000,00	0,00	0,00	0,00	0,00	0,00	0,00
2.14	2.14.2.08.0.00.08.0000	2.14.01.2.08.0099	Penyelenggaraan Rapat Koordinasi dan Konsultasi SKPD	8.987.500,00	8.885.000,00	0,00	0,00	0,00	0,00	0,00	0,00
2.14	2.14.2.08.0.00.08.0000	2.14.01.2.07	Pengadaan Barang Milik Daerah Penunjang Urusan Pemerintah Daerah	0,00	0,00	6.000.000,00	6.750.000,00	0,00	0,00	0,00	0,00
2.14	2.14.2.08.0.00.08.0000	2.14.01.2.07.0005	Pengadaan Mebel	0,00	0,00	6.000.000,00	6.750.000,00	0,00	0,00	0,00	0,00
2.14	2.14.2.08.0.00.08.0000	2.14.01.2.08	Penyediaan Jasa Penunjang Urusan Pemerintahan Daerah	107.662.000,00	101.462.044,00	0,00	0,00	0,00	0,00	0,00	0,00
2.14	2.14.2.08.0.00.08.0000	2.14.01.2.08.0001	Penyediaan Jasa Surat Menyurat	1.000.000,00	1.000.000,00	0,00	0,00	0,00	0,00	0,00	0,00
2.14	2.14.2.08.0.00.08.0000	2.14.01.2.08.0002	Penyediaan Jasa Komunikasi, Sumber Daya Air dan Listrik	17.020.400,00	15.999.106,00	0,00	0,00	0,00	0,00	0,00	0,00
2.14	2.14.2.08.0.00.08.0000	2.14.01.2.08.0004	Penyediaan Jasa Pelayanan Umum Kantor	139.641.600,00	133.463.648,00	0,00	0,00	0,00	0,00	0,00	0,00
2.14	2.14.2.08.0.00.08.0000	2.14.01.2.09	Pemeliharaan Barang Milik Daerah Penunjang Urusan Pemerintahan Daerah	97.108.000,00	93.037.929,00	0,00	0,00	0,00	0,00	0,00	0,00
2.14	2.14.2.08.0.00.08.0000	2.14.01.2.09.0001	Penyediaan Jasa Pemeliharaan, Biaya Pemeliharaan, Pajak dan Perizinan Kendaraan Dinas Operasional atau Lapangan	88.900.000,00	83.864.629,00	0,00	0,00	0,00	0,00	0,00	0,00
2.14	2.14.2.08.0.00.08.0000	2.14.01.2.09.0006	Pemeliharaan Peralatan dan Mesin Lainnya	8.180.000,00	7.721.300,00	0,00	0,00	0,00	0,00	0,00	0,00
2.14	2.14.2.08.0.00.08.0000	2.14.01.2.09.0009	Pemeliharaan/Rehabilitasi Gedung Kantor dan Bangunan Lainnya	1.056.000,00	1.056.000,00	0,00	0,00	0,00	0,00	0,00	0,00
2.14	2.14.2.08.0.00.00.0000	2.14.02	PROGRAM PENGENDALIAN PENDUDUK	108.600.300,00	86.855.000,00	0,00	0,00	0,00	0,00	0,00	0,00
2.14	2.14.2.08.0.00.08.0000	2.14.07.2.03	Pemetaan Perkiraan Pengendalian Penduduk Calcapan Daerah Kabupaten/Kota	108.600.300,00	86.855.000,00	0,00	0,00	0,00	0,00	0,00	0,00
2.14	2.14.2.08.0.00.08.0000	2.14.07.2.07.0011	Pencetakan dan Pengumpulan Data Keluarga	48.600.300,00	44.855.000,00	0,00	0,00	0,00	0,00	0,00	0,00
2.14	2.14.2.08.0.00.08.0000	2.14.02.2.02.0013	Pengolahan dan Pelaporan Data Pengendalian Lapangan dan Pelaporan KB	60.000.000,00	42.000.000,00	0,00	0,00	0,00	0,00	0,00	0,00
2.14	2.14.2.08.0.00.00.0000	2.14.03	PROGRAM PEMBINAAN KELUARGA BERENCANA (KB)	8.262.840.000,00	1.886.290.171,00	0,00	0,00	0,00	0,00	0,00	0,00
2.14	2.14.2.08.0.00.08.0000	2.14.03.2.01	Pelaksanaan Advokasi, Komunikasi, Informasi dan Edukasi (KIE) Pengendalian Penduduk dan KB Sesuai Kearifan Budaya Lokal	1.500.200.000,00	743.033.171,00	0,00	0,00	0,00	0,00	0,00	0,00
2.14	2.14.2.08.0.00.08.0000	2.14.03.2.01.0010	Pengelolaan Operasional dan Sarana di Balai Penyuluhan Bangga Kencana	817.800.000,00	448.162.671,00	0,00	0,00	0,00	0,00	0,00	0,00
2.14	2.14.2.08.0.00.08.0000	2.14.03.2.01.0011	Pelaksanaan Mekanisme Operasional Program Bangga Kencana melalui Rapat Koordinasi Kecamatan (Rakercam), Rapat Koordinasi Desa (Rakerdes), dan Mini Lokakarya (Minilok)	240.000.000,00	181.445.000,00	0,00	0,00	0,00	0,00	0,00	0,00
2.14	2.14.2.08.0.00.08.0000	2.14.03.2.01.0012	Promosi dan KIE Program Banggs Kencana Melalui Media Massa Cetak dan Elektronik serta Media Luar Ruang	125.000.000,00	65.152.500,00	0,00	0,00	0,00	0,00	0,00	0,00
2.14	2.14.2.08.0.00.08.0000	2.14.03.2.01.0014	Advokasi Program Banggs kencana oleh pelija administ kepada Stakeholders dan Mitra Kerja	330.400.000,00	68.260.000,00	0,00	0,00	0,00	0,00	0,00	0,00
2.14	2.14.2.08.0.00.08.0000	2.14.03.2.02	Pembinaan Peserta Penyakit KB/Pasca Layanan KB (PASKIS)	651.200.000,00	286.318.000,00	0,00	0,00	0,00	0,00	0,00	0,00
2.14	2.14.2.08.0.00.08.0000	2.14.03.2.02.0004	Penggerakan Kader Institusi Masyarakat Profesian (IMP)	621.200.000,00	284.109.000,00	0,00	0,00	0,00	0,00	0,00	0,00
2.14	2.14.2.08.0.00.08.0000	2.14.03.2.03	Pengendalian dan Pendistribusian Kebutuhan Alat dan Obat Kontrasepsi serta Pelaksanaan Pelayanan KB di Daerah Kabupaten/Kota	855.642.900,00	582.830.000,00	0,00	0,00	0,00	0,00	0,00	0,00
2.14	2.14.2.08.0.00.08.0000	2.14.03.2.03.0001	Pengendalian Pendistribusian Alat dan Obat Kontrasepsi dan Sarana Penunjang Pelayanan KB ke Fasilitas Kesehatan Termasuk Jaringan dan Jejaringnya	23.400.000,00	14.315.000,00	0,00	0,00	0,00	0,00	0,00	0,00
2.14	2.14.2.08.0.00.08.0000	2.14.03.2.05.0003	Peningkatan Kesertaan Penggunaan Metode Kontrasepsi Jangka Panjang (MKJP)	659.242.000,00	471.760.000,00	0,00	0,00	0,00	0,00	0,00	0,00
2.14	2.14.2.08.0.00.08.0000	2.14.03.2.05.0009	Pengadaan Pemasaran Kebutuhan Alat dan Obat Kontrasepsi (Alokon) dan Sarana Penunjang Pelayanan KB	111.000.000,00	108.560.000,00	0,00	0,00	0,00	0,00	0,00	0,00

Kode			Uraian Urusan, Organisasi, Program, Kegiatan dan Sub Kegiatan	Kelompok Belanja							
				Operasi		Modal		Tak Terduga		Transfer	
				Anggaran	Realisasi	Anggaran	Realisasi	Anggaran	Realisasi	Anggaran	Realisasi
1			2	3	4	5	6	7	8	9	10
2.14	2.14.2.06.0.00.08.0000	2.14.03.2.04	Pemberdayaan dan Peningkatan Peran Serta Organisasi Kemasyarakatan Tingkat Daerah Kabupaten/Kota dalam Pelaksanaan Pelayanan dan Pembinaan Kesetiaan dan Kiprah	324.936.000,00	284.466.660,00	0,00	0,00	0,00	0,00	0,00	0,00
2.14	2.14.2.06.0.00.08.0000	2.14.03.2.04.0009	Pelaksanaan dan Pengelolaan Program Bangga Kencana di Kampung Keluarga Berkualitas	324.936.000,00	284.466.660,00	0,00	0,00	0,00	0,00	0,00	0,00
2.14	2.14.2.06.0.00.08.0000	2.14.04	PROGRAM PEMBERDAYAAN DAN PEMBINAAN KELUARGA SEJAHTERA (KS)	1.763.350.000,00	1.481.869.936,00	0,00	0,00	0,00	0,00	0,00	0,00
2.14	2.14.2.06.0.00.08.0000	2.14.04.2.01	Pelaksanaan Pembangunan Keluarga Melalui Pembinaan Ketahanan dan Kesejahteraan Keluarga	130.000.000,00	0,00	0,00	0,00	0,00	0,00	0,00	0,00
2.14	2.14.2.06.0.00.08.0000	2.14.04.2.01.0016	Pengadaan Sarana Kelompok Kegiatan Ketahanan dan Kesejahteraan Keluarga (BKB, BKR, BKL, PPKS, PIK-R dan Usaha Peningkatan Pendapatan Keluarga Akseptor (UPPKA)	130.000.000,00	0,00	0,00	0,00	0,00	0,00	0,00	0,00
2.14	2.14.2.06.0.00.08.0000	2.14.04.2.02	Pelaksanaan dan Pembinaan Peran Serta Organisasi Kemasyarakatan Tingkat Daerah Kabupaten/ Kota dalam Pembangunan Keluarga Melalui Peningkatan Ketahanan dan Kesejahteraan Keluarga	1.673.350.000,00	1.481.869.936,00	0,00	0,00	0,00	0,00	0,00	0,00
2.14	2.14.2.06.0.00.08.0000	2.14.04.2.02.0005	Penyelenggaraan Data dan Informasi Keluarga Berisiko Stunting (Termasuk remaja Calon Pengantin/Calon PUS, Ibu Hamil, Pasca salin/Melahirkan, Balita/Balita)	734.000.000,00	592.600.000,00	0,00	0,00	0,00	0,00	0,00	0,00
2.14	2.14.2.06.0.00.08.0000	2.14.04.2.02.0009	Pendampingan Keluarga Berisiko Stunting (Termasuk remaja Calon Pengantin/Calon PUS, Ibu Hamil, Pasca salin/Melahirkan, Balita/Balita)	888.350.000,00	888.269.936,00	0,00	0,00	0,00	0,00	0,00	0,00
2.15			URUSAN PEMERINTAHAN BIDANG PERHUBUNGAN	14.401.340.816,00	12.579.013.185,00	1.386.116.921,00	1.383.073.649,00	0,00	0,00	0,00	0,00
2.15	2.15.0.00.0.00.09.0000		DINAS PERHUBUNGAN	14.401.340.816,00	12.579.013.185,00	1.386.116.921,00	1.383.073.649,00	0,00	0,00	0,00	0,00
2.19	2.15.0.00.0.00.09.0000	2.15.01	PROGRAM PENUNJANG URUSAN PEMERINTAHAN DAERAH KABUPATEN/KOTA	13.732.974.496,00	12.982.866.317,00	31.000.000,00	30.174.649,00	0,00	0,00	0,00	0,00
2.15	2.15.0.00.0.00.09.0000	2.15.01.2.02	Administrasi Keuangan Perangkat Daerah	6.797.002.232,00	5.492.780.760,00	0,00	0,00	0,00	0,00	0,00	0,00
2.19	2.15.0.00.0.00.09.0000	2.15.01.2.02.0001	Penyediaan Gaji dan Tunjangan ASN	5.762.902.232,00	5.435.760.760,00	0,00	0,00	0,00	0,00	0,00	0,00
2.19	2.15.0.00.0.00.09.0000	2.15.01.2.02.0003	Pelaksanaan Penatausahaan dan Pengujian/Verifikasi keuangan SKPD	35.000.000,00	14.999.000,00	0,00	0,00	0,00	0,00	0,00	0,00
2.15	2.15.0.00.0.00.09.0000	2.15.01.2.08	Administrasi Umum Perangkat Daerah	102.908.000,00	116.936.376,00	0,00	0,00	0,00	0,00	0,00	0,00
2.19	2.15.0.00.0.00.09.0000	2.15.01.2.08.0001	Penyelenggaraan Kunjungan Institusi/ Lomba/Pameran/ Bangunan Kantor	7.000.000,00	7.000.000,00	0,00	0,00	0,00	0,00	0,00	0,00
2.19	2.15.0.00.0.00.09.0000	2.15.01.2.08.0002	Penyediaan Produksi dan Perlengkapan Kantor	10.000.000,00	10.000.000,00	0,00	0,00	0,00	0,00	0,00	0,00
2.15	2.15.0.00.0.00.09.0000	2.15.01.2.08.0004	Penyediaan Bahan Logistik Kantor	33.435.000,00	33.428.000,00	0,00	0,00	0,00	0,00	0,00	0,00
2.15	2.15.0.00.0.00.09.0000	2.15.01.2.08.0005	Penyediaan Barang Cetakan dan Penggandaan	20.001.000,00	21.996.000,00	0,00	0,00	0,00	0,00	0,00	0,00
2.15	2.15.0.00.0.00.09.0000	2.15.01.2.08.0008	Fasilitasi Kunjungan Tamu	7.365.000,00	3.886.800,00	0,00	0,00	0,00	0,00	0,00	0,00
2.19	2.15.0.00.0.00.09.0000	2.15.01.2.08.0009	Penyelenggaraan Rapat Koordinasi dan Konsultasi SKPD	42.514.000,00	42.327.400,00	0,00	0,00	0,00	0,00	0,00	0,00
2.15	2.15.0.00.0.00.09.0000	2.15.01.2.07	Pengadaan Barang Milik Daerah Penunjang Urusan Pemerintah Daerah	0,00	0,00	31.000.000,00	30.174.649,00	0,00	0,00	0,00	0,00
2.15	2.15.0.00.0.00.09.0000	2.15.01.2.07.0008	Pengadaan Peralatan dan Mesin Lainnya	0,00	0,00	31.000.000,00	30.174.649,00	0,00	0,00	0,00	0,00
2.15	2.15.0.00.0.00.09.0000	2.15.01.2.08	Penyediaan Jasa Penunjang Urusan Pemerintahan Daerah	7.484.699.263,00	7.152.949.116,00	0,00	0,00	0,00	0,00	0,00	0,00
2.15	2.15.0.00.0.00.09.0000	2.15.01.2.08.0001	Penyediaan Jasa Surat Menyurat	2.000.000,00	1.000.000,00	0,00	0,00	0,00	0,00	0,00	0,00
2.19	2.15.0.00.0.00.09.0000	2.15.01.2.08.0002	Penyediaan Jasa Komunikasi, Sumber Daya Air dan Listrik	6.042.750.010,00	6.077.645.005,00	0,00	0,00	0,00	0,00	0,00	0,00
2.19	2.15.0.00.0.00.09.0000	2.15.01.2.08.0003	Penyediaan Jasa Perakitan dan Perlengkapan Kantor	6.960.300,00	6.943.613,00	0,00	0,00	0,00	0,00	0,00	0,00
2.15	2.15.0.00.0.00.09.0000	2.15.01.2.08.0004	Penyediaan Jasa Pelayanan Umum Kantor	1.233.000.000,00	1.050.260.000,00	0,00	0,00	0,00	0,00	0,00	0,00
2.15	2.15.0.00.0.00.09.0000	2.15.01.2.09	Pemeliharaan Barang Milik Daerah Penunjang Urusan Pemerintahan Daerah	929.415.057,00	261.699.234,00	0,00	0,00	0,00	0,00	0,00	0,00
2.19	2.15.0.00.0.00.09.0000	2.15.01.2.09.0002	Penyediaan Jasa Pemeliharaan, Biaya Pemeliharaan, Pajak dan Perizinan Kendaraan Dinas Operasional atau Lapangan	929.415.057,00	261.699.234,00	0,00	0,00	0,00	0,00	0,00	0,00
2.15	2.15.0.00.0.00.09.0000	2.15.02	PROGRAM PENYELENGGARAAN LALU LINTAS DAN ANGKUTAN JALAN (LLAJ)	668.366.316,00	590.046.840,00	1.354.116.921,00	1.352.899.000,00	0,00	0,00	0,00	0,00
2.15	2.15.0.00.0.00.09.0000	2.15.02.2.02	Penyelidikan Perlengkapan Jalan di Jalan Kabupaten/Kota	293.049.316,00	221.303.400,00	1.227.516.921,00	1.256.289.000,00	0,00	0,00	0,00	0,00
2.15	2.15.0.00.0.00.09.0000	2.15.02.2.02.0004	Rehabilitasi dan Pemeliharaan Perlengkapan Jalan	293.049.316,00	221.303.400,00	1.227.516.921,00	1.256.289.000,00	0,00	0,00	0,00	0,00
2.15	2.15.0.00.0.00.09.0000	2.15.02.2.04	Penerbitan Izin Penyelenggaraan dan Pembangunan Fasilitas Parkir	2.960.000,00	2.960.000,00	0,00	0,00	0,00	0,00	0,00	0,00
2.15	2.15.0.00.0.00.09.0000	2.15.02.2.04.0001	Fasilitasi Penerbitan Perpanjangan Perubahan Izin Penyelenggaraan dan Pembangunan Fasilitas Parkir Kewenangan Kabupaten/Kota Dalam Sistem Pelayanan Perizinan Berusaha Terintegrasi Secara Elektronik	2.960.000,00	1.860.000,00	0,00	0,00	0,00	0,00	0,00	0,00
2.15	2.15.0.00.0.00.09.0000	2.15.02.2.05	Pengujian Berkala Kendaraan Bermotor	268.196.000,00	255.246.480,00	126.600.000,00	123.609.600,00	0,00	0,00	0,00	0,00
2.19	2.15.0.00.0.00.09.0000	2.15.02.2.05.0001	Penyediaan Sarana dan Prasarana Pengujian Berkala Kendaraan Bermotor	135.000.000,00	134.550.000,00	126.600.000,00	123.609.600,00	0,00	0,00	0,00	0,00
2.15	2.15.0.00.0.00.09.0000	2.15.02.2.05.0002	Peningkatan Kapasitas Sumber Daya Manusia Pengujian Berkala Kendaraan Bermotor	34.289.000,00	33.135.705,00	0,00	0,00	0,00	0,00	0,00	0,00

Kode			Uraian Urusan, Organisasi, Program, Kegiatan dan Sub Kegiatan	Kelompok Belanja							
				Operasi		Modal		Tak Terduga		Transfer	
				Anggaran	Realisasi	Anggaran	Realisasi	Anggaran	Realisasi	Anggaran	Realisasi
1			2	3	4	5	6	7	8	9	10
2.03	2.03.0.00.0.00.06.0000	2.03.02.2.05.0007	Pemeliharaan Sarana dan Prasarana Pengolah Berkala Kendaraan Bermotor	38.826.000,00	38.590.780,00	0,00	0,00	0,00	0,00	0,00	0,00
2.03	2.03.0.00.0.00.09.0000	2.03.02.2.09	Pelaksanaan Manajemen dan Rekayasa Lalu Lintas untuk Jaringan Jalan Kabupaten/Kota	124.350.084,00	124.344.000,00	0,00	0,00	0,00	0,00	0,00	0,00
2.03	2.03.0.00.0.00.09.0000	2.03.02.2.09.0017	Perataan Manajemen dan Rekayasa Lalu Lintas untuk Jaringan Jalan Kabupaten/Kota	124.350.084,00	124.344.000,00	0,00	0,00	0,00	0,00	0,00	0,00
2.03	2.03.0.00.0.00.06.0000	2.03.02.2.07	Penyelupan Hasil Audits Dampak Lalu Lintas (Andalalin) untuk Jalan Kabupaten/Kota	9.797.000,00	7.755.000,00	0,00	0,00	0,00	0,00	0,00	0,00
2.03	2.03.0.00.0.00.06.0000	2.03.02.2.07.0000	Penggunaan Pelaksanaan Rekomendasi Penelitiqan Teknis Andalalin	9.797.000,00	7.755.000,00	0,00	0,00	0,00	0,00	0,00	0,00
2.03	2.03.0.00.0.00.09.0000	2.03.02.2.08	Audit dan Inspeksi Keselamatan LLAJ di Jalan	23.000.700,00	18.605.900,00	0,00	0,00	0,00	0,00	0,00	0,00
2.03	2.03.0.00.0.00.09.0000	2.03.02.2.08.0004	Pelaksanaan Inspeksi, Audit dan Pemantauan Pemenuhan Persyaratan Penyelenggaraan Kompetensi Pengamudi Kendaraan Bermotor Kabupaten/Kota	23.000.700,00	18.505.900,00	0,00	0,00	0,00	0,00	0,00	0,00
2.03	2.03.0.00.0.00.06.0000	2.03.02.2.1A	Pemenuhan Izin Penyelenggaraan Angkutan Orang dalam Trayek Lintas Daerah Kabupaten/Kota dalam 1 (Satu) Daerah Kabupaten/Kota	16.422.000,00	14.010.000,00	0,00	0,00	0,00	0,00	0,00	0,00
2.03	2.03.0.00.0.00.08.0000	2.03.02.2.14.0001	Koordinasi dan Sinkronisasi Pengawasan Pelaksanaan Izin Penyelenggaraan Angkutan Orang dalam Trayek Kewenangan Kabupaten/Kota	16.422.000,00	14.010.000,00	0,00	0,00	0,00	0,00	0,00	0,00
2.04			URUSAN PEMERINTAHAN BIDANG KOMUNIKASI DAN INFORMATIKA	7.466.013.417,00	7.044.966.306,00	0,00	0,00	0,00	0,00	0,00	0,00
2.04	2.04.2.20.2.21.22.0000		DINAS KOMUNIKASI DAN INFORMATIKA	7.466.013.417,00	7.044.966.306,00	0,00	0,00	0,00	0,00	0,00	0,00
2.04	2.04.2.20.2.21.10.0000	2.04.02	PROGRAM PENUNJANG URUSAN PEMERINTAHAN DAERAH KABUPATEN/KOTA	6.283.170.417,00	4.854.630.764,00	0,00	0,00	0,00	0,00	0,00	0,00
2.04	2.04.2.20.2.21.10.0000	2.04.02.2.02	Administrasi Keuangan Perangkat Daerah	4.854.001.017,00	4.445.825.307,00	0,00	0,00	0,00	0,00	0,00	0,00
2.04	2.04.2.20.2.21.10.0000	2.04.02.2.02.0001	Penyediaan Gaji dan Tunjangan ASN	4.854.001.017,00	4.445.825.307,00	0,00	0,00	0,00	0,00	0,00	0,00
2.04	2.04.2.20.2.21.10.0000	2.04.02.2.05	Administrasi Umum Perangkat Daerah	94.056.372,00	83.643.613,00	0,00	0,00	0,00	0,00	0,00	0,00
2.04	2.04.2.20.2.21.10.0000	2.04.02.2.06.0001	Penyediaan Komponen Instalasi Listrik/Penerangan Bangunan Kantor	1.200.000,00	1.200.000,00	0,00	0,00	0,00	0,00	0,00	0,00
2.04	2.04.2.20.2.21.10.0000	2.04.02.2.06.0002	Penyediaan Bahan Logistik Kantor	30.790.000,00	30.173.000,00	0,00	0,00	0,00	0,00	0,00	0,00
2.04	2.04.2.20.2.21.10.0000	2.04.02.2.06.0003	Penyediaan Barang Cetakan dan Penggandaan	9.682.372,00	9.682.300,00	0,00	0,00	0,00	0,00	0,00	0,00
2.04	2.04.2.20.2.21.10.0000	2.04.02.2.06.0008	Fasilitasi Kunjungan Tamu	3.400.000,00	3.391.600,00	0,00	0,00	0,00	0,00	0,00	0,00
2.04	2.04.2.20.2.21.10.0000	2.04.02.2.06.0009	Penyelenggaraan Rapat Koordinasi dan Konsultasi SKPD	54.143.000,00	54.096.764,00	0,00	0,00	0,00	0,00	0,00	0,00
2.04	2.04.2.20.2.21.10.0000	2.04.02.2.09	Penyelolaan Jasa Penunjang Urusan Pemerintahan Daerah	255.244.817,00	237.605.011,00	0,00	0,00	0,00	0,00	0,00	0,00
2.04	2.04.2.20.2.21.10.0000	2.04.02.2.09.0001	Penyediaan Jasa Surat Menyurat	1.570.000,00	1.570.000,00	0,00	0,00	0,00	0,00	0,00	0,00
2.04	2.04.2.20.2.21.10.0000	2.04.02.2.09.0002	Penyediaan Jasa Komunikasi, Sumber Daya Air dan Listrik	132.904.433,00	115.465.189,00	0,00	0,00	0,00	0,00	0,00	0,00
2.04	2.04.2.20.2.21.10.0000	2.04.02.2.09.0004	Penyediaan Jasa Pelayanan Umum Kantor	100.938.384,00	100.573.921,00	0,00	0,00	0,00	0,00	0,00	0,00
2.04	2.04.2.20.2.21.10.0000	2.04.02.2.09	Pemeliharaan Barang Milik Daerah Penunjang Urusan Pemerintahan Daerah	66.950.211,00	77.958.634,00	0,00	0,00	0,00	0,00	0,00	0,00
2.04	2.04.2.20.2.21.10.0000	2.04.02.2.09.0002	Pemyediaan Jasa Pemeliharaan, Biaya Pemeliharaan, Pajak dan Perizinan Kendaraan Dinas Operasional atau Lapangan	49.766.225,00	41.249.027,00	0,00	0,00	0,00	0,00	0,00	0,00
2.04	2.04.2.20.2.21.10.0000	2.04.02.2.09.0006	Pemeliharaan Peralatan dan Mesin Lainnya	21.040.277,00	21.040.431,00	0,00	0,00	0,00	0,00	0,00	0,00
2.04	2.04.2.20.2.21.10.0000	2.04.02.2.09.0008	Pemeliharaan/Rehabilitasi Gedung Kantor dan Bangunan Lainnya	19.614.708,00	15.563.386,00	0,00	0,00	0,00	0,00	0,00	0,00
2.04	2.04.2.20.2.21.10.0000	2.04.02	PROGRAM PENGELOLAAN INFORMASI DAN KOMUNIKASI PUBLIK	372.000.000,00	371.423.106,00	0,00	0,00	0,00	0,00	0,00	0,00
2.04	2.04.2.20.2.21.10.0000	2.04.02.2.01	Pengelolaan Informasi dan Komunikasi Publik Pemerintah Daerah Kabupaten/Kota	372.000.000,00	371.423.106,00	0,00	0,00	0,00	0,00	0,00	0,00
2.04	2.04.2.20.2.21.10.0000	2.04.02.2.01.0014	Rebat Media	333.784.000,00	333.354.306,00	0,00	0,00	0,00	0,00	0,00	0,00
2.04	2.04.2.20.2.21.10.0000	2.04.02.2.01.0017	Pelayanan Informasi Publik	640.000,00	510.000,00	0,00	0,00	0,00	0,00	0,00	0,00
2.04	2.04.2.20.2.21.10.0000	2.04.02.2.01.0019	Monitoring Informasi Kebijakan, Opini, dan Aspirasi Publik	10.576.000,00	15.558.689,00	0,00	0,00	0,00	0,00	0,00	0,00
2.04	2.04.2.20.2.21.10.0000	2.04.02.2.01.0021	Pengelolaan Media Komunikasi Publik	22.000.000,00	20.000.000,00	0,00	0,00	0,00	0,00	0,00	0,00
2.04	2.04.2.20.2.21.10.0000	2.04.03	PROGRAM PENGELOLAAN APLIKASI INFORMATIKA	1.821.037.000,00	1.818.027.435,00	0,00	0,00	0,00	0,00	0,00	0,00
2.04	2.04.2.20.2.21.10.0000	2.04.03.2.02	Pengelolaan E-government di Lingkup Pemerintah Daerah Kabupaten/Kota	1.821.037.000,00	1.818.027.435,00	0,00	0,00	0,00	0,00	0,00	0,00
2.04	2.04.2.20.2.21.10.0000	2.04.03.2.02.0016	Penyelenggaraan pusat bantuk Pemerintah Daerah	11.370.000,00	8.786.805,00	0,00	0,00	0,00	0,00	0,00	0,00
2.04	2.04.2.20.2.21.10.0000	2.04.03.2.02.0020	Pembangunan dan/atau Pengembangan Aplikasi Khusus yang sesuai dengan arsitektur dan peta rencana SPBE pemerintah daerah	700.000,00	493.130,00	0,00	0,00	0,00	0,00	0,00	0,00
2.04	2.04.2.20.2.21.10.0000	2.04.03.2.02.0023	Koordinasi dan Fasilitasi Penyelenggaraan Kabupaten atau Kota Cerdas	950.000,00	350.000,00	0,00	0,00	0,00	0,00	0,00	0,00
2.04	2.04.2.20.2.21.10.0000	2.04.03.2.02.0024	Penyelenggaraan Jaringan Intra Pemerintah Daerah Kab/Kota	1.809.001.000,00	1.809.001.000,00	0,00	0,00	0,00	0,00	0,00	0,00
2.17			URUSAN PEMERINTAHAN BIDANG KOPERASI, USAHA KECIL, DAN MENENGAH	4.831.246.795,00	4.831.186.936,00	3.200.000,00	3.200.000,00	0,00	0,00	0,00	0,00
2.17	2.17.3.30.0.00.11.0000		DINAS PERDAGANGAN, KOPERASI, USAHA KECIL DAN MENENGAH	4.831.246.795,00	4.831.186.936,00	3.200.000,00	3.200.000,00	0,00	0,00	0,00	0,00

Kode			Uraian Urusan, Organisasi, Program, Kegiatan dan Sub Kegiatan	Kelompok Belanja							
				Operasi		Modal		Tak Terduga		Transfer	
				Anggaran	Realisasi	Anggaran	Realisasi	Anggaran	Realisasi	Anggaran	Realisasi
1			2	3	4	5	6	7	8	9	10
3.17	3.17.3.30.0.00.11.0000	3.17.01	PROGRAM PENUNJANG URUSAN PEMERINTAHAN DAERAH KABUPATEN/KOTA	4.786.358.790,00	4.072.099.868,00	0,00	0,00	0,00	0,00	0,00	0,00
3.17	3.17.3.30.0.00.11.0000	3.17.01.2.02	Administrasi Keuangan Perangkat Daerah	4.377.726.695,00	4.088.869.439,00	0,00	0,00	0,00	0,00	0,00	0,00
3.17	3.17.3.30.0.00.11.0000	3.17.01.2.03.0001	Penyediaan Gaji dan Tunjangan ASN	4.377.726.695,00	4.088.869.439,00	0,00	0,00	0,00	0,00	0,00	0,00
3.17	3.17.3.30.0.00.12.0000	3.17.01.2.98	Administrasi Umum Perangkat Daerah	62.866.100,00	62.940.766,00	0,00	0,00	0,00	0,00	0,00	0,00
3.17	3.17.3.30.0.00.12.0000	3.17.01.2.06.0001	Penyediaan Komponen Instalasi Listrik/Penerangan Bangunan Kantor	1.000.000,00	999.000,00	0,00	0,00	0,00	0,00	0,00	0,00
3.17	3.17.3.30.0.00.11.0000	3.17.01.2.06.0004	Penyediaan Bahan Logistik Kantor	26.375.000,00	26.375.000,00	0,00	0,00	0,00	0,00	0,00	0,00
3.17	3.17.3.30.0.00.11.0000	3.17.01.2.06.0005	Penyediaan Barang Cetakan dan Penggandaan	9.460.100,00	9.960.100,00	0,00	0,00	0,00	0,00	0,00	0,00
3.17	3.17.3.30.0.00.12.0000	3.17.01.2.06.0006	Fasilitasi Kunjungan Tamu	1.740.000,00	1.740.000,00	0,00	0,00	0,00	0,00	0,00	0,00
3.17	3.17.3.30.0.00.12.0000	3.17.01.2.06.0009	Penyelenggaraan Rapat Koordinasi dan Konsultasi SKPD	23.713.900,00	23.670.666,00	0,00	0,00	0,00	0,00	0,00	0,00
3.17	3.17.3.30.0.00.11.0000	3.17.01.2.09	Penyediaan Jasa Penunjang Urusan Pemerintahan Daerah	229.139.295,00	229.587.251,00	0,00	0,00	0,00	0,00	0,00	0,00
3.17	3.17.3.30.0.00.11.0000	3.17.01.2.06.0001	Penyediaan Jasa Surat-Menyurat	600.000,00	600.000,00	0,00	0,00	0,00	0,00	0,00	0,00
3.17	3.17.3.30.0.00.11.0000	3.17.01.2.06.0002	Penyediaan Jasa Komunikasi, Sumber Daya Air dan Listrik	82.730.000,00	82.583.865,00	0,00	0,00	0,00	0,00	0,00	0,00
3.17	3.17.3.30.0.00.11.0000	3.17.01.2.06.0004	Penyediaan Jasa Pelayanan Umum Kantor	146.466.000,00	146.483.461,00	0,00	0,00	0,00	0,00	0,00	0,00
3.17	3.17.3.30.0.00.11.0000	3.17.01.2.09	Pemeliharaan Barang Milik Daerah Penunjang Urusan Pemerintahan Daerah	116.220.000,00	112.951.410,00	0,00	0,00	0,00	0,00	0,00	0,00
3.17	3.17.3.30.0.00.11.0000	3.17.01.2.06.0003	Penyediaan Jasa Pemeliharaan, Biaya Pemeliharaan, Pajak dan Perizinan Kendaraan Dinas Operasional atau Lapangan	98.750.000,00	88.826.410,00	0,00	0,00	0,00	0,00	0,00	0,00
3.17	3.17.3.30.0.00.11.0000	3.17.01.2.06.0006	Pemeliharaan Peralatan dan Mesin Lainnya	17.470.000,00	17.468.556,00	0,00	0,00	0,00	0,00	0,00	0,00
3.17	3.17.3.30.0.00.11.0000	3.17.03	PROGRAM PENGEMBANGAN DAN PEMBERDAYAAN KOPERASI	7.575.000,00	7.571.070,00	3.200.000,00	3.200.000,00	0,00	0,00	0,00	0,00
3.17	3.17.3.30.0.00.11.0000	3.17.03.2.03	Fasilitasi dan Pengelolaan Koperasi, Koperasi Simpan Pinjam/Unit Simpan Pinjam Koperasi yang Wilayah Keanggotaannya dalam Daerah Kabupaten/Kota	7.575.000,00	7.571.070,00	3.200.000,00	3.200.000,00	0,00	0,00	0,00	0,00
3.17	3.17.3.30.0.00.11.0000	3.17.03.2.03.0004	Pelaksanaan Proses Pemeriksaan dan Pengawasan Koperasi yang Wilayah Keanggotaannya Daerah Kabupaten/Kota	7.575.000,00	7.571.070,00	3.200.000,00	3.200.000,00	0,00	0,00	0,00	0,00
3.17	3.17.3.30.0.00.11.0000	3.17.04	PROGRAM PENILAIAN KESEHATAN KSP/USP KOPERASI	8.700.000,00	6.139.640,00	0,00	0,00	0,00	0,00	0,00	0,00
3.17	3.17.3.30.0.00.11.0000	3.17.04.2.03	Perdayaan Kesehatan Koperasi Simpan Pinjam/Unit Simpan Pinjam Koperasi yang Wilayah Keanggotaannya dalam 1 (Satu) Daerah Kabupaten/Kota	8.700.000,00	6.139.640,00	0,00	0,00	0,00	0,00	0,00	0,00
3.17	3.17.3.30.0.00.11.0000	3.17.04.2.03.0001	Pelaksanaan Penilaian Kesehatan KSP/USP Koperasi Kewenangan Kabupaten/Kota	8.700.000,00	6.139.640,00	0,00	0,00	0,00	0,00	0,00	0,00
3.17	3.17.3.30.0.00.11.0000	3.17.05	PROGRAM PENDIDIKAN DAN LATIHAN PERKOPERASIAN	85.812.935,00	80.948.864,00	0,00	0,00	0,00	0,00	0,00	0,00
3.17	3.17.3.30.0.00.11.0000	3.17.05.2.03	Pendidikan dan Latihan Perkoperasian Bagi Koperasi yang Wilayah Keanggotaan dalam Daerah Kabupaten/Kota	85.812.935,00	80.948.864,00	0,00	0,00	0,00	0,00	0,00	0,00
3.17	3.17.3.30.0.00.11.0000	3.17.05.2.03.0001	Peningkatan Pemahaman dan Pengetahuan Perkoperasian serta Kejeniikan dan Kompetensi SDM Koperasi	85.812.935,00	80.948.864,00	0,00	0,00	0,00	0,00	0,00	0,00
3.17	3.17.3.30.0.00.11.0000	3.17.07	PROGRAM PEMBERDAYAAN USAHA MENENGAH, USAHA KECIL, DAN USAHA MIKRO (UMKM)	46.900.000,00	45.899.400,00	0,00	0,00	0,00	0,00	0,00	0,00
3.17	3.17.3.30.0.00.11.0000	3.17.07.2.01	Pemberdayaan Usaha Mikro yang Dilakukan Melalui Pendataan, Pemilihan, Pemadanan, Kemudahan Perizinan, Pengaturan Kelembinggaan dan Koordinasi dengan Para Pemangku Kepentingan	46.900.000,00	45.899.400,00	0,00	0,00	0,00	0,00	0,00	0,00
3.17	3.17.3.30.0.00.11.0000	3.17.07.2.01.0014	Penyusunan Basis Data Usaha Mikro	46.900.000,00	45.899.400,00	0,00	0,00	0,00	0,00	0,00	0,00
3.17	3.17.3.30.0.00.11.0000	3.17.08	PROGRAM PENGEMBANGAN UMKM	33.200.000,00	16.388.112,00	0,00	0,00	0,00	0,00	0,00	0,00
3.17	3.17.3.30.0.00.11.0000	3.17.08.2.03	Pengembangan Usaha Mikro dengan Orientasi Peningkatan Skala Usaha Menjadi Usaha Kecil	33.200.000,00	16.388.112,00	0,00	0,00	0,00	0,00	0,00	0,00
3.17	3.17.3.30.0.00.11.0000	3.17.08.2.03.0002	Pengembangan Usaha Mikro	33.200.000,00	16.388.112,00	0,00	0,00	0,00	0,00	0,00	0,00
3.18			URUSAN PEMERINTAHAN BIDANG PENANAMAN MODAL	3.944.817.975,00	3.768.391.180,00	356.984.360,00	337.996.695,00	0,00	0,00	0,00	0,00
3.18	3.18.0.00.0.00.12.0000		URUSAN PENANAMAN MODAL DAN PELAYANAN TERPADU SATU PINTU	3.944.817.975,00	3.768.391.180,00	356.984.360,00	337.996.695,00	0,00	0,00	0,00	0,00
3.18	3.18.0.00.0.00.12.0000	3.18.01	PROGRAM PENUNJANG URUSAN PEMERINTAHAN DAERAH KABUPATEN/KOTA	3.787.070.075,00	3.740.623.880,00	356.984.360,00	337.996.695,00	0,00	0,00	0,00	0,00
3.18	3.18.0.00.0.00.12.0000	3.18.01.2.01	Perencanaan, Penganggaran, dan Evaluasi Kinerja Perangkat Daerah	33.527.000,00	14.913.000,00	0,00	0,00	0,00	0,00	0,00	0,00
3.18	3.18.0.00.0.00.12.0000	3.18.01.2.01.0001	Penyusunan Dokumen Perencanaan Perangkat Daerah	33.024.000,00	8.852.000,00	0,00	0,00	0,00	0,00	0,00	0,00
3.18	3.18.0.00.0.00.12.0002	3.18.01.2.01.0008	Koordinasi dan Penyusunan Laporan Capaian Kinerja dan Ikhtisar Realisasi Kinerja SKPD	5.003.000,00	4.060.000,00	0,00	0,00	0,00	0,00	0,00	0,00
3.18	3.18.0.00.0.00.12.0000	3.18.01.2.02	Administrasi Keuangan Perangkat Daerah	3.352.396.864,00	3.211.026.133,00	0,00	0,00	0,00	0,00	0,00	0,00
3.18	3.18.0.00.0.00.12.0000	3.18.01.2.02.0001	Pembelian Gaji dan Tunjangan ASN	3.343.452.864,00	3.202.711.133,00	0,00	0,00	0,00	0,00	0,00	0,00
3.18	3.18.0.00.0.00.12.0000	3.18.01.2.02.0005	Koordinasi dan Penyusunan Laporan Keuangan Akhir Tahun SKPD	5.000.000,00	4.878.000,00	0,00	0,00	0,00	0,00	0,00	0,00
3.18	3.18.0.00.0.00.12.0000	3.18.01.2.02.0007	Koordinasi dan Penyusunan Laporan Keuangan Bulanan/ Triwulanan/ Semesteran SKPD	5.440.000,00	5.348.000,00	0,00	0,00	0,00	0,00	0,00	0,00

Kode			Uraian Urusan, Organisasi, Program, Kegiatan dan Sub Kegiatan	Kelompok Belanja							
				Operasi		Modal		Tak Terduga		Transfer	
				Anggaran	Realisasi	Anggaran	Realisasi	Anggaran	Realisasi	Anggaran	Realisasi
1			2	3	4	5	6	7	8	9	10
2.18	2.18.0.00.0.00.12.0000	2.18.01.2.06	Administrasi Umum Perangkat Daerah	134.766.186,00	134.457.077,00	77.994.360,00	77.686.050,00	0,00	0,00	0,00	0,00
2.18	2.18.0.00.0.00.12.0000	2.18.01.2.06.0001	Penyediaan Komponen Instalasi Listrik/Penerangan Bangunan Kantor	3.021.000,00	3.021.000,00	0,00	0,00	0,00	0,00	0,00	0,00
2.18	2.18.0.00.0.00.12.0000	2.18.01.2.06.0002	Penyediaan Peralatan dan Perlengkapan Kantor	34.086.470,00	34.075.120,00	71.994.360,00	71.466.050,00	0,00	0,00	0,00	0,00
2.18	2.18.0.00.0.00.12.0000	2.18.01.2.06.0003	Penyediaan Peralatan Rumah Tangga	0,00	0,00	6.000.000,00	6.000.000,00	0,00	0,00	0,00	0,00
2.18	2.18.0.00.0.00.12.0000	2.18.01.2.06.0004	Penyediaan Bahan Logistik Kantor	6.000.000,00	6.000.000,00	0,00	0,00	0,00	0,00	0,00	0,00
2.18	2.18.0.00.0.00.12.0000	2.18.01.2.06.0005	Penyediaan Barang Cetakan dan Penggandaan	9.660.536,00	9.660.408,00	0,00	0,00	0,00	0,00	0,00	0,00
2.18	2.18.0.00.0.00.12.0000	2.18.01.2.06.0006	Fasilitasi Kunjungan Tamu	7.067.000,00	7.035.895,00	0,00	0,00	0,00	0,00	0,00	0,00
2.18	2.18.0.00.0.00.12.0000	2.18.01.2.06.0009	Penyelenggaraan Rapat Koordinasi dan Konsultasi SKPD	74.630.825,00	74.563.677,00	0,00	0,00	0,00	0,00	0,00	0,00
2.18	2.18.0.00.0.00.13.0000	2.18.01.2.07	Pengadaan Barang Milik Daerah Penunjang Urusan Pemerintah Daerah	0,00	0,00	131.000.000,00	129.600.000,00	0,00	0,00	0,00	0,00
2.18	2.18.0.00.0.00.13.0000	2.18.01.2.07.0006	Pengadaan Peralatan dan Mesin Lainnya	0,00	0,00	131.000.000,00	129.600.000,00	0,00	0,00	0,00	0,00
2.18	2.18.0.00.0.00.12.0000	2.18.01.2.08	Penyediaan Jasa Penunjang Urusan Pemerintahan Daerah	136.170.000,00	134.480.232,00	0,00	0,00	0,00	0,00	0,00	0,00
2.18	2.18.0.00.0.00.12.0000	2.18.01.2.08.0001	Penyediaan Jasa Surat Menyurat	280.000,00	280.000,00	0,00	0,00	0,00	0,00	0,00	0,00
2.18	2.18.0.00.0.00.12.0000	2.18.01.2.08.0002	Penyediaan Jasa Komunikasi, Sumber Daya Air dan Listrik	33.954.000,00	33.522.902,00	0,00	0,00	0,00	0,00	0,00	0,00
2.18	2.18.0.00.0.00.12.0000	2.18.01.2.08.0004	Penyediaan Jasa Pelayanan Umum Kantor	112.944.000,00	112.677.280,00	0,00	0,00	0,00	0,00	0,00	0,00
2.18	2.18.0.00.0.00.13.0000	2.18.01.2.09	Pemeliharaan Barang Milik Daerah Penunjang Urusan Pemerintahan Daerah	148.800.000,00	145.636.936,00	0,00	0,00	0,00	0,00	0,00	0,00
2.18	2.18.0.00.0.00.12.0000	2.18.01.2.09.0001	Penyediaan Jasa Pemeliharaan, Biaya Pemeliharaan, dan Pajak Kendaraan Perorangan Dinas atau Kendaraan Dinas Jabatan	138.800.000,00	135.636.936,00	0,00	0,00	0,00	0,00	0,00	0,00
2.18	2.18.0.00.0.00.12.0000	2.18.01.2.09.0009	Pemeliharaan Peralatan dan Mesin Lainnya	10.000.000,00	10.000.000,00	0,00	0,00	0,00	0,00	0,00	0,00
2.18	2.18.0.00.0.00.13.0000	2.18.04	PROGRAM PELAYANAN PENANAMAN MODAL	14.142.000,00	14.132.000,00	0,00	0,00	0,00	0,00	0,00	0,00
2.18	2.18.0.00.0.00.12.0000	2.18.04.2.01	Pelayanan Perizinan dan Non Perizinan, Secara Terpadu Satu Pintu dibidang Penanaman Modal yang Menjadi Kewenangan Daerah Kabupaten/ Kota	14.142.000,00	14.132.000,00	0,00	0,00	0,00	0,00	0,00	0,00
2.18	2.18.0.00.0.00.12.0000	2.18.04.2.01.0009	Penyediaan Pelayanan Perizinan Berusaha melalui Sistem Perizinan Berusaha Berbasis Risiko Terintegrasi secara Elektronik	14.142.000,00	14.132.000,00	0,00	0,00	0,00	0,00	0,00	0,00
2.18	2.18.0.00.0.00.12.0000	2.18.05	PROGRAM PENGEMBANGAN PELAKSANAAN PENANAMAN MODAL	58.475.165,00	58.375.000,00	0,00	0,00	0,00	0,00	0,00	0,00
2.18	2.18.0.00.0.00.12.0000	2.18.05.2.01	Pengendalian Pelaksanaan Penanaman Modal yang Menjadi Kewenangan Daerah Kabupaten/Kota	58.475.165,00	58.475.000,00	0,00	0,00	0,00	0,00	0,00	0,00
2.18	2.18.0.00.0.00.12.0000	2.18.05.2.01.0005	Bimbingan Teknis kepada Pelaku Usaha	4.300.000,00	4.300.000,00	0,00	0,00	0,00	0,00	0,00	0,00
2.18	2.18.0.00.0.00.12.0000	2.18.05.2.01.0006	Pengawasan Penanaman Modal	34.175.165,00	34.175.000,00	0,00	0,00	0,00	0,00	0,00	0,00
2.18	2.18.0.00.0.00.13.0000	2.18.06	PROGRAM PENGELOLAAN DATA DAN SISTEM INFORMASI PENANAMAN MODAL	5.130.000,00	5.130.000,00	0,00	0,00	0,00	0,00	0,00	0,00
2.18	2.18.0.00.0.00.12.0000	2.18.06.2.01	Pengelolaan Data dan Informasi Perizinan dan Non Perizinan yang Terintegrasi pada Tingkat Daerah Kabupaten/Kota	5.130.000,00	5.130.000,00	0,00	0,00	0,00	0,00	0,00	0,00
2.18	2.18.0.00.0.00.12.0000	2.18.06.2.01.0002	Pengelolaan, Penyajian dan Pemanfaatan Data dan Informasi Perizinan Berbasis Sistem Pelayanan Perizinan Berusaha Terintegrasi secara Elektronik	5.130.000,00	5.130.000,00	0,00	0,00	0,00	0,00	0,00	0,00
2.19			URUSAN PEMERINTAHAN BIDANG KEPEMUDAAN DAN OLAHRAGA	8.018.011.766,69	7.127.365.936,34	2.260.700.000,00	787.958.715,00	0,00	0,00	0,00	0,00
2.19	2.19.3.09.0.00.13.0000		URAIAN PAMERINTAHAN BIDANG KEPEMUDAAN DAN OLAHRAGA	8.018.011.766,69	7.127.365.936,34	2.260.700.000,00	787.958.715,00	0,00	0,00	0,00	0,00
2.19	2.19.3.09.0.00.13.0000	2.19.01	PROGRAM PENUNJANG URUSAN PEMERINTAHAN DAERAH KABUPATEN/KOTA	4.666.044.208,69	4.673.796.432,34	0,00	0,00	0,00	0,00	0,00	0,00
2.19	2.19.3.09.0.00.13.0000	2.19.01.2.01	Perencanaan, Penganggaran, dan Evaluasi Kinerja Perangkat Daerah	83.197.750,00	83.188.000,00	0,00	0,00	0,00	0,00	0,00	0,00
2.19	2.19.3.09.0.00.13.0000	2.19.01.2.01.0001	Penyusunan Dokumen Perencanaan Perangkat Daerah	21.200.800,00	21.200.000,00	0,00	0,00	0,00	0,00	0,00	0,00
2.19	2.19.3.09.0.00.13.0000	2.19.01.2.01.0002	Koordinasi dan Penyusunan Dokumen RKA-SKPD	33.534.800,00	33.531.000,00	0,00	0,00	0,00	0,00	0,00	0,00
2.19	2.19.3.09.0.00.13.0000	2.19.01.2.01.0003	Koordinasi dan Penyusunan Dokumen Perubahan RKA-SKPD	10.934.800,00	10.930.000,00	0,00	0,00	0,00	0,00	0,00	0,00
2.19	2.19.3.09.0.00.13.0000	2.19.01.2.01.0008	Koordinasi dan Penyusunan Laporan Capaian Kinerja dan Ikhtisar Realisasi Kinerja SKPD	15.625.800,00	15.625.000,00	0,00	0,00	0,00	0,00	0,00	0,00
2.19	2.19.3.09.0.00.13.0000	2.19.01.2.02	Administrasi Keuangan Perangkat Daerah	4.473.627.818,69	3.702.680.973,00	0,00	0,00	0,00	0,00	0,00	0,00
2.19	2.19.3.09.0.00.13.0000	2.19.01.2.02.0001	Penyediaan Gaji dan Tunjangan ASN	4.463.099.804,69	3.691.860.973,00	0,00	0,00	0,00	0,00	0,00	0,00
2.19	2.19.3.09.0.00.13.0000	2.19.01.2.02.0005	Koordinasi dan Penyusunan Laporan Keuangan Akhir Tahun SKPD	10.136.014,00	10.136.000,00	0,00	0,00	0,00	0,00	0,00	0,00
2.19	2.19.3.09.0.00.13.0000	2.19.01.2.06	Administrasi Umum Perangkat Daerah	71.106.040,00	71.055.760,00	0,00	0,00	0,00	0,00	0,00	0,00
2.19	2.19.3.09.0.00.13.0000	2.19.01.2.06.0001	Penyediaan Komponen Instalasi Listrik/Penerangan Bangunan Kantor	3.401.000,00	3.400.000,00	0,00	0,00	0,00	0,00	0,00	0,00
2.19	2.19.3.09.0.00.13.0000	2.19.01.2.06.0002	Penyediaan Peralatan dan Perlengkapan Kantor	7.970.000,00	7.920.000,00	0,00	0,00	0,00	0,00	0,00	0,00
2.19	2.19.3.09.0.00.13.0000	2.19.01.2.06.0004	Penyediaan Bahan Logistik Kantor	4.000.000,00	3.964.000,00	0,00	0,00	0,00	0,00	0,00	0,00
2.19	2.19.3.09.0.00.13.0000	2.19.01.2.06.0005	Penyediaan Barang Cetakan dan Penggandaan	7.034.340,00	7.034.000,00	0,00	0,00	0,00	0,00	0,00	0,00
2.19	2.19.3.09.0.00.13.0000	2.19.01.2.06.0006	Fasilitasi Kunjungan Tamu	3.900.000,00	3.900.000,00	0,00	0,00	0,00	0,00	0,00	0,00

Kode			Uraian Urusan, Organisasi, Program, Kegiatan dan Sub Kegiatan	Kelompok Belanja							
				Operasi		Modal		Tak Terduga		Transfer	
				Anggaran	Realisasi	Anggaran	Realisasi	Anggaran	Realisasi	Anggaran	Realisasi
1			2	3	4	5	6	7	8	9	10
2.19	2.19.3.26.0.00.13.0000	2.19.01.2.06.0008	Penyelenggaraan Rapat Koordinasi dan Konsultasi SKPD	44.040.000,00	44.687.700,00	0,00	0,00	0,00	0,00	0,00	0,00
2.19	2.19.3.26.0.00.13.0000	2.19.01.2.08	Penyediaan Jasa Penunjang Urusan Pemerintahan Daerah	109.305.000,00	108.201.860,00	0,00	0,00	0,00	0,00	0,00	0,00
2.19	2.19.3.26.0.00.13.0000	2.19.01.2.08.0001	Penyediaan Jasa Surat Menyurat	1.000.000,00	1.000.000,00	0,00	0,00	0,00	0,00	0,00	0,00
2.19	2.19.3.26.0.00.13.0000	2.19.01.2.08.0002	Penyediaan Jasa Komunikasi, Sumber Daya Air dan Listrik	40.305.000,00	38.091.985,00	0,00	0,00	0,00	0,00	0,00	0,00
2.19	2.19.3.26.0.00.13.0000	2.19.01.2.08.0004	Penyediaan Jasa Pelayanan Umum Kantor	68.000.000,00	67.000.000,00	0,00	0,00	0,00	0,00	0,00	0,00
2.19	2.19.3.26.0.00.13.0000	2.19.01.2.09	Pemeliharaan Barang Milik Daerah Penunjang Urusan Pemerintahan Daerah	101.510.000,00	101.325.700,00	0,00	0,00	0,00	0,00	0,00	0,00
2.19	2.19.3.26.0.00.13.0000	2.19.01.2.09.0001	Penyediaan Jasa Pemeliharaan, Biaya Pemeliharaan, dan Pajak Kendaraan Perorangan Dinas atau Kendaraan Dinas Jabatan	126.585.350,00	126.540.750,00	0,00	0,00	0,00	0,00	0,00	0,00
2.19	2.19.3.26.0.00.13.0000	2.19.01.2.09.0006	Pemeliharaan Peralatan dan Mesin Lainnya	4.500.000,00	4.777.000,00	0,00	0,00	0,00	0,00	0,00	0,00
2.19	2.19.3.26.0.00.13.0000	2.19.02	PROGRAM PENGEMBANGAN KAPASITAS DAYA SAING KEPEMUDAAN	790.466.000,00	779.193.200,00	0,00	0,00	0,00	0,00	0,00	0,00
2.19	2.19.3.26.0.00.13.0000	2.19.02.2.01	Penyelarasan, Pemberdayaan, dan Pengembangan Pemuda dan Kepemudaan Terhadap Pemuda Pelopor KabupatenKota, Wirausaha Muda Pemuda, dan Pemuda Kader KabupatenKota	748.040.000,00	737.533.200,00	0,00	0,00	0,00	0,00	0,00	0,00
2.19	2.19.3.26.0.00.13.0000	2.19.02.2.01.0013	Koordinasi, Sinkronisasi dan Penyelenggaraan Pengembangan kepemimpinan pemuda tingkat kabupatenKota	525.000.000,00	514.709.200,00	0,00	0,00	0,00	0,00	0,00	0,00
2.19	2.19.3.26.0.00.13.0000	2.19.02.2.01.0014	Pelaksanaan koordinasi dan sinkronisasi Pemenuhan Hak Pemuda di tingkat kabupatenKota	113.000.000,00	106.411.000,00	0,00	0,00	0,00	0,00	0,00	0,00
2.19	2.19.3.26.0.00.13.0000	2.19.02.2.01.0018	Koordinasi, Sinkronisasi dan Penyelenggaraan Pengembangan Kepeloporan Pemuda bagi Pemuda Pelopor Tingkat KabupatenKota	113.040.000,00	108.983.000,00	0,00	0,00	0,00	0,00	0,00	0,00
2.19	2.19.3.26.0.00.13.0000	2.19.02.2.02	Pemberdayaan dan Pengembangan Organisasi Kepemudaan Tingkat Daerah KabupatenKota	42.426.000,00	41.660.000,00	0,00	0,00	0,00	0,00	0,00	0,00
2.19	2.19.3.26.0.00.13.0000	2.19.02.2.02.0003	Koordinasi, sinkronisasi, dan penyelenggaraan pengembangan organisasi kepemudaan tingkat kabupatenKota	42.426.000,00	41.660.000,00	0,00	0,00	0,00	0,00	0,00	0,00
2.19	2.19.3.26.0.00.13.0000	2.19.03	PROGRAM PENGEMBANGAN KAPASITAS DAYA SAING KEOLAHRAGAAN	2.370.481.585,00	2.274.394.314,00	2.290.700.699,00	787.868.715,00	0,00	0,00	0,00	0,00
2.19	2.19.3.26.0.00.13.0000	2.19.03.2.01	Pembinaan dan Pengembangan Olahraga Pendidikan pada Jenjang Pendidikan yang dikelola Kewenangan Daerah KabupatenKota	1.615.491.600,00	1.524.022.614,00	2.290.700.699,00	787.868.715,00	0,00	0,00	0,00	0,00
2.19	2.19.3.26.0.00.13.0000	2.19.03.2.01.0005	Koordinasi dan sinkronisasi penyediaan prasarana olahraga melalui pemrosesan, pengadaan, pemanfaatan, pemeliharaan, dan pengawasan Prasarana Olahraga di tingkat kabupatenKota	1.615.491.600,00	1.524.022.614,00	2.290.700.699,00	787.868.715,00	0,00	0,00	0,00	0,00
2.19	2.19.3.26.0.00.13.0000	2.19.03.2.02	Penyelenggaraan Kejuaraan Olahraga Tingkat Daerah KabupatenKota	614.989.985,00	613.174.500,00	0,00	0,00	0,00	0,00	0,00	0,00
2.19	2.19.3.26.0.00.13.0000	2.19.03.2.02.0004	Penyelenggaraan Kejuaraan Olahraga Multi Event dan Single Event Tingkat KabupatenKota	614.989.985,00	613.174.500,00	0,00	0,00	0,00	0,00	0,00	0,00
2.19	2.19.3.26.0.00.13.0000	2.19.03.2.03	Pembinaan dan Pengembangan Olahraga Prestasi Tingkat Daerah Provinsi	93.000.100,00	93.960.200,00	0,00	0,00	0,00	0,00	0,00	0,00
2.19	2.19.3.26.0.00.13.0000	2.19.03.2.03.0008	Pemusatan Latihan Daerah yang terintegrasi dengan pengembangan Iptek Pengetahuan dan Teknologi Kedokteragan (Sport Science)	93.000.100,00	93.900.200,00	0,00	0,00	0,00	0,00	0,00	0,00
2.19	2.19.3.26.0.00.13.0000	2.19.03.2.04	Pembinaan dan Pengembangan Organisasi Olahraga	60.000.000,00	60.000.000,00	0,00	0,00	0,00	0,00	0,00	0,00
2.19	2.19.3.26.0.00.13.0000	2.19.03.2.04.0006	Peningkatan Kerja Sama Organisasi Kedokteragan KabupatenKota dengan Lembaga Terkait	60.000.000,00	60.000.000,00	0,00	0,00	0,00	0,00	0,00	0,00
2.19	2.19.3.26.0.00.13.0000	2.19.09.2.05	Pembinaan dan Pengembangan Olahraga Rekreasi	35.000.000,00	34.147.000,00	0,00	0,00	0,00	0,00	0,00	0,00
2.19	2.19.3.26.0.00.13.0000	2.19.09.2.05.0008	Pemerintahan Olahraga Tradisional bikin Masyarakat	35.000.000,00	34.147.000,00	0,00	0,00	0,00	0,00	0,00	0,00
2.19	2.19.3.26.0.00.13.0000	2.19.04	PROGRAM PENGEMBANGAN KAPASITAS KEPEMUDAAN	10.000.000,00	0,00	0,00	0,00	0,00	0,00	0,00	0,00
2.19	2.19.3.26.0.00.13.0000	2.19.04.2.01	Pembinaan dan Pengembangan Organisasi Kepemudaan	10.000.000,00	0,00	0,00	0,00	0,00	0,00	0,00	0,00
2.19	2.19.3.26.0.00.13.0000	2.19.04.2.01.0001	Penyelenggaraan Kegiatan Kepemudaan Tingkat Daerah	10.000.000,00	0,00	0,00	0,00	0,00	0,00	0,00	0,00
2.20			URUSAN PEMERINTAHAN WAJIBG. STATISTIK	13.811.800,00	12.055.882,00	0,00	0,00	0,00	0,00	0,00	0,00
2.20	2.16.2.20.2.21.10.0000		URAIS KOMUNIKASI DAN INFORMATIKA	13.811.800,00	12.055.882,00	0,00	0,00	0,00	0,00	0,00	0,00
2.20	2.16.2.20.2.21.10.0000	3.20.02	PROGRAM PENYELENGGARAAN STATISTIK SEKTORAL	13.811.800,00	12.055.882,00	0,00	0,00	0,00	0,00	0,00	0,00
2.20	2.16.2.20.2.21.10.0000	3.20.02.2.01	Penyelenggaraan Statistik Sektoral di Lingkup Daerah KabupatenKota	13.811.800,00	12.055.882,00	0,00	0,00	0,00	0,00	0,00	0,00
2.20	2.16.2.20.2.21.10.0000	3.20.02.2.01.0009	Peningkatan Kualitas Data Statistik Sektoral	8.625.000,00	8.328.886,00	0,00	0,00	0,00	0,00	0,00	0,00
2.20	2.16.2.20.2.21.10.0000	3.20.02.2.01.0010	Penyelenggaraan Statistik Sektoral yang sesuai dengan Prinsip Satu Data Indonesia	4.186.800,00	3.716.776,00	0,00	0,00	0,00	0,00	0,00	0,00
2.21			URUSAN PEMERINTAHAN WAJIBG. PERSANDINA	209.920.000,00	209.920.001,00	0,00	0,00	0,00	0,00	0,00	0,00
2.21	2.16.2.30.2.21.10.0000		DINAS KOMUNIKASI DAN INFORMATIKA	209.920.000,00	209.920.001,00	0,00	0,00	0,00	0,00	0,00	0,00

Kode			Uraian Urusan, Organisasi, Program, Kegiatan dan Sub Kegiatan	Kelompok Belanja							
				Operasi		Modal		Tak Terduga		Transfer	
				Anggaran	Realisasi	Anggaran	Realisasi	Anggaran	Realisasi	Anggaran	Realisasi
1			2	3	4	5	6	7	8	9	10
0.01	0.16.2.20.2.21.10.0000	0.21.02	PROGRAM PENYELENGGARAAN PERSANDIAN UNTUK PENGAMANAN INFORMASI	329.920.000,00	329.920.001,00	0,00	0,00	0,00	0,00	0,00	0,00
0.01	0.16.2.20.2.21.10.0000	0.21.02.2.01	Penyelenggaraan Persandian untuk Pengamanan Informasi Pemerintah Daerah Kabupaten/Kota	329.920.000,00	329.920.001,00	0,00	0,00	0,00	0,00	0,00	0,00
0.01	0.16.2.20.2.21.10.0000	0.21.02.2.01.0004	Penyediaan Layanan Keamanan Informasi Pemerintah Daerah Kabupaten/Kota	329.920.000,00	329.920.001,00	0,00	0,00	0,00	0,00	0,00	0,00
2.22			URUSAN PEMERINTAHAN BIDANG KEBUDAYAAN	2.366.772.400,00	2.576.298.471,00	301.688.000,00	293.075.880,00	0,00	0,00	0,00	0,00
2.22	1.01.2.22.0.00.01.0000		DINAS PENDIDIKAN DAN KEBUDAYAAN	2.366.772.400,00	2.576.298.471,00	301.688.000,00	293.075.880,00	0,00	0,00	0,00	0,00
2.22	1.01.2.20.0.08.01.0000	2.22.02	PROGRAM PENGEMBANGAN KEBUDAYAAN	2.482.135.400,00	1.920.947.621,00	89.214.000,00	79.840.000,00	0,00	0,00	0,00	0,00
2.22	1.01.2.22.0.00.01.0000	2.22.02.2.01	Pengelolaan kebudayaan yang Masyarakat Pelakunya di dalam Daerah Kabupaten/Kota	222.794.100,00	134.533.305,00	32.164.000,00	30.900.000,00	0,00	0,00	0,00	0,00
2.22	1.01.2.22.0.00.01.0000	2.22.02.2.01.0001	Pelindungan, Pengembangan, Pemanfaatan Objek Pemajuan Kebudayaan	222.794.100,00	134.533.305,00	32.164.000,00	30.900.000,00	0,00	0,00	0,00	0,00
2.22	1.01.2.22.0.00.01.0000	2.22.02.2.02	Pelestarian Kesenian Tradisional yang Masyarakat Pelakunya dalam Daerah Kabupaten/Kota	959.314.800,00	100.503.076,00	49.050.000,00	40.190.000,00	0,00	0,00	0,00	0,00
2.22	1.01.2.22.0.00.01.0000	2.22.02.2.02.0002	Pelindungan, Pengembangan, Pemanfaatan Objek Pemajuan Tradisi Budaya	343.460.000,00	120.000.000,00	0,00	0,00	0,00	0,00	0,00	0,00
2.22	1.01.2.22.0.00.01.0000	2.22.02.2.02.0003	Pembinaan Sumber Daya Manusia, Lembaga, dan Promosi Tradisional	423.726.800,00	108.503.076,00	49.050.000,00	40.190.000,00	0,00	0,00	0,00	0,00
2.22	1.01.2.22.0.00.01.0000	2.22.02.2.03	Pembinaan Lembaga Adat yang Pengaturnya Ada di Daerah Kabupaten/Kota	1.300.125.000,00	1.320.934.446,00	0,00	0,00	0,00	0,00	0,00	0,00
2.22	1.01.2.22.0.00.01.0000	2.22.02.2.03.0002	Pembinaan Sumber Daya Manusia, Lembaga, dan Promosi Adat	939.300.000,00	808.768.000,00	0,00	0,00	0,00	0,00	0,00	0,00
2.22	1.01.2.22.0.00.01.0000	2.22.02.2.03.0003	Penyelesaian Sengketa dan Prosesnya Pembinaan Lembaga Adat	361.125.000,00	647.276.446,00	0,00	0,00	0,00	0,00	0,00	0,00
2.22	1.01.2.22.0.00.01.0000	2.22.03	PROGRAM PENGEMBANGAN KESEMINAN TRADISIONAL	525.950.000,00	368.910.450,00	99.100.000,00	99.053.880,00	0,00	0,00	0,00	0,00
2.22	1.01.2.22.0.00.01.0000	2.22.03.2.01	Pembinaan Kesenian yang Masyarakat Pelakunya dalam Daerah Kabupaten/Kota	525.950.000,00	368.910.450,00	99.100.000,00	99.053.880,00	0,00	0,00	0,00	0,00
2.22	1.01.2.22.0.00.01.0000	2.22.03.2.01.0003	Peningkatan Kapasitas Tata Kelola Lembaga Kesenian Tradisional	525.950.000,00	368.910.450,00	99.100.000,00	99.053.880,00	0,00	0,00	0,00	0,00
2.22	1.01.2.22.0.00.01.0000	2.22.05	PROGRAM PELESTARIAN DAN PENGELOLAAN CAGAR BUDAYA	291.504.400,00	713.307.190,00	113.282.000,00	89.682.000,00	0,00	0,00	0,00	0,00
2.22	1.01.2.22.0.00.01.0000	2.22.05.2.01	Penetapan Cagar Budaya Peringkat Kabupaten/Kota	183.171.800,00	599.022.190,00	97.900.000,00	82.800.000,00	0,00	0,00	0,00	0,00
2.22	1.01.2.22.0.00.01.0000	2.22.05.2.01.0002	Pendaftaran Objek Diduga Cagar Budaya	21.075.000,00	13.305.000,00	13.400.000,00	14.400.000,00	0,00	0,00	0,00	0,00
2.22	1.01.2.22.0.00.01.0000	2.22.05.2.01.0003	Penetapan Cagar Budaya	140.096.800,00	66.811.190,00	48.500.000,00	48.500.000,00	0,00	0,00	0,00	0,00
2.22	1.01.2.22.0.00.01.0000	2.22.05.2.02	Pengelolaan Cagar Budaya Peringkat Kabupaten/Kota	108.332.600,00	113.285.000,00	47.382.000,00	39.882.000,00	0,00	0,00	0,00	0,00
2.22	1.01.2.22.0.00.01.0000	2.22.05.2.02.0001	Pelindungan Cagar Budaya	317.700,00	0,00	39.882.000,00	39.882.000,00	0,00	0,00	0,00	0,00
2.22	1.01.2.22.0.00.01.0000	2.22.05.2.02.0003	Pemanfaatan Cagar Budaya	108.040.300,00	113.285.000,00	33.700.000,00	0,00	0,00	0,00	0,00	0,00
2.22	1.01.2.22.0.00.01.0000	2.22.06	PROGRAM PENGELOLAAN PERMUSEUMAN	104.560.000,00	76.125.000,00	7.100.000,00	4.900.000,00	0,00	0,00	0,00	0,00
2.22	1.01.2.22.0.00.01.0000	2.22.06.2.01	Pengelolaan Museum Kabupaten/Kota	104.560.000,00	76.125.000,00	7.100.000,00	4.900.000,00	0,00	0,00	0,00	0,00
2.22	1.01.2.22.0.00.01.0000	2.22.06.2.01.0003	Pembinaan dan Peningkatan Mutu dan Kapasitas Sumber Daya Manusia Permuseuman	104.560.000,00	76.125.000,00	7.100.000,00	4.900.000,00	0,00	0,00	0,00	0,00
2.23			URUSAN PEMERINTAHAN BIDANG PERPUSTAKAAN	4.777.233.505,00	4.541.902.742,00	292.602.900,00	289.583.863,00	0,00	0,00	0,00	0,00
2.23	1.01.2.24.0.00.17.0000		DINAS PERPUSTAKAAN DAN KEARSIPAN	4.777.233.505,00	4.541.902.742,00	292.602.900,00	289.583.863,00	0,00	0,00	0,00	0,00
2.23	1.01.2.24.0.00.17.0000	2.23.01	PROGRAM PENUNJANG URUSAN PEMERINTAHAN DAERAH KABUPATEN/KOTA	3.549.836.405,00	3.359.648.196,00	0,00	0,00	0,00	0,00	0,00	0,00
2.23	1.01.2.24.0.00.17.0000	2.23.01.2.01	Perencanaan, Penganggaran, dan Evaluasi Kinerja Perangkat Daerah	2.762.400,00	2.762.400,00	0,00	0,00	0,00	0,00	0,00	0,00
2.23	1.01.2.24.0.00.17.0000	2.23.01.2.01.0001	Penyusunan Dokumen Perencanaan Perangkat Daerah	1.277.389,00	1.277.000,00	0,00	0,00	0,00	0,00	0,00	0,00
2.23	1.01.2.24.0.00.17.0000	2.23.01.2.01.0002	Koordinasi dan Penyusunan Laporan Capaian Kinerja dan Ikhtisar Realisasi Kinerja SKPD	1.485.400,00	1.485.400,00	0,00	0,00	0,00	0,00	0,00	0,00
2.23	1.01.2.24.0.00.17.0000	2.23.01.2.02	Administrasi Keuangan Perangkat Daerah	3.173.643.435,00	3.089.964.163,00	0,00	0,00	0,00	0,00	0,00	0,00
2.23	1.01.2.24.0.00.17.0000	2.23.01.2.02.0001	Penyediaan Gaji dan Tunjangan ASN	3.260.726.228,00	3.089.466.953,00	0,00	0,00	0,00	0,00	0,00	0,00
2.23	1.01.2.24.0.00.17.0000	2.23.01.2.02.0002	Pelaksanaan Penatausahaan dan Pengujian/Verifikasi Keuangan SKPD	3.917.278,00	3.497.210,00	0,00	0,00	0,00	0,00	0,00	0,00
2.23	1.01.2.24.0.00.17.0000	2.23.01.2.05	Administrasi Kepegawaian Perangkat Daerah	950.000,00	950.000,00	0,00	0,00	0,00	0,00	0,00	0,00
2.23	1.01.2.24.0.00.17.0000	2.23.01.2.05.0003	Pendataan dan Pengelolaan Administrasi Kepegawaian	650.000,00	650.000,00	0,00	0,00	0,00	0,00	0,00	0,00
2.23	1.01.2.24.0.00.17.0000	2.23.01.2.06	Administrasi Umum Perangkat Daerah	18.424.405,00	18.421.800,00	0,00	0,00	0,00	0,00	0,00	0,00
2.23	1.01.2.24.0.00.17.0000	2.23.01.2.06.0003	Penyediaan Peralatan Rumah Tangga	1.440.000,00	1.440.000,00	0,00	0,00	0,00	0,00	0,00	0,00
2.23	1.01.2.24.0.00.17.0000	2.23.01.2.06.0004	Penyediaan Bahan Logistik Kantor	10.214.800,00	10.209.000,00	0,00	0,00	0,00	0,00	0,00	0,00
2.23	1.01.2.24.0.00.17.0000	2.23.01.2.06.0005	Penyediaan Barang Cetakan dan Penggandaan	3.241.800,00	3.241.800,00	0,00	0,00	0,00	0,00	0,00	0,00
2.23	1.01.2.24.0.00.17.0000	2.23.01.2.06.0009	Fasilitasi Kunjungan Tamu	1.900.000,00	1.900.000,00	0,00	0,00	0,00	0,00	0,00	0,00
2.23	1.01.2.24.0.00.17.0000	2.23.01.2.06.0009	Penyelenggaraan Rapat Koordinasi dan Konsultasi SKPD	2.310.000,00	2.310.000,00	0,00	0,00	0,00	0,00	0,00	0,00
2.23	1.01.2.24.0.00.17.0000	2.23.01.2.06.0010	Pemeliharaan Arsip Dinamis pada SKPD	716.000,00	716.000,00	0,00	0,00	0,00	0,00	0,00	0,00
2.23	1.01.2.24.0.00.17.0000	2.23.01.2.06	Penyediaan Jasa Penunjang Urusan Pemerintahan Daerah	236.449.177,00	233.766.903,00	0,00	0,00	0,00	0,00	0,00	0,00

Kode			Uraian Urusan, Organisasi, Program, Kegiatan dan Sub Kegiatan	Kelompok Belanja							
				Operasi		Modal		Tak Terduga		Transfer	
				Anggaran	Realisasi	Anggaran	Realisasi	Anggaran	Realisasi	Anggaran	Realisasi
1			2	3	4	5	6	7	8	9	10
1.23	1.23.1.24.0.00.17.0000	1.23.01.2.06.0001	Penyediaan Jasa Surat Menyurat	500.000,00	500.000,00	0,00	0,00	0,00	0,00	0,00	0,00
1.23	1.23.1.24.0.00.17.0000	1.23.01.2.06.0002	Penyediaan Jasa Komunikasi, Sumber Daya Air dan Listrik	73.049.170,00	71.566.803,00	0,00	0,00	0,00	0,00	0,00	0,00
1.23	1.23.1.24.0.00.17.0000	1.23.01.2.06.0004	Penyediaan Jasa Pelayanan Umum Kantor	102.300.000,00	101.720.000,00	0,00	0,00	0,00	0,00	0,00	0,00
1.23	1.23.1.24.0.00.17.0000	1.23.01.3.09	Pemeliharaan Barang Milik Daerah Penunjang Urusan Pemerintahan Daerah	17.907.000,00	13.382.960,00	0,00	0,00	0,00	0,00	0,00	0,00
1.23	1.23.1.24.0.00.17.0000	1.23.01.3.06.0007	Penyediaan Jasa Pemeliharaan, Biaya Pemeliharaan, Pajak dan Perizinan Kendaraan Dinas Operasional atau Lapangan	13.817.000,00	11.372.960,00	0,00	0,00	0,00	0,00	0,00	0,00
1.23	1.23.1.24.0.00.17.0000	1.23.01.3.06.0008	Pemeliharaan Peralatan dan Mesin Lainnya	2.090.000,00	2.090.000,00	0,00	0,00	0,00	0,00	0,00	0,00
1.23	1.23.2.24.0.00.17.0000	2.23.02	PROGRAM PEMBINAAN PERPUSTAKAAN	1.189.297.105,09	1.124.240.306,00	399.752.900,00	286.663.663,00	0,00	0,00	0,00	0,00
1.23	1.23.2.24.0.00.17.0000	2.23.02.2.01	Pengelolaan Perpustakaan Tingkat Daerah Kabupaten/Kota	447.744.105,09	427.760.110,00	99.063.900,00	54.752.668,00	0,00	0,00	0,00	0,00
1.23	1.23.2.24.0.00.17.0000	2.23.02.2.01.0004	Pembinaan Perpustakaan pada Satuan Pendidikan Dasar di Seluruh Wilayah Kabupaten/Kota Sesuai dengan Standar Nasional Perpustakaan	70.950.000,00	70.848.906,00	9.705.000,00	6.150.000,00	0,00	0,00	0,00	0,00
1.23	1.23.2.24.0.00.17.0000	2.23.02.2.01.0001	Pengembangan Perpustakaan di Tingkat Daerah Kabupaten/Kota	11.650.000,00	11.044.896,00	0,00	0,00	0,00	0,00	0,00	0,00
1.23	1.23.2.24.0.00.17.0000	2.23.02.2.01.0011	Pengembangan Layanan Perpustakaan Rujukan Tingkat Kabupaten/Kota	12.462.580,09	8.168.009,00	8.705.000,00	7.988.000,00	0,00	0,00	0,00	0,00
1.23	1.23.1.24.0.00.17.0000	2.23.02.2.01.0016	Peningkatan Kapasitas Tenaga Perpustakaan dan Pustakawan Tingkat Daerah Kabupaten/Kota	30.500.800,00	27.175.260,00	0,00	0,00	0,00	0,00	0,00	0,00
1.23	1.23.2.24.0.00.17.0000	2.23.02.2.01.0017	Penyusunan Data dan Informasi Perpustakaan	37.904.000,00	37.885.000,00	0,00	0,00	0,00	0,00	0,00	0,00
1.23	1.23.2.24.0.00.17.0000	2.23.02.2.01.0018	Pengelolaan dan Pengembangan Aplikasi Perpustakaan	3.797.100,00	3.358.000,00	31.202.900,00	31.702.000,00	0,00	0,00	0,00	0,00
1.23	1.23.2.24.0.00.17.0000	2.23.02.2.01.0019	Pengembangan Kefihasan Kolaksi Perpustakaan Daerah Tingkat Kabupaten/Kota	263.418.800,00	251.536.800,00	10.400.000,00	10.400.000,00	0,00	0,00	0,00	0,00
1.23	1.23.2.24.0.00.17.0000	2.23.02.2.01.0020	Pengembangan dan Pemeliharaan Layanan Perpustakaan Elektronik	16.676.700,00	16.676.500,00	0,00	0,00	0,00	0,00	0,00	0,00
1.23	1.23.2.24.0.00.17.0000	2.23.02.2.02	Pembudayaan Gemar Membaca Tingkat Daerah Kabupaten/Kota	720.561.000,00	668.490.196,00	227.700.000,00	229.811.663,00	0,00	0,00	0,00	0,00
1.23	1.23.2.24.0.00.17.0000	2.23.02.2.02.0005	Pemilihan Duta Baca/Bunda Baca/Bunda Literasi Tingkat Daerah Kabupaten/Kota	14.500.000,00	14.482.500,00	0,00	0,00	0,00	0,00	0,00	0,00
1.23	1.23.2.24.0.00.17.0000	2.23.02.2.02.0007	Pengembangan Literasi Berbasis Wilbut Sosial	44.950.000,00	43.776.000,00	22.100.000,00	22.100.000,00	0,00	0,00	0,00	0,00
1.23	1.23.2.24.0.00.17.0000	2.23.02.2.02.0008	Pembangunan dan Pemeliharaan Taman Perpustakaan di Tempat-Tempat Umum yang Menjadi Kewenangan Daerah Kabupaten/Kota	25.329.000,00	25.764.320,00	199.500.000,00	193.711.863,00	0,00	0,00	0,00	0,00
1.23	1.23.2.24.0.00.17.0000	2.23.02.2.02.0009	Pemberian Penghargaan Gerakan Budaya Gemar Membaca	298.617.005,00	298.597.575,00	0,00	0,00	0,00	0,00	0,00	0,00
1.23	1.23.2.24.0.00.17.0000	2.23.02.2.02.0010	Sosialisasi Budaya Baca dan Literasi pada Satuan Pendidikan Dasar dan Masyarakat	228.064.000,00	226.809.600,00	11.100.000,00	11.100.000,00	0,00	0,00	0,00	0,00
1.23	1.23.2.24.0.00.17.0000	2.23.03	PROGRAM PELESTARIAN KEJEKOH NASIONAL DAN NASKAH KUNO	59.130.000,00	58.114.240,00	5.800.000,00	5.800.000,00	0,00	0,00	0,00	0,00
1.23	1.23.2.24.0.00.17.0000	2.23.03.2.01	Pelestarian Naskah Kuno Milik Daerah Kabupaten/Kota	59.130.000,00	58.114.240,00	5.800.000,00	5.800.000,00	0,00	0,00	0,00	0,00
1.23	1.23.2.24.0.00.17.0000	2.23.03.2.01.0003	Peningkatan Peran Serta Masyarakat dalam Penyimpanan, Pemawetan, Pelestarian, dan Pendaftaran Naskah Kuno	50.930.000,00	49.963.240,00	0,00	0,00	0,00	0,00	0,00	0,00
1.23	1.23.2.24.0.00.17.0000	2.23.03.2.01.0004	Pengembangan, Pengelolaan dan Pengalihmediaan Naskah Kuno yang Dimiliki oleh Masyarakat untuk Dilestarikan dan Didayagunakan	8.200.000,00	8.151.000,00	5.800.000,00	5.800.000,00	0,00	0,00	0,00	0,00
2.24			URUSAN PEMERINTAHAN BIDANG KEARSIPAN	12.250.000,00	10.700.000,00	0,00	0,00	0,00	0,00	0,00	0,00
2.24	2.24.2.24.0.00.17.0000		DINAS PERPUSTAKAAN DAN KEARSIPAN	12.250.000,00	10.700.000,00	0,00	0,00	0,00	0,00	0,00	0,00
2.24	2.24.2.24.0.00.17.0000	2.24.02	PROGRAM PENGELOLAAN ARSIP	8.324.000,00	6.775.000,00	0,00	0,00	0,00	0,00	0,00	0,00
2.24	2.24.2.24.0.00.17.0000	2.24.02.2.01	Pengelolaan Arsip Dinamis Daerah Kabupaten/Kota	5.584.000,00	5.039.000,00	0,00	0,00	0,00	0,00	0,00	0,00
2.24	2.24.2.24.0.00.17.0000	2.24.02.2.01.0001	Penciptaan dan Penggunaan Arsip Dinamis	3.084.000,00	3.084.000,00	0,00	0,00	0,00	0,00	0,00	0,00
2.24	2.24.2.24.0.00.17.0000	2.24.02.2.01.0003	Penggunaan Arsip Dinamis Kewenangan Kabupaten/Kota	1.700.000,00	1.104.000,00	0,00	0,00	0,00	0,00	0,00	0,00
2.24	2.24.2.24.0.00.17.0000	2.24.02.2.03	Pengelolaan Sarpal Jaringan Informasi Kearsipan Nasional Tingkat Kabupaten/Kota	2.740.000,00	2.747.000,00	0,00	0,00	0,00	0,00	0,00	0,00
2.24	2.24.2.24.0.00.17.0000	2.24.02.2.03.0001	Penyediaan Informasi, Akses dan Layanan Kearsipan Tingkat Daerah Kabupaten/Kota Melalui JIKN	1.190.000,00	1.190.000,00	0,00	0,00	0,00	0,00	0,00	0,00
2.24	2.24.2.24.0.00.17.0000	2.24.02.2.03.0002	Pembentukan Kapasitas Unit Kearsipan dan Lembaga Kearsipan Daerah Kabupaten/Kota	1.000.000,00	917.000,00	0,00	0,00	0,00	0,00	0,00	0,00
2.24	2.24.2.24.0.00.17.0000	2.24.03	PROGRAM PENJAGUNGAN DAN PENYELAMATAN ARSIP	3.034.000,00	3.034.000,00	0,00	0,00	0,00	0,00	0,00	0,00
2.24	2.24.2.24.0.00.17.0000	2.24.03.2.02	Pelindungan dan Penyelamatan Arsip Aktif Bencana yang Berskala Kabupaten/Kota	3.034.000,00	3.034.000,00	0,00	0,00	0,00	0,00	0,00	0,00
2.24	2.24.2.24.0.00.17.0000	2.24.03.2.02.0002	Pemulihan dan Penyimpanan Arsip Aktif Bencana	3.034.000,00	3.034.000,00	0,00	0,00	0,00	0,00	0,00	0,00
3			URUSAN PEMERINTAHAN PILIHAN	38.804.017.000,00	37.302.560.652,00	224.588.340,00	186.270.998,00	0,00	0,00	0,00	0,00
4.25			URUSAN PEMERINTAHAN BIDANG KELAUTAN DAN PERIKANAN	6.398.735.496,00	6.199.796.952,34	128.999.000,00	99.836.000,00	0,00	0,00	0,00	0,00
5.25	5.25.0.00.0.00.21.0000		DINAS PERIKANAN	6.398.735.496,00	6.199.796.952,00	128.999.000,00	99.836.000,00	0,00	0,00	0,00	0,00

Kode			Uraian Urusan, Organisasi, Program, Kegiatan dan Sub Kegiatan	Kelompok Belanja							
				Operasi		Modal		Tak Terduga		Transfer	
				Anggaran	Realisasi	Anggaran	Realisasi	Anggaran	Realisasi	Anggaran	Realisasi
1			2	3	4	5	6	7	8	9	10
3.25	3.25.0.00.0.00.21.0000	3.25.01	PROGRAM PENUNJANG URUSAN PEMERINTAHAN DAERAH KABUPATEN/KOTA	4.563.883.937,00	4.382.465.623,00	0,00	0,00	0,00	0,00	0,00	0,00
3.25	3.25.0.00.0.00.21.0001	3.25.01.2.01	Perencanaan, Penganggaran, dan Evaluasi Kinerja Perangkat Daerah	20.605.000,00	20.570.000,00	0,00	0,00	0,00	0,00	0,00	0,00
3.25	3.25.0.00.0.00.21.0002	3.25.01.2.01.0002	Koordinasi dan Penyusunan Laporan Capaian Kinerja dan Ikhtisar Realisasi Kinerja SKPD	20.605.000,00	20.570.000,00	0,00	0,00	0,00	0,00	0,00	0,00
3.25	3.25.0.00.0.00.21.0003	3.25.01.2.02	Administrasi Keuangan Perangkat Daerah	4.197.984.312,00	4.025.074.283,00	0,00	0,00	0,00	0,00	0,00	0,00
3.25	3.25.0.00.0.00.21.0004	3.25.01.2.02.0001	Penyelesaian Gaji dan Tunjangan ASN	4.197.984.312,00	4.025.074.283,00	0,00	0,00	0,00	0,00	0,00	0,00
3.25	3.25.0.00.0.00.21.0005	3.25.01.2.06	Administrasi Umum Perangkat Daerah	93.411.355,00	49.993.252,00	0,00	0,00	0,00	0,00	0,00	0,00
3.25	3.25.0.00.0.00.21.0006	3.25.01.2.06.0001	Penyediaan Komponen Instalasi Listrik/Penerangan Bangunan Kantor	1.303.000,00	1.289.000,00	0,00	0,00	0,00	0,00	0,00	0,00
3.25	3.25.0.00.0.00.21.0007	3.25.01.2.06.0002	Penyediaan Peralatan dan Perlengkapan Kantor	10.972.500,00	10.721.000,00	0,00	0,00	0,00	0,00	0,00	0,00
3.25	3.25.0.00.0.00.21.0008	3.25.01.2.06.0003	Penyediaan Bahan Logistik Kantor	1.800.000,00	1.791.300,00	0,00	0,00	0,00	0,00	0,00	0,00
3.25	3.25.0.00.0.00.21.0009	3.25.01.2.06.0004	Penyediaan Barang Cetakan dan Penggandaan	6.700.000,00	6.700.100,00	0,00	0,00	0,00	0,00	0,00	0,00
3.25	3.25.0.00.0.00.21.0010	3.25.01.2.06.0005	Penyediaan Bahan Bacaan dan Peraturan Perundang-undangan	2.083.000,00	1.833.000,00	0,00	0,00	0,00	0,00	0,00	0,00
3.25	3.25.0.00.0.00.21.0011	3.25.01.2.06.0006	Fasilitasi Kunjungan Tamu	88.500,00	88.500,00	0,00	0,00	0,00	0,00	0,00	0,00
3.25	3.25.0.00.0.00.21.0012	3.25.01.2.06.0009	Penyelenggaraan Rapat Koordinasi dan Konsultasi SKPD	19.594.000,00	19.516.700,00	0,00	0,00	0,00	0,00	0,00	0,00
3.25	3.25.0.00.0.00.21.0013	3.25.01.2.06	Penyediaan Jasa Penunjang Urusan Pemerintahan Daerah	131.413.435,00	129.125.944,00	0,00	0,00	0,00	0,00	0,00	0,00
3.25	3.25.0.00.0.00.21.0014	3.25.01.2.06.0001	Penyediaan Jasa Surat Menyurat	600.000,00	600.000,00	0,00	0,00	0,00	0,00	0,00	0,00
3.25	3.25.0.00.0.00.21.0015	3.25.01.2.06.0002	Penyediaan Jasa Komunikasi, Sumber Daya Air dan Listrik	40.763.000,00	37.595.715,00	0,00	0,00	0,00	0,00	0,00	0,00
3.25	3.25.0.00.0.00.21.0016	3.25.01.2.06.0004	Penyediaan Jasa Pelayanan Umum Kantor	90.535.425,00	90.033.425,00	0,00	0,00	0,00	0,00	0,00	0,00
3.25	3.25.0.00.0.00.21.0017	3.25.01.2.09	Pemeliharaan Barang Milik Daerah Penunjang Urusan Pemerintahan Daerah	103.470.000,00	103.410.444,00	0,00	0,00	0,00	0,00	0,00	0,00
3.25	3.25.0.00.0.00.31.0000	3.25.01.2.06.0002	Penyediaan Jasa Pemeliharaan, Biaya Pemeliharaan, Pajak dan Perizinan Kendaraan Dinas Operasional atau Lapangan	149.650.000,00	149.646.441,00	0,00	0,00	0,00	0,00	0,00	0,00
3.25	3.25.0.00.0.00.21.0018	3.25.01.2.06.0006	Pemeliharaan Peralatan dan Mesin Lainnya	1.270.000,00	1.270.000,00	0,00	0,00	0,00	0,00	0,00	0,00
3.25	3.25.0.00.0.00.21.0019	3.25.01.2.09.0009	Pemeliharaan/Rehabilitasi Gedung Kantor dan Bangunan Lainnya	12.000.000,00	11.994.000,00	0,00	0,00	0,00	0,00	0,00	0,00
3.25	3.25.0.00.0.00.21.0020	3.25.03	PROGRAM PENGELOLAAN PERBATASAN	1.770.001.000,00	1.747.433.901,00	106.999.950,00	99.636.000,00	0,00	0,00	0,00	0,00
3.25	3.25.0.00.0.00.21.0021	3.25.03.2.02	Pemberdayaan Nelayan Kecil dalam Daerah Kabupaten/Kota	1.770.001.000,00	1.747.433.901,00	106.999.950,00	99.636.000,00	0,00	0,00	0,00	0,00
3.25	3.25.0.00.0.00.21.0022	3.25.03.2.02.0001	Pengembangan Kapasitas Nelayan Kecil	1.770.001.000,00	1.747.433.901,00	106.999.950,00	99.636.000,00	0,00	0,00	0,00	0,00
3.25	3.25.0.00.0.00.21.0023	3.25.04	PROGRAM PENGELOLAAN PERBUANAN BUDIDAYA	66.850.555,00	66.836.556,00	0,00	0,00	0,00	0,00	0,00	0,00
3.25	3.25.0.00.0.00.21.0024	3.25.04.2.02	Pemberdayaan Pembudi Daya Ikan Kecil	66.850.555,00	66.836.556,00	0,00	0,00	0,00	0,00	0,00	0,00
3.25	3.25.0.00.0.00.21.0025	3.25.04.2.02.0001	Pengembangan Kapasitas Pembudi Daya Ikan Kecil	66.850.555,00	66.836.556,00	0,00	0,00	0,00	0,00	0,00	0,00
3.26			URUSAN PEMERINTAHAN WAJIB PARIWISATA	591.988.350,00	586.242.351,00	0,00	0,00	0,00	0,00	0,00	0,00
3.26	2.18.2.26.0.00.13.0000		DINAS PARIWISATA PEMUDA DAN OLAHRAGA	591.988.350,00	586.242.351,00	0,00	0,00	0,00	0,00	0,00	0,00
3.26	2.18.2.26.0.00.13.0000	3.26.02	PROGRAM PEMBINAAN DAYA TARIK DESTINASI PARIWISATA	924.209.800,00	923.290.901,00	0,00	0,00	0,00	0,00	0,00	0,00
3.26	2.18.2.26.0.00.13.0000	3.26.02.2.02	Pengelolaan Kawasan Strategis Pariwisata Kabupaten/Kota	336.258.800,00	333.409.401,00	0,00	0,00	0,00	0,00	0,00	0,00
3.26	2.18.2.26.0.00.13.0000	3.26.02.2.02.0004	Pengelolaan/Pemeliharaan/Rehabilitasi Sarana dan Prasarana (Milik) Pengelolaan Kawasan Wisata Strategis Pariwisata Kabupaten/Kota	336.258.800,00	333.409.401,00	0,00	0,00	0,00	0,00	0,00	0,00
3.26	2.18.2.26.0.00.13.0000	3.26.02.2.03	Pengelolaan Destinasi Pariwisata Kabupaten/Kota	169.000.000,00	167.889.900,00	0,00	0,00	0,00	0,00	0,00	0,00
3.26	2.18.2.26.0.00.13.0000	3.26.02.2.03.0003	Pengembangan Destinasi Pariwisata Kabupaten/Kota	169.000.000,00	167.889.900,00	0,00	0,00	0,00	0,00	0,00	0,00
3.26	2.18.2.26.0.00.13.0000	3.26.05	PROGRAM PENGEMBANGAN SUMBER DAYA PARIWISATA DAN EKONOMI KREATIF	87.310.550,00	86.961.550,00	0,00	0,00	0,00	0,00	0,00	0,00
3.26	2.18.2.26.0.00.13.0000	3.26.05.2.01	Pelaksanaan Pemetaan Kapasitas Sumber Daya Manusia Pariwisata dan Ekonomi Kreatif Tingkat Dasar	26.118.850,00	25.999.550,00	0,00	0,00	0,00	0,00	0,00	0,00
3.26	2.18.2.26.0.00.13.0000	3.26.05.2.01.0009	Pemberdayaan dan Pembinaan Masyarakat untuk Pengembangan Pariwisata	26.118.850,00	25.999.550,00	0,00	0,00	0,00	0,00	0,00	0,00
3.26	2.18.2.26.0.00.13.0000	3.26.05.2.02	Pengembangan Kapasitas Pelaku Ekonomi Kreatif	61.191.700,00	60.963.000,00	0,00	0,00	0,00	0,00	0,00	0,00
3.26	2.18.2.26.0.00.13.0000	3.26.05.2.02.0001	Pelatihan, Bimbingan Teknis, dan Pendampingan Ekonomi Kreatif	61.191.700,00	60.963.000,00	0,00	0,00	0,00	0,00	0,00	0,00
3.27			URUSAN PEMERINTAHAN WAJIB PERTANIAN	27.736.489.709,00	26.514.667.379,00	90.089.340,00	62.914.000,00	0,00	0,00	0,00	0,00
3.27	3.27.0.00.0.00.23.0000		DINAS TANAMAN PANGAN, HORTIKULTURA DAN PERKEBUNAN	18.881.770.855,00	17.333.667.195,00	43.225.500,00	35.048.800,00	0,00	0,00	0,00	0,00
3.27	3.27.0.00.0.00.23.0000	3.27.01	PROGRAM PENUNJANG URUSAN PEMERINTAHAN DAERAH KABUPATEN/KOTA	15.710.876.401,00	15.157.280.468,00	38.025.500,00	20.148.800,00	0,00	0,00	0,00	0,00
3.27	3.27.0.00.0.00.23.0000	3.27.01.2.01	Perencanaan, Penganggaran, dan Evaluasi Kinerja Perangkat Daerah	77.411.700,00	76.807.700,00	0,00	0,00	0,00	0,00	0,00	0,00
3.27	3.27.0.00.0.00.23.0000	3.27.01.2.01.0001	Penyusunan Dokumen Perencanaan Perangkat Daerah	11.194.000,00	11.194.000,00	0,00	0,00	0,00	0,00	0,00	0,00
3.27	3.27.0.00.0.00.23.0000	3.27.01.2.01.0002	Koordinasi dan Penyusunan Dokumen RKA-SKPD	4.468.000,00	4.468.000,00	0,00	0,00	0,00	0,00	0,00	0,00

Kode			Uraian Urusan, Organisasi, Program, Kegiatan dan Sub Kegiatan	Kelompok Belanja							
				Operasi		Modal		Tak Terduga		Transfer	
				Anggaran	Realisasi	Anggaran	Realisasi	Anggaran	Realisasi	Anggaran	Realisasi
1			2	3	4	5	6	7	8	9	10
3.27	3.27.0.00.0.00.23.0000	3.27.01.2.01.0003	Koordinasi dan Penyusunan Dokumen Perubahan RKA-SKPD	4.461.000,00	4.461.000,00	0,00	0,00	0,00	0,00	0,00	0,00
3.27	3.27.0.00.0.00.23.0000	3.27.01.2.01.0004	Koordinasi dan Penyusunan DPA-SKPD	3.215.000,00	3.213.050,00	0,00	0,00	0,00	0,00	0,00	0,00
3.27	3.27.0.00.0.00.23.0000	3.27.01.2.01.0005	Koordinasi dan Penyusunan Perubahan DPA-SKPD	3.587.000,00	3.580.000,00	0,00	0,00	0,00	0,00	0,00	0,00
3.27	3.27.0.00.0.00.23.0000	3.27.01.2.01.0008	Koordinasi dan Penyusunan Laporan Capaian Kinerja dan Ikhtisar Realisasi Kinerja SKPD	21.280.700,00	21.280.700,00	0,00	0,00	0,00	0,00	0,00	0,00
3.27	3.27.0.00.0.01.23.0000	3.27.01.2.01.0007	Evaluasi Kinerja Perangkat Daerah	29.196.000,00	28.456.000,00	0,00	0,00	0,00	0,00	0,00	0,00
3.27	3.27.0.00.0.00.23.0000	3.27.01.2.02	Administrasi Keuangan Perangkat Daerah	14.436.136.701,00	14.204.674.174,00	0,00	0,00	0,00	0,00	0,00	0,00
3.27	3.27.0.00.0.00.23.0000	3.27.01.2.02.0001	Penyediaan Gaji dan Tunjangan ASN	14.410.018.773,00	14.088.482.074,00	0,00	0,00	0,00	0,00	0,00	0,00
3.27	3.27.0.00.0.00.23.0000	3.27.01.2.02.0005	Koordinasi dan Penyusunan Laporan Keuangan Akhir Tahun SKPD	11.918.580,00	11.926.600,00	0,00	0,00	0,00	0,00	0,00	0,00
3.27	3.27.0.00.0.00.23.0000	3.27.01.2.02.0009	Pengelolaan dan Penyiapan Bahan Tanggapan Pemeriksaan	1.780.160,00	1.780.000,00	0,00	0,00	0,00	0,00	0,00	0,00
3.27	3.27.0.00.0.00.23.0000	3.27.01.2.02.0007	Koordinasi dan Penyusunan Laporan Keuangan Bulanan/ Triwulanan/ Semesteran SKPD	2.329.996,00	2.329.000,00	0,00	0,00	0,00	0,00	0,00	0,00
3.27	3.27.0.00.0.00.23.0000	3.27.01.2.02.0008	Penyusunan Pelaporan dan Analisis Prognosis Realisasi Anggaran	1.082.990,00	1.077.065,00	0,00	0,00	0,00	0,00	0,00	0,00
3.27	3.27.0.00.0.00.23.0000	3.27.01.2.03	Administrasi Barang Milik Daerah pada Perangkat Daerah	4.556.000,00	6.304.000,00	0,00	0,00	0,00	0,00	0,00	0,00
3.27	3.27.0.00.0.00.23.0000	3.27.01.2.03.0009	Rekonsiliasi dan Penyusunan Laporan Barang Milik Daerah pada SKPD	850.000,00	811.000,00	0,00	0,00	0,00	0,00	0,00	0,00
3.27	3.27.0.00.0.00.23.0000	3.27.01.2.05.0006	Penatausahaan Barang Milik Daerah pada SKPD	3.460.000,00	3.460.000,00	0,00	0,00	0,00	0,00	0,00	0,00
3.27	3.27.0.00.0.00.23.0000	3.27.01.2.04	Administrasi Pendapatan Daerah Kesekretariatan Perangkat Daerah	1.107.500,00	1.070.000,00	0,00	0,00	0,00	0,00	0,00	0,00
3.27	3.27.0.00.0.00.23.0000	3.27.01.2.04.0007	Pelayanan Pengelolaan Pendapatan Daerah	1.107.500,00	1.070.045,00	0,00	0,00	0,00	0,00	0,00	0,00
3.27	3.27.0.00.0.00.23.0000	3.27.01.2.05	Administrasi Kepegawaian Perangkat Daerah	5.951.000,00	4.908.000,00	0,00	0,00	0,00	0,00	0,00	0,00
3.27	3.27.0.00.0.00.23.0000	3.27.01.2.05.0004	Koordinasi dan Pelaksanaan Sistem Informasi Kepegawaian	2.445.000,00	2.340.000,00	0,00	0,00	0,00	0,00	0,00	0,00
3.27	3.27.0.00.0.00.23.0000	3.27.01.2.05.0005	Monitoring, Evaluasi, dan Pelaporan Kinerja Pegawai	2.610.000,00	2.560.000,00	0,00	0,00	0,00	0,00	0,00	0,00
3.27	3.27.0.00.0.00.23.0000	3.27.01.2.06	Administrasi Umum Perangkat Daerah	313.064.930,00	309.736.592,00	0,00	0,00	0,00	0,00	0,00	0,00
3.27	3.27.0.00.0.00.23.0000	3.27.01.2.06.0001	Penyediaan Komponen Instalasi Listrik/Penerangan Bangunan Kantor	12.978.000,00	11.976.380,00	0,00	0,00	0,00	0,00	0,00	0,00
3.27	3.27.0.00.0.00.23.0000	3.27.01.2.06.0002	Penyediaan Peralatan dan Perlengkapan Kantor	10.300.000,00	9.017.389,00	0,00	0,00	0,00	0,00	0,00	0,00
3.27	3.27.0.00.0.00.23.0000	3.27.01.2.06.0004	Penyediaan Bahan Logistik Kantor	56.734.000,00	56.698.594,00	0,00	0,00	0,00	0,00	0,00	0,00
3.27	3.27.0.00.0.00.23.0000	3.27.01.2.06.0005	Penyediaan Barang Cetakan dan Penggandaan	17.759.500,00	17.681.062,00	0,00	0,00	0,00	0,00	0,00	0,00
3.27	3.27.0.00.0.00.23.0000	3.27.01.2.06.0009	Fasilitasi Kunjungan Tamu	3.990.000,00	3.935.400,00	0,00	0,00	0,00	0,00	0,00	0,00
3.27	3.27.0.00.0.00.23.0000	3.27.01.2.06.0009	Penyelenggaraan Rapat Koordinasi dan Konsultasi SKPD	212.213.000,00	210.807.277,00	0,00	0,00	0,00	0,00	0,00	0,00
3.27	3.27.0.00.0.00.23.0000	3.27.01.2.07	Pengadaan Barang Milik Daerah Penunjang Urusan Pemerintah Daerah	0,00	0,00	35.025.900,00	20.149.500,00	0,00	0,00	0,00	0,00
3.27	3.27.0.00.0.00.23.0000	3.27.01.2.07.0009	Pengadaan Perabotan dan Mesin Lainnya	0,00	0,00	35.025.500,00	20.149.500,00	0,00	0,00	0,00	0,00
3.27	3.27.0.00.0.00.23.0000	3.27.01.2.08	Penyediaan Jasa Penunjang Urusan Pemerintahan Daerah	464.400.000,00	447.890.744,00	0,00	0,00	0,00	0,00	0,00	0,00
3.27	3.27.0.00.0.00.23.0000	3.27.01.2.08.0001	Penyediaan Jasa Surat Menyurat	3.000.000,00	3.000.000,00	0,00	0,00	0,00	0,00	0,00	0,00
3.27	3.27.0.00.0.00.23.0000	3.27.01.2.08.0002	Penyediaan Jasa Komunikasi, Sumber Daya Air dan Listrik	87.900.000,00	70.540.744,00	0,00	0,00	0,00	0,00	0,00	0,00
3.27	3.27.0.00.0.00.23.0000	3.27.01.2.08.0004	Penyediaan Jasa Pelayanan Umum Kantor	374.400.000,00	374.350.000,00	0,00	0,00	0,00	0,00	0,00	0,00
3.27	3.27.0.00.0.00.23.0000	3.27.01.2.09	Pemeliharaan Barang Milik Daerah Penunjang Urusan Pemerintahan Daerah	215.362.000,00	208.100.300,00	0,00	0,00	0,00	0,00	0,00	0,00
3.27	3.27.0.00.0.00.23.0000	3.27.01.2.09.0001	Penyediaan Jasa Pemeliharaan, Biaya Pemeliharaan, dan Pajak Kendaraan Perorangan Dinas atau Kendaraan Dinas Jabatan	170.400.000,00	169.779.300,00	0,00	0,00	0,00	0,00	0,00	0,00
3.27	3.27.0.00.0.00.23.0000	3.27.01.2.09.0006	Pemeliharaan Peralatan dan Mesin Lainnya	23.000.000,00	22.437.000,00	0,00	0,00	0,00	0,00	0,00	0,00
3.27	3.27.0.00.0.00.23.0000	3.27.01.2.09.0009	Pemeliharaan/Rehabilitasi Gedung Kantor dan Bangunan Lainnya	21.973.000,00	15.887.000,00	0,00	0,00	0,00	0,00	0,00	0,00
3.27	3.27.0.00.0.00.23.0000	3.27.02	PROGRAM PENYEDIAAN DAN PENGEMBANGAN SARANA PERTANIAN	729.188.000,00	657.977.719,00	0,00	0,00	0,00	0,00	0,00	0,00
3.27	3.27.0.00.0.02.23.0000	3.27.02.2.01	Pengadaan Penggunaan Sarana Pertanian	732.783.800,00	661.957.719,00	0,00	0,00	0,00	0,00	0,00	0,00
3.27	3.27.0.00.0.02.23.0000	3.27.02.2.01.0002	Pengadaan Penggunaan Sarana Pendukung Pertanian Sesuai dengan Komoditas, Teknologi dan Spesifik Lokasi	718.927.800,00	677.738.719,00	0,00	0,00	0,00	0,00	0,00	0,00
3.27	3.27.0.00.0.00.23.0000	3.27.02.2.01.0003	Pendampingan Penggunaan Sarana Pendukung Pertanian	3.856.000,00	3.931.000,00	0,00	0,00	0,00	0,00	0,00	0,00
3.27	3.27.0.00.0.00.23.0000	3.27.02.2.02	Pengelolaan Sumber Daya Genetik (SDG) Hewan, Tumbuhan, dan Mikro Organisme Kewenangan Kabupaten/Kota	9.405.500,00	9.370.000,00	0,00	0,00	0,00	0,00	0,00	0,00
3.27	3.27.0.00.0.00.23.0000	3.27.02.2.02.0003	Pemanfaatan SDG Hewan/Tanaman	9.405.500,00	9.370.000,00	0,00	0,00	0,00	0,00	0,00	0,00
3.27	3.27.0.00.0.02.23.0000	3.27.03	PROGRAM PENYEDIAAN DAN PENGEMBANGAN PRASARANA PERTANIAN	739.351.300,00	607.674.958,00	8.200.000,00	7.900.000,00	0,00	0,00	0,00	0,00
3.27	3.27.0.00.0.00.23.0000	3.27.03.2.01	Pengembangan Prasarana Pertanian	468.251.300,00	388.873.946,00	8.200.000,00	7.900.000,00	0,00	0,00	0,00	0,00

Kode			Uraian Urusan, Organisasi, Program, Kegiatan dan Sub Kegiatan	Kelompok Belanja							
				Operasi		Modal		Tak Terduga		Transfer	
				Anggaran	Realisasi	Anggaran	Realisasi	Anggaran	Realisasi	Anggaran	Realisasi
1			2	3	4	5	6	7	8	9	10
[illegible]	[illegible]	[illegible]	[illegible]	[illegible]	[illegible]	[illegible]	[illegible]	[illegible]	[illegible]	[illegible]	[illegible]

Kode			Uraian Urusan, Organisasi, Program, Kegiatan dan Sub Kegiatan	Kelompok Belanja							
				Operasi		Modal		Tak Terduga		Transfer	
				Anggaran	Realisasi	Anggaran	Realisasi	Anggaran	Realisasi	Anggaran	Realisasi
1			2	3	4	5	6	7	8	9	10
3.27	3.27.0.00.0.00.32.0000	3.27.04.2.01.0008	Pembinaankesan Pengelol Hewan Menular dan Zoonosis dalam 1 (satu) Daerah Kabupaten/Kota	6.789.350,00	5.027.000,00	13.000.000,00	11.850.000,00	0,00	0,00	0,00	0,00
3.27	3.27.0.00.0.00.32.0000	3.27.04.2.04	Pemanpan dan Pengawasan Penyamatan Teknis Kesehatan Masyarakat Veteriner	500.500,00	500.000,00	0,00	0,00	0,00	0,00	0,00	0,00
3.27	3.27.0.00.0.00.32.0000	3.27.04.2.04.0010	Pengawasan Unit Usaha Produk Hewan	500.500,00	500.000,00	0,00	0,00	0,00	0,00	0,00	0,00
3.27	3.27.0.00.0.00.32.0000	3.27.06	PROGRAM PEREDRAN USAHA PERTANAN	500.000,00	500.000,00	0,00	0,00	0,00	0,00	0,00	0,00
3.27	3.27.0.00.0.00.32.0000	3.27.06.2.02	Penerbitan Izin Usaha Produksi Iandustrilisi Ternak dan Pakan, Fasilitas Pemeliharaan Hewan, Rumah Sakit Hewan/Poser Hewan, Rumah Potong Hewan	500.000,00	500.000,00	0,00	0,00	0,00	0,00	0,00	0,00
3.27	3.27.0.00.0.00.32.0000	3.27.06.2.02.0001	Pengawasan Pelaksanaan Izin Usaha Produksi Benih/Bibit Ternak dan Pakan	500.000,00	500.000,00	0,00	0,00	0,00	0,00	0,00	0,00
3.27	3.27.0.00.0.00.32.0000	3.27.07	PROGRAM PENYULUHAN PERTANIAN	40.854.198,00	44.654.098,00	0,00	0,00	0,00	0,00	0,00	0,00
3.27	3.27.0.00.0.00.32.0000	3.27.07.2.01	Pelaksanaan Penyuluhan Pertanian	40.854.165,00	44.654.098,00	0,00	0,00	0,00	0,00	0,00	0,00
3.27	3.27.0.00.0.00.32.0000	3.27.07.2.01.0003	Pemberdayaan dan Pengembangan Sekolah Lapang Kelompok Tani Tingkat Kabupaten/Kota	1.854.168,00	1.854.098,00	0,00	0,00	0,00	0,00	0,00	0,00
3.27	3.27.0.00.0.00.32.0000	3.27.07.2.01.0008	Diseminasi/Informasi Teknis, Sosial, Ekonomi dan Inovasi Pertanian	43.000.000,00	43.000.000,00	0,00	0,00	0,00	0,00	0,00	0,00
3.30			URUSAN PEMERINTAHAN BIDANG PERDAGANGAN	67.788.400,00	67.194.170,00	0,00	0,00	0,00	0,00	0,00	0,00
3.30	3.17.3.30.0.00.11.0000		DINAS PERDAGANGAN, KOPERASI, USAHA KECIL DAN MENENGAH	67.788.400,00	67.194.170,00	0,00	0,00	0,00	0,00	0,00	0,00
3.30	3.17.3.30.0.00.11.0000	3.30.04	PROGRAM STABILISASI HARGA BARANG KEBUTUHAN POKOK DAN BARANG PENTING	54.330.400,00	54.171.670,00	0,00	0,00	0,00	0,00	0,00	0,00
3.30	3.17.3.30.0.00.11.0000	3.30.04.2.01	Mengamb Kebersediaan Barang Kebutuhan Pokok dan Barang Penting di Tingkat Daerah Kabupaten/ Kota	19.956.300,00	19.927.000,00	0,00	0,00	0,00	0,00	0,00	0,00
3.30	3.17.3.30.0.00.11.0000	3.30.04.2.01.0003	Pengendalian Ketersediaan Barang Kebutuhan Pokok dan Barang Penting di Tingkat Agen dan Pasar Rakyat	19.956.300,00	19.927.000,00	0,00	0,00	0,00	0,00	0,00	0,00
3.30	3.17.3.30.0.00.11.0000	3.30.04.2.02	Pengendalian Harga, dan Stok Barang Kebutuhan Pokok dan Barang Penting di Tingkat Pasar Kabupaten/Kota	34.374.400,00	34.350.670,00	0,00	0,00	0,00	0,00	0,00	0,00
3.30	3.17.3.30.0.00.11.0000	3.30.04.2.02.0003	Pelaksanaan Operasi Pasar Reguler dan Pasar Khusus yang Berdampak dalam 1 (Satu) Kabupaten/Kota	34.374.400,00	34.360.670,00	0,00	0,00	0,00	0,00	0,00	0,00
3.30	3.17.3.30.0.00.11.0000	3.30.06	PROGRAM STANDARDISASI DAN PERLINDUNGAN KONSUMEN	13.456.900,00	12.916.900,00	0,00	0,00	0,00	0,00	0,00	0,00
3.30	3.17.3.30.0.00.11.0000	3.30.06.2.01	Pelaksanaan Metrologi Legal, Berupa Tera, Tera Ulang, dan Pengawasan	13.456.900,00	12.916.900,00	0,00	0,00	0,00	0,00	0,00	0,00
3.30	3.17.3.30.0.00.11.0000	3.30.06.2.01.0001	Pelaksanaan Metrologi Legal, Berupa Tera, Tera Ulang	13.456.900,00	12.916.900,00	0,00	0,00	0,00	0,00	0,00	0,00
3.31			URUSAN PEMERINTAHAN BIDANG PERINDUSTRIAN	4.006.967.245,00	3.934.762.230,00	36.800.000,00	36.616.499,00	0,00	0,00	0,00	0,00
3.31	3.07.3.31.3.32.01.0000		DINAS PERINDUSTRIAN DAN TENAGA KERJA	4.006.967.245,00	3.934.762.230,00	36.800.000,00	36.616.499,00	0,00	0,00	0,00	0,00
3.31	3.07.3.31.3.32.01.0000	3.31.01	PROGRAM PENUNJANG URUSAN PEMERINTAHAN DAERAH KABUPATEN/KOTA	3.918.813.945,00	3.844.770.463,00	4.800.000,00	4.800.000,00	0,00	0,00	0,00	0,00
3.31	3.07.3.31.3.32.01.0000	3.31.01.2.01	Penmonanan, Pengenggaran, dan Evaluasi Kinerja Perangkat Daerah	1.000.000,00	1.000.000,00	0,00	0,00	0,00	0,00	0,00	0,00
3.31	3.07.3.31.3.32.01.0000	3.31.01.2.01.0001	Penyusunan Dokumen Penmonanan Perangkat Daerah	1.000.000,00	1.000.000,00	0,00	0,00	0,00	0,00	0,00	0,00
3.31	3.07.3.31.3.32.01.0000	3.31.01.2.02	Administrasi Keuangan Perangkat Daerah	3.723.783.273,00	3.654.686.963,00	0,00	0,00	0,00	0,00	0,00	0,00
3.31	3.07.3.31.3.32.01.0000	3.31.01.2.02.0001	Penyelesan Gaji dan Tunjangan ASN	3.722.783.273,00	3.654.011.963,00	0,00	0,00	0,00	0,00	0,00	0,00
3.31	3.07.3.31.3.32.01.0000	3.31.01.2.02.0005	Koordinasi dan Penyusunan Laporan Keuangan Akhir Tahun SKPD	1.000.000,00	987.000,00	0,00	0,00	0,00	0,00	0,00	0,00
3.31	3.07.3.31.3.32.01.0000	3.31.01.2.05	Administrasi Kepegawaian Perangkat Daerah	1.000.000,00	992.000,00	0,00	0,00	0,00	0,00	0,00	0,00
3.31	3.07.3.31.3.32.01.0000	3.31.01.2.05.0005	Monitoring, Evaluasi, dan Pelaporan Kinerja Pegawai	1.000.000,00	993.000,00	0,00	0,00	0,00	0,00	0,00	0,00
3.31	3.07.3.31.3.32.01.0000	3.31.01.2.06	Administrasi Umum Perangkat Daerah	31.687.364,00	31.366.606,00	0,00	0,00	0,00	0,00	0,00	0,00
3.31	3.07.3.31.3.32.01.0000	3.31.01.2.06.0001	Pengadaan Komponen Instalasi Listrik/Penerangan Bangunan Kantor	2.467.000,00	2.466.000,00	0,00	0,00	0,00	0,00	0,00	0,00
3.31	3.07.3.31.3.32.01.0000	3.31.01.2.06.0004	Pemeliharaan Rutin Logistik Kantor	7.400.000,00	7.322.000,00	0,00	0,00	0,00	0,00	0,00	0,00
3.31	3.07.3.31.3.32.01.0000	3.31.01.2.06.0005	Penyediaan Barang Cetakan dan Penggandaan	3.704.364,00	3.704.000,00	0,00	0,00	0,00	0,00	0,00	0,00
3.31	3.07.3.31.3.32.01.0000	3.31.01.2.06.0006	Fasilitasi Kunjungan Tamu	3.480.000,00	3.405.000,00	0,00	0,00	0,00	0,00	0,00	0,00
3.31	3.07.3.31.3.32.01.0000	3.31.01.2.06.0009	Penyelenggaraan Rapat Koordinasi dan Konsultasi SKPD	14.683.500,00	14.943.000,00	0,00	0,00	0,00	0,00	0,00	0,00
3.31	3.07.3.31.3.32.01.0000	3.31.01.2.07	Pengadaan Barang Milik Daerah Penunjang Urusan Pemerintah Daerah	0,00	0,00	4.800.000,00	4.800.000,00	0,00	0,00	0,00	0,00
3.31	3.07.3.31.3.32.01.0000	3.31.01.2.07.0006	Pengadaan Peralatan dan Mesin Lainnya	0,00	0,00	4.800.000,00	4.800.000,00	0,00	0,00	0,00	0,00
3.31	3.07.3.31.3.32.01.0000	3.31.01.2.09	Penyelesan Jasa Penunjang Urusan Pemerintahan Daerah	127.375.400,00	125.812.361,00	0,00	0,00	0,00	0,00	0,00	0,00
3.31	3.07.3.31.3.32.01.0000	3.31.01.2.09.0002	Penyelesan Jasa Komunikasi, Sumber Daya Air dan Listrik	43.063.400,00	41.672.703,00	0,00	0,00	0,00	0,00	0,00	0,00
3.31	3.07.3.31.3.32.01.0000	3.31.01.2.09.0004	Penyelesan Jasa Pelayanan Umum Kantor	84.312.000,00	83.839.488,00	0,00	0,00	0,00	0,00	0,00	0,00
3.31	3.07.3.31.3.32.01.0000	3.31.01.2.10	Pemeliharaan Barang Milik Daerah Penunjang Urusan Pemerintahan Daerah	32.057.186,00	30.797.600,00	0,00	0,00	0,00	0,00	0,00	0,00

Kode			Uraian Urusan, Organisasi, Program, Kegiatan dan Sub Kegiatan	Kelompok Belanja							
				Operasi		Modal		Tak Terduga		Transfer	
				Anggaran	Realisasi	Anggaran	Realisasi	Anggaran	Realisasi	Anggaran	Realisasi
1			2	3	4	5	6	7	8	9	10
3.01	2.07.3.31.3.32.01.0000	3.31.01.2.09.0002	Penyediaan Jasa Pemeliharaan, Biaya Pemeliharaan, Pajak dan Perizinan Kendaraan Dinas Operasional atau Lapangan	28.487.189,00	20.197.600,00	0,00	0,00	0,00	0,00	0,00	0,00
3.01	2.07.3.31.3.32.01.0000	3.31.01.2.09.0006	Pemeliharaan Peralatan dan Mesin Lainnya	4.850.000,00	4.850.000,00	0,00	0,00	0,00	0,00	0,00	0,00
3.01	2.07.3.31.3.32.01.0000	3.31.01.2.09.0009	Pemeliharaan/Rehabilitasi Gedung Kantor dan Bangunan Lainnya	700.077,00	700.000,00	0,00	0,00	0,00	0,00	0,00	0,00
3.01	2.07.3.31.3.32.01.0000	3.31.02	PROGRAM PENGEMBANGAN DAN PEMBINAAN BAHASA	14.801.792,00	14.791.292,00	0,00	0,00	0,00	0,00	0,00	0,00
3.01	2.07.3.31.3.32.01.0000	3.31.02.2.01	Penyusunan dan Evaluasi Rencana Pembangunan Industri Kabupaten/Kota	14.801.792,00	14.791.292,00	0,00	0,00	0,00	0,00	0,00	0,00
3.01	2.07.3.31.3.32.01.0000	3.31.02.2.01.0004	Koordinasi, Sinkronisasi, dan Pelaksanaan Pembangunan Sarana dan Prasarana Industri	752.000,00	721.600,00	0,00	0,00	0,00	0,00	0,00	0,00
3.01	2.07.3.31.3.32.01.0000	3.31.02.2.01.0005	Koordinasi, Sinkronisasi, dan Pelaksanaan Pembangunan Industri dan Peran Serta Masyarakat	6.908.292,00	6.902.183,00	0,00	0,00	0,00	0,00	0,00	0,00
3.01	2.07.3.31.3.32.01.0000	3.31.02.2.01.0008	Evaluasi Terhadap Pelaksanaan Rencana Pembangunan Industri	7.162.500,00	7.157.700,00	0,00	0,00	0,00	0,00	0,00	0,00
3.01	2.07.3.31.3.33.01.0000	3.31.04	PROGRAM PENGELOLAAN SISTEM INFORMASI INDUSTRI NASIONAL	75.351.760,00	75.268.445,00	32.100.000,00	31.818.496,00	0,00	0,00	0,00	0,00
3.01	2.07.3.31.3.32.01.0000	3.31.04.2.01	Penyediaan informasi industri untuk Informasi industri untuk IUI, IPUI, IUKI dan IPKI Kewenangan Kabupaten/Kota	75.351.760,00	75.268.445,00	32.100.000,00	31.818.496,00	0,00	0,00	0,00	0,00
3.01	2.07.3.31.3.32.01.0000	3.31.04.2.01.0001	Fasilitasi Pengumpulan, Pengolahan dan Analisis Data Industri, Data Kawasan Industri serta Data Lain Lingkup Kabupaten/Kota Melalui Sistem Informasi Industri Nasional (SINas)	6.188.000,00	6.011.000,00	0,00	0,00	0,00	0,00	0,00	0,00
3.01	2.07.3.31.3.32.01.0000	3.31.04.2.01.0002	Diseminasi, Publikasi Data Informasi dan Analisis Industri Kabupaten/Kota Melalui SINas	69.163.760,00	69.049.445,00	32.100.000,00	31.818.496,00	0,00	0,00	0,00	0,00
3.02			URUSAN PEMERINTAHAN BIDANG TRANSMIGRASI	988.800,00	980.800,00	0,00	0,00	0,00	0,00	0,00	0,00
3.02	2.07.3.31.3.32.01.0000		DINAS PERINDUSTRIAN DAN TENAGA KERJA	988.800,00	980.800,00	0,00	0,00	0,00	0,00	0,00	0,00
3.02	2.07.3.31.3.32.01.0000	3.32.04	PROGRAM PENGEMBANGAN KAWASAN TRANSMIGRASI	988.800,00	980.800,00	0,00	0,00	0,00	0,00	0,00	0,00
3.02	2.07.3.31.3.32.01.0000	3.32.04.2.01	Pengembangan Satuan Pemukiman pada Tahap Pemantapan	988.800,00	980.800,00	0,00	0,00	0,00	0,00	0,00	0,00
3.02	2.07.3.31.3.32.01.0000	3.32.04.2.01.0001	Pengukur SDK dalam rangka kemandirian Satuan Pemukiman	988.800,00	980.800,00	0,00	0,00	0,00	0,00	0,00	0,00
4			LAYANAN PENERIMAAN URUSAN PEMERINTAHAN	13.051.000.054,00	68.427.244.948,00	3.852.870.000,00	5.674.257.860,00	0,00	0,00	0,00	0,00
4.01			SEKRETARIAT DAERAH	46.120.857.809,00	36.826.073.121,00	956.870.000,00	722.273.210,00	0,00	0,00	0,00	0,00
4.01	4.01.0.00.0.00.40.0000		SEKRETARIAT DAERAH	46.120.857.809,00	36.826.073.121,00	956.870.000,00	722.273.210,00	0,00	0,00	0,00	0,00
4.01	4.01.0.00.0.00.40.0000	4.01.01	PROGRAM PENUNJANG URUSAN PEMERINTAHAN DAERAH KABUPATEN/KOTA	27.818.258.326,00	25.946.958.647,00	782.869.000,00	644.667.460,00	0,00	0,00	0,00	0,00
4.01	4.01.0.00.0.00.40.0000	4.01.01.2.01	Penerimaan, Pengenggaran, dan Evaluasi Kinerja Perangkat Daerah	244.121.500,00	235.539.158,00	0,00	0,00	0,00	0,00	0,00	0,00
4.01	4.01.0.00.0.00.40.0000	4.01.01.2.01.0001	Penyusunan Dokumen Perencanaan Perangkat Daerah	189.124.000,00	183.340.625,00	0,00	0,00	0,00	0,00	0,00	0,00
4.01	4.01.0.00.0.00.40.0000	4.01.01.2.01.0004	Koordinasi dan Penyusunan LPA-SKPD	74.997.500,00	73.198.710,00	0,00	0,00	0,00	0,00	0,00	0,00
4.01	4.01.0.00.0.00.40.0000	4.01.01.2.02	Administrasi Keuangan Perangkat Daerah	15.818.522.830,00	14.052.379.972,00	0,00	0,00	0,00	0,00	0,00	0,00
4.01	4.01.0.00.0.00.40.0000	4.01.01.2.02.0001	Pengelolaan Gaji dan Tunjangan ASN	15.438.110.430,00	14.419.985.814,00	0,00	0,00	0,00	0,00	0,00	0,00
4.01	4.01.0.00.0.00.40.0000	4.01.01.2.02.0003	Pelaksanaan Penatausahaan dan Pengajian/Verifikasi Keuangan SKPD	320.163.500,00	77.535.488,00	0,00	0,00	0,00	0,00	0,00	0,00
4.01	4.01.0.00.0.00.40.0000	4.01.01.2.02.0005	Koordinasi dan Penyusunan Laporan Keuangan Akhir Tahun SKPD	9.743.000,00	9.737.750,00	0,00	0,00	0,00	0,00	0,00	0,00
4.01	4.01.0.00.0.00.40.0000	4.01.01.2.02.0007	Koordinasi dan Penyusunan Laporan Keuangan Bulanan/ Triwulanan/ Semesteran SKPD	58.554.800,00	47.398.113,00	0,00	0,00	0,00	0,00	0,00	0,00
4.01	4.01.0.00.0.00.40.0000	4.01.01.2.02.0008	Penyusunan Pelaporan dan Analisis Prognosis Realisasi Anggaran	2.941.300,00	2.941.300,00	0,00	0,00	0,00	0,00	0,00	0,00
4.01	4.01.0.00.0.00.40.0000	4.01.01.2.03	Administrasi Barang Milik Daerah pada Perangkat Daerah	21.294.800,00	18.994.000,00	0,00	0,00	0,00	0,00	0,00	0,00
4.01	4.01.0.00.0.00.40.0000	4.01.01.2.03.0003	Rekonsiliasi dan Penyusunan Laporan Barang Milik Daerah pada SKPD	21.294.800,00	18.994.000,00	0,00	0,00	0,00	0,00	0,00	0,00
4.01	4.01.0.00.0.00.40.0000	4.01.01.2.06	Administrasi Umum Perangkat Daerah	1.142.446.500,00	925.164.674,00	0,00	0,00	0,00	0,00	0,00	0,00
4.01	4.01.0.00.0.00.40.0000	4.01.01.2.06.0001	Penyediaan Komponen Instalasi Listrik/Penerangan /Bangunan Kantor	105.850.000,00	104.942.740,00	0,00	0,00	0,00	0,00	0,00	0,00
4.01	4.01.0.00.0.00.40.0000	4.01.01.2.06.0005	Penyelenggaraan Barang Cetakan dan Penggandaan	90.479.900,00	90.336.218,00	0,00	0,00	0,00	0,00	0,00	0,00
4.01	4.01.0.00.0.00.40.0000	4.01.01.2.06.0009	Fasilitasi Kunjungan Tamu	584.577.900,00	427.787.609,00	0,00	0,00	0,00	0,00	0,00	0,00
4.01	4.01.0.00.0.00.40.0000	4.01.01.2.08.0008	Penyelenggaraan Rapat Koordinasi dan Konsultasi SKPD	335.538.000,00	280.888.940,00	0,00	0,00	0,00	0,00	0,00	0,00
4.01	4.01.0.00.0.00.40.0000	4.01.01.2.09.0010	Perusahaanmaan Arsip Dinamis pada SKPD	55.000.000,00	53.946.155,00	0,00	0,00	0,00	0,00	0,00	0,00
4.01	4.01.0.00.0.00.40.0000	4.01.01.2.07	Pengadaan Barang Milik Daerah Penunjang Urusan Pemerintah Daerah	241.936.900,00	238.344.833,00	714.141.000,00	638.545.860,00	0,00	0,00	0,00	0,00
4.01	4.01.0.00.0.00.40.0000	4.01.01.2.07.0010	Pengadaan Sarana dan Prasarana Gedung Kantor atau Bangunan Lainnya	241.936.900,00	238.344.833,00	714.141.000,00	638.240.860,00	0,00	0,00	0,00	0,00
4.01	4.01.0.00.0.00.40.0000	4.01.01.2.08	Penyelesaian Jasa Penunjang Urusan Pemerintahan Daerah	3.279.968.700,00	3.129.432.126,00	0,00	0,00	0,00	0,00	0,00	0,00
4.01	4.01.0.00.0.00.40.0000	4.01.01.2.08.0001	Penyelesaian Jasa Surat Menyurat	5.000.000,00	5.000.000,00	0,00	0,00	0,00	0,00	0,00	0,00
4.01	4.01.0.00.0.00.40.0000	4.01.01.2.08.0002	Penyediaan Jasa Komunikasi, Sumber Daya Air dan Listrik	705.000.000,00	681.810.194,00	0,00	0,00	0,00	0,00	0,00	0,00

Kode			Uraian Urusan, Organisasi, Program, Kegiatan dan Sub Kegiatan	Kelompok Belanja							
				Operasi		Modal		Tak Terduga		Transfer	
				Anggaran	Realisasi	Anggaran	Realisasi	Anggaran	Realisasi	Anggaran	Realisasi
1			2	3	4	5	6	7	8	9	10
4.01	4.01.0.00.0.00.40.0000	4.01.01.2.06.0000	Penyediaan Jasa Perakitan dan Perlengkapan Kantor	37.340.000,00	86.617.675,00	0,00	0,00	0,00	0,00	0,00	0,00
4.01	4.01.0.00.0.00.40.0000	4.01.01.2.06.0004	Penyediaan Jasa Pelayanan Umum Kantor	2.489.621.700,00	2.332.294.155,26	0,00	0,00	0,00	0,00	0,00	0,00
4.01	4.01.0.00.0.00.40.0000	4.01.01.2.09	Pemeliharaan Barang Milik Daerah Penunjang Urusan Pemerintahan Daerah	3.074.369.300,00	2.730.405.884,00	58.070.900,00	0,00	0,00	0,00	0,00	0,00
4.01	4.01.0.00.0.00.40.0000	4.01.01.2.09.0001	Penyediaan Jasa Pemeliharaan, Biaya Pemeliharaan, dan Pajak Kendaraan Perorangan Dinas atau Kendaraan Dinas Jabatan	737.850.000,00	729.342.012,00	0,00	0,00	0,00	0,00	0,00	0,00
4.01	4.01.0.00.0.00.40.0000	4.01.01.2.09.0002	Penyediaan Jasa Pemeliharaan, Biaya Pemeliharaan, Pajak dan Perizinan Kendaraan Dinas Operasional atau Lapangan	1.052.475.000,00	1.050.309.673,04	0,00	0,00	0,00	0,00	0,00	0,00
4.01	4.01.0.00.0.00.40.0000	4.01.01.2.09.0003	Pemeliharaan Mebel	22.040.000,00	17.800.000,00	0,00	0,00	0,00	0,00	0,00	0,00
4.01	4.01.0.00.0.00.40.0000	4.01.01.2.09.0006	Pemeliharaan Peralatan dan Mesin Lainnya	93.462.300,00	69.466.675,00	58.070.900,00	0,00	0,00	0,00	0,00	0,00
4.01	4.01.0.00.0.00.40.0000	4.01.01.2.09.0009	Pemeliharaan/Rehabilitasi Gedung Kantor dan Bangunan Lainnya	535.467.000,00	399.534.327,00	0,00	0,00	0,00	0,00	0,00	0,00
4.01	4.01.0.00.0.00.40.0000	4.01.01.2.09.0010	Pemeliharaan/Rehabilitasi Sarana dan Prasarana Gedung Kantor atau Bangunan Lainnya	275.024.000,00	261.342.940,00	0,00	0,00	0,00	0,00	0,00	0,00
4.01	4.01.0.00.0.00.40.0000	4.01.01.2.09.0011	Pemeliharaan/Rehabilitasi Sarana dan Prasarana Pendukung Gedung Kantor atau Bangunan Lainnya	853.217.000,00	837.129.007,00	0,00	0,00	0,00	0,00	0,00	0,00
4.01	4.01.0.00.0.00.40.0000	4.01.01.2.09.0012	Pemeliharaan/Rehabilitasi Tanah	3.000.000,00	3.445.200,00	0,00	0,00	0,00	0,00	0,00	0,00
4.01	4.01.0.00.0.00.40.0000	4.01.01.2.11	Administrasi Keuangan dan Operasional Kepala Daerah dan Wakil Kepala Daerah	905.840.196,00	832.968.335,00	0,00	0,00	0,00	0,00	0,00	0,00
4.01	4.01.0.00.0.00.40.0000	4.01.01.2.11.0001	Penyediaan Gaji dan Tunjangan Kepala Daerah dan Wakil Kepala Daerah	353.188.194,00	339.330.167,00	0,00	0,00	0,00	0,00	0,00	0,00
4.01	4.01.0.00.0.00.40.0000	4.01.01.2.11.0002	Penyediaan Pakaian Dinas dan Atribut Kelengkapan Kepala Daerah dan Wakil Kepala Daerah	186.126.000,00	176.112.588,00	0,00	0,00	0,00	0,00	0,00	0,00
4.01	4.01.0.00.0.00.40.0000	4.01.01.2.11.0003	Pelaksanaan Medical Check Up Kepala Daerah dan Wakil Kepala Daerah	47.227.000,00	34.813.100,00	0,00	0,00	0,00	0,00	0,00	0,00
4.01	4.01.0.00.0.00.40.0000	4.01.01.2.11.0004	Penyediaan Dana Penunjang Operasional Kepala Daerah dan Wakil Kepala Daerah	418.313.002,00	410.313.935,00	0,00	0,00	0,00	0,00	0,00	0,00
4.01	4.01.0.00.0.00.40.0000	4.01.01.2.12	Fasilitasi Kemuliaterggaan Sekretariat Daerah	1.429.009.400,00	1.175.483.033,00	23.039.900,00	4.781.900,00	0,00	0,00	0,00	0,00
4.01	4.01.0.00.0.00.40.0000	4.01.01.2.12.0001	Penyediaan Kebutuhan Rumah Tangga Kepala Daerah	484.081.200,00	398.540.176,00	7.489.900,00	3.290.900,00	0,00	0,00	0,00	0,00
4.01	4.01.0.00.0.00.40.0000	4.01.01.2.12.0002	Penyediaan Kebutuhan Rumah Tangga Wakil Kepala Daerah	309.324.200,00	247.900.272,00	3.150.900,00	1.475.900,00	0,00	0,00	0,00	0,00
4.01	4.01.0.00.0.00.40.0000	4.01.01.2.12.0003	Penyediaan Kebutuhan Rumah Tangga Sekretariat Daerah	625.595.000,00	529.347.674,00	0,00	0,00	0,00	0,00	0,00	0,00
4.01	4.01.0.00.0.00.40.0000	4.01.01.2.13	Perawatan Organ/asi	141.336.100,00	130.087.480,00	0,00	0,00	0,00	0,00	0,00	0,00
4.01	4.01.0.00.0.00.40.0000	4.01.01.2.13.0001	Pengelolaan Kearsipan dan Arsiran Jabatan	27.491.200,00	26.158.040,00	0,00	0,00	0,00	0,00	0,00	0,00
4.01	4.01.0.00.0.00.40.0000	4.01.01.2.13.0002	Fasilitasi Pelayanan Publik dan Tata Laksana	27.347.600,00	27.309.850,00	0,00	0,00	0,00	0,00	0,00	0,00
4.01	4.01.0.00.0.00.40.0000	4.01.01.2.13.0003	Penyelarasan Kinerja dan Reformasi Birokrasi	24.850.400,00	24.819.500,00	0,00	0,00	0,00	0,00	0,00	0,00
4.01	4.01.0.00.0.00.40.0000	4.01.01.2.13.0004	Monitoring, Evaluasi dan Pengendalian Kualitas Pelayanan Publik dan Tata Laksana	38.102.400,00	37.699.840,00	0,00	0,00	0,00	0,00	0,00	0,00
4.01	4.01.0.00.0.00.40.0000	4.01.01.2.13.0005	Koordinasi dan Penyusunan Laporan Kinerja Pemerintah Daerah	23.343.300,00	23.241.800,00	0,00	0,00	0,00	0,00	0,00	0,00
4.01	4.01.0.00.0.00.40.0000	4.01.01.2.14	Pelaksanaan Protokol dan Komunikasi Pimpinan	1.534.553.300,00	1.374.553.289,00	0,00	0,00	0,00	0,00	0,00	0,00
4.01	4.01.0.00.0.00.40.0000	4.01.01.2.14.0001	Fasilitasi Keprotokolan	1.247.633.000,00	1.093.275.758,00	0,00	0,00	0,00	0,00	0,00	0,00
4.01	4.01.0.00.0.00.40.0000	4.01.01.2.14.0002	Fasilitasi Komunikasi Pimpinan	57.855.300,00	56.861.503,00	0,00	0,00	0,00	0,00	0,00	0,00
4.01	4.01.0.00.0.00.40.0000	4.01.01.2.14.0003	Pendokumentasian Tugas Pimpinan	118.115.000,00	117.315.948,00	0,00	0,00	0,00	0,00	0,00	0,00
4.01	4.01.0.00.0.00.40.0000	4.01.02	PROGRAM PEMERINTAHAN DAN KESEJAHTERAAN RAKYAT	10.804.869.393,00	11.022.446.792,00	53.011.900,00	53.436.750,00	0,00	0,00	0,00	0,00
4.01	4.01.0.00.0.00.40.0000	4.01.02.2.01	Administrasi Tata Pemerintahan	127.379.800,00	118.056.158,00	0,00	0,00	0,00	0,00	0,00	0,00
4.01	4.01.0.00.0.00.40.0000	4.01.02.2.01.0001	Perwakan Administrasi Pemerintahan	29.329.800,00	25.976.500,00	0,00	0,00	0,00	0,00	0,00	0,00
4.01	4.01.0.00.0.00.40.0000	4.01.02.2.01.0002	Pengelolaan Administrasi Kewilayahan	15.397.000,00	10.676.000,00	0,00	0,00	0,00	0,00	0,00	0,00
4.01	4.01.0.00.0.00.40.0000	4.01.02.2.01.0003	Fasilitasi Pelaksanaan Otonomi Daerah	82.654.800,00	81.203.818,00	0,00	0,00	0,00	0,00	0,00	0,00
4.01	4.01.0.00.0.00.40.0000	4.01.02.2.02	Pelaksanaan Kebijakan Kesejahteraan Rakyat	11.273.295.393,00	10.017.165.758,00	0,00	0,00	0,00	0,00	0,00	0,00
4.01	4.01.0.00.0.00.40.0000	4.01.02.2.02.0001	Fasilitasi Pengelolaan Dana Modal Spiritual	11.273.295.393,00	10.017.165.758,00	0,00	0,00	0,00	0,00	0,00	0,00
4.01	4.01.0.00.0.00.40.0000	4.01.02.2.03	Fasilitasi dan Koordinasi Hukum	253.336.600,00	207.746.888,00	0,00	0,00	0,00	0,00	0,00	0,00
4.01	4.01.0.00.0.00.40.0000	4.01.02.2.03.0001	Fasilitasi Penyusunan Produk Hukum Daerah	120.961.000,00	119.491.410,00	0,00	0,00	0,00	0,00	0,00	0,00
4.01	4.01.0.00.0.00.40.0000	4.01.02.2.03.0002	Fasilitasi Bantuan Hukum	88.179.000,00	80.638.864,00	0,00	0,00	0,00	0,00	0,00	0,00
4.01	4.01.0.00.0.00.40.0000	4.01.02.2.03.0003	Pendokumentasian Produk Hukum dan Pengelolaan Informasi Hukum	11.668.000,00	8.810.864,00	0,00	0,00	0,00	0,00	0,00	0,00
4.01	4.01.0.00.0.00.40.0000	4.01.02.2.04	Fasilitasi Kerja Sama Daerah	82.988.800,00	76.476.827,00	23.011.900,00	33.436.750,00	0,00	0,00	0,00	0,00
4.01	4.01.0.00.0.00.40.0000	4.01.02.2.04.0001	Fasilitasi Kerja Sama Dalam Negeri	44.884.800,00	61.479.600,00	23.011.900,00	33.436.750,00	0,00	0,00	0,00	0,00
4.01	4.01.0.00.0.00.40.0000	4.01.02.2.04.0002	Evaluasi Pelaksanaan Kerja Sama	18.103.700,00	14.997.227,00	0,00	0,00	0,00	0,00	0,00	0,00
4.01	4.01.0.00.0.00.40.0000	4.01.03	PROGRAM PERENCANAAN DAN PEMBANGUNAN	407.730.200,00	449.969.882,00	34.000.000,00	32.827.280,00	0,00	0,00	0,00	0,00
4.01	4.01.0.00.0.00.40.0000	4.01.03.2.01	Pelaksanaan Kebijakan Perekonomian	121.484.800,00	103.009.500,00	0,00	0,00	0,00	0,00	0,00	0,00
4.01	4.01.0.00.0.00.40.0000	4.01.03.2.01.0001	Koordinasi, Sinkronisasi, Monitoring dan Evaluasi Kebijakan Pengelolaan BUMD dan BLUD	73.197.000,00	22.925.000,00	0,00	0,00	0,00	0,00	0,00	0,00

Kode			Uraian Urusan, Organisasi, Program, Kegiatan dan Sub Kegiatan	Kelompok Belanja							
				Operasi		Modal		Tak Terduga		Transfer	
				Anggaran	Realisasi	Anggaran	Realisasi	Anggaran	Realisasi	Anggaran	Realisasi
1			2	3	4	5	6	7	8	9	10
4.01	4.01.0.00.0.00.40.0000	4.01.03.2.01.0002	Pengendalian dan Distribusi Perdesoniman	68.659.800,00	52.321.045,00	0,00	0,00	0,00	0,00	0,00	0,00
4.01	4.01.0.00.0.00.40.0000	4.01.03.2.01.0003	Pemonsanan dan Pengawasan Diunomi Miliro Kesil	30.745.000,00	28.961.500,00	0,00	0,00	0,00	0,00	0,00	0,00
4.01	4.01.0.00.0.00.40.0000	4.01.03.2.02	Pelaksanaan Administrasi Pembangunan	152.580.600,00	154.465.805,00	0,00	0,00	0,00	0,00	0,00	0,00
4.01	4.01.0.00.0.00.40.0000	4.01.03.2.02.0001	Fasilitasi Penyusunan Progam Pembangunan	41.888.040,00	36.803.030,00	0,00	0,00	0,00	0,00	0,00	0,00
4.01	4.01.0.00.0.00.40.0000	4.01.03.2.02.0002	Pengendalian dan Evaluasi Program Pembangunan	90.845.900,00	50.471.500,00	0,00	0,00	0,00	0,00	0,00	0,00
4.01	4.01.0.00.0.00.40.0000	4.01.03.2.02.0003	Pengelolaan Evaluasi dan Pelaporan Pelaksanaan Pembangunan	60.737.000,00	55.202.900,00	0,00	0,00	0,00	0,00	0,00	0,00
4.01	4.01.0.00.0.00.40.0000	4.01.03.2.03	Pengelolaan Pengadaan Barang dan Jasa	126.661.500,00	118.835.429,00	34.000.000,00	33.627.000,00	0,00	0,00	0,00	0,00
4.01	4.01.0.00.0.00.40.0000	4.01.03.2.03.0001	Pengelolaan Pengadaan Barang dan Jasa	37.175.345,00	32.815.294,00	4.000.000,00	4.000.000,00	0,00	0,00	0,00	0,00
4.01	4.01.0.00.0.00.40.0000	4.01.03.2.03.0002	Pengelolaan Layanan Pengadaan Secara Elektronik	22.580.000,00	21.964.267,00	17.000.000,00	16.935.000,00	0,00	0,00	0,00	0,00
4.01	4.01.0.00.0.00.40.0000	4.01.03.2.03.0003	Pemberesan dan Administ Pengadaan barang dan Jasa	66.880.000,00	64.080.845,00	12.400.000,00	12.267.000,00	0,00	0,00	0,00	0,00
4.01	4.01.0.00.0.00.40.0000	4.01.03.2.04	Perwujudan Kebijakan Sumber Daya Alam	83.523.000,00	79.541.451,00	0,00	0,00	0,00	0,00	0,00	0,00
4.01	4.01.0.00.0.00.40.0000	4.01.03.2.04.0001	Koordinasi, Sinkronisasi dan Evaluasi Kebijakan Pertanian, Kehutanan, Kelautan, dan Perikanan	52.437.000,00	51.964.451,00	0,00	0,00	0,00	0,00	0,00	0,00
4.01	4.01.0.00.0.00.40.0000	4.01.03.2.04.0002	Koordinasi, Sinkronisasi dan Evaluasi Kebijakan Pertambangan dan Lingkungan Hidup	31.086.000,00	21.677.000,00	0,00	0,00	0,00	0,00	0,00	0,00
4.02			SEKRETARIAT DPRD	33.810.144.340,00	31.608.571.829,00	3.102.200.000,00	2.982.954.750,00	0,00	0,00	0,00	0,00
4.02	4.02.0.00.0.00.22.0000		SEKRETARIAT DPRD	33.810.144.340,00	31.608.571.829,00	3.102.200.000,00	2.982.954.750,00	0,00	0,00	0,00	0,00
4.02	4.02.0.00.0.00.22.0000	4.02.01	PROGRAM PEMUNUHAN URUSAN PEMERINTAHAN DAERAH KABUPATEN/KOTA	19.852.926.040,00	19.218.646.081,00	2.102.200.000,00	2.982.954.750,00	0,00	0,00	0,00	0,00
4.02	4.02.0.00.0.00.22.0000	4.02.01.2.01	Perencanaan, Pengenggaran, dan Evaluasi Kinerja Perangkat Daerah	36.839.290,00	33.330.000,00	0,00	0,00	0,00	0,00	0,00	0,00
4.02	4.02.0.00.0.00.22.0000	4.02.01.2.01.0001	Penyusunan Dokumen Perencanaan Perangkat Daerah	1.441.290,00	4.890.000,00	0,00	0,00	0,00	0,00	0,00	0,00
4.02	4.02.0.00.0.00.22.0000	4.02.01.2.01.0002	Koordinasi dan Penyusunan Dokumen RKA (SKPD	1.252.000,00	4.980.000,00	0,00	0,00	0,00	0,00	0,00	0,00
4.02	4.02.0.00.0.00.22.0000	4.02.01.2.01.0003	Koordinasi dan Penyusunan Dokumen Perubahan RKA (SKPD	1.329.000,00	4.726.000,00	0,00	0,00	0,00	0,00	0,00	0,00
4.02	4.02.0.00.0.00.22.0000	4.02.01.2.01.0004	Koordinasi dan Penyusunan DPA-SKPD	1.335.000,00	3.144.000,00	0,00	0,00	0,00	0,00	0,00	0,00
4.02	4.02.0.00.0.00.22.0000	4.02.01.2.01.0005	Koordinasi dan Penyusunan Perubahan DPA- SKPD	1.329.000,00	4.726.000,00	0,00	0,00	0,00	0,00	0,00	0,00
4.02	4.02.0.00.0.00.22.0000	4.02.01.2.01.0006	Koordinasi dan Penyusunan Laporan Capaian Kinerja dan Ikhtisar Realisasi Kinerja (SKPD	1.378.000,00	4.986.000,00	0,00	0,00	0,00	0,00	0,00	0,00
4.02	4.02.0.00.0.00.22.0000	4.02.01.2.01.0007	Evaluasi Kinerja Perangkat Daerah	1.229.000,00	3.090.000,00	0,00	0,00	0,00	0,00	0,00	0,00
4.02	4.02.0.00.0.00.22.0000	4.02.01.2.02	Administrasi Keuangan Perangkat Daerah	4.058.644.009,00	3.737.067.959,00	0,00	0,00	0,00	0,00	0,00	0,00
4.02	4.02.0.00.0.00.22.0000	4.02.01.2.02.0001	Penyediaan Gaji dan Tunjangan ASN	3.135.572.749,00	2.981.727.388,00	0,00	0,00	0,00	0,00	0,00	0,00
4.02	4.02.0.00.0.00.22.0000	4.02.01.2.02.0002	Pemplilaan Administrasi Pelaksanaan Tugas ASN	880.038.620,00	716.057.675,00	0,00	0,00	0,00	0,00	0,00	0,00
4.02	4.02.0.00.0.00.22.0000	4.02.01.2.02.0003	Pelaksanaan Pendaudrahan dan Pengalan/Verifikasi Keuangan SKPD	45.510.000,00	40.509.950,00	0,00	0,00	0,00	0,00	0,00	0,00
4.02	4.02.0.00.0.00.22.0000	4.02.01.2.02.0005	Koordinasi dan Penyusunan Laporan Keuangan Akhir Tahun SKPD	5.276.341,00	4.670.000,00	0,00	0,00	0,00	0,00	0,00	0,00
4.02	4.02.0.00.0.00.22.0000	4.02.01.2.02.0006	Pengelolaan dan Penyiapan Bahan Tanggapan Pemeriksaan	5.045.000,00	4.986.000,00	0,00	0,00	0,00	0,00	0,00	0,00
4.02	4.02.0.00.0.00.22.0000	4.02.01.2.02.0007	Koordinasi dan Penyusunan Laporan Keuangan Bulanan/ Triwulanan/ Semesteran SKPD	6.463.000,00	5.567.000,00	0,00	0,00	0,00	0,00	0,00	0,00
4.02	4.02.0.00.0.00.22.0000	4.02.01.2.02.0008	Penyusunan Pelaporan dan Analisis Prognosis Realisasi Anggaran	6.824.000,00	3.649.000,00	0,00	0,00	0,00	0,00	0,00	0,00
4.02	4.02.0.00.0.00.22.0000	4.02.01.2.05	Administrasi Kepegawaian Perangkat Daerah	13.956.200,00	11.805.480,00	0,00	0,00	0,00	0,00	0,00	0,00
4.02	4.02.0.00.0.00.22.0000	4.02.01.2.05.0000	Pendidikan dan Pelatihan Pegawai Berdasarkan Tugas dan Fungsi	600.200,00	0,00	0,00	0,00	0,00	0,00	0,00	0,00
4.02	4.02.0.00.0.00.22.0000	4.02.01.2.05.0001	Bimbingan Teknis Implementasi Peraturan Perundang-Undangan	12.900.000,00	11.805.480,00	0,00	0,00	0,00	0,00	0,00	0,00
4.02	4.02.0.00.0.00.22.0000	4.02.01.2.06	Administrasi Umum Perangkat Daerah	588.831.800,00	531.431.284,00	764.330.000,00	957.954.750,00	0,00	0,00	0,00	0,00
4.02	4.02.0.00.0.00.22.0000	4.02.01.2.06.0001	Penyediaan Peralatan dan Perlengkapan Kantor	201.423.400,00	186.230.250,00	764.330.000,00	957.954.750,00	0,00	0,00	0,00	0,00
4.02	4.02.0.00.0.00.22.0000	4.02.01.2.06.0005	Penyediaan Barang Cetakan dan Penggandaan	32.939.000,00	32.466.720,00	0,00	0,00	0,00	0,00	0,00	0,00
4.02	4.02.0.00.0.00.22.0000	4.02.01.2.06.0006	Fasilitasi Kunjungan Tamu	277.624.000,00	267.074.076,00	0,00	0,00	0,00	0,00	0,00	0,00
4.02	4.02.0.00.0.00.22.0000	4.02.01.2.06.0008	Pengelenggaraan Rapa Koordinasi dan Konsultasi SKPD	56.845.200,00	55.670.938,00	0,00	0,00	0,00	0,00	0,00	0,00
4.02	4.02.0.00.0.00.22.0000	4.02.01.2.07	Pengadaan Barang Milik Daerah Penunjang Urusan Pemerintah Daerah	93.756.000,00	46.340.000,00	1.158.000.000,00	1.305.890.000,00	0,00	0,00	0,00	0,00
4.02	4.02.0.00.0.00.22.0000	4.02.01.2.07.0001	Pengadaan Kendaraan Perorangan Dinas atau Kendaraan Dinas Jabatan	0.120.000,00	0,00	2.250.000.000,00	2.251.500.000,00	0,00	0,00	0,00	0,00
4.02	4.02.0.00.0.00.22.0000	4.02.01.2.01.0010	Pengadaan Sarana dan Prasarana Gedung Kantor atau Bangunan Lainnya	40.619.000,00	40.360.000,00	55.000.000,00	44.450.000,00	0,00	0,00	0,00	0,00
4.02	4.02.0.00.0.00.22.0000	4.02.01.2.08	Pemeliharaan Jasa Penunjang Urusan Pemerintahan Daerah	705.370.800,00	634.318.550,00	0,00	0,00	0,00	0,00	0,00	0,00
4.02	4.02.0.00.0.00.22.0000	4.02.01.2.08.0001	Penyediaan Jasa Surat Menyurat	2.500.000,00	0,00	0,00	0,00	0,00	0,00	0,00	0,00
4.02	4.02.0.00.0.00.22.0000	4.02.01.2.08.0002	Penyediaan Jasa Komunikasi, Sumber Daya Air dan Listrik	354.999.400,00	170.349.161,00	0,00	0,00	0,00	0,00	0,00	0,00
4.02	4.02.0.00.0.00.22.0000	4.02.01.2.08.0004	Penyediaan Jasa Pelayanan Umum Kantor	467.872.550,00	443.969.389,00	0,00	0,00	0,00	0,00	0,00	0,00

Kode			Uraian Urusan, Organisasi, Program, Kegiatan dan Sub Kegiatan	Kelompok Belanja							
				Operasi		Modal		Tak Terduga		Transfer	
				Anggaran	Realisasi	Anggaran	Realisasi	Anggaran	Realisasi	Anggaran	Realisasi
1			2	3	4	5	6	7	8	9	10
4.02	4.02.0.00.0.00.21.0001	4.02.01.2.09	Pemeliharaan Barang Milik Daerah Penunjang Urusan Pemerintahan Daerah	920.039.000,00	703.089.346,34	0,00	0,00	0,00	0,00	0,00	0,00
4.02	4.02.0.00.0.00.22.0002	4.02.01.2.09.0001	Penyediaan Jasa Pemeliharaan, Biaya Pemeliharaan, dan Pajak Kendaraan Perorangan Dinas atau Kendaraan Dinas Jabatan	386.655.550,00	286.480.717,34	0,00	0,00	0,00	0,00	0,00	0,00
4.02	4.02.0.00.0.00.22.0003	4.02.01.2.09.0002	Penyediaan Jasa Pemeliharaan, Biaya Pemeliharaan, Pajak dan Perizinan Kendaraan Dinas Operasional atau Lapangan	113.800.000,00	100.818.550,00	0,00	0,00	0,00	0,00	0,00	0,00
4.02	4.02.0.00.0.00.22.0004	4.02.01.2.09.0004	Pemeliharaan/Rehabilitasi Gedung Kantor dan Bangunan Lainnya	563.638.000,00	350.439.625,00	0,00	0,00	0,00	0,00	0,00	0,00
4.02	4.02.0.00.0.00.22.0005	4.02.01.2.09.0010	Pemeliharaan/Rehabilitasi Sarana dan Prasarana Gedung Kantor atau Bangunan Lainnya	11.760.000,00	8.860.000,00	0,00	0,00	0,00	0,00	0,00	0,00
4.02	4.02.0.00.0.00.22.0006	4.02.01.2.13	Layanan Keuangan dan Keperbankan (OPD)	13.887.329.341,00	13.233.753.462,00	0,00	0,00	0,00	0,00	0,00	0,00
4.02	4.02.0.00.0.00.22.0007	4.02.01.2.15.0001	Penyelenggaraan Administrasi Keuangan DPRD	13.551.389.341,00	12.910.753.462,00	0,00	0,00	0,00	0,00	0,00	0,00
4.02	4.02.0.00.0.00.22.0008	4.02.01.2.15.0003	Penyediaan Pakaian Dinas dan Atribut DPRD	383.499.000,00	279.153.000,00	0,00	0,00	0,00	0,00	0,00	0,00
4.02	4.02.0.00.0.00.22.0009	4.02.01.2.15.0002	Pelaksanaan Medical Check Up DPRD	92.000.000,00	44.800.000,00	0,00	0,00	0,00	0,00	0,00	0,00
4.02	4.02.0.00.0.00.22.0010	4.02.01.2.16	Layanan Administrasi OPRD	350.075.000,00	348.141.000,00	0,00	0,00	0,00	0,00	0,00	0,00
4.02	4.02.0.00.0.00.22.0011	4.02.01.2.16.0001	Penyelenggaraan Administrasi Keanggotaan DPRD	8.120.000,00	4.464.000,00	0,00	0,00	0,00	0,00	0,00	0,00
4.02	4.02.0.00.0.00.22.0012	4.02.01.2.16.0002	Fasilitasi Fraksi DPRD	7.280.000,00	4.790.000,00	0,00	0,00	0,00	0,00	0,00	0,00
4.02	4.02.0.00.0.00.22.0013	4.02.01.2.16.0003	Fasilitasi Rapat Koordinasi dan Konsultasi DPRD	340.963.000,00	338.881.000,00	0,00	0,00	0,00	0,00	0,00	0,00
4.02	4.02.0.00.0.00.23.0000	4.02.02	PROGRAM DUKUNGAN PELAKSANAAN TUGAS DAN FUNGSI OPRD	12.917.829.200,00	12.387.625.747,50	0,00	0,00	0,00	0,00	0,00	0,00
4.02	4.02.0.00.0.00.23.0005	4.02.02.2.01	Pembentukan Peraturan Daerah dan Peraturan DPRD	1.493.998.000,00	1.484.760.190,00	0,00	0,00	0,00	0,00	0,00	0,00
4.02	4.02.0.00.0.00.23.0006	4.02.02.2.01.0001	Penyusunan dan Pembahasan Program Pembentukan Peraturan Daerah	480.000,00	467.000,00	0,00	0,00	0,00	0,00	0,00	0,00
4.02	4.02.0.00.0.00.23.0008	4.02.02.2.01.0003	Pembahasan Rancangan Peraturan Daerah	1.448.819.000,00	1.440.190.290,00	0,00	0,00	0,00	0,00	0,00	0,00
4.02	4.02.0.00.0.00.23.0009	4.02.02.2.01.0004	Penyelenggaraan Kajian Perundang-Undangan	364.000,00	346.000,00	0,00	0,00	0,00	0,00	0,00	0,00
4.02	4.02.0.00.0.00.22.0009	4.02.02.2.01.0004	Fasilitasi Penyusunan Penjelasan/Keterangan Naskah Akademik	32.470.500,00	30.942.900,00	0,00	0,00	0,00	0,00	0,00	0,00
4.02	4.02.0.00.0.00.22.0010	4.02.02.2.01.0005	Penyusunan Tata Tertib OPRD	11.362.000,00	8.831.100,00	0,00	0,00	0,00	0,00	0,00	0,00
4.02	4.02.0.00.0.00.22.0000	4.02.02.2.02	Pembahasan Kebijakan Anggaran	100.109.800,00	59.483.600,00	0,00	0,00	0,00	0,00	0,00	0,00
4.02	4.02.0.00.0.00.23.0000	4.02.03.2.03.0001	Pembahasan KUA dan PPAS	20.000.000,00	16.700.000,00	0,00	0,00	0,00	0,00	0,00	0,00
4.02	4.02.0.00.0.00.23.0000	4.02.03.2.02.0002	Pembahasan Perubahan KUA dan Perubahan PPAS	20.000.000,00	11.350.000,00	0,00	0,00	0,00	0,00	0,00	0,00
4.02	4.02.0.00.0.00.23.0000	4.02.03.2.02.0003	Pembahasan APBD	30.000.945,00	6.975.000,00	0,00	0,00	0,00	0,00	0,00	0,00
4.02	4.02.0.00.0.00.23.0000	4.02.02.2.02.0004	Pembahasan APBD Perubahan	30.000.000,00	9.975.000,00	0,00	0,00	0,00	0,00	0,00	0,00
4.02	4.02.0.00.0.00.23.0000	4.02.02.2.02.0005	Pembahasan Laporan Semester	3.000.000,00	3.435.000,00	0,00	0,00	0,00	0,00	0,00	0,00
4.02	4.02.0.00.0.00.23.0000	4.02.02.2.02.0006	Pembahasan Pertanggungjawaban APBD	24.899.800,00	14.218.000,00	0,00	0,00	0,00	0,00	0,00	0,00
4.02	4.02.0.00.0.00.23.0000	4.02.02.2.03	Pengawasan Penyelenggaraan Pemerintahan	31.905.300,00	28.482.716,00	0,00	0,00	0,00	0,00	0,00	0,00
4.02	4.02.0.00.0.00.23.0000	4.02.02.2.03.0001	Pengawasan Urusan Pemerintahan Bidang Pemerintahan dan Hukum	28.905.300,00	24.831.716,00	0,00	0,00	0,00	0,00	0,00	0,00
4.02	4.02.0.00.0.00.23.0000	4.02.02.2.03.0002	Pengawasan Urusan Pemerintahan Bidang Infrastruktur	70.800,00	0,00	0,00	0,00	0,00	0,00	0,00	0,00
4.02	4.02.0.00.0.00.23.0000	4.02.02.2.03.0003	Pengawasan Urusan Pemerintahan Bidang Kesejahteraan Rakyat	53.800,00	0,00	0,00	0,00	0,00	0,00	0,00	0,00
4.02	4.02.0.00.0.00.22.0000	4.02.02.2.03.0004	Pengawasan Urusan Pemerintahan Bidang Perekonomian	1.458.500,00	595.000,00	0,00	0,00	0,00	0,00	0,00	0,00
4.02	4.02.0.00.0.00.22.0000	4.02.02.2.03.0005	Pengawasan Urusan Pemerintahan Bidang SUHDA/ Dayis Alam	52.500,00	0,00	0,00	0,00	0,00	0,00	0,00	0,00
4.02	4.02.0.00.0.00.22.0000	4.02.02.2.03.0006	Pengawasan Tindak Lanjut Hasil Pemeriksaan Laporan Keuangan oleh Badan Pemeriksa Keuangan	2.027.600,00	1.960.000,00	0,00	0,00	0,00	0,00	0,00	0,00
4.02	4.02.0.00.0.00.22.0000	4.02.02.2.03.0007	Pengawasan Penggunaan Anggaran	52.500,00	0,00	0,00	0,00	0,00	0,00	0,00	0,00
4.02	4.02.0.00.0.00.22.0000	4.02.02.2.03.0008	Pembahasan Laporan Keterangan Pertanggungjawaban Kepala Daerah	1.306.500,00	1.084.000,00	0,00	0,00	0,00	0,00	0,00	0,00
4.02	4.02.0.00.0.00.22.0000	4.02.02.2.04	Peningkatan Kapasitas DPRD	3.083.581.465,00	1.171.458.345,00	0,00	0,00	0,00	0,00	0,00	0,00
4.02	4.02.0.00.0.00.23.0000	4.02.02.2.04.0002	Pembalaman Tugas DPRD	1.103.725.865,00	898.595.745,00	0,00	0,00	0,00	0,00	0,00	0,00
4.02	4.02.0.00.0.00.23.0000	4.02.02.2.04.0004	Pengadaan Kelompok Pakar dan Tim Ahli	105.000,00	0,00	0,00	0,00	0,00	0,00	0,00	0,00
4.02	4.02.0.00.0.00.22.0000	4.02.02.2.04.0005	Penyediaan Tenaga Ahli Fraksi	229.235.000,00	229.080.600,00	0,00	0,00	0,00	0,00	0,00	0,00
4.02	4.02.0.00.0.00.22.0000	4.02.02.2.04.0006	Penyelenggaraan Hubungan Masyarakat	2.772.000,00	2.772.000,00	0,00	0,00	0,00	0,00	0,00	0,00
4.02	4.02.0.00.0.00.22.0000	4.02.02.2.04.0007	Penyusunan Program Kerja DPRD	180.000,00	0,00	0,00	0,00	0,00	0,00	0,00	0,00
4.02	4.02.0.00.0.00.22.0000	4.02.02.2.04.0008	Publikasi dan Dokumentasi DPRD	247.610.600,00	241.598.000,00	0,00	0,00	0,00	0,00	0,00	0,00
4.02	4.02.0.00.0.00.22.0000	4.02.05.2.06	Penyimpan dan Pengkimpunan Aspirasi Masyarakat	789.629.500,00	743.603.900,00	0,00	0,00	0,00	0,00	0,00	0,00
4.02	4.02.0.00.0.00.22.0000	4.02.02.2.05.0002	Penyusunan Pokok-Pokok Pikiran DPRD	39.993.130,00	38.626.100,00	0,00	0,00	0,00	0,00	0,00	0,00
4.02	4.02.0.00.0.00.23.0000	4.02.02.2.05.0003	Pelaksanaan Reses	758.635.400,00	725.460.800,00	0,00	0,00	0,00	0,00	0,00	0,00
4.02	4.02.0.00.0.00.22.0000	4.02.02.2.06	Pelaksanaan dan Pengawasan Kode Etik DPRD	7.079.000,00	5.012.000,00	0,00	0,00	0,00	0,00	0,00	0,00
4.02	4.02.0.00.0.00.23.0000	4.02.02.2.06.0001	Penyusunan Kode Etik DPRD	1.814.000,00	1.799.000,00	0,00	0,00	0,00	0,00	0,00	0,00
4.02	4.02.0.00.0.00.23.0000	4.02.02.2.06.0002	Pengawasan Kode Etik DPRD	5.265.000,00	3.213.000,00	0,00	0,00	0,00	0,00	0,00	0,00
4.02	4.02.0.00.0.00.23.0000	4.02.02.2.07	Pembahasan Kerja Sama Daerah	13.899.700,00	10.780.705,00	0,00	0,00	0,00	0,00	0,00	0,00

Kode			Uraian Urusan, Organisasi, Program, Kegiatan dan Sub Kegiatan	Kelompok Belanja							
				Operasi		Modal		Tak Terduga		Transfer	
				Anggaran	Realisasi	Anggaran	Realisasi	Anggaran	Realisasi	Anggaran	Realisasi
1			2	3	4	5	6	7	8	9	10
4.02	4.02.0.00.0.00.22.0000	4.02.02.2.07.0001	Fasilitasi, Verifikasi, dan Koordinasi Pelaksanaan Kerja Sama Daerah	6.620.700,00	6.716.700,00	0,00	0,00	0,00	0,00	0,00	0,00
4.02	4.02.0.00.0.00.22.0000	4.02.02.2.07.0002	Penyusunan Bahan Komunikasi dan Publikasi	3.078.000,00	3.074.000,00	0,00	0,00	0,00	0,00	0,00	0,00
4.02	4.02.0.00.0.00.22.0000	4.02.02.2.09	Fasilitasi Tugas DPRD	6.890.053.000,00	6.880.982.060,00	0,00	0,00	0,00	0,00	0,00	0,00
4.02	4.02.0.00.0.00.23.0000	4.02.02.2.08.0001	Koordinasi dan Konsultasi Pelaksanaan Tugas DPRD	7.384.372.000,00	7.365.780.857,00	0,00	0,00	0,00	0,00	0,00	0,00
4.02	4.02.0.00.0.00.22.0000	4.02.02.2.06.0002	Penyusunan Laporan Kinerja DPRD	0.030.000,00	0,00	0,00	0,00	0,00	0,00	0,00	0,00
4.02	4.02.0.00.0.00.22.0000	4.02.02.2.06.0003	Fasilitasi Pelaksanaan Tugas Rutin Kesekretariatan	21.113.000,00	10.073.000,00	0,00	0,00	0,00	0,00	0,00	0,00
4.02	4.02.0.00.0.00.22.0000	4.02.02.2.06.0004	Fasilitasi Tugas Pimpinan DPRD	1.479.726.000,00	1.470.130.635,00	0,00	0,00	0,00	0,00	0,00	0,00
5			URUSAN PENUNJANG URUSAN PEMERINTAHAN	40.565.936.525,00	38.170.664.241,00	813.800.000,00	940.208.600,00	8.771.654.748,00	2.040.928.864,00	170.767.036.696,00	160.743.384.672,00
5.01			PERENCANAAN	5.862.092.131,00	5.714.630.061,00	11.800.000,00	11.456.000,00	0,00	0,00	0,00	0,00
5.01	5.01.5.05.0.00.02.0000		BADAN PERENCANAAN PEMBANGUNAN, PENELITIAN DAN PENGEMBANGAN DAERAH	5.862.092.131,00	5.714.630.061,00	11.800.000,00	11.456.000,00	0,00	0,00	0,00	0,00
5.01	5.01.5.06.0.00.02.0000	5.01.01	PROGRAM PENUNJANG URUSAN PEMERINTAHAN DAERAH KABUPATEN/KOTA	5.633.224.471,00	5.590.166.926,00	11.800.000,00	11.456.000,00	0,00	0,00	0,00	0,00
5.01	5.01.5.05.0.00.02.0000	5.01.01.2.01	Perencanaan, Pengangaran, dan Evaluasi Kinerja Perangkat Daerah	81.535.235,00	72.868.478,00	0,00	0,00	0,00	0,00	0,00	0,00
5.01	5.01.5.05.0.00.02.0000	5.01.01.2.01.0001	Penyusunan Dokumen Perencanaan Perangkat Daerah	10.732.000,00	12.940.000,00	0,00	0,00	0,00	0,00	0,00	0,00
5.01	5.01.5.05.0.00.02.0000	5.01.01.2.01.0002	Koordinasi dan Penyusunan Dokumen RKA-SKPD	5.802.000,00	4.510.000,00	0,00	0,00	0,00	0,00	0,00	0,00
5.01	5.01.5.05.0.00.02.0000	5.01.01.2.01.0003	Koordinasi dan Penyusunan Dokumen Perubahan RKA-SKPD	8.703.000,00	5.886.000,00	0,00	0,00	0,00	0,00	0,00	0,00
5.01	5.01.5.05.0.00.02.0000	5.01.01.2.01.0004	Koordinasi dan Penyusunan DPA-SKPD	3.713.000,00	3.713.000,00	0,00	0,00	0,00	0,00	0,00	0,00
5.01	5.01.5.05.0.00.02.0000	5.01.01.2.01.0005	Koordinasi dan Penyusunan Perubahan DPA-SKPD	7.986.000,00	189.000,00	0,00	0,00	0,00	0,00	0,00	0,00
5.01	5.01.5.05.0.00.02.0000	5.01.01.2.01.0006	Koordinasi dan Penyusunan Laporan Capaian Kinerja dan Ikhtisar Realisasi Kinerja SKPD	44.718.716,00	43.258.478,00	0,00	0,00	0,00	0,00	0,00	0,00
5.01	5.01.5.05.0.00.02.0000	5.01.01.2.01.0007	Evaluasi Kinerja Perangkat Daerah	5.802.000,00	2.880.000,00	0,00	0,00	0,00	0,00	0,00	0,00
5.01	5.01.5.05.0.00.02.0000	5.01.01.2.02	Administrasi Keuangan Perangkat Daerah	6.489.764.744,00	4.311.642.065,00	0,00	0,00	0,00	0,00	0,00	0,00
5.01	5.01.5.05.0.00.02.0000	5.01.01.2.02.0001	Penyediaan Gaji dan Tunjangan ASN	4.432.649.824,00	4.266.216.458,00	0,00	0,00	0,00	0,00	0,00	0,00
5.01	5.01.5.05.0.00.02.0000	5.01.01.2.02.0002	Penyediaan Administrasi Pelaksanaan Tugas ASN	50.158.920,00	9.447.621,00	0,00	0,00	0,00	0,00	0,00	0,00
5.01	5.01.5.05.0.00.02.0000	5.01.01.2.02.0005	Koordinasi dan Penyusunan Laporan Keuangan Akhir Tahun SKPD	5.808.000,00	5.808.000,00	0,00	0,00	0,00	0,00	0,00	0,00
5.01	5.01.5.05.0.00.02.0000	5.01.01.2.02.0007	Koordinasi dan Penyusunan Laporan Keuangan Bulanan/ Triwulanan/ Semesteran SKPD	5.862.000,00	5.766.000,00	0,00	0,00	0,00	0,00	0,00	0,00
5.01	5.01.5.05.0.00.02.0000	5.01.01.2.02.0008	Penyusunan Pelaporan dan Analisis Prognosis Realisasi Anggaran	5.049.000,00	5.049.000,00	0,00	0,00	0,00	0,00	0,00	0,00
5.01	5.01.5.05.0.00.02.0000	5.01.01.2.03	Administrasi Barang Milik Daerah pada Perangkat Daerah	12.882.000,00	12.021.000,00	0,00	0,00	0,00	0,00	0,00	0,00
5.01	5.01.5.05.0.00.02.0000	5.01.01.2.03.0009	Pemeliharaan Barang Milik Daerah pada SKPD	12.882.000,00	12.022.950,00	0,00	0,00	0,00	0,00	0,00	0,00
5.01	5.01.5.05.0.00.02.0000	5.01.01.2.09	Administrasi Umum Perangkat Daerah	230.807.130,00	221.400.324,00	0,00	0,00	0,00	0,00	0,00	0,00
5.01	5.01.5.05.0.00.02.0000	5.01.01.2.09.0001	Penyediaan Komponen Instalasi Listrik/Penerangan Bangunan Kantor	10.660.000,00	10.001.000,00	0,00	0,00	0,00	0,00	0,00	0,00
5.01	5.01.5.05.0.00.02.0000	5.01.01.2.09.0003	Penyediaan Peralatan Rumah Tangga	11.000.000,00	10.575.000,00	0,00	0,00	0,00	0,00	0,00	0,00
5.01	5.01.5.05.0.00.02.0000	5.01.01.2.09.0004	Penyediaan Bahan Logistik Kantor	37.790.000,00	37.613.750,00	0,00	0,00	0,00	0,00	0,00	0,00
5.01	5.01.5.05.0.00.02.0000	5.01.01.2.09.0005	Penyediaan Barang Cetakan dan Penggandaan	57.381.130,00	55.495.884,00	0,00	0,00	0,00	0,00	0,00	0,00
5.01	5.01.5.05.0.00.02.0000	5.01.01.2.09.0006	Penyediaan Bahan Bacaan dan Peraturan Perundang-undangan	6.460.000,00	4.800.000,00	0,00	0,00	0,00	0,00	0,00	0,00
5.01	5.01.5.05.0.00.02.0000	5.01.01.2.09.0008	Fasilitasi Kunjungan Tamu	21.005.000,00	20.311.750,00	0,00	0,00	0,00	0,00	0,00	0,00
5.01	5.01.5.05.0.00.02.0000	5.01.01.2.09.0009	Penyelenggaraan Rapat Koordinasi dan Konsultasi SKPD	84.641.000,00	83.852.940,00	0,00	0,00	0,00	0,00	0,00	0,00
5.01	5.01.5.05.0.00.02.0000	5.01.01.2.27	Pengelolaan Barang Milik Daerah Penunjang Urusan Pemerintah Daerah	0,00	0,00	11.800.000,00	11.456.000,00	0,00	0,00	0,00	0,00
5.01	5.01.5.05.0.00.02.0000	5.01.01.2.27.0009	Pengadaan Peralatan dan Mesin Lainnya	0,00	0,00	11.800.000,00	11.456.000,00	0,00	0,00	0,00	0,00
5.01	5.01.5.05.0.00.02.0000	5.01.01.2.99	Pengadaan Jasa Penunjang Urusan Pemerintahan Daerah	230.947.000,00	222.089.063,00	0,00	0,00	0,00	0,00	0,00	0,00
5.01	5.01.5.05.0.00.02.0000	5.01.01.2.99.0002	Penyediaan Jasa Komunikasi, Sumber Daya Air dan Listrik	84.947.000,00	66.289.063,00	0,00	0,00	0,00	0,00	0,00	0,00
5.01	5.01.5.05.0.00.02.0000	5.01.01.2.99.0004	Penyediaan Jasa Pelayanan Umum Kantor	252.000.000,00	242.400.000,00	0,00	0,00	0,00	0,00	0,00	0,00
5.01	5.01.5.05.0.00.02.0000	5.01.01.2.28	Pemeliharaan Barang Milik Daerah Penunjang Urusan Pemerintahan Daerah	486.257.401,00	480.052.750,00	0,00	0,00	0,00	0,00	0,00	0,00
5.01	5.01.5.05.0.00.02.0000	5.01.01.2.99.0002	Penyediaan Jasa Pemeliharaan, Biaya Pemeliharaan, Pajak dan Perizinan Kendaraan Dinas Operasional atau Lapangan	230.750.000,00	220.472.021,00	0,00	0,00	0,00	0,00	0,00	0,00
5.01	5.01.5.05.0.00.02.0000	5.01.01.2.28.0008	Pemeliharaan Peralatan dan Mesin Lainnya	25.800.000,00	91.180.110,00	0,00	0,00	0,00	0,00	0,00	0,00
5.01	5.01.5.05.0.00.00.0000	5.01.01.3.56.0009	Pemeliharaan/Rehabilitasi Gedung Kantor dan Bangunan Lainnya	225.907.401,00	225.892.054,00	0,00	0,00	0,00	0,00	0,00	0,00
5.01	5.01.5.05.0.00.02.0000	5.01.02	PROGRAM PERLINDUNGAN, PENGEMBANGAN DAN EVALUASI PEMERINTAHAN DAERAH	181.358.000,00	126.880.936,00	0,00	0,00	0,00	0,00	0,00	0,00
5.01	5.01.5.05.0.00.02.0000	5.01.02.2.01	Penyusunan Pelaporan dan Pembinaan	140.924.500,00	115.120.802,00	0,00	0,00	0,00	0,00	0,00	0,00
5.01	5.01.5.05.0.00.02.0000	5.01.02.2.01.0003	Pelaksanaan Komunikasi Publik	0.990.000,00	0.990.000,00	0,00	0,00	0,00	0,00	0,00	0,00
5.01	5.01.5.05.0.00.02.0000	5.01.02.2.01.0005	Pelaksanaan Musrenbang Kabupaten/Kota	13.840.000,00	10.804.000,00	0,00	0,00	0,00	0,00	0,00	0,00

Kode			Uraian Urusan, Organisasi, Program, Kegiatan dan Sub Kegiatan	Kelompok Belanja							
				Operasi		Modal		Tak Terduga		Transfer	
				Anggaran	Realisasi	Anggaran	Realisasi	Anggaran	Realisasi	Anggaran	Realisasi
1			2	3	4	5	6	7	8	9	10
5.01	5.01.5.05.5.00.02.0000	5.01.02.2.01.0007	Koordinasi Penyusunan dan Penelaahan Dokumen Perencanaan Pembangunan Daerah Kabupaten/Kota	126.674.500,00	69.529.463,00	0,00	0,00	0,00	0,00	0,00	0,00
5.01	5.01.5.05.5.00.03.0000	5.01.02.2.02	Analisis Data dan Informasi Pemerintahan Daerah Bidang Perencanaan Pembangunan Daerah	16.754.000,00	11.771.934,00	0,00	0,00	0,00	0,00	0,00	0,00
5.01	5.01.5.05.5.00.07.0000	5.01.02.2.02.0001	Analisis Data dan Informasi Perencanaan Pembangunan Daerah	16.754.000,00	11.771.934,00	0,00	0,00	0,00	0,00	0,00	0,00
5.01	5.01.5.05.5.00.02.0000	5.01.03	PROGRAM KOORDINASI DAN SINKRONISASI PERENCANAAN PEMBANGUNAN DAERAH	206.809.180,00	181.670.608,00	0,00	0,00	0,00	0,00	0,00	0,00
5.01	5.01.5.05.5.00.02.0000	5.01.03.2.01	Koordinasi Perencanaan Bidang Pemerintahan dan Pembangunan Manusia	95.348.833,00	84.866.605,00	0,00	0,00	0,00	0,00	0,00	0,00
5.01	5.01.5.05.5.00.22.0000	5.01.03.2.01.0001	Koordinasi Penyusunan Dokumen Perencanaan Pembangunan Daerah Bidang Pemerintahan (RPJPD, RPJMD dan RKPD)	18.132.110,00	18.130.347,00	0,00	0,00	0,00	0,00	0,00	0,00
5.01	5.01.5.05.5.00.02.0000	5.01.03.2.01.0008	Koordinasi Pelaksanaan Sinergitas dan Harmonisasi Perencanaan Pembangunan Daerah Bidang Pembangunan Manusia	96.114.500,00	65.868.058,00	0,00	0,00	0,00	0,00	0,00	0,00
5.01	5.01.5.05.5.00.02.0000	5.01.03.2.02	Koordinasi Perencanaan Bidang Perekonomian dan SDA (Sumber Daya Alam)	57.483.000,00	50.976.716,00	0,00	0,00	0,00	0,00	0,00	0,00
5.01	5.01.5.05.5.00.01.0000	5.01.03.2.02.0001	Koordinasi Penyusunan Dokumen Perencanaan Pembangunan Daerah Bidang Perekonomian (RPJPD, RPJMD dan RKPD)	57.387.000,00	50.401.901,00	0,00	0,00	0,00	0,00	0,00	0,00
5.01	5.01.5.05.5.00.02.0000	5.01.03.2.02.0005	Koordinasi Penyusunan Dokumen Perencanaan Pembangunan Daerah Bidang SDA (RPJPD, RPJMD dan RKPD)	70.116.000,00	22.868.833,00	0,00	0,00	0,00	0,00	0,00	0,00
5.01	5.01.5.05.5.00.32.0000	5.01.03.2.03	Koordinasi Perencanaan Bidang Infrastruktur dan Kewilayahan	62.670.032,02	64.213.284,00	0,02	0,00	0,00	0,00	0,00	0,00
5.01	5.01.5.05.5.00.02.0000	5.01.03.2.03.0004	Koordinasi Pelaksanaan Sinergitas dan Harmonisasi Perencanaan Pembangunan Daerah Bidang Infrastruktur	34.512.775,00	28.729.400,00	0,00	0,00	0,00	0,00	0,00	0,00
5.01	5.01.5.05.5.00.02.0000	5.01.03.2.03.0006	Koordinasi Pelaksanaan Sinergitas dan Harmonisasi Perencanaan Pembangunan Daerah Bidang Kewilayahan	28.366.775,00	27.497.884,00	0,00	0,00	0,00	0,00	0,00	0,00
5.02			KEUANGAN	39.887.499.926,00	39.881.936.369,00	781.500.000,00	516.685.850,00	6.771.414.748,00	2.040.328.064,00	170.262.228.826,00	160.743.354.672,00
5.02	5.02.5.00.5.00.31.0000		BADAN PENGELOLAAN KEUANGAN DAN PENDAPATAN DAERAH	39.887.485.926,54	39.881.936.369,00	781.500.000,47	516.683.850,00	6.771.414.748,00	2.040.328.064,00	170.262.228.826,00	160.743.354.672,00
5.02	5.02.5.00.5.00.31.0000	5.02.01	PROGRAM PENUNJANG URUSAN PEMERINTAHAN DAERAH KABUPATEN/KOTA	25.211.478.440,68	23.735.841.801,00	691.500.000,00	516.683.850,00	0,00	0,00	0,00	0,00
5.02	5.02.5.00.5.00.31.0000	5.02.01.2.01	Perencanaan, Penganggaran, dan Evaluasi Kinerja Perangkat Daerah	127.961.500,00	86.219.750,00	0,00	0,00	0,00	0,00	0,00	0,00
5.02	5.02.5.00.5.00.31.0000	5.02.01.2.01.0001	Penyusunan Dokumen Perencanaan Perangkat Daerah	16.797.000,00	14.982.000,00	0,00	0,00	0,00	0,00	0,00	0,00
5.02	5.02.5.00.5.00.31.0000	5.02.01.2.01.0002	Koordinasi dan Penyusunan Dokumen RKA-SKPD	13.933.000,00	12.909.250,00	0,00	0,00	0,00	0,00	0,00	0,00
5.02	5.02.5.00.5.00.31.0000	5.02.01.2.01.0003	Koordinasi dan Penyusunan Dokumen Perubahan RKA-SKPD	19.100.000,00	15.152.000,00	0,00	0,00	0,00	0,00	0,00	0,00
5.02	5.02.5.00.5.00.31.0000	5.02.01.2.01.0004	Koordinasi dan Penyusunan DPA-SKPD	18.108.000,00	17.190.000,00	0,00	0,00	0,00	0,00	0,00	0,00
5.02	5.02.5.00.5.00.31.0000	5.02.01.2.01.0005	Koordinasi dan Penyusunan Perubahan DPA- SKPD	18.108.000,00	15.984.500,00	0,00	0,00	0,00	0,00	0,00	0,00
5.02	5.02.5.00.5.00.31.0000	5.02.01.2.01.0006	Koordinasi dan Penyusunan Laporan Capaian Kinerja dan Ikhtisar Realisasi Kinerja SKPD	22.263.000,00	9.436.000,00	0,00	0,00	0,00	0,00	0,00	0,00
5.02	5.02.5.00.5.00.31.0000	5.02.01.2.01.0007	Evaluasi Kinerja Perangkat Daerah	24.964.000,00	19.487.000,00	0,00	0,00	0,00	0,00	0,00	0,00
5.02	5.02.5.00.5.00.31.0000	5.02.01.2.02	Administrasi Keuangan Perangkat Daerah	23.625.397.246,00	22.124.675.805,00	0,00	0,00	0,00	0,00	0,00	0,00
5.02	5.02.5.00.5.00.31.0000	5.02.01.2.02.0001	Penyelesaian Gaji dan Tunjangan ASN	23.192.609.346,00	22.060.214.495,00	0,00	0,00	0,00	0,00	0,00	0,00
5.02	5.02.5.00.5.00.31.0000	5.02.01.2.02.0005	Koordinasi dan Penyusunan Laporan Keuangan Akhir Tahun SKPD	89.467.000,00	18.637.000,00	0,00	0,00	0,00	0,00	0,00	0,00
5.02	5.02.5.00.5.00.31.0000	5.02.01.2.02.0007	Koordinasi dan Penyusunan Laporan Keuangan Bulanan/ Triwulanan/ Semesteran SKPD	77.000.000,00	30.497.000,00	0,00	0,00	0,00	0,00	0,00	0,00
5.02	5.02.5.00.5.00.31.0000	5.02.01.2.02.0008	Penyusunan Pelaporan dan Analisis Prognosis Realisasi Anggaran	15.831.000,00	7.572.050,00	0,00	0,00	0,00	0,00	0,00	0,00
5.02	5.02.5.00.5.00.31.0000	5.02.01.2.05	Administrasi Kepegawaian Perangkat Daerah	39.500.000,00	29.102.205,00	0,00	0,00	0,00	0,00	0,00	0,00
5.02	5.02.5.00.5.00.31.0000	5.02.01.2.05.0001	Pengadaan Pakaian Dinas beserta Atribut Kelengkapannya	27.000.000,00	22.722.700,00	0,00	0,00	0,00	0,00	0,00	0,00
5.02	5.02.5.00.5.00.31.0000	5.02.01.2.05.4011	Bimbingan Teknis Implementasi Peraturan Perundang-Undangan	12.500.000,00	6.940.000,00	0,00	0,00	0,00	0,00	0,00	0,00
5.02	5.02.5.00.5.00.31.0000	5.02.01.2.06	Administrasi Umum Perangkat Daerah	290.983.600,00	235.827.100,00	0,00	0,00	0,00	0,00	0,00	0,00
5.02	5.02.5.00.5.00.31.0000	5.02.01.2.06.0001	Penyediaan Komponen Instalasi Listrik/Penerangan Bangunan Kantor	12.700.000,00	11.826.000,00	0,00	0,00	0,00	0,00	0,00	0,00
5.02	5.02.5.00.5.00.31.0000	5.02.01.2.06.0002	Penyediaan Peralatan dan Perlengkapan Kantor	8.024.000,00	1.386.200,00	0,00	0,00	0,00	0,00	0,00	0,00
5.02	5.02.5.00.5.00.31.0000	5.02.01.2.06.0003	Penyediaan Peralatan Rumah Tangga	5.676.800,00	3.450.000,00	0,00	0,00	0,00	0,00	0,00	0,00
5.02	5.02.5.00.5.00.31.0000	5.02.01.2.06.0004	Penyediaan Bahan Logistik Kantor	57.176.800,00	53.802.000,00	0,00	0,00	0,00	0,00	0,00	0,00
5.02	5.02.5.00.5.00.31.0000	5.02.01.2.06.0005	Penyediaan Barang Cetakan dan Penggandaan	22.230.000,00	19.971.500,00	0,00	0,00	0,00	0,00	0,00	0,00
5.02	5.02.5.00.5.00.31.0000	5.02.01.2.06.0006	Fasilitasi Kunjungan Tamu	62.010.000,00	41.009.500,00	0,00	0,00	0,00	0,00	0,00	0,00
5.02	5.02.5.00.5.00.31.0000	5.02.01.2.06.0009	Penyelenggaraan Rapat Koordinasi dan Konsultasi SKPD	120.668.000,00	91.115.891,00	0,00	0,00	0,00	0,00	0,00	0,00
5.02	5.02.5.00.5.00.31.0000	5.02.01.2.07	Pengelolaan Barang Milik Daerah Penunjang Urusan Pemerintah Daerah	14.275.000,00	8.650.000,00	691.500.950,00	516.683.850,00	0,00	0,00	0,00	0,00
5.02	5.02.5.00.5.00.31.0000	5.02.01.2.07.0001	Pengadaan Kendaraan Perorangan Dinas atau Kendaraan Dinas Jabatan	7.990.000,00	1.300.000,00	72.000.000,00	56.275.900,00	0,00	0,00	0,00	0,00

Kode			Uraian Urusan, Organisasi, Program, Kegiatan dan Sub Kegiatan	Kelompok Belanja							
				Operasi		Modal		Tak Terduga		Transfer	
				Anggaran	Realisasi	Anggaran	Realisasi	Anggaran	Realisasi	Anggaran	Realisasi
1			2	3	4	5	6	7	8	9	10
[illegible]	[illegible]	[illegible]	Pengadaan Modal	1.100.000,00	0,00	80.850.000,00	76.040.880,00	0,00	0,00	0,00	0,00
[illegible]	[illegible]	[illegible]	Pengadaan Peralatan dan Mesin Lainnya	10.390.,500,00	7.263.000,00	436.000.000,00	384.559.750,00	0,00	0,00	0,00	0,00
[illegible]	[illegible]	[illegible]	Penyediaan Jasa Pemadanag Urusan Pemerintahan Daerah	739.576.300,00	674.579.581,00	0,00	0,00	0,00	0,00	0,00	0,00
[illegible]	[illegible]	[illegible]	Penyediaan Jasa Surat Menyurat	7.041.000,00	3.490.000,00	0,00	0,00	0,00	0,00	0,00	0,00
[illegible]	[illegible]	[illegible]	Penyediaan Jasa Komunikasi, Sumber Daya Air dan Listrik	318.999.980,00	124.994.675,00	0,00	0,00	0,00	0,00	0,00	0,00
[illegible]	[illegible]	[illegible]	Penyediaan Jasa Pelayanan Umum Kantor	577.535.325,00	547.994.906,00	0,00	0,00	0,00	0,00	0,00	0,00
[illegible]	[illegible]	[illegible]	Pemeliharaan Barang Milik Daerah Penunjang Urusan Pemerintahan Daerah	675.414.700,00	589.720.484,00	0,00	0,00	0,00	0,00	0,00	0,00
[illegible]	[illegible]	[illegible]	Pemeliharaan, Biaya Pemeliharaan, Pajak dan Perizinan Kendaraan Dinas Operasional atau Lapangan	424.325.000,00	383.511.074,00	0,00	0,00	0,00	0,00	0,00	0,00
[illegible]	[illegible]	[illegible]	Pemeliharaan Peralatan dan Mesin Lainnya	90.089.700,00	22.980.220,00	0,00	0,00	0,00	0,00	0,00	0,00
[illegible]	[illegible]	[illegible]	Pemeliharaan/Rehabilitasi Gedung Kantor dan Bangunan Lainnya	330.200.000,00	330.140.280,00	0,00	0,00	0,00	0,00	0,00	0,00
[illegible]	[illegible]	[illegible]	PROGRAM PENGELOLAAN KEUANGAN DAERAH	2.932.171.900,00	1.799.051.353,00	0,00	0,00	8.771.914.746,00	2.040.028.894,00	170.092.228.808,00	165.743.394.671,00
[illegible]	[illegible]	[illegible]	Koordinasi dan Penyusunan Rencana Anggaran Daerah	1.171.631.700,00	1.088.733.595,00	0,00	0,00	0,00	0,00	0,00	0,00
[illegible]	[illegible]	[illegible]	Koordinasi dan Penyusunan KUA dan PPAS	151.407.800,00	139.869.595,00	0,00	0,00	0,00	0,00	0,00	0,00
[illegible]	[illegible]	[illegible]	Koordinasi dan Penyusunan Perubahan KUA dan Perubahan PPAS	136.752.000,00	136.721.000,00	0,00	0,00	0,00	0,00	0,00	0,00
[illegible]	[illegible]	[illegible]	Koordinasi, Penyusunan dan Verifikasi RKA-SKPD	70.650.000,00	67.864.000,00	0,00	0,00	0,00	0,00	0,00	0,00
[illegible]	[illegible]	[illegible]	Koordinasi, Penyusunan dan Verifikasi Perubahan RKA-SKPD	110.850.000,00	110.661.000,00	0,00	0,00	0,00	0,00	0,00	0,00
[illegible]	[illegible]	[illegible]	Koordinasi, Penyusunan dan Verifikasi DPA-SKPD	67.025.000,00	66.881.000,00	0,00	0,00	0,00	0,00	0,00	0,00
[illegible]	[illegible]	[illegible]	Koordinasi, Penyusunan dan Verifikasi Perubahan DPA-SKPD	138.456.000,00	137.740.000,00	0,00	0,00	0,00	0,00	0,00	0,00
[illegible]	[illegible]	[illegible]	Koordinasi dan Penyusunan Peraturan Daerah tentang APBD dan Peraturan Kepala Daerah tentang Penjabaran APBD	355.931.900,00	191.979.400,00	0,00	0,00	0,00	0,00	0,00	0,00
[illegible]	[illegible]	[illegible]	Koordinasi dan Penyusunan Peraturan Daerah tentang Perubahan APBD dan Peraturan Kepala Daerah tentang Penjabaran Perubahan APBD	350.154.000,00	171.764.600,00	0,00	0,00	0,00	0,00	0,00	0,00
[illegible]	[illegible]	[illegible]	Koordinasi dan Penyusunan Regulasi serta Kebijakan Bidang Anggaran	90.489.300,00	87.879.800,00	0,00	0,00	0,00	0,00	0,00	0,00
[illegible]	[illegible]	[illegible]	Koordinasi dan Pengelolaan Perbendaharaan Daerah	294.988.000,00	275.441.195,00	0,00	0,00	0,00	0,00	0,00	0,00
[illegible]	[illegible]	[illegible]	Koordinasi dan Pengelolaan Kas Daerah	97.246.900,00	91.783.000,00	0,00	0,00	0,00	0,00	0,00	0,00
[illegible]	[illegible]	[illegible]	Penyiapan, Pelaksanaan Pengendalian dan Pemerliksaan Anggaran Kas dan SPD	11.940.000,00	8.843.000,00	0,00	0,00	0,00	0,00	0,00	0,00
[illegible]	[illegible]	[illegible]	Pemasarkinaan Pembiayaan Daerah	40.000.000,00	39.610.000,00	0,00	0,00	0,00	0,00	0,00	0,00
[illegible]	[illegible]	[illegible]	Koordinasi, Fasilitasi, Asistensi, Sinkronisasi, Supervisi, Monitoring dan Evaluasi Pengelolaan Dana Perimbangan dan Dana Transfer Lainnya	14.998.000,00	7.998.000,00	0,00	0,00	0,00	0,00	0,00	0,00
[illegible]	[illegible]	[illegible]	Koordinasi, Pelaksanaan Kerja Sama dan Pemanfaatan Transaksi Non Tunai dengan Lembaga Keuangan Bank dan Lembaga Keuangan Bukan Bank	35.000.000,00	37.111.000,00	0,00	0,00	0,00	0,00	0,00	0,00
[illegible]	[illegible]	[illegible]	Koordinasi dan Penyusunan Laporan Realisasi Penerimaan dan Pengeluaran Kas Daerah, Laporan Aliran Kas, dan Pelaksanaan Pemungutan Pemotongan dan Penyetoran Pemotungan Pihak Ketiga (PFK)	17.437.000,00	12.010.000,00	0,00	0,00	0,00	0,00	0,00	0,00
[illegible]	[illegible]	[illegible]	Koordinasi Pelaksanaan Pinjaing dan Utang Daerah yang Timbul Akibat Pengeluaran Kas, Pelaksanaan Analisis Pembiayaan dan Penerimaan Uang Daerah sebagai Optimalisasi Kas	22.000.000,00	19.575.000,00	0,00	0,00	0,00	0,00	0,00	0,00
[illegible]	[illegible]	[illegible]	Rekonsiliasi Data Penerimaan dan Pengeluaran Kas serta Pemungutan dan Pemotongan atas SP2D dengan Instansi Terkait	49.300.000,00	50.410.200,00	0,00	0,00	0,00	0,00	0,00	0,00
[illegible]	[illegible]	[illegible]	Penyusunan Petunjuk Teknis Administrasi Keuangan yang Berkaitan dengan Penerimaan dan Pengeluaran Kas serta Pertanggungjawaban dan Pertanggungjawaban Sub Kegiatan	46.167.000,00	39.053.000,00	0,00	0,00	0,00	0,00	0,00	0,00
[illegible]	[illegible]	[illegible]	Koordinasi dan Pelaksanaan Akuntansi dan Pelaporan Keuangan Daerah	356.351.200,00	334.741.613,00	0,00	0,00	0,00	0,00	0,00	0,00
[illegible]	[illegible]	[illegible]	Rekonsiliasi dan Verifikasi Aset, Kewajiban, Ekuitas, Pendapatan, Belanja, Pembiayaan, Pendapatan-LO dan Beban	21.000.000,00	10.111.000,00	0,00	0,00	0,00	0,00	0,00	0,00
[illegible]	[illegible]	[illegible]	Koordinasi Penyusunan Laporan Pertanggungjawaban Pelaksanaan APBD Bulanan, Triwulanan dan Semesteran	18.142.200,00	13.558.800,00	0,00	0,00	0,00	0,00	0,00	0,00
[illegible]	[illegible]	[illegible]	Konsolidasi Laporan Keuangan SKPD, BLUD dan Laporan Keuangan Pemerintah Daerah	40.150.000,00	38.301.000,00	0,00	0,00	0,00	0,00	0,00	0,00

Kode			Uraian Urusan, Organisasi, Program, Kegiatan dan Sub Kegiatan	Kelompok Belanja							
				Operasi		Modal		Tak Terduga		Transfer	
				Anggaran	Realisasi	Anggaran	Realisasi	Anggaran	Realisasi	Anggaran	Realisasi
1			2	3	4	5	6	7	8	9	10
5.03	5.03.5.06.0.00.01.0000	5.03.02.1.03.0005	Koordinasi dan Penyusunan Rancangan Peraturan Daerah tentang Pertanggungjawaban Pelaksanaan APBD Kabupaten/Kota dan Rancangan Peraturan Kepala Daerah tentang Penjabaran Pertanggungjawaban Pelaksanaan APBD Kabupaten/Kota	56.025.000,00	48.791.805,00	0,00	0,00	0,00	0,00	0,00	0,00
5.02	5.02.0.00.0.00.01.0000	5.02.02.1.03.0008	Penyusunan Kebijakan dan Pedoman Teknis Operasional Penyelenggaraan Akuntansi Pemerintah Daerah	17.925.000,00	8.310.000,00	0,00	0,00	0,00	0,00	0,00	0,00
5.03	5.03.0.00.0.00.01.0000	5.03.02.2.05.0011	Pembinaan Akuntansi, Pelaporan dan Pertanggungjawaban Pemerintah Kabupaten/Kota	103.321.000,00	79.853.912,00	0,00	0,00	0,00	0,00	0,00	0,00
5.03	5.02.0.00.0.00.01.0000	5.03.02.2.04	Penatalaksanaan Urusan Keuangan Pengelolaan Keuangan Daerah	86.343.000,00	50.136.000,00	0,00	0,00	6.771.814.748,00	3.040.020.884,00	170.282.338.886,00	160.743.354.671,00
5.02	5.02.0.00.0.00.01.0000	5.02.02.2.04.0008	Analisis Pemrosesan dan Pengaduan Bantuan Keuangan	86.343.000,00	50.136.000,00	0,00	0,00	0,00	0,00	163.380.815.300,00	159.244.786.829,00
5.03	5.03.0.00.0.00.01.0000	5.03.02.2.04.0009	Pengelolaan Dana Darurat dan Mendesak	0,00	0,00	0,00	0,00	6.771.814.748,00	3.040.020.884,00	0,00	0,00
5.02	5.02.0.00.0.00.01.0000	5.02.02.2.04.0010	Pengelolaan Dana bagi Hasil Kabupaten/Kota	0,00	0,00	0,00	0,00	0,00	0,00	6.891.813.306,00	6.488.573.844,00
5.07	5.07.0.00.0.00.01.0000	5.07.02.2.05	Pengelolaan Data dan Implementasi Sistem Informasi Pemerintah Daerah Lingkup Keuangan Daerah	257.940.000,00	174.499.050,00	0,00	0,00	0,00	0,00	0,00	0,00
5.03	5.02.0.00.0.00.01.0000	5.03.02.2.05.0002	Implementasi dan Pemeliharaan Sistem Informasi Pemerintah Daerah Bidang Keuangan Daerah	118.224.000,00	107.462.050,00	0,00	0,00	0,00	0,00	0,00	0,00
5.02	5.02.0.00.0.00.01.0000	5.03.02.2.05.0003	Pembinaan Sistem Informasi Pemerintah Daerah Bidang Keuangan Daerah Pemerintah Kabupaten/Kota	89.824.000,00	67.017.000,00	0,00	0,00	0,00	0,00	0,00	0,00
5.02	5.02.0.00.0.00.01.0000	5.02.03	PROGRAM PENGELOLAAN BARANG MILIK DAERAH	186.314.368,00	175.692.185,00	0,00	0,00	0,00	0,00	0,00	0,00
5.02	5.02.0.00.0.00.01.0000	5.02.03.2.01	Pengelolaan Barang Milik Daerah	536.314.368,00	175.692.185,00	0,00	0,00	0,00	0,00	0,00	0,00
5.02	5.02.0.00.0.00.01.0000	5.03.03.2.01.0001	Penyusunan Standar Harga	58.419.000,00	59.261.900,00	0,00	0,00	0,00	0,00	0,00	0,00
5.03	5.03.0.00.0.00.01.0000	5.03.03.2.01.0003	Penyusunan Penerimaan Kebutuhan Barang Milik Daerah	20.814.000,00	28.240.800,00	0,00	0,00	0,00	0,00	0,00	0,00
5.02	5.02.0.00.0.00.01.0000	5.02.03.2.01.0005	Penatausahaan Barang Milik Daerah	75.256.000,00	18.350.000,00	0,00	0,00	0,00	0,00	0,00	0,00
5.02	5.03.0.00.0.00.01.0000	5.02.03.2.01.0007	Pengamanan Barang Milik Daerah	224.611.000,00	129.840.000,00	0,00	0,00	0,00	0,00	0,00	0,00
5.02	5.07.0.00.0.00.01.0000	5.02.03.2.01.0011	Rekonsiliasi dalam rangka Penyusunan Laporan Barang Milik Daerah	54.705.368,00	52.933.785,00	0,00	0,00	0,00	0,00	0,00	0,00
5.02	5.02.0.00.0.00.01.0000	5.02.03.2.01.0012	Penyusunan Laporan Barang Milk Daerah	68.400.100,00	67.463.000,00	0,00	0,00	0,00	0,00	0,00	0,00
5.02	5.03.0.00.0.00.01.0000	5.02.04	PROGRAM PENGELOLAAN PENDAPATAN DAERAH	1.147.525.282,00	988.054.616,00	0,00	0,00	0,00	0,00	0,00	0,00
5.02	5.03.0.00.0.00.01.0000	5.02.04.2.01	Kegiatan Pengelolaan Pendapatan Daerah	1.147.525.282,00	988.054.616,00	0,00	0,00	0,00	0,00	0,00	0,00
5.02	5.02.0.00.0.00.01.0000	5.02.04.2.01.0001	Perencanaan Pengelolaan Pajak Daerah	41.000.156,00	22.000.000,00	0,00	0,00	0,00	0,00	0,00	0,00
5.02	5.02.0.00.0.00.01.0000	5.02.04.2.01.0002	Analisa dan Pengembangan Pajak Daerah, serta Penyusunan Kebijakan Pajak Daerah	74.900.000,00	32.071.100,00	0,00	0,00	0,00	0,00	0,00	0,00
5.02	5.02.0.00.0.00.01.0000	5.02.04.2.01.0003	Penyidikan dan Penyelidikan Kejahatan Pajak Daerah	77.306.026,00	77.063.000,00	0,00	0,00	0,00	0,00	0,00	0,00
5.02	5.02.0.00.0.00.01.0000	5.02.04.2.01.0004	Penyebaran Secara dan Prasarana Pengelolaan Pajak Daerah	331.026.000,00	220.210.800,00	0,00	0,00	0,00	0,00	0,00	0,00
5.02	5.02.0.00.0.00.01.0000	5.02.04.2.01.0005	Pendataan dan Pendaftaran Objek Pajak Daerah	27.110.100,00	27.084.000,00	0,00	0,00	0,00	0,00	0,00	0,00
5.02	5.02.0.00.0.00.01.0000	5.02.04.2.01.0006	Pengolahan, Pemeliharaan, dan Pelayanan Basis Data Pajak Daerah	22.167.000,00	8.266.600,00	0,00	0,00	0,00	0,00	0,00	0,00
5.02	5.02.0.00.0.00.01.0000	5.02.04.2.01.0007	Penilaian Pajak Bumi dan Bangunan Perdesaan dan Perkotaan (PBB-P2) serta Bea Perolehan Hak atas Tanah dan Bangunan (BPHTB)	126.775.000,00	128.149.264,00	0,00	0,00	0,00	0,00	0,00	0,00
5.02	5.02.0.00.0.00.01.0000	5.02.04.2.01.0008	Penetapan Wajib Pajak Daerah	31.112.000,00	20.012.600,00	0,00	0,00	0,00	0,00	0,00	0,00
5.02	5.02.0.00.0.00.01.0000	5.02.04.2.01.0009	Pelayanan dan Konsultasi Pajak Daerah	4.870.000,00	3.702.400,00	0,00	0,00	0,00	0,00	0,00	0,00
5.00	5.00.0.00.0.00.01.0000	5.02.04.2.01.0010	Pendataan dan Verifikasi Data Pelaporan Pajak Daerah	144.370.000,00	102.378.624,00	0,00	0,00	0,00	0,00	0,00	0,00
5.00	5.00.0.00.0.00.01.0000	5.02.04.2.01.0011	Penagihan Pajak Daerah	282.610.000,00	231.810.000,00	0,00	0,00	0,00	0,00	0,00	0,00
5.00	5.00.0.00.0.00.01.0000	5.02.04.2.01.0013	Pengendalian, Pemeriksaan dan Pengawasan Pajak Daerah	96.947.000,00	39.105.950,00	0,00	0,00	0,00	0,00	0,00	0,00
5.00	5.00.0.00.0.00.01.0000	5.02.04.2.01.0014	Pembinaan dan Pengawasan Pengelolaan Pajak Daerah dan Retribusi Daerah	24.715.000,00	10.161.600,00	0,00	0,00	0,00	0,00	0,00	0,00
5.00	5.00.0.00.0.00.01.0000	5.02.04.2.01.0015	Elektronifikasi Transaksi Pemerintah Daerah	37.703.000,00	30.104.700,00	0,00	0,00	0,00	0,00	0,00	0,00
5.03			KEPEGAWAIAN	5.625.741.464,00	5.521.755.162,00	10.000.000,00	10.088.760,00	0,00	0,00	0,00	0,00
5.05	5.05.5.04.0.00.41.0000		BAGIAN KEPEGAWAIAN DAN PENGEMBANGAN SUMBER DAYA MANUSIA	5.625.741.464,00	5.521.755.162,00	10.000.000,00	10.088.760,00	0,00	0,00	0,00	0,00
5.03	5.03.5.04.0.00.41.0000	5.03.03	PROGRAM PENUNJANG URUSAN PEMERINTAHAN DAERAH KABUPATEN/KOTA	5.386.033.464,00	5.267.279.840,00	10.000.000,00	10.088.760,00	0,00	0,00	0,00	0,00
5.03	5.03.5.04.0.00.41.0000	5.03.03.2.02	Administrasi Keuangan Perangkat Daerah	4.930.705.864,00	4.870.160.630,00	0,00	0,00	0,00	0,00	0,00	0,00
5.03	5.03.5.04.0.00.41.0000	5.03.03.2.02.0001	Penyediaan Gaji dan Tunjangan ASN	4.930.705.864,00	4.870.160.630,00	0,00	0,00	0,00	0,00	0,00	0,00
5.03	5.03.5.04.0.00.41.0000	5.03.03.2.06	Administrasi Umum Perangkat Daerah	125.151.100,00	119.126.972,00	0,00	0,00	0,00	0,00	0,00	0,00
5.03	5.03.5.04.0.00.41.0000	5.03.03.2.06.0003	Penyediaan Peralatan Rumah Tangga	8.130.000,00	7.884.600,00	0,00	0,00	0,00	0,00	0,00	0,00
5.03	5.03.5.04.0.00.41.0000	5.03.03.2.06.0004	Penyediaan Bahan Logistik Kantor	10.000.000,00	21.200.010,00	0,00	0,00	0,00	0,00	0,00	0,00
5.03	5.03.5.04.0.00.41.0000	5.03.03.2.06.0005	Penyediaan Barang Cetakan dan Penggandaan	27.817.100,00	28.954.826,00	0,00	0,00	0,00	0,00	0,00	0,00
5.03	5.03.5.04.0.00.41.0000	5.03.03.2.06.0008	Fasilitasi Kunjungan Tamu	21.250.000,00	18.681.425,00	0,00	0,00	0,00	0,00	0,00	0,00
5.03	5.03.5.04.0.00.41.0000	5.03.03.2.06.0009	Penyelenggaraan Rapat Koordinasi dan Konsultasi SKPD	45.824.000,00	44.708.013,00	0,00	0,00	0,00	0,00	0,00	0,00

Kode			Uraian Urusan, Organisasi, Program, Kegiatan dan Sub Kegiatan	Kelompok Belanja							
				Operasi		Modal		Tak Terduga		Transfer	
				Anggaran	Realisasi	Anggaran	Realisasi	Anggaran	Realisasi	Anggaran	Realisasi
1			2	3	4	5	6	7	8	9	10
[illegible]	[illegible]	[illegible]	Penyediaan Jasa Penunjang Urusan Pemerintahan Daerah	126.663.936,00	126.936.329,00	13.560.885,00	12.888.750,00	0,00	0,00	0,00	0,00
[illegible]	[illegible]	[illegible]	Penyediaan Jasa Surat Menyurat	1.000.000,00	1.000.000,00	0,00	0,00	0,00	0,00	0,00	0,00
[illegible]	[illegible]	[illegible]	Penyediaan Jasa Komunikasi, Sumber Daya Air dan Listrik	19.462.936,00	19.908.329,00	13.560.885,00	12.888.750,00	0,00	0,00	0,00	0,00
[illegible]	[illegible]	[illegible]	Penyediaan Jasa Pelayanan Umum Kantor	107.200.000,00	107.200.000,00	0,00	0,00	0,00	0,00	0,00	0,00
[illegible]	[illegible]	[illegible]	Pemeliharaan Barang Milik Daerah Penunjang Urusan Pemerintahan Daerah	106.700.000,00	93.866.854,00	0,00	0,00	0,00	0,00	0,00	0,00
[illegible]	[illegible]	[illegible]	Penyediaan Jasa Pemeliharaan, Biaya Pemeliharaan, Pajak dan Perizinan Kendaraan Dinas Operasional atau Lapangan	106.700.000,00	93.866.854,00	0,00	0,00	0,00	0,00	0,00	0,00
[illegible]	[illegible]	[illegible]	PROGRAM KEPEGAWAIAN DAERAH	340.022.000,00	333.475.721,00	0,00	0,00	0,00	0,00	0,00	0,00
[illegible]	[illegible]	[illegible]	Pengadaan, Pemberhentian dan Informasi Kepegawaian ASN	70.109.000,00	59.744.761,00	0,00	0,00	0,00	0,00	0,00	0,00
[illegible]	[illegible]	[illegible]	Koordinasi dan Fasilitasi Pengelolaan PNS dan PPPK	13.908.000,00	12.109.400,00	0,00	0,00	0,00	0,00	0,00	0,00
[illegible]	[illegible]	[illegible]	Koordinasi Pelaksanaan Administrasi Pemberhentian	8.798.000,00	8.607.961,00	0,00	0,00	0,00	0,00	0,00	0,00
[illegible]	[illegible]	[illegible]	Mutasi dan Promosi ASN	243.615.000,00	232.359.960,00	0,00	0,00	0,00	0,00	0,00	0,00
[illegible]	[illegible]	[illegible]	Pengelolaan Mutasi ASN	8.550.000,00	1.320.500,00	0,00	0,00	0,00	0,00	0,00	0,00
[illegible]	[illegible]	[illegible]	Pengelolaan Kenaikan Pangkat ASN	7.960.000,00	7.669.900,00	0,00	0,00	0,00	0,00	0,00	0,00
[illegible]	[illegible]	[illegible]	Pengelolaan Promosi ASN	226.105.000,00	223.924.160,00	0,00	0,00	0,00	0,00	0,00	0,00
[illegible]	[illegible]	[illegible]	Pengembangan Kompetensi ASN	66.331.000,00	53.814.925,00	0,00	0,00	0,00	0,00	0,00	0,00
[illegible]	[illegible]	[illegible]	Pengelolaan Pendidikan Lanjutan ASN	66.331.000,00	53.814.926,00	0,00	0,00	0,00	0,00	0,00	0,00
[illegible]	[illegible]	[illegible]	Penilaian dan Evaluasi Kinerja Aparatur	17.469.000,00	9.980.956,00	0,00	0,00	0,00	0,00	0,00	0,00
[illegible]	[illegible]	[illegible]	Pelaksanaan Penilaian dan Evaluasi Kinerja Aparatur	12.469.000,00	4.940.000,00	0,00	0,00	0,00	0,00	0,00	0,00
[illegible]	[illegible]	[illegible]	Pemberhentian Disiplin ASN	5.000.000,00	5.040.956,00	0,00	0,00	0,00	0,00	0,00	0,00
[illegible]			PENDIDIKAN DAN PELATIHAN	33.500.000,00	33.413.000,00	0,00	0,00	0,00	0,00	0,00	0,00
[illegible]	[illegible]		BADAN KEPEGAWAIAN DAN PENGEMBANGAN SUMBER DAYA MANUSIA	33.500.000,00	33.413.000,00	0,00	0,00	0,00	0,00	0,00	0,00
[illegible]	[illegible]	[illegible]	PROGRAM PENGEMBANGAN SUMBER DAYA MANUSIA	33.500.000,00	33.413.000,00	0,00	0,00	0,00	0,00	0,00	0,00
[illegible]	[illegible]	[illegible]	Pengembangan Kompetensi Teknis	33.500.000,00	33.413.000,00	0,00	0,00	0,00	0,00	0,00	0,00
[illegible]	[illegible]	[illegible]	Penyelenggaraan Pengembangan Kompetensi Teknis Umum, Ms, dan Pilihan bagi Aparatur Administrasi Penyelenggara Urusan Pemerintahan Konkuren, Perangkat Daerah Penunjang, dan Urusan Pemerintahan Umum	33.500.000,00	33.413.000,00	0,00	0,00	0,00	0,00	0,00	0,00
[illegible]			PENELITIAN DAN PENGEMBANGAN	30.393.000,00	23.829.650,00	0,00	0,00	0,00	0,00	0,00	0,00
[illegible]	[illegible]		BADAN PERENCANAAN PEMBANGUNAN, PENELITIAN DAN PENGEMBANGAN DAERAH	30.393.000,00	23.829.650,00	0,00	0,00	0,00	0,00	0,00	0,00
[illegible]	[illegible]	[illegible]	PROGRAM PENELITIAN DAN PENGEMBANGAN DAERAH	30.393.000,00	23.829.650,00	0,00	0,00	0,00	0,00	0,00	0,00
[illegible]	[illegible]	[illegible]	Perumusan dan Pengembangan Bidang Penyelenggaraan Pemerintahan dan Pengkajian Peraturan	30.393.000,00	23.829.650,00	0,00	0,00	0,00	0,00	0,00	0,00
[illegible]	[illegible]	[illegible]	Pengelolaan Data Kelitbangan dan Perekonomi	30.393.000,00	23.829.650,00	0,00	0,00	0,00	0,00	0,00	0,00
[illegible]			LINGKUP PEMERINTAHAN URUSAN PEMERINTAHAN	12.347.696.267,00	11.515.146.000,00	349.811.888,00	346.802.378,00	0,00	0,00	0,00	0,00
[illegible]			INSPEKTORAT DAERAH	12.347.696.267,00	11.515.146.000,00	349.811.888,00	346.802.378,00	0,00	0,00	0,00	0,00
[illegible]	[illegible]		INSPEKTORAT	12.347.696.267,00	11.515.146.000,00	349.811.888,00	346.802.378,00	0,00	0,00	0,00	0,00
[illegible]	[illegible]	[illegible]	PROGRAM PENUNJANG URUSAN PEMERINTAHAN DAERAH KABUPATEN/KOTA	10.100.445.940,00	9.580.073.469,00	349.811.888,00	346.802.378,00	0,00	0,00	0,00	0,00
[illegible]	[illegible]	[illegible]	Perencanaan, Penganggaran, dan Evaluasi Kinerja Perangkat Daerah	71.675.300,00	51.607.600,00	0,00	0,00	0,00	0,00	0,00	0,00
[illegible]	[illegible]	[illegible]	Penyusunan Dokumen Perencanaan Perangkat Daerah	71.085.000,00	14.942.000,00	0,00	0,00	0,00	0,00	0,00	0,00
[illegible]	[illegible]	[illegible]	Koordinasi dan Penyusunan Dokumen RKA-SKPD	11.014.000,00	10.817.600,00	0,00	0,00	0,00	0,00	0,00	0,00
[illegible]	[illegible]	[illegible]	Koordinasi dan Penyusunan Dokumen Perubahan RKA-SKPD	8.099.000,00	802.100,00	0,00	0,00	0,00	0,00	0,00	0,00
[illegible]	[illegible]	[illegible]	Koordinasi dan Penyusunan DPA-SKPD	8.392.300,00	8.390.000,00	0,00	0,00	0,00	0,00	0,00	0,00
[illegible]	[illegible]	[illegible]	Koordinasi dan Penyusunan Perubahan DPA- SKPD	8.466.000,00	0,00	0,00	0,00	0,00	0,00	0,00	0,00
[illegible]	[illegible]	[illegible]	Koordinasi dan Penyusunan Laporan Capaian Kinerja dan Ikhtisar Realisasi Kinerja SKPD	9.080.000,00	9.591.500,00	0,00	0,00	0,00	0,00	0,00	0,00
[illegible]	[illegible]	[illegible]	Evaluasi Kinerja Perangkat Daerah	12.201.000,00	12.180.500,00	0,00	0,00	0,00	0,00	0,00	0,00
[illegible]	[illegible]	[illegible]	Administrasi Keuangan Perangkat Daerah	8.655.016.645,00	8.293.651.717,00	0,00	0,00	0,00	0,00	0,00	0,00
[illegible]	[illegible]	[illegible]	Penyediaan Gaji dan Tunjangan ASN	8.622.237.845,00	8.237.316.717,00	0,00	0,00	0,00	0,00	0,00	0,00
[illegible]	[illegible]	[illegible]	Pelaksanaan Penatausahaan dan Pengajian/Verifikasi Keuangan SKPD	9.671.000,00	9.434.000,00	0,00	0,00	0,00	0,00	0,00	0,00
[illegible]	[illegible]	[illegible]	Koordinasi dan Penyusunan Laporan Keuangan Akhir Tahun SKPD	2.652.000,00	2.652.000,00	0,00	0,00	0,00	0,00	0,00	0,00
[illegible]	[illegible]	[illegible]	Pengelolaan dan Penyiapan Bahan Tanggapan Pemeriksaan	3.900.000,00	3.900.000,00	0,00	0,00	0,00	0,00	0,00	0,00
[illegible]	[illegible]	[illegible]	Koordinasi dan Penyusunan Laporan Keuangan Bulanan/ Triwulanan/ Semesteran SKPD	7.000.000,00	7.000.000,00	0,00	0,00	0,00	0,00	0,00	0,00

Kode			Uraian Urusan, Organisasi, Program, Kegiatan dan Sub Kegiatan	Kelompok Belanja							
				Operasi		Modal		Tak Terduga		Transfer	
				Anggaran	Realisasi	Anggaran	Realisasi	Anggaran	Realisasi	Anggaran	Realisasi
1			2	3	4	5	6	7	8	9	10
6.01	6.01.0.00.0.00.02.0000	6.01.01.2.05	Administrasi Kepanggawaan Perangkat Daerah	411.685.000,00	378.757.712,00	0,00	0,00	0,00	0,00	0,00	0,00
6.01	6.01.0.00.0.00.03.0000	6.01.01.2.05.0009	Pendidikan dan Pelatihan Pegawai Berdasarkan Tugas dan Fungsi	41.1.861.000,00	378.857.712,00	0,00	0,00	0,00	0,00	0,00	0,00
6.01	6.01.0.00.0.00.03.0000	6.01.01.2.06.0011	Bimbingan Teknis Implementasi Peraturan Perundang-Undangan	3.030.000,00	1.900.000,00	0,00	0,00	0,00	0,00	0,00	0,00
6.01	6.01.0.00.0.00.20.0000	6.01.01.2.06	Administrasi Umum Perangkat Daerah	395.830.000,00	275.959.092,00	182.711.488,00	182.202.888,00	0,00	0,00	0,00	0,00
6.01	6.01.0.00.0.00.03.0000	6.01.01.2.06.0003	Penyediaan Komponen Instalasi Listrik/Penerangan Bangunan Kantor	16.214.000,00	16.202.100,00	0,00	0,00	0,00	0,00	0,00	0,00
6.01	6.01.0.00.0.00.03.0000	6.01.01.2.06.0002	Penyediaan Perakatan dan Perlengkapan Kantor	0,00	0,00	182.711.488,00	182.202.888,00	0,00	0,00	0,00	0,00
6.01	6.01.0.00.0.00.02.0000	6.01.01.2.06.0003	Penyediaan Perakatan Rumah Tangga	4.230.000,00	4.218.000,00	0,00	0,00	0,00	0,00	0,00	0,00
6.01	6.01.0.00.0.00.02.0000	6.01.01.2.06.0004	Penyediaan Bahan Logistik Kantor	35.000.000,00	35.984.161,00	0,00	0,00	0,00	0,00	0,00	0,00
6.01	6.01.0.00.0.00.03.0000	6.01.01.2.06.0005	Penyediaan Barang Cetakan dan Penggandaan	35.304.900,00	25.304.850,00	0,00	0,00	0,00	0,00	0,00	0,00
6.01	6.01.0.00.0.00.02.0000	6.01.01.2.06.0009	Fasilitasi Kunjungan Tamu	29.972.800,00	28.902.100,00	0,00	0,00	0,00	0,00	0,00	0,00
6.01	6.01.0.00.0.00.02.0000	6.01.01.2.06.0008	Penyelenggaraan Rapat Koordinasi dan Konsultasi SKPD	185.024.000,00	184.998.341,00	0,00	0,00	0,00	0,00	0,00	0,00
6.01	6.01.0.00.0.00.05.0000	6.01.01.2.07	Pengelolaan Barang Milik Daerah Penunjang Urusan Pemerintah Daerah	41.080.000,00	41.080.000,00	330.800.000,00	154.608.888,00	0,00	0,00	0,00	0,00
6.01	6.01.0.00.0.00.03.0000	6.01.01.2.07.0003	Pengelolaan Aktifasi	0,00	0,00	165.800.000,00	154.599.888,00	0,00	0,00	0,00	0,00
6.01	6.01.0.00.0.00.03.0000	6.01.01.2.07.0011	Pengelolaan Sarana dan Prasarana Pendukung Gedung Kantor atau Bangunan Lainnya	41.080.000,00	41.080.000,00	0,00	0,00	0,00	0,00	0,00	0,00
6.01	6.01.0.00.0.00.03.0000	6.01.01.2.08	Penyediaan Jasa Penunjang Urusan Pemerintahan Daerah	392.517.334,00	367.361.648,00	0,00	0,00	0,00	0,00	0,00	0,00
6.01	6.01.0.00.0.00.03.0000	6.01.01.2.08.0001	Penyediaan Jasa Surat Menyurat	1.850.000,00	1.056.000,00	0,00	0,00	0,00	0,00	0,00	0,00
6.01	6.01.0.00.0.00.03.0000	6.01.01.2.08.0002	Penyediaan Jasa Komunikasi, Sumber Daya Air dan Listrik	55.974.770,00	45.813.190,00	0,00	0,00	0,00	0,00	0,00	0,00
6.01	6.01.0.00.0.00.03.0000	6.01.01.2.08.0004	Penyediaan Jasa Pelayanan Umum Kantor	295.390.554,00	259.540.458,00	0,00	0,00	0,00	0,00	0,00	0,00
6.01	6.01.0.00.0.00.03.0000	6.01.01.2.09	Pemeliharaan Barang Milik Daerah Penunjang Urusan Pemerintahan Daerah	177.260.579,00	314.873.242,00	0,00	0,00	0,00	0,00	0,00	0,00
6.01	6.01.0.00.0.00.03.0000	6.01.01.2.09.0003	Pemeliharaan Jasa Pemeliharaan, Biaya Pemeliharaan, dan Pajak Kendaraan Perorangan Dinas atau Kendaraan Dinas Jabatan	204.395.579,00	181.846.878,00	0,00	0,00	0,00	0,00	0,00	0,00
6.01	6.01.0.00.0.00.03.0000	6.01.01.2.09.0009	Pemeliharaan/Rehabilitasi Gedung Kantor dan Bangunan Lainnya	155.232.000,00	149.175.000,00	0,00	0,00	0,00	0,00	0,00	0,00
6.01	6.01.0.00.0.00.03.0000	6.01.01.2.09.0011	Pemeliharaan/Rehabilitasi Sarana dan Prasarana Pendukung Gedung Kantor atau Bangunan Lainnya	18.950.000,00	7.836.964,00	0,00	0,00	0,00	0,00	0,00	0,00
6.01	6.01.0.00.0.00.20.0000	6.01.20	PROGRAM PENYELENGGARAAN PENUNJANGAN	1.808.845.000,00	1.710.046.325,00	0,00	0,00	0,00	0,00	0,00	0,00
6.01	6.01.0.00.0.00.03.0000	6.01.20.2.01	Penyelenggaraan Pengawasan Internal	1.630.940.000,00	1.488.761.325,00	0,00	0,00	0,00	0,00	0,00	0,00
6.01	6.01.0.00.0.00.03.0000	6.01.20.2.01.0001	Pengawasan Kinerja Pemerintah Daerah	47.350.000,00	83.000.000,00	0,00	0,00	0,00	0,00	0,00	0,00
6.01	6.01.0.00.0.00.03.0000	6.01.20.2.01.0002	Pengawasan Keuangan Pemerintah Daerah	531.150.000,00	527.550.000,00	0,00	0,00	0,00	0,00	0,00	0,00
6.01	6.01.0.00.0.00.03.0000	6.01.20.2.01.0003	Review Laporan Kinerja	379.950.000,00	379.360.000,00	0,00	0,00	0,00	0,00	0,00	0,00
6.01	6.01.0.00.0.00.03.0000	6.01.20.2.01.0004	Review Laporan Keuangan	21.600.000,00	21.600.000,00	0,00	0,00	0,00	0,00	0,00	0,00
6.01	6.01.0.00.0.00.03.0000	6.01.20.2.01.0005	Pengawasan Intra	214.100.000,00	204.450.000,00	0,00	0,00	0,00	0,00	0,00	0,00
6.01	6.01.0.00.0.00.03.0000	6.01.20.2.01.0006	Hasil Serta Pengawasan Internal	109.320.000,00	99.022.425,00	0,00	0,00	0,00	0,00	0,00	0,00
6.01	6.01.0.00.0.00.03.0000	6.01.20.2.01.0007	Monitoring dan Evaluasi Tindak Lanjut Hasil Pemeriksaan BPK RI dan Tindak Lanjut Hasil Pemeriksaan APIP	308.970.000,00	302.906.900,00	0,00	0,00	0,00	0,00	0,00	0,00
6.01	6.01.0.00.0.00.20.0000	6.01.20.2.02	Penyelenggaraan Pengawasan dengan Tujuan Tertentu	278.400.000,00	221.500.000,00	0,00	0,00	0,00	0,00	0,00	0,00
6.01	6.01.0.00.0.00.03.0000	6.01.20.2.02.0001	Penanganan Pengaduan Kerugian Negara/Daerah	10.800.000,00	0,00	0,00	0,00	0,00	0,00	0,00	0,00
6.01	6.01.0.00.0.00.03.0000	6.01.20.2.02.0002	Pengawasan dengan Tujuan Tertentu	251.600.000,00	221.500.000,00	0,00	0,00	0,00	0,00	0,00	0,00
6.01	6.01.0.00.0.00.03.0000	6.01.22	PROGRAM PERLINDUNGAN KEBIJAKAN, PENDAMPINGAN DAN ASISTENSI	888.513.319,00	334.376.558,00	0,00	0,00	0,00	0,00	0,00	0,00
6.01	6.01.0.00.0.00.03.0000	6.01.22.2.01	Perumusan Kebijakan Teknis di Bidang Pengawasan dan Fasilitasi Pengawasan	139.251.319,00	73.850.000,00	0,00	0,00	0,00	0,00	0,00	0,00
6.01	6.01.0.00.0.00.03.0000	6.01.22.2.01.0001	Perumusan Kebijakan Teknis di Bidang Pengawasan	127.130.000,00	73.850.000,00	0,00	0,00	0,00	0,00	0,00	0,00
6.01	6.01.0.00.0.00.03.0000	6.01.22.2.01.0002	Perumusan Kebijakan Teknis di Bidang Fasilitasi Pengawasan	12.116.319,00	0,00	0,00	0,00	0,00	0,00	0,00	0,00
6.01	6.01.0.00.0.00.03.0000	6.01.22.2.02	Pendampingan dan Asistensi	249.080.000,00	230.426.208,00	0,00	0,00	0,00	0,00	0,00	0,00
6.01	6.01.0.00.0.00.03.0000	6.01.22.2.02.0001	Pendampingan dan Asistensi Urusan Pemerintahan Daerah	60.000.000,00	51.150.585,00	0,00	0,00	0,00	0,00	0,00	0,00
6.01	6.01.0.00.0.00.03.0000	6.01.22.2.02.0002	Pendampingan, Asistensi, Verifikasi, dan Fasilitasi Reformasi Birokrasi	75.479.000,00	10.300.000,00	0,00	0,00	0,00	0,00	0,00	0,00
6.01	6.01.0.00.0.00.03.0000	6.01.22.2.03.0003	Koordinasi, Monitoring dan Evaluasi serta Verifikasi Penanganan dan Pendamaian Konflik	109.021.000,00	75.926.208,00	0,00	0,00	0,00	0,00	0,00	0,00
6.01	6.01.0.00.0.00.03.0000	6.01.22.2.03.0004	Pendampingan, Asistensi dan Verifikasi Penegakan Integritas	4.050.000,00	4.050.000,00	0,00	0,00	0,00	0,00	0,00	0,00
7			URUSAN KEWILAYAHAN	20.437.814.362,00	21.280.605.641,00	336.100.000,00	304.736.540,00	0,00	0,00	0,00	0,00
7.01			KECAMATAN	10.437.814.362,00	21.280.605.641,00	336.100.000,00	304.736.540,00	0,00	0,00	0,00	0,00
7.01	7.01.0.00.0.00.01.0000		KECAMATAN GUNUNG OMEH	1.349.605.222,00	1.149.100.210,00	11.400.000,00	10.700.584,00	0,00	0,00	0,00	0,00
7.01	7.01.0.00.0.00.01.0000	7.01.01	PROGRAM PENUNJANG URUSAN PEMERINTAHAN DAERAH KABUPATEN/KOTA	1.304.032.222,00	1.104.230.210,00	11.400.000,00	10.700.584,00	0,00	0,00	0,00	0,00
7.01	7.01.0.00.0.00.01.0000	7.01.01.2.01	Perencanaan, Pengenggaran, dan Evaluasi Kinerja Perangkat Daerah	1.343.000,00	1.343.000,00	0,00	0,00	0,00	0,00	0,00	0,00

Kode			Uraian Urusan, Organisasi, Program, Kegiatan dan Sub Kegiatan	Kelompok Belanja							
				Operasi		Modal		Tak Terduga		Transfer	
				Anggaran	Realisasi	Anggaran	Realisasi	Anggaran	Realisasi	Anggaran	Realisasi
1			2	3	4	5	6	7	8	9	10
[illegible]	[illegible]	[illegible]	Penyusunan Dokumen Perencanaan Perangkat Daerah	1.342.000,00	1.342.000,00	0,00	0,00	0,00	0,00	0,00	0,00
[illegible]	[illegible]	[illegible]	Administrasi Keuangan Perangkat Daerah	1.167.342.202,00	969.651.351,00	0,00	0,00	0,00	0,00	0,00	0,00
[illegible]	[illegible]	[illegible]	Penyediaan Gaji dan Tunjangan ASN	1.167.342.202,00	969.651.351,00	0,00	0,00	0,00	0,00	0,00	0,00
[illegible]	[illegible]	[illegible]	Administrasi Umum Perangkat Daerah	40.695.035,00	40.175.100,00	11.408.000,00	10.705.584,00	0,00	0,00	0,00	0,00
[illegible]	[illegible]	[illegible]	Penyediaan Peralatan dan Perlengkapan Kantor	650.000,00	650.000,00	11.408.000,00	10.705.584,00	0,00	0,00	0,00	0,00
[illegible]	[illegible]	[illegible]	Penyediaan Bahan Logistik Kantor	10.022.000,00	10.411.000,00	0,00	0,00	0,00	0,00	0,00	0,00
[illegible]	[illegible]	[illegible]	Penyediaan Barang Cetakan dan Penggandaan	3.712.100,00	3.712.100,00	0,00	0,00	0,00	0,00	0,00	0,00
[illegible]	[illegible]	[illegible]	Penyelenggaraan Rapat Koordinasi dan Konsultasi SKPD	25.740.000,00	25.456.000,00	0,00	0,00	0,00	0,00	0,00	0,00
[illegible]	[illegible]	[illegible]	Penyediaan Jasa Penunjang Urusan Pemerintahan Daerah	30.814.000,00	20.165.009,00	0,00	0,00	0,00	0,00	0,00	0,00
[illegible]	[illegible]	[illegible]	Penyediaan Jasa Komunikasi, Sumber Daya Air dan Listrik	2.574.000,00	1.933.000,00	0,00	0,00	0,00	0,00	0,00	0,00
[illegible]	[illegible]	[illegible]	Penyediaan Jasa Pelayanan Umum Kantor	18.240.000,00	18.240.000,00	0,00	0,00	0,00	0,00	0,00	0,00
[illegible]	[illegible]	[illegible]	Pemeliharaan Barang Milik Daerah Penunjang Urusan Pemerintahan Daerah	74.120.000,00	72.002.900,00	0,00	0,00	0,00	0,00	0,00	0,00
[illegible]	[illegible]	[illegible]	Penyediaan Jasa Pemeliharaan, Biaya Pemeliharaan, dan Pajak Kendaraan Perorangan Dinas atau Kendaraan Dinas Jabatan	64.350.000,00	62.282.900,00	0,00	0,00	0,00	0,00	0,00	0,00
[illegible]	[illegible]	[illegible]	Pemeliharaan Peralatan dan Mesin Lainnya	2.510.000,00	2.350.000,00	0,00	0,00	0,00	0,00	0,00	0,00
[illegible]	[illegible]	[illegible]	Pemeliharaan/Rehabilitasi Sarana dan Prasarana Gedung Kantor atau Bangunan Lainnya	7.260.000,00	7.260.000,00	0,00	0,00	0,00	0,00	0,00	0,00
[illegible]	[illegible]	[illegible]	PROGRAM PEMBERDAYAAN MASYARAKAT DESA DAN KELURAHAN	13.500.000,00	13.500.000,00	0,00	0,00	0,00	0,00	0,00	0,00
[illegible]	[illegible]	[illegible]	Kegiatan Pemberdayaan Kelurahan	13.500.000,00	13.500.000,00	0,00	0,00	0,00	0,00	0,00	0,00
[illegible]	[illegible]	[illegible]	Peningkatan Partisipasi Masyarakat dalam Forum Musyawarah Perencanaan Pembangunan di Kelurahan	13.500.000,00	13.500.000,00	0,00	0,00	0,00	0,00	0,00	0,00
[illegible]	[illegible]	[illegible]	PROGRAM PENYELENGGARAAN URUSAN PEMERINTAHAN UMUM	27.675.000,00	27.375.000,00	0,00	0,00	0,00	0,00	0,00	0,00
[illegible]	[illegible]	[illegible]	Penyelenggaraan Urusan Pemerintahan Umum Sesuai Penugasan Kepala Daerah	27.675.000,00	27.375.000,00	0,00	0,00	0,00	0,00	0,00	0,00
[illegible]	[illegible]	[illegible]	Pelaksanaan Tugas Forum Koordinasi Pimpinan di Kecamatan	27.675.000,00	27.375.000,00	0,00	0,00	0,00	0,00	0,00	0,00
[illegible]	[illegible]		KECAMATAN BUKIK BARISAN	1.948.491.736,00	1.484.329.034,00	31.969.000,00	31.906.082,00	0,00	0,00	0,00	0,00
[illegible]	[illegible]	[illegible]	PROGRAM PENUNJANG URUSAN PEMERINTAHAN DAERAH KABUPATEN/KOTA	1.468.697.736,00	1.434.447.018,00	31.969.000,00	31.906.082,00	0,00	0,00	0,00	0,00
[illegible]	[illegible]	[illegible]	Perencanaan, Penganggaran, dan Evaluasi Kinerja Perangkat Daerah	16.810.000,00	16.810.000,00	0,00	0,00	0,00	0,00	0,00	0,00
[illegible]	[illegible]	[illegible]	Penyusunan Dokumen Perencanaan Perangkat Daerah	3.012.000,00	3.012.000,00	0,00	0,00	0,00	0,00	0,00	0,00
[illegible]	[illegible]	[illegible]	Koordinasi dan Penyusunan Dokumen Pendahuluan RKA-SKPD	1.190.000,00	1.190.000,00	0,00	0,00	0,00	0,00	0,00	0,00
[illegible]	[illegible]	[illegible]	Koordinasi dan Penyusunan DPA-SKPD	1.970.000,00	1.970.000,00	0,00	0,00	0,00	0,00	0,00	0,00
[illegible]	[illegible]	[illegible]	Koordinasi dan Penyusunan Perubahan DPA-SKPD	1.840.000,00	1.840.000,00	0,00	0,00	0,00	0,00	0,00	0,00
[illegible]	[illegible]	[illegible]	Koordinasi dan Penyusunan Laporan Capaian Kinerja dan Ikhtisar Realisasi Kinerja SKPD	8.208.000,00	8.208.000,00	0,00	0,00	0,00	0,00	0,00	0,00
[illegible]	[illegible]	[illegible]	Administrasi Keuangan Perangkat Daerah	1.349.664.136,00	1.301.890.081,00	0,00	0,00	0,00	0,00	0,00	0,00
[illegible]	[illegible]	[illegible]	Penyediaan Gaji dan Tunjangan ASN	1.349.754.136,00	1.290.160.081,00	0,00	0,00	0,00	0,00	0,00	0,00
[illegible]	[illegible]	[illegible]	Pelaksanaan Penatausahaan dan Pengujian/Verifikasi Keuangan SKPD	6.700.000,00	6.700.000,00	0,00	0,00	0,00	0,00	0,00	0,00
[illegible]	[illegible]	[illegible]	Administrasi Barang Milik Daerah pada Perangkat Daerah	8.040.000,00	6.623.000,00	0,00	0,00	0,00	0,00	0,00	0,00
[illegible]	[illegible]	[illegible]	Penatausahaan Barang Milik Daerah pada SKPD	8.040.000,00	6.603.000,00	0,00	0,00	0,00	0,00	0,00	0,00
[illegible]	[illegible]	[illegible]	Administrasi Umum Perangkat Daerah	18.156.800,00	17.585.400,00	0,00	0,00	0,00	0,00	0,00	0,00
[illegible]	[illegible]	[illegible]	Penyediaan Komponen Instalasi Listrik/Penerangan Bangunan Kantor	4.340.100,00	4.340.100,00	0,00	0,00	0,00	0,00	0,00	0,00
[illegible]	[illegible]	[illegible]	Penyediaan Bahan Logistik Kantor	7.351.000,00	7.351.000,00	0,00	0,00	0,00	0,00	0,00	0,00
[illegible]	[illegible]	[illegible]	Penyediaan Barang Cetakan dan Penggandaan	3.800.000,00	3.180.000,00	0,00	0,00	0,00	0,00	0,00	0,00
[illegible]	[illegible]	[illegible]	Penyelenggaraan Rapat Koordinasi dan Konsultasi SKPD	9.040.800,00	7.874.900,00	0,00	0,00	0,00	0,00	0,00	0,00
[illegible]	[illegible]	[illegible]	Pengadaan Barang Milik Daerah Penunjang Urusan Pemerintah Daerah	0,00	0,00	31.969.000,00	31.906.082,00	0,00	0,00	0,00	0,00
[illegible]	[illegible]	[illegible]	Pengadaan Peralatan dan Mesin Lainnya	0,00	0,00	31.969.000,00	31.906.082,00	0,00	0,00	0,00	0,00
[illegible]	[illegible]	[illegible]	Penyediaan Jasa Penunjang Urusan Pemerintahan Daerah	3.130.000,00	2.040.429,00	0,00	0,00	0,00	0,00	0,00	0,00
[illegible]	[illegible]	[illegible]	Penyediaan Jasa Komunikasi, Sumber Daya Air dan Listrik	3.130.000,00	3.045.829,00	0,00	0,00	0,00	0,00	0,00	0,00
[illegible]	[illegible]	[illegible]	Pemeliharaan Barang Milik Daerah Penunjang Urusan Pemerintahan Daerah	69.480.000,00	69.478.500,00	0,00	0,00	0,00	0,00	0,00	0,00
[illegible]	[illegible]	[illegible]	Penyediaan Jasa Pemeliharaan, Biaya Pemeliharaan, dan Pajak Kendaraan Perorangan Dinas atau Kendaraan Dinas Jabatan	68.750.000,00	68.748.500,00	0,00	0,00	0,00	0,00	0,00	0,00

Kode			Uraian Urusan, Organisasi, Program, Kegiatan dan Sub Kegiatan	Kelompok Belanja							
				Operasi		Modal		Tak Terduga		Transfer	
				Anggaran	Realisasi	Anggaran	Realisasi	Anggaran	Realisasi	Anggaran	Realisasi
1			2	3	4	5	6	7	8	9	10
7.01	7.01.0.00.0.00.32.0000	7.01.01.2.09.0008	Pemeliharaan Peralatan dan Mesin Lainnya	700.000,00	700.000,00	0,00	0,00	0,00	0,00	0,00	0,00
7.01	7.01.0.00.0.00.32.0000	7.01.02	PROGRAM PENYELENGGARAAN PEMERINTAHAN DAN PELAYANAN PUBLIK	36.000.000,00	36.000.000,00	0,00	0,00	0,00	0,00	0,00	0,00
7.01	7.01.0.00.0.00.32.0000	7.01.02.2.02	Penyelenggaraan Urusan Pemerintahan yang Tidak Dilaksanakan oleh Unit Kerja Perangkat Daerah yang Ada di Kecamatan	36.000.000,00	36.000.000,00	0,00	0,00	0,00	0,00	0,00	0,00
7.01	7.01.0.00.0.00.32.0000	7.01.02.2.02.0003	Peningkatan Efektifitas Pelaksanaan Pelayanan kepada Masyarakat di Wilayah Kecamatan	36.000.000,00	36.000.000,00	0,00	0,00	0,00	0,00	0,00	0,00
7.01	7.01.0.00.0.00.32.0000	7.01.03	PROGRAM PEMBERDAYAAN MASYARAKAT DESA DAN KELURAHAN	11.386.000,00	11.386.000,00	0,00	0,00	0,00	0,00	0,00	0,00
7.01	7.01.0.00.0.00.32.0000	7.01.03.2.01	Koordinasi Kegiatan Pemberdayaan Desa	1.736.000,00	1.736.000,00	0,00	0,00	0,00	0,00	0,00	0,00
7.01	7.01.0.00.0.00.32.0000	7.01.03.2.01.0001	Peningkatan Partisipasi Masyarakat dalam Forum Musyawarah Perencanaan Pembangunan di Desa	1.216.000,00	1.216.000,00	0,00	0,00	0,00	0,00	0,00	0,00
7.01	7.01.0.00.0.00.32.0000	7.01.03.2.01.0002	Peningkatan Efektifitas Kegiatan Pemberdayaan Masyarakat di Wilayah Kecamatan	5.520.000,00	5.520.000,00	0,00	0,00	0,00	0,00	0,00	0,00
7.01	7.01.0.00.0.00.32.0000	7.01.03.2.04	Pemberdayaan dan Kesejahteraan Keluarga Tingkat Kecamatan dan Kelurahan	3.650.000,00	3.650.000,00	0,00	0,00	0,00	0,00	0,00	0,00
7.01	7.01.0.00.0.00.32.0000	7.01.03.2.04.0008	Peningkatan Kesadaran Keluarga dalam Peningkatan Pendidikan dan Keterampilan untuk Mewujudkan Sumber Daya Manusia yang Berkualitas dan Berhaya Saing	3.650.000,00	3.650.000,00	0,00	0,00	0,00	0,00	0,00	0,00
7.01	7.01.0.00.0.00.32.0000	7.01.05	PROGRAM PENYELENGGARAAN URUSAN PEMERINTAHAN UMUM	27.500.000,00	27.500.000,00	0,00	0,00	0,00	0,00	0,00	0,00
7.01	7.01.0.00.0.00.32.0000	7.01.05.2.01	Penyelenggaraan Urusan Pemerintahan Umum Tanpak Penugasan Kepala Daerah	27.500.000,00	27.500.000,00	0,00	0,00	0,00	0,00	0,00	0,00
7.01	7.01.0.00.0.00.32.0000	7.01.05.2.01.0006	Pelaksanaan Tugas Forum Koordinasi Pimpinan di Kecamatan	27.500.000,00	27.500.000,00	0,00	0,00	0,00	0,00	0,00	0,00
7.01	7.01.0.00.0.00.57.0000	7.01.06	PROGRAM PEMBINAAN DAN PENGAWASAN PEMERINTAHAN DESA	5.900.000,00	5.899.990,00	0,00	0,00	0,00	0,00	0,00	0,00
7.01	7.01.0.00.0.00.57.0000	7.01.06.2.01	Fasilitasi, Rekomendasi dan Koordinasi Pembinaan dan Pengawasan Pemerintahan Desa	5.900.000,00	5.899.990,00	0,00	0,00	0,00	0,00	0,00	0,00
7.01	7.01.0.00.0.00.57.0000	7.01.06.2.01.0017	Koordinasi Pembangnan Desa di Wilayahnya	5.900.000,00	5.899.990,00	0,00	0,00	0,00	0,00	0,00	0,00
7.01	7.01.0.00.0.00.93.0000		KECAMATAN SUSUKI	1.736.988.838,00	1.447.288.700,00	24.300.000,00	23.700.000,00	0,00	0,00	0,00	0,00
7.01	7.02.0.00.0.00.93.0000	7.02.02	PROGRAM PENUNJANG URUSAN PEMERINTAHAN DAERAH KABUPATEN/KOTA	1.682.523.838,00	1.407.601.700,00	24.300.000,00	23.700.000,00	0,00	0,00	0,00	0,00
7.01	7.02.0.00.0.00.93.0000	7.02.02.2.02	Administrasi Keuangan Perangkat Daerah	1.597.588.248,00	1.482.588.890,00	0,00	0,00	0,00	0,00	0,00	0,00
7.01	7.01.0.00.0.00.93.0000	7.01.01.2.02.0001	Penyediaan Gaji dan Tunjangan ASN	1.597.588.248,00	1.482.588.890,00	0,00	0,00	0,00	0,00	0,00	0,00
7.01	7.01.0.00.0.00.93.0000	7.01.01.2.04	Administrasi Umum Perangkat Daerah	30.187.600,00	29.429.500,00	24.300.000,00	23.700.000,00	0,00	0,00	0,00	0,00
7.01	7.01.0.00.0.00.93.0000	7.01.01.2.04.0002	Penyediaan Peralatan dan Perlengkapan Kantor	829.600,00	480.000,00	24.300.000,00	23.700.000,00	0,00	0,00	0,00	0,00
7.01	7.01.0.00.0.00.93.0000	7.01.01.2.04.0004	Penyediaan Bahan Logistik Kantor	7.107.000,00	7.100.000,00	0,00	0,00	0,00	0,00	0,00	0,00
7.01	7.01.0.00.0.00.93.0000	7.01.01.2.04.0005	Penyediaan Barang Cetakan dan Penggandaan	2.083.000,00	2.074.500,00	0,00	0,00	0,00	0,00	0,00	0,00
7.01	7.01.0.00.0.00.93.0000	7.01.01.2.04.0009	Penyelenggaraan Rapat Koordinasi dan Konsultasi SKPD	25.173.500,00	19.456.000,00	0,00	0,00	0,00	0,00	0,00	0,00
7.01	7.01.0.00.0.00.93.0000	7.01.01.2.08	Penyediaan Jasa Penunjang Urusan Pemerintahan Daerah	58.700.000,00	30.172.462,00	0,00	0,00	0,00	0,00	0,00	0,00
7.01	7.01.0.00.0.00.93.0000	7.01.01.2.08.0002	Penyediaan Jasa Komunikasi, Sumber Daya Air dan Listrik	4.500.000,00	2.072.462,00	0,00	0,00	0,00	0,00	0,00	0,00
7.01	7.01.0.00.0.00.93.0000	7.01.01.2.08.0004	Penyediaan Jasa Pelayanan Umum Kantor	34.200.000,00	34.200.000,00	0,00	0,00	0,00	0,00	0,00	0,00
7.01	7.01.0.00.0.00.93.0000	7.01.01.2.09	Pemeliharaan Barang Milik Daerah Penunjang Urusan Pemerintahan Daerah	61.870.000,00	58.332.600,00	0,00	0,00	0,00	0,00	0,00	0,00
7.01	7.01.0.00.0.00.93.0000	7.01.01.2.09.0001	Pemeliharaan Jasa Pemeliharaan, Biaya Pemeliharaan, dan Pajak Kendaraan Perorangan Dinas atau Kendaraan Dinas Jabatan	59.340.000,00	57.932.500,00	0,00	0,00	0,00	0,00	0,00	0,00
7.01	7.01.0.00.0.00.93.0000	7.01.01.2.09.0008	Pemeliharaan Peralatan dan Mesin Lainnya	1.155.000,00	1.400.000,00	0,00	0,00	0,00	0,00	0,00	0,00
7.01	7.01.0.00.0.00.93.0000	7.01.03	PROGRAM PEMBERDAYAAN MASYARAKAT DESA DAN KELURAHAN	4.723.090,00	1.813.000,00	0,00	0,00	0,00	0,00	0,00	0,00
7.01	7.03.0.00.0.00.93.0000	7.03.03.2.01	Koordinasi Kegiatan Pemberdayaan Desa	3.170.090,00	990.000,00	0,00	0,00	0,00	0,00	0,00	0,00
7.01	7.03.0.00.0.00.93.0000	7.03.03.2.01.0003	Peningkatan Efektifitas Kegiatan Pemberdayaan Masyarakat di Wilayah Kecamatan	3.170.090,00	990.000,00	0,00	0,00	0,00	0,00	0,00	0,00
7.01	7.01.0.00.0.00.93.0000	7.01.03.2.04	Pemberdayaan dan Kesejahteraan Keluarga Tingkat Kecamatan dan Kelurahan	1.545.000,00	725.000,00	0,00	0,00	0,00	0,00	0,00	0,00
7.01	7.03.0.00.0.00.93.0000	7.03.03.2.04.0007	Pemanfaatan Kesadaran Keluarga dalam Peningkatan Derajat Kesehatan Keluarga dan Lingkungan dengan Menerapkan Perilaku Hidup Bersih dan Sehat	1.545.000,00	725.000,00	0,00	0,00	0,00	0,00	0,00	0,00
7.01	7.01.0.00.0.00.93.0000	7.01.05	PROGRAM PENYELENGGARAAN URUSAN PEMERINTAHAN UMUM	36.830.000,00	36.075.000,00	0,00	0,00	0,00	0,00	0,00	0,00
7.01	7.01.0.00.0.00.93.0000	7.01.05.2.01	Penyelenggaraan Urusan Pemerintahan Umum Tanpak Penugasan Kepala Daerah	36.830.000,00	36.075.000,00	0,00	0,00	0,00	0,00	0,00	0,00
7.01	7.01.0.00.0.00.93.0000	7.01.05.2.01.0003	Pembinaan Pemakaian dan Kerukunan Bangsa	5.830.000,00	5.825.000,00	0,00	0,00	0,00	0,00	0,00	0,00

Kode			Uraian Urusan, Organisasi, Program, Kegiatan dan Sub Kegiatan	Kelompok Belanja							
				Operasi		Modal		Tak Terduga		Transfer	
				Anggaran	Realisasi	Anggaran	Realisasi	Anggaran	Realisasi	Anggaran	Realisasi
1			2	3	4	5	6	7	8	9	10
1.01	1.01.3.00.0.00.3.0000	1.01.05.2.01.0008	Pelaksanaan Tugas Forum Koordinasi Pimpinan di Kecamatan	30.000.000,00	22.250.000,00	0,00	0,00	0,00	0,00	0,00	0,00
1.01	1.01.3.00.0.00.3A.0000		KECAMATAN GUGAMA	1.772.936.061,00	1.730.146.286,00	0,00	0,00	0,00	0,00	0,00	0,00
1.01	1.01.3.00.0.00.3A.0070	1.01.01	PROGRAM PENUNJANG URUSAN PEMERINTAHAN DAERAH KABUPATENBIOTA	1.730.379.561,00	1.696.294.786,00	0,00	0,00	0,00	0,00	0,00	0,00
1.01	1.01.3.00.0.00.3A.0000	1.01.01.2.01	Perencanaan, Pengenggaran, dan Evaluasi Kinerja Perangkat Daerah	2.022.000,00	2.000.000,00	0,00	0,00	0,00	0,00	0,00	0,00
1.01	1.01.3.00.0.00.3A.0000	1.01.01.2.01.0001	Penyusunan Dokumen Perencanaan Perangkat Daerah	1.501.000,00	1.000.000,00	0,00	0,00	0,00	0,00	0,00	0,00
1.01	1.01.3.00.0.00.3A.0000	1.01.01.2.01.0002	Koordinasi dan Penyusunan Dokumen RKA-SKPD	1.021.000,00	1.000.000,00	0,00	0,00	0,00	0,00	0,00	0,00
1.01	1.01.3.00.0.00.3A.0000	1.01.01.2.02	Administrasi Keuangan Perangkat Daerah	1.501.837.061,00	1.354.106.271,00	0,00	0,00	0,00	0,00	0,00	0,00
1.01	1.01.3.00.0.00.3A.0000	1.01.01.2.02.0001	Penyediaan Gaji dan Tunjangan ASN	1.501.837.061,00	1.354.106.271,00	0,00	0,00	0,00	0,00	0,00	0,00
1.01	1.01.3.00.0.00.3A.0000	1.01.01.2.06	Administrasi Umum Perangkat Daerah	39.490.500,00	38.391.500,00	0,00	0,00	0,00	0,00	0,00	0,00
1.01	1.01.3.00.0.00.3A.0000	1.01.01.2.08.0001	Penyediaan Komponen Instalasi Listrik/Penerangan Bangunan Kantor	3.000.000,00	3.000.000,00	0,00	0,00	0,00	0,00	0,00	0,00
1.01	1.01.3.00.0.00.3A.0000	1.01.01.2.08.0002	Penyediaan Peralatan dan Perlengkapan Kantor	2.400.000,00	2.400.000,00	0,00	0,00	0,00	0,00	0,00	0,00
1.01	1.01.3.00.0.00.3A.0000	1.01.01.2.08.0004	Penyediaan Bahan Logistik Kantor	6.000.000,00	6.000.000,00	0,00	0,00	0,00	0,00	0,00	0,00
1.01	1.01.3.00.0.00.3A.0000	1.01.01.2.06.0005	Penyediaan Barang Cetakan dan Penggandaan	5.724.500,00	5.724.500,00	0,00	0,00	0,00	0,00	0,00	0,00
1.01	1.01.3.00.0.00.3A.0000	1.01.01.2.08.0006	Penyelenggaraan Rapat Koordinasi dan Konsultasi SKPD	22.370.000,00	21.145.000,00	0,00	0,00	0,00	0,00	0,00	0,00
1.01	1.01.3.00.0.00.3A.0000	1.01.01.2.09	Penyediaan Jasa Penunjang Urusan Pemerintahan Daerah	82.668.000,00	83.405.145,00	0,00	0,00	0,00	0,00	0,00	0,00
1.01	1.01.3.00.0.00.3A.0000	1.01.01.2.09.0001	Penyediaan Jasa Surat Menyurat	600.000,00	600.000,00	0,00	0,00	0,00	0,00	0,00	0,00
1.01	1.01.3.00.0.00.3A.0000	1.01.01.2.09.0002	Penyediaan Jasa Komunikasi, Sumber Daya Air dan Listrik	1.060.000,00	1.060.195,00	0,00	0,00	0,00	0,00	0,00	0,00
1.01	1.01.3.00.0.00.3A.0000	1.01.01.2.09.0004	Penyediaan Jasa Pelayanan Umum Kantor	80.000.000,00	80.000.000,00	0,00	0,00	0,00	0,00	0,00	0,00
1.01	1.01.3.00.0.00.3A.0000	1.01.01.2.09	Pemeliharaan Barang Milik Daerah Penunjang Urusan Pemerintahan Daerah	69.500.000,00	69.429.800,00	0,00	0,00	0,00	0,00	0,00	0,00
1.01	1.01.3.00.0.00.3A.0000	1.01.01.2.06.0002	Penyediaan Jasa Pemeliharaan, Biaya Pemeliharaan, Pajak dan Perizinan Kendaraan Dinas Operasional atau Lapangan	84.900.000,00	84.779.800,00	0,00	0,00	0,00	0,00	0,00	0,00
1.01	1.01.3.00.0.00.3A.0000	1.01.01.2.06.0005	Pemeliharaan Peralatan dan Mesin Lainnya	4.850.000,00	4.000.000,00	0,00	0,00	0,00	0,00	0,00	0,00
1.01	1.01.3.00.0.00.3A.0000	1.01.02	PROGRAM PENYELENGGARAAN PEMERINTAHAN DAN PELAYANAN PUBLIK	1.366.000,00	1.366.000,00	0,00	0,00	0,00	0,00	0,00	0,00
1.01	1.01.3.00.0.00.3A.0000	1.01.02.2.02	Penyelenggaraan Urusan Pemerintahan yang Tidak Dilaksanakan oleh Unit Kerja Perangkat Daerah yang Ada di Kecamatan	1.355.000,00	1.355.000,00	0,00	0,00	0,00	0,00	0,00	0,00
1.01	1.01.3.00.0.00.3A.0000	1.01.07.2.07.0003	Peningkatan Efektifitas Pelaksanaan Pelayanan kepada Masyarakat di Wilayah Kecamatan	1.366.000,00	1.366.000,00	0,00	0,00	0,00	0,00	0,00	0,00
1.01	1.01.3.00.0.00.3A.0000	1.01.03	PROGRAM PEMBERDAYAAN MASYARAKAT DESA DAN KELURAHAN	6.774.500,00	6.466.500,00	0,00	0,00	0,00	0,00	0,00	0,00
1.01	1.01.3.00.0.00.3A.0000	1.01.03.2.01	Koordinasi Kegiatan Pemberdayaan Desa	4.375.000,00	2.100.000,00	0,00	0,00	0,00	0,00	0,00	0,00
1.01	1.01.3.00.0.00.3A.0000	1.01.03.2.01.0001	Peningkatan Partisipasi Masyarakat dalam Forum Musyawarah Perencanaan Pembangunan di Desa	4.375.000,00	2.100.000,00	0,00	0,00	0,00	0,00	0,00	0,00
1.01	1.01.3.00.0.00.3A.0000	1.01.09.2.06	Pemberdayaan dan Kesejahteraan Keluarga Tingkat Kecamatan dan Kelurahan	4.399.500,00	4.399.500,00	0,00	0,00	0,00	0,00	0,00	0,00
1.01	1.01.3.00.0.00.3A.0000	1.01.09.2.06.0007	Penumbuhan Kesadaran Kelkarga dalam Peningkatan Dengat Kesehatan Keluarga dan Lingkungan dengan Menerapkan Perilaku Hidup Bersih dan Sehat	4.399.500,00	4.399.500,00	0,00	0,00	0,00	0,00	0,00	0,00
1.01	1.01.3.00.0.00.3A.0000	1.01.06	PROGRAM PENYELENGGARAAN URUSAN PEMERINTAHAN UMUM	27.000.000,00	26.000.000,00	0,00	0,00	0,00	0,00	0,00	0,00
1.01	1.01.3.00.0.00.3A.0000	1.01.06.2.01	Penyelenggaraan Urusan Pemerintahan Umum Tanah Penugasan Kepala Daerah	27.000.000,00	26.000.000,00	0,00	0,00	0,00	0,00	0,00	0,00
1.01	1.01.3.00.0.00.3A.0000	1.01.06.2.01.0008	Pelaksanaan Tugas Forum Koordinasi Pimpinan di Kecamatan	27.000.000,00	26.000.000,00	0,00	0,00	0,00	0,00	0,00	0,00
1.02	1.02.3.00.0.00.50.0000		KECAMATAN MUNGKA	1.377.658.372,00	1.308.981.461,00	0,00	0,00	0,00	0,00	0,00	0,00
1.02	1.02.3.00.0.00.65.0000	1.02.01	PROGRAM PENUNJANG URUSAN PEMERINTAHAN DAERAH KABUPATENBIOTA	1.349.799.972,00	1.279.579.461,00	0,00	0,00	0,00	0,00	0,00	0,00
1.02	1.02.3.00.0.00.65.0000	1.02.01.2.02	Administrasi Keuangan Perangkat Daerah	1.196.408.872,00	1.130.447.111,00	0,00	0,00	0,00	0,00	0,00	0,00
1.02	1.02.3.00.0.00.65.0000	1.02.01.2.02.0001	Penyediaan Gaji dan Tunjangan ASN	1.196.408.872,00	1.130.447.111,00	0,00	0,00	0,00	0,00	0,00	0,00
1.02	1.02.3.00.0.00.65.0000	1.02.01.2.06	Administrasi Umum Perangkat Daerah	38.757.000,00	38.618.060,00	0,00	0,00	0,00	0,00	0,00	0,00
1.02	1.02.3.00.0.00.65.0000	1.02.01.2.08.0001	Penyediaan Komponen Instalasi Listrik/Penerangan Bangunan Kantor	1.290.000,00	1.290.000,00	0,00	0,00	0,00	0,00	0,00	0,00
1.02	1.02.3.00.0.00.65.0000	1.02.01.2.08.0004	Penyediaan Bahan Logistik Kantor	14.200.000,00	14.200.060,00	0,00	0,00	0,00	0,00	0,00	0,00
1.02	1.02.3.00.0.00.65.0000	1.02.01.2.06.0005	Penyediaan Barang Cetakan dan Penggandaan	4.962.000,00	4.958.000,00	0,00	0,00	0,00	0,00	0,00	0,00
1.02	1.02.3.00.0.00.65.0000	1.02.01.2.08.0006	Penyelenggaraan Rapat Koordinasi dan Konsultasi SKPD	16.240.000,00	16.106.060,00	0,00	0,00	0,00	0,00	0,00	0,00
1.02	1.02.3.00.0.00.50.0000	1.02.01.2.09	Penyediaan Jasa Penunjang Urusan Pemerintahan Daerah	43.086.000,00	41.907.726,00	0,00	0,00	0,00	0,00	0,00	0,00
1.02	1.02.3.00.0.00.66.0000	1.02.01.2.08.0002	Penyediaan Jasa Komunikasi, Sumber Daya Air dan Listrik	10.350.000,00	8.321.726,00	0,00	0,00	0,00	0,00	0,00	0,00
1.02	1.02.3.00.0.00.65.0000	1.02.01.2.08.0004	Penyediaan Jasa Pelayanan Umum Kantor	33.586.000,00	33.586.000,00	0,00	0,00	0,00	0,00	0,00	0,00

Kode			Uraian Urusan, Organisasi, Program, Kegiatan dan Sub Kegiatan	Kelompok Belanja							
				Operasi		Modal		Tak Terduga		Transfer	
				Anggaran	Realisasi	Anggaran	Realisasi	Anggaran	Realisasi	Anggaran	Realisasi
1			2	3	4	5	6	7	8	9	10
[illegible]	[illegible]	[illegible]	Pemeliharaan Barang Milik Daerah Penunjang Urusan Pemerintahan Daerah	81.760.000,00	97.804.152,05	0,00	0,00	0,00	0,00	0,00	0,00
[illegible]	[illegible]	[illegible]	Penyediaan Jasa Pemeliharaan, Biaya Pemeliharaan, dan Pajak Kendaraan Perorangan Dinas atau Kendaraan Dinas Jabatan	81.760.000,00	97.804.152,05	0,00	0,00	0,00	0,00	0,00	0,00
[illegible]	[illegible]	[illegible]	PROGRAM PEMBERDAYAAN MASYARAKAT DESA DAN KELURAHAN	3.475.000,00	3.472.589,00	0,00	0,00	0,00	0,00	0,00	0,00
[illegible]	[illegible]	[illegible]	Koordinasi Kegiatan Pemberdayaan Desa	3.475.000,00	3.472.589,00	0,00	0,00	0,00	0,00	0,00	0,00
[illegible]	[illegible]	[illegible]	Peningkatan Partisipasi Masyarakat dalam Forum Musyawarah Perencanaan Pembangunan di Desa	3.475.000,00	3.472.589,00	0,00	0,00	0,00	0,00	0,00	0,00
[illegible]	[illegible]	[illegible]	PROGRAM KOORDINASI KETENTRAMAN Dan KETERTIBAN UMUM	27.062.000,00	26.812.062,05	0,00	0,00	0,00	0,00	0,00	0,00
[illegible]	[illegible]	[illegible]	Koordinasi Penerapan dan Penegakan Peraturan Daerah dan Penataan Kapolis Daerah	27.062.000,00	26.812.065,00	0,00	0,00	0,00	0,00	0,00	0,00
[illegible]	[illegible]	[illegible]	Koordinasi/Sinergi dengan Perangkat Daerah yang Tugas dan Fungsinya di Bidang Penegakan Peraturan Perundang-Undangan dan/atau Kepolisian Negara Republik Indonesia	27.062.000,00	26.812.065,00	0,00	0,00	0,00	0,00	0,00	0,00
[illegible]	[illegible]		KECAMATAN AKABILURU	1.837.447.147,00	1.462.784.713,00	21.000.000,00	18.116.135,00	0,00	0,00	0,00	0,00
[illegible]	[illegible]	[illegible]	PROGRAM PENUNJANG URUSAN PEMERINTAHAN DAERAH KABUPATEN/KOTA	1.580.350.147,00	1.407.942.713,00	21.000.000,00	18.116.135,00	0,00	0,00	0,00	0,00
[illegible]	[illegible]	[illegible]	Perencanaan, Penganggaran, dan Evaluasi Kinerja Perangkat Daerah	3.676.000,00	3.676.000,00	0,00	0,00	0,00	0,00	0,00	0,00
[illegible]	[illegible]	[illegible]	Penyusunan Dokumen Perencanaan Perangkat Daerah	2.562.000,00	2.562.000,00	0,00	0,00	0,00	0,00	0,00	0,00
[illegible]	[illegible]	[illegible]	Koordinasi dan Penyusunan Laporan Capaian Kinerja dan Ikhtisar Realisasi Kinerja SKPD	1.114.000,00	1.114.000,00	0,00	0,00	0,00	0,00	0,00	0,00
[illegible]	[illegible]	[illegible]	Administrasi Keuangan Perangkat Daerah	1.446.361.147,00	1.277.024.012,00	0,00	0,00	0,00	0,00	0,00	0,00
[illegible]	[illegible]	[illegible]	Penyediaan Gaji dan Tunjangan ASN	1.444.505.147,00	1.275.168.012,00	0,00	0,00	0,00	0,00	0,00	0,00
[illegible]	[illegible]	[illegible]	Pelaksanaan Penatausahaan dan Pengajan/Verifikasi Keuangan SKPD	1.856.000,00	1.856.000,00	0,00	0,00	0,00	0,00	0,00	0,00
[illegible]	[illegible]	[illegible]	Administrasi Barang Milik Daerah pada Perangkat Daerah	587.000,00	583.000,00	0,00	0,00	0,00	0,00	0,00	0,00
[illegible]	[illegible]	[illegible]	Penatausahaan Barang Milik Daerah pada SKPD	582.000,00	582.000,00	0,00	0,00	0,00	0,00	0,00	0,00
[illegible]	[illegible]	[illegible]	Administrasi Kepegawaian Perangkat Daerah	1.130.000,00	1.130.000,00	0,00	0,00	0,00	0,00	0,00	0,00
[illegible]	[illegible]	[illegible]	Pendidikan dan Pelatihan Administrasi Kepegawaian	1.130.000,00	1.130.000,00	0,00	0,00	0,00	0,00	0,00	0,00
[illegible]	[illegible]	[illegible]	Administrasi Umum Perangkat Daerah	85.859.000,00	85.859.000,00	0,00	0,00	0,00	0,00	0,00	0,00
[illegible]	[illegible]	[illegible]	Penyediaan Komponen Instalasi Listrik/Penerangan Bangunan Kantor	1.280.000,00	1.280.000,00	0,00	0,00	0,00	0,00	0,00	0,00
[illegible]	[illegible]	[illegible]	Penyediaan Bahan Logistik Kantor	8.564.000,00	8.564.000,00	0,00	0,00	0,00	0,00	0,00	0,00
[illegible]	[illegible]	[illegible]	Penyediaan Barang Cetakan dan Penggandaan	4.630.000,00	4.630.000,00	0,00	0,00	0,00	0,00	0,00	0,00
[illegible]	[illegible]	[illegible]	Penyelenggaraan Rapat Koordinasi dan Konsultasi SKPD	23.360.000,00	23.360.000,00	0,00	0,00	0,00	0,00	0,00	0,00
[illegible]	[illegible]	[illegible]	Pengadaan Barang Milik Daerah Penunjang Urusan Pemerintah Daerah	0,00	0,00	21.000.000,00	18.116.135,00	0,00	0,00	0,00	0,00
[illegible]	[illegible]	[illegible]	Pengadaan Kendaraan Perorangan Dinas atau Kendaraan Dinas Jabatan	0,00	0,00	21.000.000,00	18.116.135,00	0,00	0,00	0,00	0,00
[illegible]	[illegible]	[illegible]	Penyediaan Jasa Penunjang Urusan Pemerintahan Daerah	25.242.000,00	23.582.000,00	0,00	0,00	0,00	0,00	0,00	0,00
[illegible]	[illegible]	[illegible]	Penyediaan Jasa Surat Menyurat	500.000,00	500.000,00	0,00	0,00	0,00	0,00	0,00	0,00
[illegible]	[illegible]	[illegible]	Penyediaan Jasa Komunikasi, Sumber Daya Air dan Listrik	8.162.000,00	5.080.000,00	0,00	0,00	0,00	0,00	0,00	0,00
[illegible]	[illegible]	[illegible]	Penyediaan Jasa Pelayanan Umum Kantor	16.000.000,00	16.000.000,00	0,00	0,00	0,00	0,00	0,00	0,00
[illegible]	[illegible]	[illegible]	Pemeliharaan Barang Milik Daerah Penunjang Urusan Pemerintahan Daerah	67.360.000,00	60.159.100,00	0,00	0,00	0,00	0,00	0,00	0,00
[illegible]	[illegible]	[illegible]	Penyediaan Jasa Pemeliharaan, Biaya Pemeliharaan, dan Pajak Kendaraan Perorangan Dinas atau Kendaraan Dinas Jabatan	63.900.000,00	60.856.100,00	0,00	0,00	0,00	0,00	0,00	0,00
[illegible]	[illegible]	[illegible]	Pemeliharaan Peralatan dan Mesin Lainnya	3.460.000,00	3.450.000,00	0,00	0,00	0,00	0,00	0,00	0,00
[illegible]	[illegible]	[illegible]	PROGRAM PENYELENGGARAAN PEMERINTAHAN DAN PELAYANAN PUBLIK	930.000,00	926.000,00	0,00	0,00	0,00	0,00	0,00	0,00
[illegible]	[illegible]	[illegible]	Penyelenggaraan Urusan Pemerintahan yang Tidak Dilaksanakan oleh Unit Kerja Perangkat Daerah yang Ada di Kecamatan	930.000,00	926.000,00	0,00	0,00	0,00	0,00	0,00	0,00
[illegible]	[illegible]	[illegible]	Peningkatan Efektifitas Pelaksanaan Pelayanan kepada Masyarakat di Wilayah Kecamatan	930.000,00	926.000,00	0,00	0,00	0,00	0,00	0,00	0,00
[illegible]	[illegible]	[illegible]	PROGRAM PEMBERDAYAAN MASYARAKAT DESA DAN KELURAHAN	16.002.000,00	14.522.065,00	0,00	0,00	0,00	0,00	0,00	0,00
[illegible]	[illegible]	[illegible]	Koordinasi Kegiatan Pemberdayaan Desa	3.030.000,00	3.030.065,00	0,00	0,00	0,00	0,00	0,00	0,00
[illegible]	[illegible]	[illegible]	Peningkatan Partisipasi Masyarakat dalam Forum Musyawarah Perencanaan Pembangunan di Desa	700.000,00	700.000,00	0,00	0,00	0,00	0,00	0,00	0,00
[illegible]	[illegible]	[illegible]	Peningkatan Efektifitas Kegiatan Pemberdayaan Masyarakat di Wilayah Kecamatan	2.330.000,00	2.330.000,00	0,00	0,00	0,00	0,00	0,00	0,00

Kode			Uraian Urusan, Organisasi, Program, Kegiatan dan Sub Kegiatan	Kelompok Belanja							
				Operasi		Modal		Tak Terduga		Transfer	
				Anggaran	Realisasi	Anggaran	Realisasi	Anggaran	Realisasi	Anggaran	Realisasi
1			2	3	4	5	6	7	8	9	10
[illegible]	[illegible]	[illegible]	Pemberdayaan dan Kesejahteraan Keluarga Tingkat Kecamatan dan Kelurahan	13.472.000,00	13.471.900,00	0,00	0,00	0,00	0,00	0,00	0,00
[illegible]	[illegible]	[illegible]	Penumbuhan Kesadaran Keluarga Akan Pentingnya Dengan Kesehatan Keluarga dan Lingkungan dengan Menerapkan Perilaku Hidup Bersih dan Sehat	13.472.000,00	13.471.900,00	0,00	0,00	0,00	0,00	0,00	0,00
[illegible]	[illegible]	[illegible]	PROGRAM PENYELENGGARAAN URUSAN PEMERINTAHAN UMUM	39.860.000,00	34.850.000,00	0,00	0,00	0,00	0,00	0,00	0,00
[illegible]	[illegible]	[illegible]	Penyelenggaraan Urusan Pemerintahan Umum Sesuai Penugasan Kepala Daerah	39.860.000,00	34.850.000,00	0,00	0,00	0,00	0,00	0,00	0,00
[illegible]	[illegible]	[illegible]	Fasilitasi, Koordinasi dan Pembinaan (Bimtek, Sosialisasi, Konsultasi) Wawasan Kebangsaan dan Ketahanan Nasional	7.100.000,00	7.100.000,00	0,00	0,00	0,00	0,00	0,00	0,00
[illegible]	[illegible]	[illegible]	Pelaksanaan Tugas Forum Koordinasi Pimpinan di Kecamatan	28.760.000,00	27.750.000,00	0,00	0,00	0,00	0,00	0,00	0,00
[illegible]	[illegible]	[illegible]	PROGRAM PEMBINAAN DAN PENGEMBANGAN PEMERINTAHAN DESA	3.960.000,00	3.950.000,00	0,00	0,00	0,00	0,00	0,00	0,00
[illegible]	[illegible]	[illegible]	Fasilitasi, Rekomendasi dan Koordinasi Pembinaan dan Pengawasan Pemerintahan Desa	3.960.000,00	3.950.000,00	0,00	0,00	0,00	0,00	0,00	0,00
[illegible]	[illegible]	[illegible]	Fasilitasi Administrasi Tata Pemerintahan Desa	2.160.000,00	660.000,00	0,00	0,00	0,00	0,00	0,00	0,00
[illegible]	[illegible]	[illegible]	Fasilitasi Penyelenggaraan Ketenteraman dan Ketertiban Umum	1.800.000,00	1.800.000,00	0,00	0,00	0,00	0,00	0,00	0,00
[illegible]	[illegible]		KECAMATAN PAYAKUMBUH	2.260.329.330,00	2.166.188.434,00	0,00	0,00	0,00	0,00	0,00	0,00
[illegible]	[illegible]	[illegible]	PROGRAM PENUNJANG URUSAN PEMERINTAHAN DAERAH KABUPATEN/KOTA	2.203.813.330,00	2.134.680.434,00	0,00	0,00	0,00	0,00	0,00	0,00
[illegible]	[illegible]	[illegible]	Perencanaan, Pengendalian, dan Evaluasi Kinerja Perangkat Daerah	6.300.000,00	6.000.000,00	0,00	0,00	0,00	0,00	0,00	0,00
[illegible]	[illegible]	[illegible]	Penyusunan Dokumen Perencanaan Perangkat Daerah	2.500.000,00	2.500.000,00	0,00	0,00	0,00	0,00	0,00	0,00
[illegible]	[illegible]	[illegible]	Koordinasi dan Penyusunan Laporan Capaian Kinerja dan Ikhtisar Realisasi Kinerja SKPD	3.800.000,00	3.500.000,00	0,00	0,00	0,00	0,00	0,00	0,00
[illegible]	[illegible]	[illegible]	Administrasi Keuangan Perangkat Daerah	3.334.129.330,00	1.976.302.760,00	0,00	0,00	0,00	0,00	0,00	0,00
[illegible]	[illegible]	[illegible]	Penyediaan Gaji dan Tunjangan ASN	3.334.129.330,00	1.976.302.760,00	0,00	0,00	0,00	0,00	0,00	0,00
[illegible]	[illegible]	[illegible]	Administrasi Umum Perangkat Daerah	31.752.000,00	31.752.000,00	0,00	0,00	0,00	0,00	0,00	0,00
[illegible]	[illegible]	[illegible]	Penyediaan Komponen Instalasi Listrik/Penerangan Bangunan Kantor	1.429.000,00	1.429.000,00	0,00	0,00	0,00	0,00	0,00	0,00
[illegible]	[illegible]	[illegible]	Penyediaan Bahan Logistik Kantor	11.709.000,00	11.709.000,00	0,00	0,00	0,00	0,00	0,00	0,00
[illegible]	[illegible]	[illegible]	Penyediaan Barang Cetakan dan Penggandaan	2.452.300,00	2.452.300,00	0,00	0,00	0,00	0,00	0,00	0,00
[illegible]	[illegible]	[illegible]	Fasilitasi Kunjungan Tamu	5.900.000,00	5.900.000,00	0,00	0,00	0,00	0,00	0,00	0,00
[illegible]	[illegible]	[illegible]	Penyelenggaraan Rapat Koordinasi dan Konsultasi SKPD	11.145.000,00	11.145.000,00	0,00	0,00	0,00	0,00	0,00	0,00
[illegible]	[illegible]	[illegible]	Penyediaan Jasa Penunjang Urusan Pemerintahan Daerah	45.130.330,00	42.130.453,00	0,00	0,00	0,00	0,00	0,00	0,00
[illegible]	[illegible]	[illegible]	Penyediaan Jasa Komunikasi, Sumber Daya Air dan Listrik	6.962.000,00	3.623.451,00	0,00	0,00	0,00	0,00	0,00	0,00
[illegible]	[illegible]	[illegible]	Penyediaan Jasa Pelayanan Umum Kantor	38.830.000,00	38.830.000,00	0,00	0,00	0,00	0,00	0,00	0,00
[illegible]	[illegible]	[illegible]	Pemeliharaan Barang Milik Daerah Penunjang Urusan Pemerintahan Daerah	67.750.000,00	66.736.200,00	0,00	0,00	0,00	0,00	0,00	0,00
[illegible]	[illegible]	[illegible]	Penyediaan Jasa Pemeliharaan, Biaya Pemeliharaan, Pajak dan Perizinan Kendaraan Dinas Operasional atau Lapangan	67.750.000,00	66.736.200,00	0,00	0,00	0,00	0,00	0,00	0,00
[illegible]	[illegible]	[illegible]	PROGRAM PENYELENGGARAAN PEMERINTAHAN DAN PELAYANAN PUBLIK	5.270.000,00	5.170.000,00	0,00	0,00	0,00	0,00	0,00	0,00
[illegible]	[illegible]	[illegible]	Koordinasi Penyelenggaraan Kegiatan Pemerintahan di Tingkat Kecamatan	3.070.000,00	3.070.000,00	0,00	0,00	0,00	0,00	0,00	0,00
[illegible]	[illegible]	[illegible]	Koordinasi/Sinergi Perencanaan dan Pelaksanaan Kegiatan Pemerintahan dengan Perangkat Daerah dan Instansi Vertikal Terkait	3.070.000,00	3.070.000,00	0,00	0,00	0,00	0,00	0,00	0,00
[illegible]	[illegible]	[illegible]	Penyelenggaraan Urusan Pemerintahan yang Tidak Dilaksanakan oleh Unit Kerja Perangkat Daerah yang ada di Kecamatan	1.700.000,00	1.700.000,00	0,00	0,00	0,00	0,00	0,00	0,00
[illegible]	[illegible]	[illegible]	Peningkatan Efektifitas Pelaksanaan Pelayanan kepada Masyarakat di Wilayah Kecamatan	1.700.000,00	1.700.000,00	0,00	0,00	0,00	0,00	0,00	0,00
[illegible]	[illegible]	[illegible]	PROGRAM PEMBERDAYAAN MASYARAKAT DESA DAN KELURAHAN	5.700.000,00	5.700.000,00	0,00	0,00	0,00	0,00	0,00	0,00
[illegible]	[illegible]	[illegible]	Koordinasi Kegiatan Pemberdayaan Desa	2.100.000,00	2.100.000,00	0,00	0,00	0,00	0,00	0,00	0,00
[illegible]	[illegible]	[illegible]	Peningkatan Partisipasi Masyarakat dalam Forum Musyawarah Perencanaan Pembangunan di Desa	2.100.000,00	2.100.000,00	0,00	0,00	0,00	0,00	0,00	0,00
[illegible]	[illegible]	[illegible]	Pemberdayaan dan Kesejahteraan Keluarga Tingkat Kecamatan dan Kelurahan	3.600.000,00	3.600.000,00	0,00	0,00	0,00	0,00	0,00	0,00
[illegible]	[illegible]	[illegible]	Penumbuhan Kesadaran Keluarga Akan Pentingnya Dengan Kesehatan Keluarga dan Lingkungan dengan Menerapkan Perilaku Hidup Bersih dan Sehat	3.600.000,00	3.600.000,00	0,00	0,00	0,00	0,00	0,00	0,00
[illegible]	[illegible]	[illegible]	PROGRAM PENYELENGGARAAN URUSAN PEMERINTAHAN UMUM	39.760.000,00	28.350.000,00	0,00	0,00	0,00	0,00	0,00	0,00

Kode			Uraian Urusan, Organisasi, Program, Kegiatan dan Sub Kegiatan	Kelompok Belanja							
				Operasi		Modal		Tak Terduga		Transfer	
				Anggaran	Realisasi	Anggaran	Realisasi	Anggaran	Realisasi	Anggaran	Realisasi
1			2	3	4	5	6	7	8	9	10
7.01	7.01.0.00.0.00.07.0000	7.01.01.1.01	Penyelenggaraan Urusan Pemerintahan Umum Instansi Pemegang Kepala Daerah	28.750.000,00	28.250.000,00	0,00	0,00	0,00	0,00	0,00	0,00
7.01	7.01.0.00.0.00.01.0000	7.01.05.1.01.0008	Pelaksanaan Tugas Forum Koordinasi Pimpinan di Kecamatan	28.750.000,00	28.250.000,00	0,00	0,00	0,00	0,00	0,00	0,00
7.01	7.01.0.06.0.58.07.0000	7.01.06	PROGRAM PEMBINAAN DAN PENGEMBANGAN PEMERINTAHAN DESA	1.930.000,00	1.929.000,00	0,00	0,00	0,00	0,00	0,00	0,00
7.01	7.01.0.60.0.00.17.0000	7.01.06.2.01	Fasilitasi, Rekomendasi dan Koordinasi Pembinaan dan Pengawasan Pemerintahan Desa	1.930.000,00	1.929.000,00	0,00	0,00	0,00	0,00	0,00	0,00
7.01	7.01.0.00.0.00.17.0000	7.01.06.2.01.0002	Fasilitasi Administrasi Tata Pemerintahan Desa	1.930.000,00	1.929.000,00	0,00	0,00	0,00	0,00	0,00	0,00
7.01	7.01.0.00.0.00.00.0000		KECAMATAN LUAR	1.668.510.357,00	1.657.686.402,00	13.600.000,00	13.600.000,00	0,00	0,00	0,00	0,00
7.01	7.24.0.00.0.00.00.0000	7.01.01	PROGRAM PENUNJANG URUSAN PEMERINTAHAN DAERAH KABUPATEN/KOTA	1.655.942.357,00	1.755.070.402,00	13.600.000,00	13.600.000,00	0,00	0,00	0,00	0,00
7.01	7.01.0.00.0.00.58.0000	7.01.01.2.02	Administrasi Keuangan Perangkat Daerah	1.714.543.757,00	1.640.995.237,00	0,00	0,00	0,00	0,00	0,00	0,00
7.01	7.01.0.60.0.00.58.0000	7.01.01.2.02.0001	Penyelesaian Gaji dan Tunjangan ASN	1.714.543.757,00	1.640.995.237,00	0,00	0,00	0,00	0,00	0,00	0,00
7.01	7.01.0.00.0.00.00.0000	7.01.01.2.04	Administrasi Umum Perangkat Daerah	30.734.600,00	32.682.140,00	1.000.000,00	1.000.000,00	0,00	0,00	0,00	0,00
7.01	7.01.0.00.0.00.58.0000	7.01.01.2.06.0002	Penyelesaian Komponen Instalasi Listrik/Penerangan Bangunan Kantor	1.117.640,00	1.117.640,00	0,00	0,00	0,00	0,00	0,00	0,00
7.01	7.01.0.00.0.00.58.0000	7.01.01.2.06.0003	Penyelesaian Pembatas Rumah Tangga	0,00	0,00	1.500.000,00	1.500.000,00	0,00	0,00	0,00	0,00
7.01	7.01.0.00.0.00.58.0000	7.01.01.2.06.0004	Penyelesaian Bahan Logistik Kantor	12.613.600,00	12.614.500,00	0,00	0,00	0,00	0,00	0,00	0,00
7.01	7.01.0.00.0.00.58.0000	7.01.01.2.06.0005	Penyelesaian Barang Cetakan dan Penggandaan	2.550.600,00	2.550.900,00	0,00	0,00	0,00	0,00	0,00	0,00
7.01	7.01.0.60.0.00.58.0000	7.01.01.2.45.0003	Penyelenggaraan Rapat Koordinasi dan Konsultasi SKPD	16.450.000,00	16.400.000,00	0,00	0,00	0,00	0,00	0,00	0,00
7.01	7.01.0.00.0.00.00.0000	7.01.01.2.07	Pengadaan Barang Milik Daerah Penunjang Urusan Pemerintah Daerah	0,00	0,00	12.100.000,00	12.100.000,00	0,00	0,00	0,00	0,00
7.01	7.01.0.00.0.00.58.0000	7.01.01.2.07.0006	Pengadaan Perabotan dan Meubelair Lainnya	0,00	0,00	12.100.000,00	12.100.000,00	0,00	0,00	0,00	0,00
7.01	7.01.0.00.0.00.58.0000	7.01.01.2.08	Penyelesaian Jasa Penunjang Urusan Pemerintahan Daerah	18.204.000,00	18.051.442,00	0,00	0,00	0,00	0,00	0,00	0,00
7.01	7.01.0.00.0.00.58.0000	7.01.01.2.08.0002	Penyelesaian Jasa Komunikasi, Sumber Daya Air dan Listrik	12.764.000,00	11.811.442,00	0,00	0,00	0,00	0,00	0,00	0,00
7.01	7.01.0.00.0.00.58.0000	7.01.01.2.08.0004	Penyelesaian Jasa Pelayanan Umum Kantor	5.440.000,00	3.440.000,00	0,00	0,00	0,00	0,00	0,00	0,00
7.01	7.01.0.00.0.00.66.0000	7.01.01.2.09	Pemeliharaan Barang Milik Daerah Penunjang Urusan Pemerintahan Daerah	61.460.000,00	56.140.561,00	0,00	0,00	0,00	0,00	0,00	0,00
7.01	7.01.0.00.0.00.58.0000	7.01.01.2.09.0001	Penyelesaian Jasa Pemeliharaan, Biaya Pemeliharaan, dan Pajak Kendaraan Perorangan Dinas atau Kendaraan Dinas Jabatan	50.150.000,00	56.750.561,00	0,00	0,00	0,00	0,00	0,00	0,00
7.01	7.01.0.00.0.00.58.0000	7.01.01.2.09.0002	Pemeliharaan Peralatan dan Mesin Lainnya	1.360.000,00	1.360.000,00	0,00	0,00	0,00	0,00	0,00	0,00
7.01	7.01.0.00.0.00.58.0000	7.01.01.2.22	PROGRAM PENYELENGGARAAN PEMERINTAHAN DAN PELAYANAN PUBLIK	40.188.600,00	40.188.500,00	0,00	0,00	0,00	0,00	0,00	0,00
7.01	7.01.0.00.0.00.58.0000	7.01.02.2.02	Penyelenggaraan Urusan Pemerintahan yang Tidak Dilaksanakan oleh Unit Kerja Perangkat Daerah yang Ada di Kecamatan	40.188.600,00	40.188.500,00	0,00	0,00	0,00	0,00	0,00	0,00
7.01	7.01.0.00.0.00.58.0000	7.01.02.2.02.0003	Peningkatan Disiplin Pelaksanaan Pelayanan kepada Masyarakat di Wilayah Kecamatan	40.188.600,00	40.188.500,00	0,00	0,00	0,00	0,00	0,00	0,00
7.01	7.01.0.00.0.00.58.0000	7.01.05	PROGRAM PENYELENGGARAAN URUSAN PEMERINTAHAN UMUM	32.380.000,00	32.380.000,00	0,00	0,00	0,00	0,00	0,00	0,00
7.01	7.01.0.00.0.00.58.0000	7.01.05.2.01	Penyelenggaraan Urusan Pemerintahan Umum Sesuai Pelimpahan Kepala Daerah	32.380.000,00	32.380.000,00	0,00	0,00	0,00	0,00	0,00	0,00
7.01	7.01.0.00.0.00.58.0000	7.01.05.2.01.0003	Pembinaan Perseteruan dan Kesatuan Bangsa	5.100.000,00	5.100.000,00	0,00	0,00	0,00	0,00	0,00	0,00
7.01	7.01.0.00.0.00.58.0000	7.01.05.2.01.0008	Pelaksanaan Tugas Forum Koordinasi Pimpinan di Kecamatan	27.280.000,00	27.280.000,00	0,00	0,00	0,00	0,00	0,00	0,00
7.01	7.01.0.00.0.00.58.0000		KECAMATAN LAINNYA SAGO HALMAHA	1.709.944.437,00	1.623.569.956,00	31.900.000,00	31.806.854,00	0,00	0,00	0,00	0,00
7.01	7.01.0.00.0.00.58.0000	7.01.03	PROGRAM PENUNJANG URUSAN PEMERINTAHAN DAERAH KABUPATEN/KOTA	1.667.434.437,00	1.071.575.498,00	31.900.000,00	31.806.854,00	0,00	0,00	0,00	0,00
7.01	7.01.0.00.0.00.58.0000	7.01.03.2.01	Penerimaan, Pengenggaran, dan Collasi Kinerja Perangkat Daerah	8.745.404,00	8.868.939,00	0,00	0,00	0,00	0,00	0,00	0,00
7.01	7.01.A.00.0.00.58.0000	7.01.03.2.01.0001	Penyusunan Dokumen Perencanaan Perangkat Daerah	1.575.000,00	1.550.000,00	0,00	0,00	0,00	0,00	0,00	0,00
7.01	7.01.0.00.0.00.58.0000	7.01.03.2.01.0002	Koordinasi dan Penyusunan Dokumen RKA-SKPD	1.193.208,00	1.124.000,00	0,00	0,00	0,00	0,00	0,00	0,00
7.01	7.01.0.00.0.00.58.0000	7.01.03.2.01.0003	Koordinasi dan Penyusunan Dokumen Perubahan RKA-SKPD	1.388.208,00	1.384.000,00	0,00	0,00	0,00	0,00	0,00	0,00
7.01	7.01.0.00.0.00.58.0000	7.01.03.2.01.0004	Koordinasi dan Penyusunan DPA-SKPD	1.918.000,00	1.901.500,00	0,00	0,00	0,00	0,00	0,00	0,00
7.01	7.01.0.00.0.00.58.0000	7.01.03.2.01.0005	Koordinasi dan Penyusunan Perubahan DPA-SKPD	1.828.736,00	1.213.000,00	0,00	0,00	0,00	0,00	0,00	0,00
7.01	7.01.0.00.0.00.58.0000	7.01.05.2.02	Administrasi Keuangan Perangkat Daerah	1.517.445.524,00	1.435.152.145,00	0,00	0,00	0,00	0,00	0,00	0,00
7.01	7.01.0.00.0.00.58.0000	7.01.01.2.02.0001	Penyelesaian Gaji dan Tunjangan ASN	1.517.445.524,00	1.435.152.145,00	0,00	0,00	0,00	0,00	0,00	0,00
7.01	7.01.0.00.0.00.58.0000	7.01.01.2.04	Administrasi Umum Perangkat Daerah	34.204.595,00	34.176.900,00	31.900.000,00	31.806.854,00	0,00	0,00	0,00	0,00
7.01	7.01.0.00.0.00.58.0000	7.01.01.2.06.0001	Penyelesaian Komponen Instalasi Listrik/Penerangan Bangunan Kantor	1.000.000,00	1.000.000,00	0,00	0,00	0,00	0,00	0,00	0,00
7.01	7.01.0.00.0.00.58.0000	7.01.01.2.06.0003	Penyelesaian Perabotan dan Pelengkapan Kantor	0,00	0,00	31.900.000,00	31.806.854,00	0,00	0,00	0,00	0,00
7.01	7.01.0.00.0.00.58.0000	7.01.01.2.06.0003	Penyelesaian Pembatas Rumah Tangga	2.560.000,00	2.560.000,00	0,00	0,00	0,00	0,00	0,00	0,00
7.01	7.01.0.00.0.00.58.0000	7.01.01.2.06.0004	Penyelesaian Bahan Logistik Kantor	7.139.952,00	7.139.950,00	0,00	0,00	0,00	0,00	0,00	0,00

Kode			Uraian Urusan, Organisasi, Program, Kegiatan dan Sub Kegiatan	Kelompok Belanja							
				Operasi		Modal		Tak Terduga		Transfer	
				Anggaran	Realisasi	Anggaran	Realisasi	Anggaran	Realisasi	Anggaran	Realisasi
1			2	3	4	5	6	7	8	9	10
7.01	7.01.0.00.0.00.00.0000	7.01.01.2.06.0001	Penyediaan Barang Cetakan dan Penggandaan	7.130.933,00	7.130.000,00	0,00	0,00	0,00	0,00	0,00	0,00
7.01	7.01.0.00.0.00.09.0000	7.01.01.2.06.0009	Pemeliharaan Rapat Koordinasi dan Konsultasi SKPD	30.375.000,00	16.350.000,00	0,00	0,00	0,00	0,00	0,00	0,00
7.01	7.01.0.00.0.00.58.0000	7.01.01.2.08	Penyediaan Jasa Penunjang Urusan Pemerintahan Daerah	46.779.914,00	46.723.936,00	0,00	0,00	0,00	0,00	0,00	0,00
7.01	7.01.0.00.0.00.59.0000	7.01.01.2.09.0001	Penyediaan Jasa Surat Menyurat	500.000,00	500.000,00	0,00	0,00	0,00	0,00	0,00	0,00
7.01	7.01.0.00.0.00.59.0000	7.01.01.2.09.0002	Penyediaan Jasa Komunikasi, Sumber Daya Air dan Listrik	4.276.914,00	3.223.936,00	0,00	0,00	0,00	0,00	0,00	0,00
7.01	7.01.0.00.0.00.09.0000	7.01.01.2.06.0004	Penyediaan Jasa Pelayanan Umum Kantor	44.000.000,00	44.000.000,00	0,00	0,00	0,00	0,00	0,00	0,00
7.01	7.01.0.00.0.00.09.0000	7.01.01.2.09	Pemeliharaan Barang Milik Daerah Penunjang Urusan Pemerintahan Daerah	50.250.000,00	47.927.345,00	0,00	0,00	0,00	0,00	0,00	0,00
7.01	7.01.0.00.0.00.09.0000	7.01.01.2.09.0001	Penyediaan Jasa Pemeliharaan, Biaya Pemeliharaan, dan Pajak Kendaraan Perorangan Dinas atau Kendaraan Dinas Jabatan	47.250.000,00	44.639.345,00	0,00	0,00	0,00	0,00	0,00	0,00
7.01	7.01.0.00.0.00.09.0000	7.01.01.2.09.0006	Pemeliharaan Peralatan dan Mesin Lainnya	3.900.000,00	2.689.000,00	0,00	0,00	0,00	0,00	0,00	0,00
7.01	7.01.0.00.0.00.00.0000	7.01.03	PROGRAM PEMBERDAYAAN MASYARAKAT DESA DAN KELURAHAN	10.440.000,00	10.440.000,00	0,00	0,00	0,00	0,00	0,00	0,00
7.01	7.01.0.00.0.00.00.0000	7.01.03.2.01	Koordinasi Kegiatan Pemberdayaan Desa	2.440.000,00	2.440.000,00	0,00	0,00	0,00	0,00	0,00	0,00
7.01	7.01.0.00.0.00.00.0000	7.01.03.2.01.0001	Peningkatan Partisipasi Masyarakat dalam Forum Musyawarah Perencanaan Pembangunan di Desa	2.440.000,00	2.440.000,00	0,00	0,00	0,00	0,00	0,00	0,00
7.01	7.01.0.00.0.00.00.0000	7.01.03.2.06	Pemberdayaan dan Kesejahteraan Keluarga Tingkat Kecamatan dan Kelurahan	8.000.000,00	8.000.000,00	0,00	0,00	0,00	0,00	0,00	0,00
7.01	7.01.0.00.0.00.00.0000	7.01.03.2.06.0008	Penumbuhan kesadaran keluarga dalam Peningkatan Tarif Hidup Keluarga Melalui Kohesipsi terkoperasi dan Pengembangan Ekonomi Lainnya	8.000.000,00	8.000.000,00	0,00	0,00	0,00	0,00	0,00	0,00
7.01	7.01.0.00.0.00.00.0000	7.01.06	PROGRAM PENYELENGGARAAN URUSAN PEMERINTAHAN UMUM	38.800.000,00	38.679.571,00	0,00	0,00	0,00	0,00	0,00	0,00
7.01	7.01.0.00.0.00.58.0000	7.01.06.2.01	Penyelenggaraan Urusan Pemerintahan Umum Tanah Penugasan Kepala Daerah	38.800.000,00	38.679.571,00	0,00	0,00	0,00	0,00	0,00	0,00
7.01	7.01.0.00.0.00.59.0000	7.01.06.2.01.0003	Pemberian Penulisan dan Kreativitas Bangsa	12.800.000,00	12.679.571,00	0,00	0,00	0,00	0,00	0,00	0,00
7.01	7.01.0.00.0.00.00.0000	7.01.06.2.01.0009	Pelaksanaan Tugas Forum Koordinasi Pimpinan di Kecamatan	21.000.000,00	21.000.000,00	0,00	0,00	0,00	0,00	0,00	0,00
7.01	7.01.0.00.0.00.00.0000	7.01.08	PROGRAM PEMBINAAN DAN PENGAWASAN PEMERINTAHAN DESA	3.780.000,00	3.780.000,00	0,00	0,00	0,00	0,00	0,00	0,00
7.02	7.02.0.00.0.00.58.0000	7.02.08.2.01	Fasilitasi, Rekomendasi dan Koordinasi Pembinaan dan Pengawasan Pemerintahan Desa	3.780.000,00	3.780.000,00	0,00	0,00	0,00	0,00	0,00	0,00
7.01	7.01.0.00.0.00.58.0000	7.01.08.2.01.0003	Fasilitasi Pengelolaan Keuangan Desa dan Pendayagunaan Aset Desa	2.780.000,00	2.780.000,00	0,00	0,00	0,00	0,00	0,00	0,00
7.03	7.03.0.00.0.00.00.0000		KECAMATAN SITUJUAH LIMO NAGARI	1.843.549.389,00	1.574.677.677,00	28.900.000,00	28.900.000,00	0,00	0,00	0,00	0,00
7.01	7.01.0.00.0.00.00.0000	7.01.01	PROGRAM PENUNJANG URUSAN PEMERINTAHAN DAERAH KABUPATEN/KOTA	1.804.459.389,00	1.536.361.677,00	16.000.000,00	16.000.000,00	0,00	0,00	0,00	0,00
7.01	7.01.0.00.0.00.60.0000	7.01.01.2.02	Administrasi Keuangan Perangkat Daerah	1.467.231.389,00	1.419.547.377,00	0,00	0,00	0,00	0,00	0,00	0,00
7.01	7.01.0.00.0.00.60.0000	7.01.01.2.02.0001	Penyediaan Gaji dan Tunjangan ASN	1.467.231.389,00	1.419.547.377,00	0,00	0,00	0,00	0,00	0,00	0,00
7.01	7.01.0.00.0.00.60.0000	7.01.01.2.06	Administrasi Umum Perangkat Daerah	17.105.000,00	17.105.000,00	0,00	0,00	0,00	0,00	0,00	0,00
7.01	7.01.0.00.0.00.60.0000	7.01.01.2.06.0001	Penyediaan Komponen Instalasi Listrik/Penerangan Bangunan Kantor	500.000,00	500.000,00	0,00	0,00	0,00	0,00	0,00	0,00
7.01	7.01.0.00.0.00.60.0000	7.01.01.2.06.0004	Penyediaan Bahan Logistik Kantor	7.987.000,00	7.987.000,00	0,00	0,00	0,00	0,00	0,00	0,00
7.01	7.01.0.00.0.00.60.0000	7.01.01.2.06.0005	Penyediaan Barang Cetakan dan Penggandaan	1.888.000,00	1.888.000,00	0,00	0,00	0,00	0,00	0,00	0,00
7.01	7.01.0.00.0.00.60.0000	7.01.01.2.06.0009	Penyelenggaraan Rapat Koordinasi dan Konsultasi SKPD	6.820.000,00	6.820.000,00	0,00	0,00	0,00	0,00	0,00	0,00
7.01	7.01.0.00.0.00.60.0000	7.01.01.2.08	Penyediaan Jasa Penunjang Urusan Pemerintahan Daerah	37.641.000,00	23.000.000,00	23.000.000,00	23.000.000,00	0,00	0,00	0,00	0,00
7.01	7.01.0.00.0.00.60.0000	7.01.01.2.08.0002	Penyediaan Jasa Komunikasi, Sumber Daya Air dan Listrik	6.531.000,00	6.531.000,00	0,00	0,00	0,00	0,00	0,00	0,00
7.01	7.01.0.00.0.00.60.0000	7.01.01.2.09.0004	Penyediaan Jasa Pelayanan Umum Kantor	31.110.000,00	16.000.000,00	16.000.000,00	16.000.000,00	0,00	0,00	0,00	0,00
7.01	7.01.0.00.0.00.60.0000	7.01.01.2.09	Pemeliharaan Barang Milik Daerah Penunjang Urusan Pemerintahan Daerah	62.890.000,00	62.090.800,00	0,00	0,00	0,00	0,00	0,00	0,00
7.01	7.01.0.00.0.00.60.0000	7.01.01.2.09.0001	Penyediaan Jasa Pemeliharaan, Biaya Pemeliharaan, dan Pajak Kendaraan Perorangan Dinas atau Kendaraan Dinas Jabatan	60.950.000,00	59.239.800,00	0,00	0,00	0,00	0,00	0,00	0,00
7.01	7.01.0.00.0.00.60.0000	7.01.01.2.09.0006	Pemeliharaan Peralatan dan Mesin Lainnya	1.940.000,00	1.940.000,00	0,00	0,00	0,00	0,00	0,00	0,00
7.01	7.01.0.00.0.00.60.0000	7.01.03	PROGRAM PEMBERDAYAAN MASYARAKAT DESA DAN KELURAHAN	12.190.000,00	12.010.000,00	6.900.000,00	6.900.000,00	0,00	0,00	0,00	0,00
7.01	7.01.0.00.0.00.60.0000	7.01.03.2.01	Koordinasi Kegiatan Pemberdayaan Desa	12.190.000,00	12.010.000,00	6.900.000,00	6.900.000,00	0,00	0,00	0,00	0,00
7.01	7.01.0.00.0.00.60.0000	7.01.03.2.01.0001	Peningkatan Partisipasi Masyarakat dalam Forum Musyawarah Perencanaan Pembangunan di Desa	1.750.000,00	1.570.000,00	0,00	0,00	0,00	0,00	0,00	0,00
7.01	7.01.0.00.0.00.60.0000	7.01.03.2.01.0003	Peningkatan Efektifitas Kegiatan Pemberdayaan Masyarakat di Wilayah Kecamatan	10.440.000,00	10.440.000,00	6.900.000,00	6.900.000,00	0,00	0,00	0,00	0,00
7.01	7.01.0.00.0.00.60.0000	7.01.06	PROGRAM PENYELENGGARAAN URUSAN PEMERINTAHAN UMUM	28.000.000,00	28.000.000,00	0,00	0,00	0,00	0,00	0,00	0,00
7.01	7.01.0.00.0.00.60.0000	7.01.06.2.01	Penyelenggaraan Urusan Pemerintahan Umum Tanah Penugasan Kepala Daerah	28.500.000,00	28.000.000,00	0,00	0,00	0,00	0,00	0,00	0,00

Kode			Uraian Urusan, Organisasi, Program, Kegiatan dan Sub Kegiatan	Kelompok Belanja							
				Operasi		Modal		Tak Terduga		Transfer	
				Anggaran	Realisasi	Anggaran	Realisasi	Anggaran	Realisasi	Anggaran	Realisasi
1			2	3	4	5	6	7	8	9	10
7.01	7.01.0.00.0.00.40.0000	7.01.05.2.01.0004	Pelaksanaan Tugas Forum Koordinasi Pimpinan di Kecamatan	20.500.000,00	20.500.000,00	0,00	0,00	0,00	0,00	0,00	0,00
7.01	7.01.0.00.0.00.41.0000		KECAMATAN AWANG	1.914.394.774,00	1.887.793.448,00	20.400.000,00	20.400.000,00	0,00	0,00	0,00	0,00
7.01	7.01.0.00.0.00.01.0000	7.01.01	PROGRAM PENUNJANG URUSAN PEMERINTAHAN DAERAH KABUPATEN/KOTA	1.862.794.774,00	1.816.683.448,00	20.400.000,00	20.400.000,00	0,00	0,00	0,00	0,00
7.01	7.01.0.00.0.00.01.0000	7.01.01.2.01	Perencanaan, Penganggaran, dan Evaluasi Kinerja Perangkat Daerah	9.100.000,00	8.955.000,00	0,00	0,00	0,00	0,00	0,00	0,00
7.01	7.01.0.00.0.00.01.0000	7.01.01.2.01.0001	Penyusunan Dokumen Perencanaan Perangkat Daerah	9.114.000,00	9.114.000,00	0,00	0,00	0,00	0,00	0,00	0,00
7.01	7.01.0.00.0.00.01.0000	7.01.01.2.01.0002	Koordinasi dan Penyusunan Dokumen RKA-SKPD	1.123.000,00	1.112.000,00	0,00	0,00	0,00	0,00	0,00	0,00
7.01	7.01.0.00.0.00.01.0000	7.01.01.2.01.0004	Koordinasi dan Penyusunan DPA-SKPD	1.084.000,00	1.079.000,00	0,00	0,00	0,00	0,00	0,00	0,00
7.01	7.01.0.00.0.00.01.0000	7.01.01.2.01.0005	Koordinasi dan Penyusunan Perubahan DPA- SKPD	1.201.000,00	1.194.000,00	0,00	0,00	0,00	0,00	0,00	0,00
7.01	7.01.0.00.0.00.01.0000	7.01.01.2.01.0006	Koordinasi dan Penyusunan Laporan Capaian Kinerja dan Ikhtisar Realisasi Kinerja SKPD	1.061.000,00	1.059.000,00	0,00	0,00	0,00	0,00	0,00	0,00
7.01	7.01.0.00.0.00.01.0000	7.01.01.2.02	Administrasi Keuangan Perangkat Daerah	1.726.519.774,00	1.680.151.609,00	0,00	0,00	0,00	0,00	0,00	0,00
7.01	7.01.0.00.0.00.01.0000	7.01.01.2.02.0001	Penyediaan Gaji dan Tunjangan ASN	1.702.536.774,00	1.656.724.109,00	0,00	0,00	0,00	0,00	0,00	0,00
7.01	7.01.0.00.0.00.01.0000	7.01.01.2.02.0003	Pelaksanaan Penatausahaan dan Pengujian/Verifikasi Keuangan SKPD	975.500,00	967.500,00	0,00	0,00	0,00	0,00	0,00	0,00
7.01	7.01.0.00.0.00.01.0000	7.01.01.2.02.0005	Koordinasi dan Penyusunan Laporan Keuangan Akhir Tahun SKPD	1.188.000,00	1.181.000,00	0,00	0,00	0,00	0,00	0,00	0,00
7.01	7.01.0.00.0.00.01.0000	7.01.01.2.02.0007	Koordinasi dan Penyusunan Laporan Keuangan Bulanan/ Triwulanan/ Semesteran SKPD	944.000,00	943.000,00	0,00	0,00	0,00	0,00	0,00	0,00
7.01	7.01.0.00.0.00.01.0000	7.01.01.2.03.0006	Penyusunan Pelaporan dan Analisis Prognosis Realisasi Anggaran	933.000,00	931.000,00	0,00	0,00	0,00	0,00	0,00	0,00
7.01	7.01.0.00.0.00.01.0000	7.01.01.2.05	Administrasi Barang Milik Daerah pada Perangkat Daerah	1.104.000,00	1.103.000,00	0,00	0,00	0,00	0,00	0,00	0,00
7.01	7.01.0.00.0.00.01.0000	7.01.01.2.05.0006	Penatausahaan Barang Milik Daerah pada SKPD	1.104.000,00	1.103.000,00	0,00	0,00	0,00	0,00	0,00	0,00
7.01	7.01.0.00.0.00.01.0000	7.01.01.2.10	Administrasi Kepegawaian Perangkat Daerah	1.016.000,00	1.014.000,00	0,00	0,00	0,00	0,00	0,00	0,00
7.01	7.01.0.00.0.00.01.0000	7.01.01.2.10.0003	Pendataan dan Pengelolaan Administrasi Kepegawaian	1.016.000,00	1.014.000,00	0,00	0,00	0,00	0,00	0,00	0,00
7.01	7.01.0.00.0.00.01.0000	7.01.01.2.18	Administrasi Umum Perangkat Daerah	44.481.500,00	44.461.500,00	20.400.000,00	20.400.000,00	0,00	0,00	0,00	0,00
7.01	7.01.0.00.0.00.01.0000	7.01.01.2.18.0001	Penyediaan Komponen Instalasi Listrik/Penerangan Bangunan Kantor	2.600.000,00	1.600.000,00	0,00	0,00	0,00	0,00	0,00	0,00
7.01	7.01.0.00.0.00.01.0000	7.01.01.2.18.0002	Penyediaan Peralatan dan Perlengkapan Kantor	0,00	0,00	20.400.000,00	20.400.000,00	0,00	0,00	0,00	0,00
7.01	7.01.0.00.0.00.01.0000	7.01.01.2.18.0004	Penyediaan Bahan Logistik Kantor	10.720.000,00	10.720.000,00	0,00	0,00	0,00	0,00	0,00	0,00
7.01	7.01.0.00.0.00.01.0000	7.01.01.2.18.0005	Penyediaan Barang Cetakan dan Penggandaan	8.234.500,00	8.234.500,00	0,00	0,00	0,00	0,00	0,00	0,00
7.01	7.01.0.00.0.00.01.0000	7.01.01.2.18.0006	Fasilitasi Kunjungan Tamu	6.126.000,00	6.105.000,00	0,00	0,00	0,00	0,00	0,00	0,00
7.01	7.01.0.00.0.00.01.0000	7.01.01.2.20.0000	Penyelenggaraan Rapat Koordinasi dan Konsultasi SKPD	18.605.000,00	18.602.500,00	0,00	0,00	0,00	0,00	0,00	0,00
7.01	7.01.0.00.0.00.01.0000	7.01.01.2.38	Pengelolaan Jasa Penunjang Urusan Pemerintahan Daerah	38.930.000,00	38.171.995,00	0,00	0,00	0,00	0,00	0,00	0,00
7.01	7.01.0.00.0.00.01.0000	7.01.01.2.38.0001	Penyediaan Jasa Surat Menyurat	500.000,00	500.000,00	0,00	0,00	0,00	0,00	0,00	0,00
7.01	7.01.0.00.0.00.01.0000	7.01.01.2.38.0002	Penyediaan Jasa Komunikasi, Sumber Daya Air dan Listrik	9.340.000,00	9.211.995,00	0,00	0,00	0,00	0,00	0,00	0,00
7.01	7.01.0.00.0.00.01.0000	7.01.01.2.38.0004	Penyediaan Jasa Pelayanan Umum Kantor	32.490.000,00	32.460.000,00	0,00	0,00	0,00	0,00	0,00	0,00
7.01	7.01.0.00.0.00.01.0000	7.01.01.2.39	Pemeliharaan Barang Milik Daerah Penunjang Urusan Pemerintahan Daerah	69.350.000,00	69.148.842,00	0,00	0,00	0,00	0,00	0,00	0,00
7.01	7.01.0.00.0.00.01.0000	7.01.01.2.39.0001	Pemeliharaan Jasa Pemeliharaan, Biaya Pemeliharaan, dan Pajak Kendaraan Perorangan Dinas atau Kendaraan Dinas Jabatan	41.050.000,00	40.956.842,00	0,00	0,00	0,00	0,00	0,00	0,00
7.01	7.01.0.00.0.00.01.0000	7.01.01.2.39.0008	Pemeliharaan Peralatan dan Mesin Lainnya	2.100.000,00	2.100.000,00	0,00	0,00	0,00	0,00	0,00	0,00
7.01	7.01.0.00.0.00.01.0000	7.01.02	PROGRAM PENYELENGGARAAN PEMERINTAHAN DAN PELAYANAN PUBLIK	1.861.000,00	1.861.000,00	0,00	0,00	0,00	0,00	0,00	0,00
7.01	7.01.0.00.0.00.01.0000	7.01.02.2.01	Koordinasi Penyelenggaraan Kegiatan Pemerintahan di Tingkat Kecamatan	925.000,00	921.000,00	0,00	0,00	0,00	0,00	0,00	0,00
7.01	7.01.0.00.0.00.01.0000	7.01.02.2.01.0002	Peningkatan Efektifitas Kegiatan Pemerintahan di Tingkat Kecamatan	921.000,00	921.000,00	0,00	0,00	0,00	0,00	0,00	0,00
7.01	7.01.0.00.0.00.01.0000	7.01.02.2.02	Penyelenggaraan Urusan Pemerintahan yang Tidak Dilaksanakan oleh Unit Kerja Perangkat Daerah yang Ada di Kecamatan	1.240.000,00	1.240.000,00	0,00	0,00	0,00	0,00	0,00	0,00
7.01	7.01.0.00.0.00.01.0000	7.01.02.2.02.0003	Peningkatan Efektifitas Pelaksanaan Pelayanan kepada Masyarakat di Wilayah Kecamatan	1.240.000,00	1.240.000,00	0,00	0,00	0,00	0,00	0,00	0,00
7.01	7.01.0.00.0.00.01.0000	7.01.03	PROGRAM PEMBERDAYAAN MASYARAKAT DESA DAN KELURAHAN	6.882.000,00	6.882.000,00	0,00	0,00	0,00	0,00	0,00	0,00
7.01	7.01.0.00.0.00.01.0000	7.01.03.2.01	Koordinasi Kegiatan Pemberdayaan Desa	5.440.000,00	5.440.000,00	0,00	0,00	0,00	0,00	0,00	0,00
7.01	7.01.0.00.0.00.01.0000	7.01.03.2.01.0001	Peningkatan Partisipasi Masyarakat dalam Forum Musyawarah Perencanaan Pembangunan di Desa	3.750.000,00	3.750.000,00	0,00	0,00	0,00	0,00	0,00	0,00
7.01	7.01.0.00.0.00.01.0000	7.01.03.2.01.0003	Peningkatan Efektifitas Kegiatan Pemberdayaan Masyarakat di Wilayah Kecamatan	1.690.000,00	1.690.000,00	0,00	0,00	0,00	0,00	0,00	0,00
7.01	7.01.0.00.0.00.01.0000	7.01.03.2.08	Pembinaan dan Kesejahteraan Keluarga Tingkat Kecamatan dan Kelurahan	4.442.000,00	4.442.000,00	0,00	0,00	0,00	0,00	0,00	0,00

Kode			Uraian Urusan, Organisasi, Program, Kegiatan dan Sub Kegiatan	Kelompok Belanja							
				Operasi		Modal		Tak Terduga		Transfer	
				Anggaran	Realisasi	Anggaran	Realisasi	Anggaran	Realisasi	Anggaran	Realisasi
1			2	3	4	5	6	7	8	9	10
1.01	1.01.0.00.0.00.01.0000	1.01.00.2.06.0007	Penyelarasan Kewajiban Keluarga dalam Peningkatan Sosial Kesehatan Keluarga dan Lingkungan dengan Memerhatikan Perilaku Hidup Bersih dan Sehat	4.442.000,00	4.442.000,00	0,00	0,00	0,00	0,00	0,00	0,00
1.01	1.01.0.00.0.00.01.0000	1.01.04	PROGRAM KOORDINASI KETENTRAMAN DAN KETERTIBAN UMUM	1.061.000,00	1.061.000,00	0,00	0,00	0,00	0,00	0,00	0,00
1.01	1.01.0.00.0.00.01.0000	1.01.04.2.01	Koordinasi Upaya Penyelenggaraan Ketentraman dan Ketertiban Umum	965.000,00	965.000,00	0,00	0,00	0,00	0,00	0,00	0,00
1.01	1.01.0.00.0.00.01.0000	1.01.04.2.01.0002	Harmonisasi Hubungan dengan Tokoh Agama dan Tokoh Masyarakat	965.000,00	965.000,00	0,00	0,00	0,00	0,00	0,00	0,00
1.01	1.01.0.00.0.00.01.0000	1.01.04.2.02	Koordinasi Penerapan dan Penegakan Peraturan Daerah dan Peraturan Kepala Daerah	1.097.000,00	1.097.000,00	0,00	0,00	0,00	0,00	0,00	0,00
1.01	1.01.0.00.0.00.01.0000	1.01.04.2.02.0001	Koordinasi/Sinergi dengan Perangkat Daerah yang Tugas dan Fungsinya di Bidang Penegakan Peraturan Perundang-Undangan Aparatur Kepolisian Negara Republik Indonesia	1.097.000,00	1.097.000,00	0,00	0,00	0,00	0,00	0,00	0,00
1.01	1.01.0.00.0.00.01.0000	1.01.05	PROGRAM PENYELENGGARAAN URUSAN PEMERINTAHAN UMUM	82.675.000,00	82.575.000,00	0,00	0,00	0,00	0,00	0,00	0,00
1.01	1.01.0.00.0.00.01.0000	1.01.05.2.01	Penyelenggaraan Urusan Pemerintahan Umum Sesuai Penugasan Kepala Daerah	82.675.000,00	82.575.000,00	0,00	0,00	0,00	0,00	0,00	0,00
1.01	1.01.0.00.0.00.01.0000	1.01.06.2.01.0002	Fasilitasi, Koordinasi dan Pembinaan (Bimtek, Sosialisasi, Konsultasi) Wawasan Kebangsaan dan Ketahanan Nasional	2.190.000,00	2.190.000,00	0,00	0,00	0,00	0,00	0,00	0,00
1.01	1.01.0.00.0.00.01.0000	1.01.06.2.01.0008	Pelaksanaan Tugas Forum Koordinasi Pimpinan di Kecamatan	28.680.000,00	28.680.000,00	0,00	0,00	0,00	0,00	0,00	0,00
1.01	1.01.0.00.0.00.01.0000	1.01.08	PROGRAM PEMBINAAN DAN PENGAWASAN PEMERINTAHAN DESA	6.630.000,00	6.630.000,00	0,00	0,00	0,00	0,00	0,00	0,00
1.01	1.01.0.00.0.00.01.0000	1.01.08.2.01	Fasilitasi, Rekomendasi dan Koordinasi Pembinaan dan Pengawasan Pemerintahan Desa	6.630.000,00	6.450.000,00	0,00	0,00	0,00	0,00	0,00	0,00
1.01	1.01.0.00.0.00.01.0000	1.01.08.2.01.0001	Fasilitasi Penyusunan Peraturan Desa dan Peraturan Kepala Desa.	965.000,00	965.000,00	0,00	0,00	0,00	0,00	0,00	0,00
1.01	1.01.0.00.0.00.01.0000	1.01.08.2.01.0002	Fasilitasi Administrasi Tata Pemerintahan Desa	1.115.000,00	1.115.000,00	0,00	0,00	0,00	0,00	0,00	0,00
1.01	1.01.0.00.0.00.01.0000	1.01.08.2.01.0003	Fasilitasi Pengelolaan Keuangan Desa dan Pendayagunaan Aset Desa	1.237.000,00	1.237.000,00	0,00	0,00	0,00	0,00	0,00	0,00
1.01	1.01.0.00.0.00.01.0000	1.01.08.2.01.0013	Fasilitasi Penyusunan Perencanaan Pembangunan Partisipatif	1.237.000,00	1.237.000,00	0,00	0,00	0,00	0,00	0,00	0,00
1.01	1.01.0.00.0.00.01.0000	1.01.08.2.01.0017	Koordinasi Pendampingan Desa di Wilayahnya	1.276.000,00	1.276.000,00	0,00	0,00	0,00	0,00	0,00	0,00
1.02	1.02.0.00.0.00.01.0000	1.01.08.2.01.0018	Koordinasi Pelaksanaan Pembangunan Kawasan Perbatasan di Wilayah Kecamatan	1.087.000,00	1.087.000,00	0,00	0,00	0,00	0,00	0,00	0,00
1.01	1.01.0.00.0.00.02.0000		KECAMATAN PANGKALAN KOTO BARU	1.632.646.040,00	1.571.571.671.606,00	12.600.000,00	12.600.000,00	0,00	0,00	0,00	0,00
1.01	1.01.0.00.0.05.02.0000	1.01.01	PROGRAM PENUNJANG URUSAN PEMERINTAHAN DAERAH KABUPATEN/KOTA	1.582.706.040,00	1.550.587.606,00	12.600.000,00	12.600.000,00	0,00	0,00	0,00	0,00
1.01	1.01.0.00.0.00.02.0000	1.01.01.2.01	Perencanaan, Penganggaran, dan Evaluasi Kinerja Perangkat Daerah	6.230.000,00	6.155.000,00	0,00	0,00	0,00	0,00	0,00	0,00
1.01	1.01.0.00.0.00.02.0000	1.01.01.2.01.0001	Penyusunan Dokumen Perencanaan Perangkat Daerah	3.418.000,00	3.418.000,00	0,00	0,00	0,00	0,00	0,00	0,00
1.01	1.01.0.00.0.00.02.0000	1.01.01.2.01.0002	Koordinasi dan Penyusunan Dokumen RKA-SKPD	595.000,00	575.000,00	0,00	0,00	0,00	0,00	0,00	0,00
1.01	1.01.0.00.0.00.02.0000	1.01.01.2.01.0009	Koordinasi dan Penyusunan Laporan Capaian Kinerja dan Ikhtisar Realisasi Kinerja SKPD	2.224.000,00	2.164.000,00	0,00	0,00	0,00	0,00	0,00	0,00
1.01	1.01.0.00.0.00.04.0000	1.01.01.2.02	Administrasi Keuangan Perangkat Daerah	1.449.136.033,00	1.402.567.665,00	0,00	0,00	0,00	0,00	0,00	0,00
1.01	1.01.0.00.0.00.02.0000	1.01.01.2.02.0001	Penyelesaian Gaji dan Tunjangan ASN	1.449.317.033,00	1.397.829.665,00	0,00	0,00	0,00	0,00	0,00	0,00
1.01	1.01.0.00.0.00.02.0000	1.01.01.2.02.0003	Pelaksanaan Penatausahaan dan Pengadministrasian Keuangan SKPD	3.644.000,00	3.594.000,00	0,00	0,00	0,00	0,00	0,00	0,00
1.01	1.01.0.00.0.00.02.0000	1.01.01.2.02.0005	Koordinasi dan Penyusunan Laporan Keuangan Akhir Tahun SKPD	2.174.000,00	2.174.000,00	0,00	0,00	0,00	0,00	0,00	0,00
1.01	1.01.0.00.0.00.03.0000	1.01.01.2.03	Administrasi Barang Milik Daerah pada Perangkat Daerah	1.280.000,00	1.210.000,00	0,00	0,00	0,00	0,00	0,00	0,00
1.01	1.01.0.00.0.00.03.0000	1.01.01.2.03.0004	Penatausahaan Barang Milik Daerah pada SKPD	1.280.000,00	1.210.000,00	0,00	0,00	0,00	0,00	0,00	0,00
1.01	1.01.0.00.0.00.03.0000	1.01.01.2.09	Administrasi Kepegawaian Perangkat Daerah	1.325.000,00	1.203.600,00	0,00	0,00	0,00	0,00	0,00	0,00
1.01	1.01.0.00.0.00.03.0000	1.01.01.2.09.0003	Pendataan dan Pengolahan Administrasi Kepegawaian	1.325.000,00	1.203.600,00	0,00	0,00	0,00	0,00	0,00	0,00
1.01	1.01.0.00.0.00.02.0000	1.01.01.2.08	Administrasi Umum Perangkat Daerah	39.483.900,00	38.083.800,00	9.000.000,00	9.000.000,00	0,00	0,00	0,00	0,00
1.01	1.01.0.00.0.00.02.0000	1.01.01.2.08.0001	Penyediaan Komponen Instalasi Listrik/Penerangan Bangunan Kantor	550.000,00	550.000,00	0,00	0,00	0,00	0,00	0,00	0,00
1.01	1.01.0.00.0.00.02.0000	1.01.01.2.08.0003	Penyediaan Peralatan dan Perlengkapan Kantor	0,00	0,00	9.000.000,00	9.000.000,00	0,00	0,00	0,00	0,00
1.01	1.01.0.00.0.00.02.0000	1.01.01.2.08.0004	Penyediaan Bahan Logistik Kantor	6.212.000,00	6.212.000,00	0,00	0,00	0,00	0,00	0,00	0,00
1.01	1.01.0.00.0.00.02.0000	1.01.01.2.08.0005	Penyediaan Barang Cetakan dan Penggandaan	4.331.900,00	4.331.900,00	0,00	0,00	0,00	0,00	0,00	0,00
1.01	1.01.0.00.0.00.02.0000	1.01.01.2.08.0006	Penyelenggaraan Rapat Koordinasi dan Konsultasi SKPD	28.406.000,00	26.970.000,00	0,00	0,00	0,00	0,00	0,00	0,00
1.01	1.01.0.00.0.00.02.0000	1.01.01.2.07	Pengadaan Barang Milik Daerah Penunjang Urusan Pemerintah Daerah	0,00	0,00	3.600.000,00	3.600.000,00	0,00	0,00	0,00	0,00
1.01	1.01.0.00.0.00.02.0000	1.01.01.2.07.0004	Pengadaan Mebel	0,00	0,00	3.600.000,00	3.600.000,00	0,00	0,00	0,00	0,00
1.02	1.01.0.00.0.00.02.0000	1.01.01.2.08	Penyediaan Jasa Penunjang Urusan Pemerintahan Daerah	22.637.216,00	21.956.778,00	0,00	0,00	0,00	0,00	0,00	0,00
1.01	1.01.0.00.0.00.02.0000	1.01.01.2.08.0001	Penyediaan Jasa Surat Menyurat	250.000,00	200.000,00	0,00	0,00	0,00	0,00	0,00	0,00
1.01	1.01.0.00.0.00.02.0000	1.01.01.2.08.0002	Penyediaan Jasa Komunikasi, Sumber Daya Air dan Listrik	7.300.000,00	6.632.563,00	0,00	0,00	0,00	0,00	0,00	0,00

Kode			Uraian Urusan, Organisasi, Program, Kegiatan dan Sub Kegiatan	Kelompok Belanja							
				Operasi		Modal		Tak Terduga		Transfer	
				Anggaran	Realisasi	Anggaran	Realisasi	Anggaran	Realisasi	Anggaran	Realisasi
1			2	3	4	5	6	7	8	9	10
7.01	7.01.0.00.0.00.02.0000	7.01.01.2.08.0004	Penyediaan Jasa Pelayanan Umum Kantor	10.137.216,00	10.137.216,00	0,00	0,00	0,00	0,00	0,00	0,00
7.01	7.01.0.00.0.00.02.0000	7.01.01.2.09	Pemeliharaan Barang Milik Daerah Penunjang Urusan Pemerintahan Daerah	62.633.000,00	60.516.362,00	0,00	0,00	0,00	0,00	0,00	0,00
7.01	7.01.0.00.0.00.02.0000	7.01.01.2.09.0001	Pengelolaan Jasa Pemeliharaan, Biaya Pemeliharaan, dan Pajak Kendaraan Perorangan Dinas atau Kendaraan Dinas Jabatan	60.350.000,00	58.842.900,00	0,00	0,00	0,00	0,00	0,00	0,00
7.01	7.01.0.00.0.00.02.0000	7.01.01.2.09.0009	Pemeliharaan Peralatan dan Mesin Lainnya	2.583.000,00	1.673.462,00	0,00	0,00	0,00	0,00	0,00	0,00
7.01	7.01.0.00.0.00.02.0000	7.01.02	PROGRAM PEMBERDAYAAN MASYARAKAT DESA DAN KELURAHAN	6.840.000,00	6.740.000,00	0,00	0,00	0,00	0,00	0,00	0,00
7.01	7.01.0.00.0.00.02.0000	7.01.02.2.01	Koordinasi Kegiatan Pemberdayaan Desa	5.840.000,00	5.900.000,00	0,00	0,00	0,00	0,00	0,00	0,00
7.01	7.01.0.00.0.00.02.0000	7.01.02.2.01.0001	Peningkatan Partisipasi Masyarakat dalam Forum Musyawarah Perencanaan Pembangunan di Desa	3.890.000,00	3.990.000,00	0,00	0,00	0,00	0,00	0,00	0,00
7.01	7.01.0.00.0.00.02.0000	7.01.02.2.09	Pemberdayaan dan Kesejahteraan Keluarga Tingkat Kecamatan dan Kelurahan	2.150.000,00	2.150.000,00	0,00	0,00	0,00	0,00	0,00	0,00
7.01	7.01.0.00.0.00.02.0000	7.01.02.2.09.0007	Penumbuhan Kesadaran Keluarga dalam Peningkatan Derajat Kesehatan Keluarga dan Lingkungan Bersih, Meningkatkan Perilaku Hidup Bersih dan Sehat	3.150.000,00	3.150.000,00	0,00	0,00	0,00	0,00	0,00	0,00
7.01	7.01.0.00.0.00.02.0000	7.01.03	PROGRAM PENYELENGGARAAN URUSAN PEMERINTAHAN UMUM	32.900.000,00	32.700.000,00	0,00	0,00	0,00	0,00	0,00	0,00
7.01	7.01.0.00.0.00.02.0000	7.01.03.2.01	Penyelenggaraan Urusan Pemerintahan Umum Sesuai Penugasan Kepala Daerah	32.900.000,00	32.700.000,00	0,00	0,00	0,00	0,00	0,00	0,00
7.01	7.01.0.00.0.00.02.0000	7.01.04.2.01.0008	Pelaksanaan Tugas Forum Koordinasi Pimpinan di Kecamatan	32.900.000,00	32.700.000,00	0,00	0,00	0,00	0,00	0,00	0,00
7.01	7.01.7.01.0.00.03.0000		KECAMATAN KAPUR IX	1.834.360.396,00	1.648.503.257,00	12.100.000,00	12.000.000,00	0,00	0,00	0,00	0,00
7.01	7.01.7.01.0.00.03.0000	7.01.01	PROGRAM PENUNJANG URUSAN PEMERINTAHAN DAERAH KABUPATEN/KOTA	1.687.360.396,00	1.612.928.257,00	0,00	0,00	0,00	0,00	0,00	0,00
7.01	7.01.7.01.0.00.03.0000	7.01.01.2.01	Perencanaan, Penganggaran, dan Evaluasi Kinerja Perangkat Daerah	6.930.000,00	6.574.000,00	0,00	0,00	0,00	0,00	0,00	0,00
7.01	7.01.7.01.0.00.03.0000	7.01.01.2.01.0001	Penyusunan Dokumen Perencanaan Perangkat Daerah	2.520.000,00	2.067.000,00	0,00	0,00	0,00	0,00	0,00	0,00
7.01	7.01.7.01.0.00.03.0000	7.01.01.2.01.0004	Koordinasi dan Penyusunan DPA-SKPD	1.800.000,00	740.000,00	0,00	0,00	0,00	0,00	0,00	0,00
7.01	7.01.7.01.0.00.03.0000	7.01.01.2.01.0005	Koordinasi dan Penyusunan Perubahan DPA- SKPD	1.800.000,00	1.037.000,00	0,00	0,00	0,00	0,00	0,00	0,00
7.01	7.01.7.01.0.00.03.0000	7.01.01.2.01.0006	Koordinasi dan Penyusunan Laporan Capaian Kinerja dan Ikhtisar Realisasi Kinerja SKPD	600.000,00	740.000,00	0,00	0,00	0,00	0,00	0,00	0,00
7.01	7.01.7.01.0.00.03.0000	7.01.01.2.02	Administrasi Keuangan Perangkat Daerah	1.714.486.396,00	1.689.771.905,00	0,00	0,00	0,00	0,00	0,00	0,00
7.01	7.01.7.01.0.00.03.0000	7.01.01.2.02.0001	Penyediaan Gaji dan Tunjangan ASN	1.711.389.396,00	1.689.771.905,00	0,00	0,00	0,00	0,00	0,00	0,00
7.01	7.01.7.01.0.00.03.0000	7.01.01.2.02.0003	Pelaksanaan Penatausahaan dan Pengajuan/Verifikasi Keuangan SKPD	600.000,00	0,00	0,00	0,00	0,00	0,00	0,00	0,00
7.01	7.01.7.01.0.00.03.0000	7.01.01.2.02.0005	Koordinasi dan Penyusunan Laporan Keuangan Akhir Tahun SKPD	600.000,00	0,00	0,00	0,00	0,00	0,00	0,00	0,00
7.01	7.01.7.01.0.00.03.0000	7.01.01.2.02.0007	Koordinasi dan Penyusunan Laporan Keuangan Bulanan/ Triwulanan/ Semesteran SKPD	1.920.000,00	0,00	0,00	0,00	0,00	0,00	0,00	0,00
7.01	7.01.7.01.0.00.03.0000	7.01.01.2.03	Administrasi Barang Milik Daerah pada Perangkat Daerah	600.000,00	0,00	0,00	0,00	0,00	0,00	0,00	0,00
7.01	7.01.7.01.0.00.03.0000	7.01.01.2.03.0006	Penatausahaan Barang Milik Daerah pada SKPD	600.000,00	0,00	0,00	0,00	0,00	0,00	0,00	0,00
7.01	7.01.7.01.0.00.03.0000	7.01.01.2.05	Administrasi Kepegawaian Perangkat Daerah	535.095,00	535.095,00	0,00	0,00	0,00	0,00	0,00	0,00
7.01	7.01.7.01.0.00.03.0000	7.01.01.2.05.0003	Pendataan dan Pengelolaan Administrasi Kepegawaian	535.095,00	535.095,00	0,00	0,00	0,00	0,00	0,00	0,00
7.01	7.01.7.01.0.00.03.0000	7.01.01.2.06	Administrasi Umum Perangkat Daerah	46.441.900,00	46.842.575,00	0,00	0,00	0,00	0,00	0,00	0,00
7.01	7.01.7.01.0.00.03.0000	7.01.01.2.06.0001	Penyediaan Komponen Instalasi Listrik/Penerangan Bangunan Kantor	1.000.000,00	1.091.000,00	0,00	0,00	0,00	0,00	0,00	0,00
7.01	7.01.7.01.0.00.03.0000	7.01.01.2.06.0002	Penyediaan Peralatan dan Perlengkapan Kantor	10.000.920,00	9.358.975,00	0,00	0,00	0,00	0,00	0,00	0,00
7.01	7.01.7.01.0.00.03.0000	7.01.01.2.06.0003	Penyediaan Barang Cetakan dan Penggandaan	2.990.000,00	2.775.200,00	0,00	0,00	0,00	0,00	0,00	0,00
7.01	7.01.7.01.0.00.03.0000	7.01.01.2.06.0004	Fasilitasi Kunjungan Tamu	1.800.000,00	982.900,00	0,00	0,00	0,00	0,00	0,00	0,00
7.01	7.01.7.01.0.00.03.0000	7.01.01.2.06.0005	Penyelenggaraan Rapat Koordinasi dan Konsultasi SKPD	29.751.000,00	29.597.500,00	0,00	0,00	0,00	0,00	0,00	0,00
7.01	7.01.7.01.0.00.03.0000	7.01.01.2.08	Penyediaan Jasa Penunjang Urusan Pemerintahan Daerah	35.837.496,00	35.170.027,00	0,00	0,00	0,00	0,00	0,00	0,00
7.01	7.01.7.01.0.00.03.0000	7.01.01.2.08.0002	Penyediaan Jasa Komunikasi, Sumber Daya Air dan Listrik	10.254.000,00	9.586.743,00	0,00	0,00	0,00	0,00	0,00	0,00
7.01	7.01.7.01.0.00.03.0000	7.01.01.2.08.0004	Penyediaan Jasa Pelayanan Umum Kantor	25.415.496,00	25.583.284,00	0,00	0,00	0,00	0,00	0,00	0,00
7.01	7.01.7.01.0.00.03.0000	7.01.01.2.09	Pemeliharaan Barang Milik Daerah Penunjang Urusan Pemerintahan Daerah	61.978.004,00	45.445.850,00	0,00	0,00	0,00	0,00	0,00	0,00
7.01	7.01.7.01.0.00.03.0000	7.01.01.2.09.0001	Pemeliharaan Jasa Pemeliharaan, Biaya Pemeliharaan, dan Pajak Kendaraan Perorangan Dinas atau Kendaraan Dinas Jabatan	47.390.000,00	43.196.850,00	0,00	0,00	0,00	0,00	0,00	0,00
7.01	7.01.7.01.0.00.03.0000	7.01.01.2.09.0009	Pemeliharaan Peralatan dan Mesin Lainnya	5.488.000,00	2.249.000,00	0,00	0,00	0,00	0,00	0,00	0,00
7.01	7.01.7.01.0.00.03.0000	7.01.01.2.09.0010	Pemeliharaan/Rehabilitasi Gedung Kantor dan Bangunan Lainnya	59.149.004,00	0,00	0,00	0,00	0,00	0,00	0,00	0,00
7.01	7.01.7.01.0.00.03.0000	7.01.02	PROGRAM PENYELENGGARAAN PEMERINTAHAN DAN PELAYANAN PUBLIK	1.980.000,00	1.370.000,00	12.100.000,00	12.000.000,00	0,00	0,00	0,00	0,00
7.01	7.01.7.01.0.00.03.0000	7.01.02.2.01	Koordinasi Penyelenggaraan Kegiatan Pemerintahan di Tingkat Kecamatan	1.080.000,00	1.000.000,00	0,00	0,00	0,00	0,00	0,00	0,00

Kode			Uraian Urusan, Organisasi, Program, Kegiatan dan Sub Kegiatan	Kelompok Belanja							
				Operasi		Modal		Tak Terduga		Transfer	
				Anggaran	Realisasi	Anggaran	Realisasi	Anggaran	Realisasi	Anggaran	Realisasi
1			2	3	4	5	6	7	8	9	10
1.01.	1.01.1.01.0.00.03.0000	1.01.02.2.01.0001	Koordinasi/Sinergi Penerapan dan Pelaksanaan Kegiatan Pemerintahan Dengan Perangkat Daerah dan Instansi Vertikal Terkait	1,000,000.00	1,000,000.00	0.00	0.00	0.00	0.00	0.00	0.00
1.01.	1.01.1.01.0.00.03.0000	1.01.02.2.02	Penyelenggaraan Urusan Pemerintahan yang Tidak Dilaksanakan oleh Unit Kerja Perangkat Daerah yang Ada di Kecamatan	400,000.00	370,000.00	12,100,000.00	11,500,000.00	0.00	0.00	0.00	0.00
1.01.	1.01.1.01.0.00.03.0000	1.01.02.2.02.0001	Peningkatan Efektifitas Pelaksanaan Pelayanan Ingsela Masyarakat di Wilayah Kecamatan	400,000.00	370,000.00	12,100,000.00	11,500,000.00	0.00	0.00	0.00	0.00
1.01.	1.01.1.01.0.00.03.0000	1.01.03	PROGRAM PEMBERDAYAAN MASYARAKAT DESA DAN KELURAHAN	3,000,000.00	2,905,000.00	0.00	0.00	0.00	0.00	0.00	0.00
1.01.	1.01.1.01.0.00.03.0000	1.01.03.2.01	Koordinasi Kegiatan Pemberdayaan Desa	3,000,000.00	2,905,000.00	0.00	0.00	0.00	0.00	0.00	0.00
1.01.	1.01.1.01.0.00.03.0000	1.01.03.2.01.0001	Peningkatan Partisipasi Masyarakat dalam Forum Musyawarah Perencanaan Pembangunan di Desa	1,975,000.00	1,905,000.00	0.00	0.00	0.00	0.00	0.00	0.00
1.01.	1.01.1.01.0.00.03.0000	1.01.03.2.01.0003	Peningkatan Efektifitas Kegiatan Pemberdayaan Masyarakat di Wilayah Kecamatan	1,320,000.00	1,000,000.00	0.00	0.00	0.00	0.00	0.00	0.00
1.02.	1.02.1.01.0.00.03.0000	1.01.06	PROGRAM PENYELENGGARAAN URUSAN PEMERINTAHAN UMUM	27,000,000.00	27,000,000.00	0.00	0.00	0.00	0.00	0.00	0.00
1.02.	1.02.1.01.0.00.03.0000	1.01.06.2.01	Penyelenggaraan Urusan Pemerintahan Umum Sesuai Penugasan Kepala Daerah	27,000,000.00	27,000,000.00	0.00	0.00	0.00	0.00	0.00	0.00
1.03.	1.03.1.01.0.00.03.0000	1.01.05.2.01.0008	Pelaksanaan Tugas Fmom Koordinasi Pimpinan di Kecamatan	27,000,000.00	27,000,000.00	0.00	0.00	0.00	0.00	0.00	0.00
1.04.	1.04.1.01.0.00.03.0000	1.01.04	PROGRAM PEMBINAAN DAN PENGAWASAN PEMERINTAHAN DESA	5,600,000.00	3,000,000.00	0.00	0.00	0.00	0.00	0.00	0.00
1.04.	1.04.1.01.0.00.03.0000	1.01.06.2.01	Feedback, Rekomendasi dan Koreksi Pembinaan dan Pengawasan Pemerintahan Desa	5,600,000.00	3,000,000.00	0.00	0.00	0.00	0.00	0.00	0.00
1.04.	1.04.1.01.0.00.03.0000	1.01.06.2.01.0001	Fasilitasi Penyusunan Peraturan Desa dan Perautan Kepala Desa	1,500,000.00	0.00	0.00	0.00	0.00	0.00	0.00	0.00
1.04.	1.04.1.01.0.00.03.0000	1.01.06.2.01.0002	Fasilitasi Administrasi Tata Pemerintahan Desa	1,500,000.00	1,000,000.00	0.00	0.00	0.00	0.00	0.00	0.00
1.04.	1.04.1.01.0.00.03.0000	1.01.06.2.01.0003	Fasilitasi Pengelolaan Keuangan Desa dan Pendayagunaan Aset Desa	2,600,000.00	2,000,000.00	0.00	0.00	0.00	0.00	0.00	0.00
0			URUSAN PEMERINTAHAN UMUM	6,930,553,325.00	6,762,112,902.00	58,100,000.00	58,100,000.00	0.00	0.00	0.00	0.00
0.01			KEUATUAN BANGSA DAN POLITIK	6,930,553,325.00	6,762,112,902.00	58,100,000.00	58,100,000.00	0.00	0.00	0.00	0.00
0.01.	0.01.0.00.0.00.04.0000		BADAN KEUATUAN BANGSA DAN POLITIK	6,930,553,325.00	6,762,112,902.00	58,100,000.00	58,100,000.00	0.00	0.00	0.00	0.00
0.01.	0.01.0.00.0.00.04.0000	0.01.01	PROGRAM PENUNJANG URUSAN PEMERINTAHAN DAERAH KABUPATEN/KOTA	3,293,518,931.00	3,239,848,196.00	42,700,000.00	42,700,000.00	0.00	0.00	0.00	0.00
0.01.	0.01.0.00.0.00.04.0000	0.01.01.2.01	Perencanaan, Pengenggaran, dan Evaluasi Kinerja Perangkat Daerah	38,834,000.00	35,949,000.00	0.00	0.00	0.00	0.00	0.00	0.00
0.01.	0.01.0.00.0.00.04.0000	0.01.01.2.01.0001	Penyusunan Dokumen Perencanaan Perangkat Daerah	38,834,000.00	35,949,000.00	0.00	0.00	0.00	0.00	0.00	0.00
0.01.	0.01.0.00.0.00.04.0000	0.01.01.2.02	Administrasi Keuangan Perangkat Daerah	2,863,139,021.00	2,809,669,952.00	0.00	0.00	0.00	0.00	0.00	0.00
0.01.	0.01.0.00.0.00.04.0000	0.01.01.2.02.0001	Penyediaan Gaji dan Tunjangan ASN	2,863,139,021.00	2,809,669,952.00	0.00	0.00	0.00	0.00	0.00	0.00
0.01.	0.01.0.00.0.00.04.0000	0.01.01.2.09	Administrasi Umum Perangkat Daerah	139,775,409.00	139,675,323.00	10,000,000.00	10,000,000.00	0.00	0.00	0.00	0.00
0.01.	0.01.0.00.0.00.04.0000	0.01.01.2.09.0001	Penyediaan Komponen Instalasi Listrik/Penerangan Bangunan Kantor	6,100,000.00	6,080,000.00	0.00	0.00	0.00	0.00	0.00	0.00
0.01.	0.01.0.00.0.00.04.0000	0.01.01.2.09.0002	Penyediaan Peralatan dan Perlengkapan Kantor	0.00	0.00	10,000,000.00	10,000,000.00	0.00	0.00	0.00	0.00
0.01.	0.01.0.00.0.00.04.0000	0.01.01.2.09.0004	Penyediaan Bahan Logistik Kantor	27,774,000.00	27,768,000.00	0.00	0.00	0.00	0.00	0.00	0.00
0.01.	0.01.0.00.0.00.04.0000	0.01.01.2.09.0005	Penyediaan Barang Cetakan dan Penggandaan	6,802,409.00	6,802,400.00	0.00	0.00	0.00	0.00	0.00	0.00
0.01.	0.01.0.00.0.00.04.0000	0.01.01.2.09.0006	Fasilitasi Kunjungan Tamu	2,010,000.00	2,010,000.00	0.00	0.00	0.00	0.00	0.00	0.00
0.01.	0.01.0.00.0.00.04.0000	0.01.01.2.09.0009	Penyelenggaraan Rapat Koordinasi dan Konsultasi SKPD	96,950,000.00	80,967,229.00	0.00	0.00	0.00	0.00	0.00	0.00
0.01.	0.01.0.00.0.00.04.0000	0.01.01.2.07	Pengadaan Barang Milik Daerah Penunjang Urusan Pemerintah Daerah	0.00	0.00	29,700,000.00	29,700,000.00	0.00	0.00	0.00	0.00
0.01.	0.01.0.00.0.00.04.0000	0.01.01.2.07.0005	Pengadaan Mebel	0.00	0.00	7,200,000.00	7,200,000.00	0.00	0.00	0.00	0.00
0.01.	0.01.0.00.0.00.04.0000	0.01.01.2.07.0006	Pengadaan Peralatan dan Mesin Lainnya	0.00	0.00	10,500,000.00	10,500,000.00	0.00	0.00	0.00	0.00
0.01.	0.01.0.00.0.00.04.0000	0.01.01.2.08	Penyelenggaraan Jasa Penunjang Urusan Pemerintahan Daerah	121,290,500.00	120,534,620.00	0.00	0.00	0.00	0.00	0.00	0.00
0.01.	0.01.0.00.0.00.04.0000	0.01.01.2.08.0001	Penyediaan Jasa Surat Menyurat	750,000.00	750,000.00	0.00	0.00	0.00	0.00	0.00	0.00
0.01.	0.01.0.00.0.00.04.0000	0.01.01.2.08.0002	Penyediaan Jasa Komunikasi, Sumber Daya Air dan Listrik	12,510,500.00	11,784,620.00	0.00	0.00	0.00	0.00	0.00	0.00
0.01.	0.01.0.00.0.00.04.0000	0.01.01.2.08.0004	Penyediaan Jasa Pelayanan Umum Kantor	108,000,000.00	108,000,000.00	0.00	0.00	0.00	0.00	0.00	0.00
0.01.	0.01.0.00.0.00.04.0000	0.01.01.2.09	Pemeliharaan Barang Milik Daerah Penunjang Urusan Pemerintahan Daerah	121,515,500.00	121,364,670.00	0.00	0.00	0.00	0.00	0.00	0.00
0.01.	0.01.0.00.0.00.04.0000	0.01.01.2.09.0001	Penyediaan Jasa Pemeliharaan, Biaya Pemeliharaan, dan Pajak Kendaraan Perorangan Dinas atau Kendaraan Dinas Jabatan	114,930,000.00	114,988,670.00	0.00	0.00	0.00	0.00	0.00	0.00
0.01.	0.01.0.00.0.00.04.0000	0.01.01.2.09.0006	Pemeliharaan Peralatan dan Mesin Lainnya	7,015,500.00	6,979,000.00	0.00	0.00	0.00	0.00	0.00	0.00
0.01.	0.01.0.00.0.00.04.0000	0.01.02	PROGRAM PENGUATAN IDEOLOGI PANCASILA DAN KARAKTER KEBANGSAAN	824,957,299.00	799,482,417.00	13,400,000.00	13,400,000.00	0.00	0.00	0.00	0.00
0.01.	0.01.0.00.0.00.04.0000	0.01.02.2.01	Penumusan Kebijakan Teknis dan Pemantapan Pelaksanaan Bidang Ideologi Pancasila dan Karakter Kebangsaan	824,957,299.00	799,482,417.00	13,400,000.00	13,400,000.00	0.00	0.00	0.00	0.00

Kode			Uraian Urusan, Organisasi, Program, Kegiatan dan Sub Kegiatan	Kelompok Belanja							
				Operasi		Modal		Tak Terduga		Transfer	
				Anggaran	Realisasi	Anggaran	Realisasi	Anggaran	Realisasi	Anggaran	Realisasi
1			2	3	4	5	6	7	8	9	10
[illegible]	[illegible]	[illegible]	Pelaksanaan Koordinasi di Bidang Ideologi Wawasan Kebangsaan, Bela Negara, Karakter Bangsa, Pembauran Kebangsaan, Bhinka Tunggal Ika dan Sejarah Kebangsaan	188.844.000,00	174.096.196,00	0,00	0,00	0,00	0,00	0,00	0,00
[illegible]	[illegible]	[illegible]	Pembantukan Peakilmaku	625.183.700,00	610.383.371,00	13.400.000,00	13.400.000,00	0,00	0,00	0,00	0,00
[illegible]	[illegible]	[illegible]	PROGRAM PEMBINGKATAN PERAN PARTAI POLITIK DAN LEMBAGA PERSEMBUAN MELALUI PENDIDIKAN POLITIK DAN PENGEMBANGAN ETIKA IDENTA BUDAYA POLITIK	2.964.732.194,00	2.935.092.196,00	0,00	0,00	0,00	0,00	0,00	0,00
[illegible]	[illegible]	[illegible]	Penerbuan Kebijakan Teknis dan Pemantapan Pelaksanaan Bidang Pendidikan Politik, Etika Budaya Politik, Peningkatan Demokrasi, Fasilitasi Kelembagaan Pemerintahan, Penyelidikan dan Partai Politik, Pendidikan UmumPemilihan Umum Kepala Daerah, serta Pemantauan Situasi Politik	2.964.732.194,00	2.935.092.196,00	0,00	0,00	0,00	0,00	0,00	0,00
[illegible]	[illegible]	[illegible]	Pelaksanaan Kebijakan di Bidang Pendidikan Politik, Etika Budaya Politik, Peningkatan Demokrasi, Fasilitasi Kelembagaan Pemerintahan, Penyelidikan dan Partai Politik, Pendidikan UmumPemilihan Umum Kepala Daerah, serta Pemantauan Situasi Politik di Daerah	1.621.510.000,00	1.600.630.008,00	0,00	0,00	0,00	0,00	0,00	0,00
[illegible]	[illegible]	[illegible]	Pelaksanaan Koordinasi di Bidang Pendidikan Politik, Etika Budaya Politik, Peningkatan Demokrasi, Fasilitasi Kelembagaan Pemerintahan, Penyelidikan dan Partai Politik, Pendidikan UmumPemilihan Umum Kepala Daerah, serta Pemantauan Situasi Politik di Daerah	1.043.222.194,00	1.029.462.191,00	0,00	0,00	0,00	0,00	0,00	0,00
[illegible]	[illegible]	[illegible]	PROGRAM PEMBINAAN DAN PENGEMBANGAN KETAHANAN IDEOLOGI, SOSIAL, DAN BUDAYA	24.180.000,00	10.050.000,00	0,00	0,00	0,00	0,00	0,00	0,00
[illegible]	[illegible]	[illegible]	Penumusan Kebijakan Teknis dan Pemantapan Pelaksanaan Bidang Ketahanan Ekonomi, Sosial dan Budaya	24.180.000,00	10.050.000,00	0,00	0,00	0,00	0,00	0,00	0,00
[illegible]	[illegible]	[illegible]	Pelaksanaan Kebijakan di Bidang Ketahanan Ekonomi, Sosial, Budaya dan Fasilitasi Penanggulan Penyalagunaan Narkotika, Fasilitasi Kerukunan Umat Beragama dan Penghayat Kepercayaan di Daerah	24.180.000,00	10.050.000,00	0,00	0,00	0,00	0,00	0,00	0,00
[illegible]	[illegible]	[illegible]	PROGRAM PENINGKATAN KEWASPADAAN NASIONAL DAN PENINGKATAN KUALITAS DAN FASILITASI PENANGANAN KONFLIK SOSIAL	124.110.000,00	106.460.000,00	0,00	0,00	0,00	0,00	0,00	0,00
[illegible]	[illegible]	[illegible]	Penumusan Kebijakan Teknis dan Pelaksanaan Pemantapan Kewaspadaan Nasional dan Penanganan Konflik Sosial	124.110.000,00	106.460.000,00	0,00	0,00	0,00	0,00	0,00	0,00
[illegible]	[illegible]	[illegible]	Pelaksanaan Koordinasi di Bidang Kewaspadaan Dini, Kerja Sama Intelijen, Pemantauan Orang Asing, Tenaga Kerja Asing dan Lembaga Asing, Kewaspadaan Perbatasan antar Negara, Fasilitasi Kelembagaan Bidang Kewaspadaan, serta Penanganan Konflik di Daerah	59.375.000,00	58.625.000,00	0,00	0,00	0,00	0,00	0,00	0,00
[illegible]	[illegible]	[illegible]	Pelaksanaan Forum Koordinasi Pimpinan Daerah KabupatenKota	64.740.000,00	48.970.000,00	0,00	0,00	0,00	0,00	0,00	0,00
Jumlah				1.999.313.146.408,00	1.955.936.952.632,00	82.807.067.280,00	70.356.861.827,00	6.777.014.746,00	3.040.328.994,00	170.282.226.000,00	165.743.054.972,00

BUPATI LIMA PULUH KOTA

SAFNI

TELAH DITELITI
BAGIAN HUKUM

Lampiran II : Peraturan Bupati Lima Puluh Kota
Nomor : 58 Tahun 2026
Tanggal : 24 Agustus 2026

PEMERINTAH Kab. Lima Puluh Kota
LAPORAN PERUBAHAN SALDO ANGGARAN LEBIH
PERIODE TAHUN 1 Januari 2025 DAN 31 Desember 2025

(Dalam Rupiah)

URAIAN	2025	2024
SISA ANGGARAN LEBIH AWAL	23.012.815.308,31	55.365.911.950,89
PENGGUNAAN SALDO ANGGARAN LEBIH	23.012.815.308,31	57.322.716.951,45
SUBTOTAL (1-2)	0,00	(1.956.805.000,56)
SILPA/(SIKPA)	50.449.554.115,17	23.012.815.308,31
SUBTOTAL (3+4)	50.449.554.115,17	21.056.010.307,75
KOREKSI KESALAHAN PEMBUKUAN TAHUN SEBELUMNYA	0,00	1.956.805.000,56
LAIN-LAIN	0,00	0,00
SALDO ANGGARAN LEBIH AKHIR (5+6+7)	50.449.554.115,17	23.012.815.308,31

BUPATI LIMA PULUH KOTA

SAFNI

TELAH DITELITI
BAGIAN HUKUM

Lampiran III : Peraturan Bupati Lima Puluh Kota
Nomor : 38 Tahun 2026
Tanggal : 29 Agustus 2026

PEMERINTAHAN KAB. LIMA PULUH KOTA
LAPORAN OPERASIONAL (KONSOLIDASI)
TAHUN ANGGARAN 2025
1 Januari 2025 Sampai 31 Desember 2025

Kode Rekening	Uraian	2025	2024	Kenaikan / Penurunan	%
KEGIATAN OPERASIONAL					
7	**PENDAPATAN**	**1.283.157.611.071,45**	**1.228.802.154.274,76**	**54.355.456.796,69**	**4,42**
7.1	**PENDAPATAN ASLI DAERAH (PAD)-LO**	**139.979.641.845,45**	**107.028.328.751,76**	**32.951.312.293,69**	**30,79**
7.1.01	Pajak Daerah-LO	63.278.559.797,01	34.453.173.953,66	28.825.385.843,35	83,67
7.1.02	Retribusi Daerah-LO	44.360.441.814,00	43.450.235.865,00	910.205.949,00	2,09
7.1.03	Hasil Pengelolaan Kekayaan Daerah yang Dipisahkan-LO	4.780.180.915,00	4.834.770.330,78	(54.589.415,78)	(1,13)
7.1.04	Lain-lain PAD yang Sah-LO	27.560.458.519,44	24.290.148.602,32	3.270.309.917,12	13,46
	JUMLAH PENDAPATAN ASLI DAERAH (PAD)-LO	**139.979.641.845,45**	**107.028.328.751,76**	**32.951.312.293,69**	**30,79**
7.2	**PENDAPATAN TRANSFER-LO**	**1.109.163.633.071,00**	**1.120.541.784.251,00**	**(11.378.151.180,00)**	**(1,02)**
7.2.01	Pendapatan Transfer Pemerintah Pusat-LO	1.039.772.241.505,00	1.058.802.616.012,00	(19.030.374.507,00)	(1,80)
	PENDAPATAN TRANSFER PEMERINTAH PUSAT - LAINNYA				
	JUMLAH PENDAPATAN TRANSFER PEMERINTAH PUSAT - LAINNYA	**1.039.772.241.505,00**	**1.058.802.616.012,00**	**(19.030.374.507,00)**	**(1,80)**
7.2.02	**PENDAPATAN TRANSFER ANTAR DAERAH-LO**	**69.391.391.566,00**	**61.739.168.239,00**	**7.652.223.327,00**	**12,39**
	JUMLAH PENDAPATAN TRANSFER ANTAR DAERAH-LO	**69.391.391.566,00**	**61.739.168.239,00**	**7.652.223.327,00**	**12,39**
	TOTAL PENDAPATAN TRANSFER-LO	**1.109.163.633.071,00**	**1.120.541.784.251,00**	**(11.378.151.180,00)**	**(1,02)**
7.3	**LAIN-LAIN PENDAPATAN DAERAH YANG SAH-LO**	**34.014.336.955,00**	**1.232.041.272,00**	**32.782.295.683,00**	**2.660,81**
7.3.01	Pendapatan Hibah-LO	28.157.999.681,00	1.232.041.272,00	26.925.958.409,00	2.185,48
7.3.02	Dana Darurat-LO	4.000.000.000,00	0,00	4.000.000.000,00	100,00
7.3.03	Lain-lain Pendapatan Sesuai dengan Ketentuan Peraturan Perundang-Undangan-LO	1.856.337.274,00	0,00	1.856.337.274,00	100,00
	JUMLAH LAIN-LAIN PENDAPATAN DAERAH YANG SAH-LO	**34.014.336.955,00**	**1.232.041.272,00**	**32.782.295.683,00**	**2.660,81**
	JUMLAH PENDAPATAN	**1.283.157.611.071,45**	**1.228.802.154.274,76**	**54.355.456.796,69**	**4,42**
8	**BEBAN**	**1.316.432.147.868,07**	**1.287.240.122.876,49**	**29.192.024.991,58**	**2,27**
8.1	**BEBAN OPERASI**	**1.052.978.215.647,26**	**1.061.538.321.867,92**	**(8.560.106.220,66)**	**(0,81)**
8.1.01	Beban Pegawai	791.815.921.934,32	765.752.745.732,34	26.063.176.201,98	3,40
8.1.02	Beban Barang dan Jasa	224.276.333.719,93	239.338.886.504,33	(15.062.552.784,40)	(6,29)
8.1.05	Beban Hibah	32.905.693.377,00	47.443.603.442,00	(14.537.910.065,00)	(30,64)
8.1.06	Beban Bantuan Sosial	2.265.325.020,00	7.353.294.017,00	(5.087.968.997,00)	(69,19)
8.1.07	Beban Penyisihan Piutang	1.706.941.596,01	1.641.792.172,25	65.149.423,76	3,97
	JUMLAH BEBAN OPERASI	**1.052.978.215.647,26**	**1.061.538.321.867,92**	**(8.560.106.220,66)**	**(0,81)**
8.1.08	**BEBAN PENYUSUTAN DAN AMORTISASI**	**178.097.104.478,16**	**141.711.608.662,14**	**36.385.495.808,02**	**25,68**
	JUMLAH BEBAN PENYUSUTAN DAN AMORTISASI	**178.097.104.478,16**	**141.711.608.662,14**	**36.385.495.808,02**	**25,68**
8.3	**BEBAN TRANSFER**	**85.364.827.750,65**	**83.998.192.346,43**	**1.366.635.404,22**	**1,63**
8.3.01	Beban Bagi Hasil	6.367.715.579,00	3.561.656.340,40	2.806.059.238,60	78,79

Kode Rekening	Uraian	2025	2024	Kenaikan / Penurunan	%
8.3.02	Beban Bantuan Keuangan	76.751.076.300,00	78.338.127.500,00	(1.587.051.200,00)	(2,03)
8.3.03	Defisit dari Kegiatan Non Operasional Lainnya-LO	2.246.035.871,65	2.098.408.506,03	147.627.365,62	7,04
	JUMLAH BEBAN TRANSFER	**85.364.827.750,65**	**83.998.192.346,43**	**1.366.635.404,22**	**1,63**
	JUMLAH BEBAN	**1.316.432.147.868,07**	**1.287.240.122.076,49**	**29.192.024.991,58**	**2,27**
	SURPLUS/DEFISIT DARI OPERASI	**(33.274.536.796,62)**	**(58.437.968.681,73)**	**25.163.431.885,11**	**(43,06)**
SURPLUS/DEFISIT DARI KEGIATAN NON OPERASIONAL					
	SURPLUS/DEFISIT SEBELUM POS LUAR BIASA	**(33.274.536.796,62)**	**(58.437.968.681,73)**	**25.163.431.885,11**	**(43,06)**
POS LUAR BIASA					
8.5	**BEBAN LUAR BIASA**	**2.040.328.994,00**	**2.402.553.872,00**	**(362.224.878,00)**	**(15,08)**
8.5.01	Beban Luar Biasa	2.040.328.994,00	2.402.553.872,00	(362.224.878,00)	(15,08)
	JUMLAH BEBAN LUAR BIASA	**2.040.328.994,00**	**2.402.553.872,00**	**(362.224.878,00)**	**(15,08)**
	JUMLAH POS LUAR BIASA	**(2.040.328.994,00)**	**(2.402.553.872,00)**	**362.224.878,00**	**(15,08)**
	SURPLUS/DEFISIT-LO	**(35.314.865.790,62)**	**(60.840.522.473,73)**	**25.525.656.683,11**	**(41,96)**

BUPATI LIMA PULUH KOTA

SAFNI

Lampiran IV : Peraturan Bupati Lima Puluh Kota
Nomor : 28 Tahun 2026
Tanggal : 5 Agustus 2026

PEMERINTAH KAB. LIMA PULUH KOTA
KONSOLIDASI
LAPORAN PERUBAHAN EKUITAS
1 JANUARI 2025 SAMPAI 31 DESEMBER 2025

(Dalam Rupiah)

URAIAN	2025	2024
EKUITAS AWAL	1.932.812.139.761,56	1.820.712.908.783,11
SURPLUS / (DEFISIT) - LO	(35.314.865.790,62)	(60.840.522.473,73)
DAMPAK KUMULATIF PERUBAHAN KEBIJAKAN/KESALAHAN MENDASAR		
KOREKSI NILAI PERSEDIAAN	2.515.000,00	0,00
KOREKSI SELISIH REVALUASI ASET TETAP	0,00	(4.536.490.520,82)
LAIN-LAIN	1.443.556.081,66	177.476.243.973,00
EKUITAS AKHIR	1.898.943.345.052,60	1.932.812.139.761,56

BUPATI LIMA PULUH KOTA

SAFNI

TELAH DITELITI
BAGIAN HUKUM

Lampiran V : Peraturan Bupati Lima Puluh Kota
Nomor : 21 Tahun 2026
Tanggal : 19 Agustus 2026

PEMERINTAHAN KAB. LIMA PULUH KOTA
NERACA (KONSOLIDASI)
TAHUN ANGGARAN 2025
1 Januari 2025 Sampai 31 Desember 2025

(Dalam Rupiah)

Kode Rekening	Uraian	2025	2024
1	**ASET**	**1.918.335.626.388,69**	**1.961.189.571.780,72**
1.1	**ASET LANCAR**	**115.415.854.218,76**	**73.421.238.983,00**
1.1.01	Kas dan Setara Kas	50.449.554.115,17	23.012.815.306,31
1.1.01.01	Kas di Kas Daerah	43.573.073.424,80	13.996.175.484,36
1.1.01.02	Kas di Bendahara Penerimaan	4.700.000,00	13.051.000,00
1.1.01.03	Kas di Bendahara Pengeluaran	0,00	100.000,00
1.1.01.04	Kas di BLUD	2.287.154.425,37	2.715.432.501,95
1.1.01.05	Kas Dana BOS	0,00	167.107.000,00
1.1.01.07	Kas Lainnya	1.962.625.314,00	1.984.928.490,00
1.1.01.10	Kas Dana BOSP	346.730.663,00	0,00
1.1.01.11	Kas Dana BOK Puskesmas	1.875.270.284,00	4.135.100.750,00
1.1.03	Piutang Pajak Daerah	15.711.998.704,56	14.118.416.466,56
1.1.03.07	Piutang Pajak Restoran	18.005.800,00	18.005.800,00
1.1.03.09	Piutang Pajak Reklame	5.800.000,00	5.800.000,00
1.1.03.14	Piutang Pajak Mineral Bukan Logam dan Batuan	87.801.301,00	11.187.300,00
1.1.03.15	Piutang Pajak Bumi dan Bangunan Perdesaan dan Perkotaan (PBBP2)	15.600.391.543,56	14.083.423.366,56
1.1.04	Piutang Retribusi Daerah	3.305.260.031,00	5.021.518.892,00
1.1.04.01	Piutang Retribusi Jasa Umum	3.305.260.031,00	5.021.518.892,00
1.1.05	Piutang Hasil Pengelolaan Kekayaan Daerah yang Dipisahkan	26.861.005,00	41.078.370,00
1.1.05.03	Piutang Bagian Laba yang Dibagikan kepada Pemerintah Daerah (Dividen) atas Penyertaan Modal pada Perusahaan Swasta	26.861.005,00	41.078.370,00
1.1.06	Piutang Lain-lain PAD yang Sah	410.323.958,76	476.028.658,76
1.1.06.06	Piutang Hasil Pengelolaan Dana Bergulir	86.196.858,76	86.196.858,76
1.1.06.15	Piutang Pendapatan dari Pengembalian	76.500.000,00	76.500.000,00
1.1.06.18	Piutang Pendapatan Dana Kapitasi Jaminan Kesehatan Nasional (JKN) pada Fasilitas Kesehatan Tingkat Pertama (FKTP)	256.627.100,00	313.031.800,00
1.1.08	Piutang Transfer Antar Daerah	40.362.895.604,00	23.812.005.695,00
1.1.08.01	Piutang Bagi Hasil	40.362.895.604,00	23.812.005.695,00
1.1.10	Penyisihan Piutang	(10.347.908.385,77)	(8.640.966.789,74)
1.1.10.01	Penyisihan Piutang Pendapatan	(10.299.287.846,89)	(8.592.346.250,98)
1.1.10.02	Penyisihan Piutang Lainnya	(48.620.538,76)	(48.620.538,76)
1.1.12	Persediaan	15.487.868.266,02	16.379.742.302,11
1.1.12.01	Barang Pakai Habis	15.487.868.266,02	16.379.742.302,11
	JUMLAH ASET LANCAR	**115.415.854.218,76**	**73.421.238.983,00**
1.2	**INVESTASI JANGKA PANJANG**	**49.282.406.543,23**	**51.528.442.414,88**
	JUMLAH INVESTASI NON PERMANEN	**0,00**	**0,00**
1.2.02	Investasi Jangka Panjang Permanen	49.282.406.543,23	51.528.442.414,88
1.2.02.01	Penyertaan Modal	49.282.406.543,23	51.528.442.414,88
	JUMLAH INVESTASI PERMANEN	**49.282.406.543,23**	**51.528.442.414,88**
	JUMLAH INVESTASI JANGKA PANJANG	**49.282.406.543,23**	**51.528.442.414,88**
1.3	**ASET TETAP**	**1.719.551.137.981,52**	**1.826.729.793.218,23**
1.3.01	Tanah	124.268.105.515,00	121.741.684.515,00
1.3.01.01	Tanah	124.268.105.515,00	121.741.684.515,00
1.3.02	Peralatan dan Mesin	574.170.340.554,63	573.255.619.012,84
1.3.02.01	Alat Besar	37.475.535.080,00	35.982.035.580,00
1.3.02.02	Alat Angkutan	109.070.828.788,00	108.167.128.538,00
1.3.02.03	Alat Bengkel dan Alat Ukur	9.868.454.767,00	9.861.208.767,00
1.3.02.04	Alat Pertanian	5.795.834.937,58	5.795.834.937,58
1.3.02.05	Alat Kantor dan Rumah Tangga	124.647.121.709,09	120.719.115.101,84
1.3.02.06	Alat Studio, Komunikasi, dan Pemancar	14.385.429.627,73	13.980.449.776,73
1.3.02.07	Alat Kedokteran dan Kesehatan	108.911.215.907,10	110.011.818.927,59
1.3.02.08	Alat Laboratorium	43.886.111.596,11	43.895.114.896,51
1.3.02.09	Alat Persenjataan	274.950.700,00	274.950.700,00

Kode Rekening	Uraian	2025	2024
1.3.02.10	Komputer	105.959.689.919,54	110.755.319.572,00
1.3.02.13	Alat Produksi, Pengolahan, dan Pemurnian	9.549.926,00	9.999.929,00
1.3.02.15	Alat Keselamatan Kerja	3.621.261.845,00	3.625.261.845,00
1.3.02.16	Alat Peraga	20.080.000,00	20.080.000,00
1.3.02.18	Rambu-rambu	4.693.193.227,00	4.693.193.227,00
1.3.02.19	Peralatan Olahraga	5.451.101.729,59	5.458.068.229,59
1.3.03	Gedung dan Bangunan	1.001.288.454.307,91	955.897.324.886,18
1.3.03.01	Bangunan Gedung	974.842.244.482,85	930.955.404.379,12
1.3.03.02	Monumen	391.052.769,00	371.536.459,00
1.3.03.03	Bangunan Menara	92.863.888,00	92.863.888,00
1.3.03.04	Tugu Titik Kontrol/Pasti	25.962.293.156,06	24.477.520.160,06
1.3.04	Jalan, Jaringan, dan Irigasi	1.990.909.944.850,96	2.016.317.271.947,82
1.3.04.01	Jalan dan Jembatan	1.446.540.590.643,55	1.473.480.164.226,41
1.3.04.02	Bangunan Air	463.278.330.724,16	461.909.786.874,16
1.3.04.03	Instalasi	59.344.164.649,00	59.389.127.899,00
1.3.04.04	Jaringan	21.739.858.834,25	21.538.192.948,25
1.3.05	Aset Tetap Lainnya	131.629.785.019,41	124.354.186.967,41
1.3.05.01	Bahan Perpustakaan	110.449.411.393,34	103.633.275.897,34
1.3.05.02	Barang Bercorak Kesenian/Kebudayaan/ Olahraga	19.756.989.983,07	19.306.857.427,07
1.3.05.03	Hewan	48.950.000,00	45.450.000,00
1.3.05.04	Biota Perairan	1.187.507.776,00	1.181.687.776,00
1.3.05.05	Tanaman	51.600.000,00	51.600.000,00
1.3.05.06	Barang Koleksi Non Budaya	41.254.000,00	41.254.000,00
1.3.05.07	Aset Tetap Dalam Renovasi	93.981.867,00	93.981.867,00
1.3.06	Konstruksi Dalam Pengerjaan	10.049.566.679,70	19.372.311.484,76
1.3.06.01	Konstruksi Dalam Pengerjaan Tanah	1.656.200.499,00	1.386.640.499,00
1.3.06.02	Konstruksi Dalam Pengerjaan Peralatan dan Mesin	30.152.000,00	30.152.000,00
1.3.06.03	Konstruksi Dalam Pengerjaan Gedung dan Bangunan	311.479.147,00	4.688.210.021,80
1.3.06.04	Konstruksi Dalam Pengerjaan Jalan, Jaringan, dan Irigasi	8.051.735.033,70	13.136.300.963,96
1.3.07	Akumulasi Penyusutan	(2.113.164.858.946,09)	(1.984.268.536.402,98)
1.3.07.01	Akumulasi Penyusutan Peralatan dan Mesin	(510.309.331.788,84)	(501.530.961.355,15)
1.3.07.02	Akumulasi Penyusutan Gedung dan Bangunan	(388.777.359.016,34)	(380.037.972.235,96)
1.3.07.03	Akumulasi Penyusutan Jalan, Jaringan, dan Irigasi	(1.198.866.187.764,98)	(1.092.393.575.837,07)
1.3.07.04	Akumulasi Penyusutan Aset Tetap Lainnya	(5.211.176.575,60)	(4.238.236.974,80)
	JUMLAH ASET TETAP	**1.719.151.137.881,52**	**1.826.729.793.218,23**
	JUMLAH DANA CADANGAN	**0,00**	**0,00**
1.5	**ASET LAINNYA**	**34.486.227.645,18**	**9.310.897.252,61**
1.5.01	Tagihan Jangka Panjang	289.428.000,00	289.428.000,00
1.5.01.02	Tuntutan Ganti Kerugian Daerah	289.428.000,00	289.428.000,00
1.5.02	Kemitraan dengan Pihak Ketiga	643.640.850,00	0,00
1.5.02.01	Kemitraan dengan Pihak Ketiga	643.640.850,00	0,00
1.5.03	Aset Tidak Berwujud	3.019.350.095,00	2.954.976.095,00
1.5.03.01	Aset Tidak Berwujud	3.019.350.095,00	2.954.976.095,00
1.5.04	Aset Lain-lain	81.118.703.413,31	93.157.528.039,40
1.5.04.01	Aset Lain-lain	81.118.703.413,31	93.157.528.039,40
1.5.05	Akumulasi Amortisasi Aset Tidak Berwujud	(267.939.637,50)	(162.573.582,00)
1.5.05.01	Akumulasi Amortisasi Aset Tidak Berwujud	(267.939.637,50)	(162.573.582,00)
1.5.06	Akumulasi Penyusutan Aset Lainnya	(50.316.961.075,63)	(3.910.795.289,79)
1.5.06.01	Akumulasi Penyusutan Aset Lainnya	(50.316.961.075,63)	(3.910.795.289,79)
1.5.08	Dana Transfer Treasury Deposit Facility (TDF)	0,00	189.534.000,00
1.5.08.01	Dana Transfer Treasury Deposit Facility (TDF)	0,00	189.534.000,00
	JUMLAH ASET LAINNYA	**34.486.227.645,18**	**9.310.897.252,61**
	JUMLAH PROPERTI INVESTASI	**0,00**	**0,00**
	JUMLAH ASET	**1.918.335.626.388,69**	**1.961.189.571.790,72**
2	**KEWAJIBAN**	**10.382.281.336,10**	**28.377.432.019,17**
2.1	**KEWAJIBAN JANGKA PENDEK**	**10.382.281.336,10**	**28.377.432.019,17**
2.1.05	Pendapatan Diterima Dimuka	191.429.829,00	81.295.974,01
2.1.05.04	Pendapatan Diterima Dimuka-Belanja Sewa	125.429.600,00	0,00
2.1.05.05	Pendapatan Diterima Dimuka-Pajak Daerah	66.000.229,00	81.295.974,01

Kode Rekening	Uraian	2025	2024
2.1.06	Utang Belanja	19.200.851.507,10	28.296.136.045,16
2.1.06.01	Utang Belanja Pegawai	14.710.583.221,00	18.779.835.420,00
2.1.06.02	Utang Belanja Barang dan Jasa	2.366.934.643,00	4.882.774.615,00
2.1.06.07	Utang Belanja Modal Peralatan dan Mesin	0,00	584.902.781,00
2.1.06.08	Utang Belanja Modal Gedung dan Bangunan	0,00	236.357.102,80
2.1.06.09	Utang Belanja Modal Jalan, Jaringan, dan Irigasi	251.821.280,70	1.882.895.400,96
2.1.06.12	Utang Belanja Bagi Hasil	1.871.512.362,40	2.002.370.627,40
	JUMLAH KEWAJIBAN JANGKA PENDEK	**19.392.281.336,10**	**28.377.432.019,17**
	JUMLAH KEWAJIBAN JANGKA PANJANG	**0,00**	**0,00**
	JUMLAH KEWAJIBAN	**19.392.281.336,10**	**28.377.432.019,17**
3	**EKUITAS**	**1.898.943.345.052,60**	**1.932.812.139.761,56**
3.1	**EKUITAS**	**1.898.943.345.052,60**	**1.932.812.139.761,56**
3.1.01	Ekuitas	1.898.943.345.052,60	1.932.812.139.761,56
3.1.01.01	Ekuitas	1.934.258.210.843,22	1.932.812.139.761,56
3.1.01.02	Surplus/Defisit-LO	(35.314.865.790,62)	0,00
	JUMLAH EKUITAS	**1.898.943.345.052,60**	**1.932.812.139.761,56**
	JUMLAH KEWAJIBAN DAN EKUITAS	**1.918.335.626.388,70**	**1.961.189.571.780,73**

BUPATI LIMA PULUH KOTA

SAFNI

TELAH DITELITI
BAGIAN HUKUM

Lampiran VI : Peraturan Bupati Lima Puluh Kota
Nomor : 28 Tahun 2026
Tanggal : 24 Agustus 2026

PEMERINTAHAN KAB. LIMA PULUH KOTA

LAPORAN ARUS KAS (KONSOLIDASI)

UNTUK TAHUN YANG BERAKHIR SAMPAI DENGAN 31 DESEMBER 2025 dan 2024

(Dalam Rupiah)

Uraian	2025	2024
ARUS KAS DARI AKTIVITAS OPERASI		
Penerimaan Pajak Daerah	61.669.681.814,00	32.888.641.643,00
Penerimaan Retribusi Daerah	42.919.451.289,00	38.434.136.973,00
Penerimaan Hasil Pengelolaan Kekayaan Daerah yang Dipisahkan	4.794.398.220,00	4.828.157.875,00
Penerimaan Lain - lain PAD yang sah	32.570.602.979,44	27.588.488.189,99
Penerimaan Dana Bagi Hasil	0,00	29.065.598.000,00
Penerimaan Dana Alokasi Umum	0,00	774.792.478.348,00
Penerimaan Dana Alokasi Khusus - Fisik	0,00	43.139.289.223,00
Penerimaan Dana Alokasi Khusus - Non Fisik	0,00	204.492.062.441,00
Penerimaan Dana Bagi Hasil	28.819.074.000,00	0,00
Penerimaan Dana Alokasi Umum	766.170.346.037,00	0,00
Penerimaan Dana Alokasi Khusus - Fisik	14.128.857.611,00	0,00
Penerimaan Dana Alokasi Khusus - Non Fisik	230.843.497.857,00	0,00
Penerimaan Hibah kepada Daerah	0,00	0,00
Penerimaan Dana Insentif	0,00	0,00
Penerimaan Dana Otonomi Khusus	0,00	0,00
Penerimaan Dana Keistimewaan	0,00	0,00
Penerimaan Dana Desa	82.493.704.528,00	84.689.970.000,00
Penerimaan Insentif Fiskal	0,00	7.123.654.000,00
Penerimaan Bagi Hasil dari Provinsi	51.595.501.597,00	63.905.443.504,00
Penerimaan Bantuan Keuangan	445.000.000,00	0,00
Penerimaan Hibah	0,00	0,00
Penerimaan Dana Darurat	4.000.000.000,00	0,00
Penerimaan dari Pendapatan Lainnya	0,00	0,00
Jumlah Arus Masuk Kas Aktifitas Operasi	1.320.450.115.932,44	1.310.947.920.196,99
ARUS KELUAR KAS AKTIFITAS OPERASI		
Pembayaran Pegawai	795.877.699.541,32	758.168.703.050,34
Pembayaran Barang dan Jasa	224.373.781.504,26	241.234.700.111,79
Pembayaran Bunga	0,00	0,00
Pembayaran Subsidi	0,00	0,00
Pembayaran Belanja Hibah	27.520.146.567,00	47.443.603.442,00
Pembayaran Belanja Bantuan Sosial	2.265.325.020,00	7.376.575.817,00
Pembayaran Tak Terduga	2.040.328.994,00	2.402.553.872,00
Pembayaran Bagi Hasil Pajak ke Kabupaten/Kota	6.498.573.844,00	3.707.411.919,00
Pembayaran Belanja Bantuan Keuangan Antar Daerah Provinsi	0,00	0,00
Pembayaran Belanja Bantuan Keuangan Antar Daerah Kabupaten/Kota	0,00	0,00

Uraian	2025	2024
Pembayaran Pinjaman dari Lembaga Keuangan Bank	0,00	0,00
Pembayaran Pinjaman dari Lembaga Keuangan Bukan Bank	0,00	0,00
Pembayaran Pinjaman dari Masyarakat (Obligasi Daerah)	0,00	0,00
Pemberian Pinjaman Daerah	0,00	0,00
Pengeluaran Pembiayaan Lainnya sesuai dengan Ketentuan Peraturan Perundang-Undangan	0,00	0,00
Jumlah Arus Keluar Kas Aktifitas Pendanaan	0,00	0,00
Arus Kas Bersih Dari Aktivitas Pendanaan	14.050.000,00	3.050.000,00
ARUS KAS DARI AKTIVITAS TRANSITORIS		
Penerimaan Perhitungan Fihak Ketiga (PFK)	63.368.142.325,00	59.379.679.985,00
Jumlah Arus Masuk Kas Aktifitas Transitoris	63.368.142.325,00	59.379.679.985,00
ARUS KELUAR KAS AKTIFITAS TRANSITORIS		
Pengeluaran Perhitungan Fihak Ketiga (PFK)	63.368.142.325,00	59.379.679.985,00
Jumlah Arus Keluar Kas Aktifitas Transitoris	63.368.142.325,00	59.379.679.985,00
Arus Kas Bersih Dari Aktivitas Transitoris	0,00	0,00
Kenaikan/Penurunan Kas	27.436.738.806,86	(34.309.901.643,14)
Saldo Awal Kas	21.027.886.810,31	53.380.983.452,90
Koreksi SILPA	0,00	1.956.805.000,55
Saldo Awal Kas Setelah Koreksi	21.027.886.810,31	55.337.788.453,45
Saldo Akhir Kas	48.464.625.617,17	21.027.886.810,31

BUPATI LIMA PULUH KOTA

TELAH DITELITI
BAGIAN HUKUM

SAFNI

BUKU I

BADAN PEMERIKSA KEUANGAN
REPUBLIK INDONESIA

LAPORAN HASIL PEMERIKSAAN
ATAS
LAPORAN KEUANGAN
PEMERINTAH KABUPATEN LIMA PULUH KOTA
TAHUN 2025





Nomor : 32.A/T/LHP/DJPKN-V.PDG/PPD.01/05/2026
Tanggal : 22 Mei 2026

BADAN PEMERIKSA KEUANGAN REPUBLIK INDONESIA
PERWAKILAN PROVINSI SUMATERA BARAT
Jalan Khatib Sulaiman No 54 Padang 25137
Telp. (0751) 40818 Fax. (0751) 40811

Buku I

BADAN PEMERIKSA KEUANGAN
REPUBLIK INDONESIA

LAPORAN HASIL PEMERIKSAAN
ATAS
LAPORAN KEUANGAN
PEMERINTAH KABUPATEN LIMA PULUH KOTA TAHUN 2025
DI SARILAMAK

DIREKTORAT JENDERAL PEMERIKSAAN KEUANGAN NEGARA V
BPK PERWAKILAN PROVINSI SUMATERA BARAT
DI PADANG

SISTEMATIKA LAPORAN HASIL PEMERIKSAAN
ATAS LAPORAN KEUANGAN
PEMERINTAH KABUPATEN LIMA PULUH KOTA
TAHUN 2025

Hasil Pemeriksaan Laporan Keuangan Pemerintah Kabupaten Lima Puluh Kota Tahun 2025 terdiri dari dua laporan, yaitu:

I. Laporan Hasil Pemeriksaan atas Laporan Keuangan.

Laporan ini memuat:

a. Hasil pemeriksaan yang memuat opini BPK;

b. Gambaran Umum Pemeriksaan yang berisi dasar hukum pemeriksaan, standar pemeriksaan, tujuan pemeriksaan, entitas yang diperiksa, lingkup pemeriksaan, metodologi pemeriksaan, jangka waktu pemeriksaan, dan batasan pemeriksaan; dan

c. Laporan Keuangan Pemerintah Kabupaten Lima Puluh Kota Tahun 2025.

II. Laporan Hasil Pemeriksaan atas Sistem Pengendalian Intern dan Kepatuhan terhadap Ketentuan Peraturan Perundang-Undangan.

Laporan ini memuat:

a. Resume Hasil Pemeriksaan atas Sistem Pengendalian Intern dan Kepatuhan terhadap Ketentuan Peraturan Perundang-Undangan;

b. Hasil Pemeriksaan atas Sistem Pengendalian Intern dan Kepatuhan terhadap Ketentuan Peraturan Perundang-Undangan; dan

c. Ikhtisar Pemantauan Tindak Lanjut Rekomendasi Hasil Pemeriksaan Keuangan Sebelumnya.

DAFTAR ISI

Halaman

SISTEMATIKA LAPORAN HASIL PEMERIKSAAN ATAS LAPORAN KEUANGAN PEMERINTAH KABUPATEN LIMA PULUH KOTA TAHUN 2025

DAFTAR ISI i

LAPORAN HASIL PEMERIKSAAN ATAS LAPORAN KEUANGAN ii

GAMBARAN UMUM PEMERIKSAAN 1

PERNYATAAN TANGGUNG JAWAB

LAPORAN KEUANGAN:

1. LAPORAN REALISASI ANGGARAN
2. LAPORAN PERUBAHAN SALDO ANGGARAN LEBIH
3. NERACA
4. LAPORAN OPERASIONAL
5. LAPORAN ARUS KAS
6. LAPORAN PERUBAHAN EKUITAS
7. CATATAN ATAS LAPORAN KEUANGAN

LAMPIRAN

BADAN PEMERIKSA KEUANGAN
REPUBLIK INDONESIA

LAPORAN HASIL PEMERIKSAAN ATAS LAPORAN KEUANGAN

Laporan atas Laporan Keuangan

Berdasarkan Undang-Undang Nomor 15 Tahun 2004 tentang Pemeriksaan Pengelolaan dan Tanggung Jawab Keuangan Negara dan Undang-Undang Nomor 15 Tahun 2006 tentang Badan Pemeriksa Keuangan (BPK), BPK telah memeriksa Laporan Keuangan Pemerintah Kabupaten Lima Puluh Kota, yang terdiri dari Neraca per 31 Desember 2025, Laporan Realisasi Anggaran, Laporan Perubahan Saldo Anggaran Lebih, Laporan Operasional, Laporan Arus Kas, dan Laporan Perubahan Ekuitas untuk tahun yang berakhir pada tanggal tersebut, serta Catatan atas Laporan Keuangan.

Tanggung Jawab Pemerintah atas Laporan Keuangan

Pemerintah Kabupaten Lima Puluh Kota bertanggung jawab atas penyusunan dan penyajian wajar laporan keuangan sesuai dengan Standar Akuntansi Pemerintahan dan pengendalian intern yang memadai untuk menyusun laporan keuangan yang bebas dari salah saji material, baik yang disebabkan oleh kecurangan maupun kesalahan.

Tanggung Jawab BPK

Tanggung jawab BPK adalah untuk menyatakan suatu opini atas laporan keuangan berdasarkan pemeriksaan BPK. BPK melaksanakan pemeriksaan berdasarkan Standar Pemeriksaan Keuangan Negara. Standar tersebut mengharuskan BPK mematuhi kode etik BPK, serta merencanakan dan melaksanakan pemeriksaan untuk memperoleh keyakinan yang memadai apakah laporan keuangan tersebut bebas dari kesalahan penyajian material.

Suatu pemeriksaan meliputi pengujian bukti-bukti yang mendukung angka-angka dan pengungkapan dalam laporan keuangan. Prosedur yang dipilih mendasarkan pada pertimbangan profesional Pemeriksa, termasuk penilaian risiko salah saji yang material dalam laporan keuangan, baik yang disebabkan oleh kecurangan maupun kesalahan. Dalam melakukan penilaian risiko, Pemeriksa mempertimbangkan pengendalian intern yang relevan dengan penyusunan dan penyajian wajar laporan keuangan Pemerintah Kabupaten Lima Puluh Kota untuk merancang prosedur pemeriksaan yang tepat, sesuai dengan kondisi yang ada, tetapi bukan untuk tujuan menyatakan opini atas efektivitas pengendalian intern Pemerintah Kabupaten Lima Puluh Kota. Pemeriksaan yang dilakukan BPK juga mencakup evaluasi atas ketepatan kebijakan akuntansi yang digunakan dan kewajaran estimasi akuntansi yang dibuat oleh Pemerintah Kabupaten Lima Puluh Kota, serta evaluasi atas penyajian laporan keuangan secara keseluruhan.

BPK yakin bahwa bukti pemeriksaan yang telah diperoleh adalah cukup dan tepat, sebagai dasar untuk menyatakan opini BPK.

Opini

Menurut opini BPK, laporan keuangan yang disebut di atas, menyajikan secara wajar, dalam semua hal yang material, posisi keuangan Pemerintah Kabupaten Lima Puluh Kota tanggal 31 Desember 2025, dan realisasi anggaran, perubahan saldo anggaran lebih, operasional, arus kas, serta perubahan ekuitas untuk tahun yang berakhir pada tanggal tersebut, sesuai dengan Standar Akuntansi Pemerintahan.

Laporan atas SPI dan Kepatuhan

Untuk memperoleh keyakinan yang memadai atas kewajaran laporan keuangan tersebut, BPK juga melakukan pemeriksaan terhadap sistem pengendalian intern dan kepatuhan terhadap ketentuan peraturan perundang-undangan. Laporan Hasil Pemeriksaan atas Sistem Pengendalian Intern dan Kepatuhan terhadap Ketentuan Peraturan Perundang-undangan disajikan dalam Laporan Nomor 32.B/T/LHP/DJPKN-V.PDG/PPD.01/05/2026 tanggal 22 Mei 2026 yang merupakan bagian tidak terpisahkan dari laporan ini.

Padang, 22 Mei 2026
BADAN PEMERIKSA KEUANGAN
REPUBLIK INDONESIA
Perwakilan Provinsi Sumatera Barat
Penanggung Jawab Pemeriksaan,

Sudarmanto Eko Putra, S.E., M.M., CSFA., CFrA.
Register CSFA Nomor R.00103

GAMBARAN UMUM PEMERIKSAAN

1. **Dasar Hukum Pemeriksaan**

   a. Undang-undang Nomor 15 Tahun 2004 tentang Pemeriksaan Pengelolaan dan Tanggung Jawab Keuangan Negara; dan

   b. Undang-undang Nomor 15 Tahun 2006 tentang Badan Pemeriksa Keuangan.

2. **Standar Pemeriksaan**

   Pemeriksaan atas Laporan Keuangan Pemerintah Kabupaten Lima Puluh Kota Tahun 2025 berpedoman pada SPKN yang ditetapkan dengan Peraturan BPK RI Nomor 1 Tahun 2017.

3. **Tujuan Pemeriksaan**

   Pemeriksaan atas Laporan Keuangan Pemerintah Kabupaten Lima Puluh Kota Tahun 2025 bertujuan untuk memberikan opini atas kewajaran Laporan Keuangan Pemerintah Kabupaten Lima Puluh Kota Tahun 2025 yang didasarkan pada kriteria:

   a. Kesesuaian dengan Standar Akuntansi Pemerintahan;

   b. Kecukupan pengungkapan (*adequate disclosures*);

   c. Kepatuhan terhadap ketentuan peraturan perundang-undangan; dan

   d. Efektivitas Sistem Pengedalian Intern.

4. **Entitas yang Diperiksa**

   Pemeriksaan dilakukan pada Pemerintah Kabupaten Lima Puluh Kota yang memiliki 43 SKPD.

5. **Lingkup Pemeriksaan**

   Lingkup pemeriksaan adalah Laporan Keuangan Pemerintah Kabupaten Lima Puluh Kota yang terdiri dari:

   a. Neraca per 31 Desember 2025;

   b. Laporan Realisasi Anggaran (LRA);

   c. Laporan Operasional (LO);

   d. Laporan Arus Kas (LAK);

   e. Laporan Perubahan SAL (LPSAL);

   f. Laporan Perubahan Ekuitas (LPE); dan

   g. Catatan atas Laporan Keuangan (CaLK).

   Pengujian atas laporan keuangan tersebut di atas meliputi:

   a. Kewajaran penyajian saldo akun dalam Neraca dan Laporan Perubahan SAL per 31 Desember 2025;

b. Kewajaran penyajian saldo akun dan transaksi pada Laporan Realisasi Anggaran, Laporan Operasional dan Laporan Arus Kas untuk tahun yang berakhir sampai dengan 31 Desember 2025;

c. Kewajaran penyajian saldo akun dan transaksi pada Laporan Perubahan Ekuitas untuk periode yang berakhir sampai dengan 31 Desember 2025;

d. Kecukupan pengungkapan informasi keuangan pada Catatan Atas Laporan Keuangan;

e. Konsistensi penerapan prinsip akuntansi dalam penyusunan LKPD;

f. Efektivitas desain dan implementasi sistem pengendalian intern termasuk pertimbangan hasil pemeriksaan sebelumnya yang terkait dengan penyajian dan pengungkapan akun-akun dalam laporan keuangan; dan

g. Kepatuhan terhadap ketentuan peraturan perundang-undangan terkait pengelolaan keuangan daerah dalam rangka penyusunan LKPD.

6. Metodologi Pemeriksaan

Pemeriksaan Laporan Keuangan Pemerintah Kabupaten Lima Puluh Kota Tahun 2025 dilakukan dengan pendekatan pemeriksaan berbasis risiko. Kegiatan pemeriksaan meliputi perencanaan, pelaksanaan, dan pelaporan hasil pemeriksaan.

Perencanaan pemeriksaan diawali dari proses identifikasi dan penilaian risiko kesalahan penyajian material. Identifikasi dan penilaian risiko tersebut dilakukan melalui pemahaman entitas, termasuk sistem pengendalian intern terkait, serta penelaahan atas tindak lanjut hasil pemeriksaan sebelumnya. Dalam melakukan penilaian risiko, Pemeriksa mempertimbangkan pengendalian intern yang relevan dengan penyusunan dan penyajian wajar Laporan Keuangan. Hal tersebut dimaksudkan untuk merancang prosedur pemeriksaan yang tepat, tetapi tidak bertujuan untuk menyatakan opini atas efektivitas pengendalian intern.

Berdasarkan hasil penilaian risiko, Pemeriksa mengumpulkan dan menguji bukti-bukti yang mendukung angka-angka dan pengungkapan dalam laporan keuangan. Pengujian tersebut meliputi pengujian pengendalian maupun pengujian substantif atas transaksi dan saldo laporan keuangan. Prosedur pengujian mencakup inspeksi, observasi, konfirmasi, penghitungan kembali, pelaksanaan ulang (*reperformance*), dan prosedur analitis, serta memadukan beberapa prosedur sebagai tambahan atas permintaan keterangan dari manajemen entitas. Prosedur tersebut dipilih mendasarkan pada pertimbangan profesional Pemeriksa, termasuk penilaian risiko salah saji yang material dalam laporan keuangan, baik yang disebabkan oleh kecurangan maupun kesalahan.

Berdasarkan pengujian dan bukti-bukti yang diperoleh, Pemeriksa mengomunikasikan permasalahan-permasalahan yang ditemukan terkait dengan kelemahan SPI, ketidakpatuhan terhadap ketentuan peraturan perundang-undangan, kesalahan penyajian laporan keuangan serta kecukupan pengungkapan kepada manajemen/pihak yang bertanggung jawab atas tata kelola entitas. Pejabat entitas yang diperiksa memberikan komentar/tanggapan atas permasalahan tersebut. Permasalahan-permasalahan yang ditemukan kemudian dievaluasi dampaknya terhadap kewajaran penyajian laporan keuangan.

Laporan hasil pemeriksaan keuangan menghasilkan kesimpulan berupa opini serta laporan hasil pemeriksaan terkait kelemahan SPI dan ketidakpatuhan terhadap ketentuan peraturan perundang-undangan, serta permasalahan lain yang perlu ditekankan kepada pembaca laporan.

7. **Jangka Waktu Pemeriksaan**

Pemeriksaan dilakukan selama 65 hari kalender mulai tanggal 11 Februari s.d. 14 Maret 2026 dan 31 Maret s.d. 02 Mei 2026 berdasarkan Surat Tugas Nomor 58/T/ST/DJPKN-V.PDG/PPD.01/02/2026 tanggal 9 Februari 2026 serta Surat Tugas Nomor 154/T/ST/DJPKN-V.PDG/PPD.01/03/2026 tanggal 27 Maret 2026.

8. **Batasan Pemeriksaan**

Semua informasi yang disajikan dalam laporan keuangan merupakan tanggung jawab manajemen. Oleh karena itu, BPK tidak bertanggung jawab terhadap salah interpretasi dan kemungkinan pengaruh atas informasi yang tidak diberikan baik yang sengaja maupun tidak disengaja oleh manajemen.

Pemeriksaan BPK meliputi prosedur-prosedur yang dirancang untuk memberikan keyakinan yang memadai dalam mendeteksi adanya kesalahan dan salah saji yang berpengaruh material terhadap laporan keuangan. Pemeriksaan BPK tidak ditujukan untuk menemukan kesalahan atau penyimpangan. Walaupun demikian, jika dari hasil pemeriksaan ditemukan penyimpangan, akan diungkapkan.

Dalam melaksanakan pemeriksaan, BPK juga menyadari kemungkinan adanya perbuatan-perbuatan melanggar hukum yang timbul. Namun pemeriksaan BPK tidak memberikan jaminan bahwa semua tindakan melanggar hukum akan terdeteksi dan hanya memberikan jaminan yang wajar bahwa tindakan melanggar hukum yang berpengaruh secara langsung dan material terhadap angka-angka dalam laporan keuangan akan terdeteksi. BPK akan menginformasikan bila ada perbuatan-perbuatan melanggar hukum atau kesalahan/penyimpangan material yang ditemukan selama pemeriksaan.

Dalam melaksanakan pengujian kepatuhan atas ketentuan peraturan perundang-undangan, BPK hanya menguji kepatuhan instansi atas ketentuan peraturan perundang-undangan yang terkait langsung dengan penyusunan laporan keuangan. Hal ini tidak menutup kemungkinan bahwa masih terdapat ketidakpatuhan pada peraturan yang tidak teridentifikasi.

BADAN PEMERIKSA KEUANGAN
REPUBLIK INDONESIA

BUPATI LIMA PULUH KOTA

PERNYATAAN TANGGUNG JAWAB

Laporan Keuangan Pemerintah Kabupaten Lima Puluh Kota Tahun Anggaran 2025, yang terdiri dari (a) Laporan Realisasi Anggaran (LRA); (b) Laporan Perubahan Saldo Anggaran Lebih (LPSAL); (c) Laporan Arus Kas; (d) Neraca; (e) Laporan Operasional (LO); (f) Laporan Perubahan Ekuitas (LPE); dan (g) Catatan atas Laporan Keuangan Tahun Anggaran 2025 sebagaimana terlampir adalah tanggung jawab kami.

Laporan Keuangan tersebut telah disusun berdasarkan Sistem Pengendalian Interen yang memadai, dan isinya telah menyajikan informasi pelaksanaan anggaran, perubahan saldo anggaran, arus kas, posisi keuangan, kegiatan operasional dan perubahan ekuitas serta catatan atas laporan keuangan secara layak sesuai dengan Standar Akuntansi Pemerintahan.

Sarilamak, Mei 2026

BUPATI LIMA PULUH KOTA

SAFNI

Jl. Raya Negara KM 10 Bukit Limau Sarilamak Provinsi Sumatera Barat
Telp. (0752) 7750503 Faks. (0752) 7750494 – 7750495
e-Mail : Kabkotalpl@gmail.com website : www.limapuluhkota.go.id

PEMERINTAHAN KABUPATEN LIMA PULUH KOTA

LAPORAN REALISASI ANGGARAN PENDAPATAN DAN BELANJA

UNTUK TAHUN YANG BERAKHIR SAMPAI DENGAN 31 DESEMBER 2025 DAN 2024

(Dalam Rupiah)

No	URAIAN	ANGGARAN 2025	REALISASI 2025	%	REALISASI 2024
1	PENDAPATAN				
2	PENDAPATAN ASLI DAERAH (PAD)				
3	Pendapatan Pajak Daerah	63.463.838.243,00	61.669.681.814,00	97,17	32.888.641.643,00
4	Pendapatan Retribusi Daerah	49.758.515.029,00	46.217.129.475,00	92,88	18.494.136.973,00
5	Pendapatan Hasil Pengelolaan Kekayaan Daerah yang Dipisahkan	4.844.398.220,00	4.794.398.220,00	98,96	4.828.157.875,00
6	Lain-lain PAD yang Sah	31.365.450.745,00	27.560.458.519,44	87,86	27.711.939.189,99
7	JUMLAH PENDAPATAN ASLI DAERAH	149.433.202.237,00	140.241.668.028,44	93,84	103.862.875.680,99
8	PENDAPATAN TRANSFER				
9	Transfer Pemerintah Pusat - Dana Perimbangan				
10	Dana Bagi Hasil Pajak	8.580.210.000,00	9.193.350.000,00	104,79	7.320.937.000,00
11	Dana Bagi Hasil Sumber Daya Alam	18.919.276.000,00	19.625.724.000,00	103,73	21.744.661.000,00
12	Dana Alokasi Umum	766.615.278.000,00	766.170.346.037,00	99,94	774.792.478.348,00
13	Dana Alokasi Khusus	242.965.039.093,00	244.972.355.468,00	100,82	247.631.351.664,00
14	Jumlah Pendapatan Transfer dana Perimbangan	1.037.079.803.093,00	1.039.961.775.505,00	100,27	1.051.489.428.012,00
15	TRANFER PEMERINTAH PUSAT - LAINNYA				
16	Dana Penyesuaian	86.629.539.000,00	82.493.704.528,00	95,23	91.813.624.000,00
17	Jumlah Pendapatan Transfer Pemerintah Pusat - Lainnya	86.629.539.000,00	82.493.704.528,00	95,23	91.813.624.000,00
18	TRANSFER PEMERINTAH PROVINSI				
19	Pendapatan Bagi Hasil Pajak	49.355.738.719,00	51.595.501.597,00	104,54	63.905.443.504,00
20	Pendapatan Bagi Hasil Lainnya	445.000.000,00	445.000.000,00	100,00	0,00
21	Jumlah Transfer Pemerintah Provinsi	49.800.738.719,00	52.040.501.597,00	104,50	63.905.443.504,00
22	Total Pendapatan Transfer (14 + 17 + 21)	1.173.510.080.812,00	1.174.495.981.630,00	100,08	1.207.208.495.516,00
23	LAIN-LAIN PENDAPATAN YANG SAH				
24	Pendapatan Dana Darurat	4.000.000.000,00	4.000.000.000,00	100,00	0,00
25	Pendapatan Lainnya	2.197.899.046,00	1.856.337.274,00	84,45	0,00
26	Jumlah Lain - Lain Pendapatan yang Sah	6.197.899.046,00	5.856.337.274,00	94,48	0,00
27	JUMLAH PENDAPATAN (7 + 22 + 26)	1.329.141.182.095,00	1.320.593.986.932,44	99,35	1.311.071.371.196,99
28	BELANJA				
29	BELANJA OPERASI				
30	Belanja Pegawai	814.820.448.836,00	795.877.699.541,32	97,68	758.168.703.050,34
31	Belanja Barang dan Jasa	243.249.766.545,00	224.373.781.504,26	92,24	241.234.700.111,79
32	Hibah	29.942.781.077,00	27.520.146.567,00	91,91	47.443.603.442,00
33	Bantuan Sosial	2.300.150.000,00	2.265.325.020,00	98,49	7.376.575.817,00
34	Jumlah Belanja Operasi	1.090.313.146.458,00	1.050.036.952.632,58	96,31	1.054.223.582.421,13
35	BELANJA MODAL				
36	Belanja Modal Tanah	1.115.500.000,00	49.553.000,00	4,44	157.817.558,00
37	Belanja Modal Peralatan dan Mesin	28.051.187.132,00	26.203.407.405,00	93,41	33.093.950.619,00
38	Belanja Modal Gedung dan Bangunan	36.004.814.602,00	33.356.540.342,00	92,64	45.521.006.835,00
39	Belanja Modal Jalan, Jaringan, dan Irigasi	10.763.597.840,00	8.895.676.217,00	82,64	38.019.493.475,00
40	Belanja Modal Aset Tetap Lainnya	6.796.258.015,00	6.781.104.863,00	99,77	5.230.408.641,00
41	Belanja Modal Aset Lainnya	75.650.000,00	64.380.000,00	85,10	0,00
42	Jumlah Belanja Modal	82.807.007.589,00	75.350.661.827,00	90,99	122.022.677.128,00
43	BELANJA TAK TERDUGA				
44	Belanja Tidak Terduga	8.771.614.748,00	2.040.328.994,00	23,26	2.402.553.872,00
45	Jumlah Belanja Tak Terduga	8.771.614.748,00	2.040.328.994,00	23,26	2.402.553.872,00
46	JUMLAH BELANJA (34 + 42 + 45)	1.181.891.768.795,00	1.127.427.943.453,58	95,39	1.178.648.813.421,13
47	TRANSFER				
48	TRANSFER BAGI HASIL KE DESA				
49	Bagi Hasil Pajak	6.346.383.824,00	6.344.442.686,00	99,96	3.502.122.845,00
50	Bagi Hasil Retribusi	535.229.484,00	154.131.158,00	28,79	205.289.074,00
51	Bagi Hasil Pendapatan Lainnya	163.380.615.300,00	159.244.780.828,00	97,47	163.028.097.500,00
52	JUMLAH TRANSFER/ BAGI HASIL KE DESA	170.262.228.608,00	165.743.354.672,00	97,46	166.735.509.419,00
53	JUMLAH BELANJA DAN TRANSFER (46 + 52)	1.352.153.997.403,00	1.293.171.298.125,58	97,46	1.345.384.322.840,13
54	SURPLUS/DEFISIT (27 - 53)	(23.012.815.308,00)	27.422.688.806,86	(119,16)	(34.312.951.643,14)

No	URAIAN	ANGGARAN 2025	REALISASI 2025	%	REALISASI 2024
55	**PEMBIAYAAN**				
56	**PENERIMAAN PEMBIAYAAN**				
57	Penggunaan SILPA	23.012.815.308,00	23.012.815.308,31	100,00	57.322.716.951,45
58	Penerimaan Kembali Pinjaman kepada Masyarakat	0,00	14.050.000,00	-	3.050.000,00
59	**Jumlah Penerimaan**	**23.012.815.308,00**	**23.026.865.308,31**	**100,06**	**57.325.766.951,45**
60	**PENGELUARAN PEMBIAYAAN**				
61	**Jumlah Pengeluaran**	**0,00**	**0,00**	**-**	**0,00**
62	**PEMBIAYAAN NETTO (59 - 61)**	**23.012.815.308,00**	**23.026.865.308,31**	**100,06**	**57.325.766.951,45**
63	**Sisa Lebih Pembiayaan Anggaran (54 + 62)**	**0,00**	**50.449.554.115,17**	**0,00**	**23.012.815.308,31**

BUPATI LIMA PULUH KOTA,

SAFNI

PEMERINTAH KABUPATEN LIMA PULUH KOTA
LAPORAN PERUBAHAN SALDO ANGGARAN LEBIH
PER 31 DESEMBER 2025 DAN 2024

(Dalam Rupiah)

NO	URAIAN	2025	2024
1	Saldo Anggaran Lebih Awal	23.012.815.308,31	55.365.911.950,89
2	Penggunaan SAL sebagai Penerimaan Pembiayaan Tahun Berjalan	23.012.815.308,31	57.322.716.951,45
3	Subtotal (1 - 2)	0,00	(1.956.805.000,56)
4	Sisa Lebih/ Kurang Pembiayaan Anggaran (SiLPA/ SiKPA)	50.449.554.115,17	23.012.815.308,31
5	Subtotal (3 + 4)	50.449.554.115,17	21.056.010.307,75
6	Koreksi Kesalahan Pembukuan Tahun Sebelumnya	0,00	1.956.805.000,56
7	Lain - Lain	0,00	0,00
8	Saldo Anggaran Lebih Akhir (5 + 6 + 7)	50.449.554.115,17	23.012.815.308,31

BUPATI LIMA PULUH KOTA,



PEMERINTAHAN KAB. LIMA PULUH KOTA
NERACA
PER 31 DESEMBER 2025 DAN 2024

(Dalam Rupiah)

No	Uraian	2025	2024
1	ASSET		
2	**ASET LANCAR**		
3	Kas di Kas Daerah	43.973.073.424,80	13.996.175.484,36
4	Kas di Bendahara Penerimaan	4.700.000,00	13.051.000,00
5	Kas di Bendahara Pengeluaran	0,00	190.000,00
6	Kas di BLUD	2.287.154.429,37	2.715.432.501,95
7	Kas Dana BOS	0,00	167.937.066,00
8	Kas Lainnya	1.962.625.314,00	1.984.928.498,00
9	Kas Dana BOSP	346.730.663,00	0,00
10	Kas Dana BOK Puskesmas	1.875.270.284,00	4.135.100.758,00
11	Piutang Pajak	15.711.998.704,56	14.118.416.466,56
12	Piutang Retribusi	3.305.260.831,00	5.021.518.892,00
13	Piutang Hasil Pengelolaan Kekayaan Daerah yang Dipisahkan	26.861.065,00	41.078.370,00
14	Piutang Lain-lain PAD yang Sah	419.323.958,76	476.628.658,76
15	Piutang Transfer Antar Daerah	40.362.895.664,00	23.012.005.695,00
16	Penyisihan Piutang	-10.347.908.385,75	-8.640.966.789,74
17	Persediaan	15.487.868.266,02	16.379.742.302,11
18	**Jumlah Aset Lancar**	**115.415.854.218,77**	**73.421.238.903,01**
19	**Investasi Jangka Panjang**		
20	**Investasi Non Permanen**		
21	Investasi Non Permanen Lainnya	5.691.394.076,00	5.705.444.076,00
22	Penyisihan Investasi Non Permanen Lainnya	-5.691.394.076,00	-5.705.444.076,00
23	**Jumlah Investasi Non Permanen**	**0,00**	**0,00**
24	**Investasi Permanen**		
25	Penyertaan Modal Pemerintah	49.282.406.543,23	51.528.442.414,88
26	**Jumlah Investasi Permanen**	**49.282.406.543,23**	**51.528.442.414,88**
27	**Jumlah Investasi Jangka Panjang (23 + 26)**	**49.282.406.543,23**	**51.528.442.414,88**
28	**ASET TETAP**		
29	Tanah	124.268.105.515,00	121.741.694.515,00
30	Peralatan dan Mesin	574.170.340.554,63	573.255.619.812,04
31	Gedung dan Bangunan	1.001.288.454.307,91	955.897.324.886,18
32	Jalan, Jaringan, dan Irigasi	1.990.908.944.850,96	2.016.317.271.947,82
33	Aset Tetap Lainnya	131.629.785.019,41	124.354.106.967,41
34	Konstruksi Dalam Pengerjaan	10.049.566.679,70	19.372.311.484,76
35	Akumulasi Penyusutan	-2.113.164.058.946,09	-1.984.208.536.402,98
36	**Jumlah Aset Tetap**	**1.719.151.137.981,52**	**1.826.729.793.210,23**
37	**ASET LAINNYA**		
38	Tagihan Penjualan Angsuran	0,00	0,00
39	Tuntutan Ganti Kerugian Daerah	289.428.000,00	289.428.000,00
40	Kemitraan dengan Pihak Ketiga	643.640.850,00	0,00
41	Aset Tidak Berwujud	2.751.416.457,50	2.792.402.503,00
42	Aset Lain-lain	30.801.742.337,68	6.428.266.749,61
43	**Jumlah Aset Lainnya (51 s/d 55)**	**34.486.227.645,18**	**9.510.097.252,61**
44	**JUMLAH ASET (18 + 27 + 36 + 43)**	**1.918.335.626.388,70**	**1.961.189.571.780,73**
45	**KEWAJIBAN**		
46	**KEWAJIBAN JANGKA PENDEK**		
47	Pendapatan Diterima Dimuka	191.429.829,00	81.295.974,01
48	Utang Belanja	19.200.851.507,10	28.296.136.045,16
49	Utang Jangka Pendek Lainnya	0,00	0,00
50	**Jumlah Kewajiban Jangka Pendek**	**19.392.281.336,10**	**28.377.432.019,17**

No	Uraian	2025	2024
51	JUMLAH KEWAJIBAN JANGKA PANJANG		
52	Jumlah Kewajiban Jangka Panjang	0,00	0,00
53	JUMLAH KEWAJIBAN (50 +52)	19.392.281.336,10	28.377.432.094,17
54	EKUITAS		
55	EKUITAS	1.898.943.345.052,60	1.932.812.139.686,56
56	JUMLAH KEWAJIBAN DAN EKUITAS DANA (53 + 55)	1.918.335.626.388,70	1.961.189.571.780,73

BUPATI LIMA PULUH KOTA,

SAFNI

PEMERINTAHAN KAB. LIMA PULUH KOTA

LAPORAN OPERASIONAL

UNTUK TAHUN YANG BERAKHIR SAMPAI DENGAN 31 DESEMBER 2025 DAN 2024

(Dalam Rupiah)

No	Uraian	2025	2024	Kenaikan / Penurunan	%
	KEGIATAN OPERASIONAL				
1	PENDAPATAN				
2	PENDAPATAN ASLI DAERAH				
3	Pendapatan Pajak Daerah	63.278.559.797,01	34.453.173.953,66	28.825.385.843,35	83,67
4	Pendapatan Retribusi Daerah	44.360.441.814,00	43.450.235.865,00	910.205.949,00	2,09
5	Pendapatan Hasil Pengelolaan Kekayaan Daerah yang Dipisahkan	4.780.180.915,00	4.834.770.330,78	-54.589.415,78	-1,13
6	Pendapatan Asli Daerah Lainnya	27.560.458.519,44	24.290.148.602,32	3.270.309.917,12	13,46
7	JUMLAH PENDAPATAN ASLI DAERAH	139.979.641.045,45	107.028.328.751,76	32.951.312.293,69	30,79
8	PENDAPATAN TRANSFER				
9	PENDAPATAN TRANSFER PEMERINTAH PUSAT - DANA PERIMBANGAN				
10	Dana Bagi Hasil Pajak	9.193.350.000,00	7.320.937.000,00	1.872.413.000,00	25,58
11	Dana Bagi Hasil Sumber Daya Alam	19.436.190.000,00	21.934.195.000,00	-2.498.005.000,00	-11,39
12	Dana Alokasi Umum	766.170.346.037,00	774.792.478.348,00	-8.622.132.311,00	-1,11
13	Dana Alokasi Khusus	244.972.355.468,00	247.631.351.664,00	-2.658.996.196,00	-1,07
14	Jumlah Pendapatan Transfer Dana Perimbangan	1.039.772.241.505,00	1.051.678.962.012,00	-11.906.720.507,00	-1,13
15	TRANSFER PEMERINTAH PUSAT LAINNYA				
16	Dana Penyesuaian	0,00	7.123.654.000,00	-7.123.654.000,00	-100,00
17	Jumlah Pendapatan Transfer Lainnya	0,00	7.123.654.000,00	-7.123.654.000,00	-100,00
18	TRANSFER PEMERINTAH PROVINSI				
19	Pendapatan Bagi Hasil Pajak	68.946.391.566,00	61.739.168.239,00	7.207.223.327,00	11,67
20	Pendapatan Bagi Hasil Lainnya	445.000.000,00	0,00	445.000.000,00	0,00
21	Jumlah Pendapatan Transfer Pemerintah Provinsi	69.391.391.566,00	61.739.168.239,00	7.652.223.327,00	12,39
22	Jumlah Pendapatan Transfer (15 + 20 + 25)	1.109.163.633.071,00	1.120.541.784.251,00	-11.378.153.180,00	-1,02
23	LAIN-LAIN PENDAPATAN YANG SAH				
24	Pendapatan Hibah	28.157.999.681,00	1.232.041.272,00	26.925.958.409,00	2.185,48
25	Pendapatan Dana Darurat	4.000.000.000,00	0,00	4.000.000.000,00	0,00
26	Pendapatan Lainnya	1.856.337.274,00	0,00	1.856.337.274,00	0,00
27	Jumlah Lain -Lain Pendapatan yang Sah (29 s/d 31)	34.014.336.955,00	1.232.041.272,00	32.782.295.683,00	2.660,81
28	JUMLAH PENDAPATAN (7 + 22 +27)	1.283.157.611.071,45	1.228.802.154.274,76	54.355.456.796,69	4,42
29	BEBAN				
30	Beban Pegawai	791.815.921.934,32	765.752.745.732,34	26.063.176.201,98	3,40
31	Beban Persediaan	43.680.674.942,09	49.026.201.692,54	-5.345.526.750,45	-10,90
32	Beban Jasa	150.735.276.497,26	144.414.616.690,79	6.320.659.806,47	4,38
33	Beban Pemeliharaan	9.686.390.260,58	11.882.533.571,00	-2.196.143.310,42	-18,48
34	Beban Perjalanan Dinas	20.173.992.020,00	34.015.534.550,00	-13.841.542.530,00	-40,69
35	Beban Hibah	32.905.693.377,00	47.443.603.442,00	-14.537.910.065,00	-30,64
36	Beban Bantuan Sosial	2.265.325.020,00	7.353.294.017,00	-5.087.968.997,00	-69,19
37	Beban Penyusutan	178.097.104.470,16	141.711.608.662,14	36.385.495.808,02	25,68
38	Beban Transfer	83.118.791.879,00	81.899.783.840,40	1.219.008.038,60	1,49
39	Beban Lain- Lain	1.706.941.596,01	1.641.792.173,25	65.149.423,76	3,97
40	JUMLAH BEBAN	1.314.186.111.996,42	1.285.141.714.370,46	29.044.397.625,96	2,26
41	SURPLUS/DEFISIT DARI OPERASI (28 - 40)	-31.028.500.924,97	-56.339.560.095,70	25.311.059.170,73	-44,93
42					
43	SURPLUS/DEFISIT DARI KEGIATAN NON OPERASIONAL				
44	Defisit dari Kegiatan Non Operasional Lainnya	-2.246.035.871,65	-2.098.408.506,03	-147.627.365,62	7,04
45	JUMLAH SURPLUS/ DEFISIT DARI KEGIATAN NON OPERASIONAL	-2.246.035.871,65	-2.098.408.506,03	-147.627.365,62	7,04
46	SURPLUS/ DEFISIT SEBELUM POS LUAR BIASA (41 +45)	-33.274.536.796,62	-58.437.968.601,73	25.163.431.805,11	-43,06
47	POS LUAR BIASA				
48	Pendapatan Luar Biasa	0,00	0,00	0,00	0,00
49	Beban Luar Biasa	2.040.328.994,00	2.402.553.872,00	-362.224.878,00	-15,08
50	POS LUAR BIASA (48 - 49)	-2.040.328.994,00	-2.402.553.872,00	362.224.878,00	-15,08
51	SURPLUS/DEFISIT (46 + 50)	-35.314.865.790,62	-60.840.522.473,73	25.525.656.683,11	-41,96

BUPATI LIMA PULUH KOTA,

SAFNI

PEMERINTAHAN KABUPATEN LIMA PULUH KOTA

LAPORAN ARUS KAS

Untuk Tahun Yang Berakhir Sampai Dengan 31 Desember 2025 dan 2024

(Dalam Rupiah)

No.	Uraian	2025	2024
1	**Arus Kas dari Aktivitas Operasi**		
2	**Arus Kas Masuk**		
3	Penerimaan Pajak Daerah	61.669.681.814,00	32.888.641.643,00
4	Penerimaan Retribusi Daerah	46.217.129.475,00	38.434.136.973,00
5	Penerimaan Hasil Pengelolaan Kekayaan Daerah yang Dipisahkan	4.794.398.220,00	4.828.157.875,00
6	Penerimaan Lain - lain PAD yang sah	27.416.587.519,44	27.588.488.189,99
7	Penerimaan Dana Bagi Hasil Pajak	9.193.350.000,00	7.320.937.000,00
8	Penerimaan Dana Bagi Hasil Sumber Daya Alam	19.625.724.000,00	21.744.661.000,00
9	Penerimaan Dana Alokasi Umum	766.170.346.037,00	774.792.478.348,00
10	Penerimaan Dana Alokasi Khusus	244.972.355.468,00	247.631.351.664,00
12	Penerimaan Dana Penyesuaian	82.493.704.528,00	91.813.624.000,00
13	Penerimaan Bagi Hasil Pajak	51.595.501.597,00	63.905.443.504,00
14	Penerimaan Bagi Hasil Lainnya	445.000.000,00	-
15	Penerimaan Dana Darurat	4.000.000.000,00	0,00
16	Penerimaan Lainnya	1.856.337.274,00	-
18	**Jumlah Arus Masuk Kas**	**1.320.450.115.932,44**	**1.310.947.920.196,99**
19	**Arus Keluar Kas**		
20	Pembayaran Pegawai	795.877.699.541,32	758.168.703.050,34
21	Pembayaran Barang	224.373.781.504,26	241.234.700.111,79
22	Pembayaran Hibah	27.520.146.567,00	47.443.603.442,00
23	Pembayaran Bantuan Sosial	2.265.325.020,00	7.376.575.817,00
24	Pembayaran Tak Terduga	2.040.328.994,00	2.402.553.872,00
25	Pembayaran Bagi Hasil Pajak	6.344.442.686,00	3.502.122.845,00
26	Pembayaran Bagi Hasil Retribusi	154.131.158,00	205.289.074,00
27	Pembayaran Bagi Hasil Pendapatan Lainnya	159.244.780.828,00	163.028.097.500,00
28	Pembayaran Kejadian Luar Biasa	0,00	0,00
29	**Jumlah Arus Keluar Kas**	**1.217.820.636.298,58**	**1.223.361.645.712,13**
30	**Arus Kas Bersih Dari Aktivitas Operasi (18 - 29)**	**102.629.479.633,86**	**87.586.274.484,86**
31	**Arus Kas dari Aktivitas Investasi**		
32	**Arus Kas Masuk**		
33	Pencairan Dana Cadangan	0,00	0,00
34	Penjualan atas Tanah	0,00	0,00
35	Penjualan atas Peralatan dan Mesin	0,00	0,00
36	Penjualan atas Gedung dan Bangunan	7.864.000,00	0,00
37	Penjualan atas Jalan, Irigasi, dan Jaringan	0,00	0,00
38	Penjualan Aset Tetap Lainnya	0,00	0,00
39	Penjualan Aset Lainnya	136.007.000,00	123.451.000,00
40	Hasil Penjualan Kekayaan Lain yang Dipisahkan	0,00	0,00
41	Penerimaan Penjualan Investasi Non Permanen	0,00	0,00
42	**Jumlah Arus Masuk Kas**	**143.871.000,00**	**123.451.000,00**
43	**Arus Keluar Kas**		
44	Pembentukan Dana Cadangan	0,00	0,00
45	Perolehan Tanah	49.553.000,00	157.817.558,00
46	Perolehan Peralatan dan Mesin	26.203.407.405,00	33.093.950.619,00
47	Perolehan Gedung dan Bangunan	33.356.540.342,00	45.521.006.835,00
48	Perolehan Jalan, Irigasi, dan Jaringan	8.895.676.217,00	38.019.493.475,00
49	Perolehan Aset Tetap Lainnya	6.781.104.863,00	5.230.408.641,00
50	Perolehan Aset Lainnya	64.380.000,00	0,00
51	Penyertaan Modal Pemerintah Daerah	0	0
52	Pengeluaran Pembelian Investasi Non Permanen	0	0
53	**Jumlah Arus Keluar Kas Aktifitas Investasi**	**75.350.661.827,00**	**122.022.677.128,00**
54	**Arus Kas Bersih Dari Aktivitas Investasi (42 - 53)**	**-75.206.790.827,00**	**-121.899.226.128,00**
55	**Arus Kas dari Aktivitas Pendanaan**		
56	**Arus Masuk Kas**		
57	Pinjaman Dalam Negeri - Pemerintah Pusat	0,00	0,00
58	Pinjaman Dalam Negeri - Pemerintah Daerah Lainnya	0,00	0,00

No.	Uraian	2025	2024
59	Pinjaman Dalam Negeri - Lembaga Keuangan Bank	0,00	0,00
60	Pinjaman Dalam Negeri - Lembaga Keuangan Bukan Bank	0,00	0,00
61	Pinjaman Dalam Negeri - Obligasi	0,00	0,00
62	Pinjaman Dalam Negeri - Lainnya	0,00	0,00
63	Penerimaan Kembali Pinjaman kepada Perusahaan Negara	0,00	0,00
64	Penerimaan Kembali Pinjaman kepada Perusahaan Daerah	0,00	0,00
65	Penerimaan Kembali Pinjaman kepada Pemerintah Daerah Lainnya	14.050.000,00	3.050.000,00
66	**Jumlah Arus Masuk Kas**	**14.050.000,00**	**3.050.000,00**
67	**Arus Keluar Kas**		
68	Pembayaran Pokok Pinjaman Dalam Negeri - Pemerintah Pusat	0,00	0,00
69	Pembayaran Pokok Pinjaman Dalam Negeri - Pemerintah Daerah Lainnya	0,00	0,00
70	Pembayaran Pokok Pinjaman Dalam Negeri - Lembaga Keuangan Bank	0,00	0,00
71	Pembayaran Pokok Pinjaman Dalam Negeri - Lembaga Keuangan Bukan Bank	0,00	0,00
72	Pembayaran Pokok Pinjaman Dalam Negeri - Obligasi	0,00	0,00
73	Pembayaran Pokok Pinjaman Dalam Negeri - Lainnya	0,00	0,00
74	Pemberian Pinjaman kepada Perusahaan Negara	0,00	0,00
75	Pemberian Pinjaman kepada Perusahaan Daerah	0,00	0,00
76	Pemberian Pinjaman kepada Perusahaan Daerah Lainnya	0,00	0,00
77	**Jumlah Arus Keluar Kas**	**0,00**	**0,00**
78	**Arus Kas Bersih Dari Aktivitas Pendanaan (66 - 77)**	**14.050.000,00**	**3.050.000,00**
79	**Arus Kas dari Aktivitas Transitoris**		
80	**Arus Masuk Kas**		
81	Penerimaan Perhitungan Fihak Ketiga (PFK)	63.368.142.325,00	59.379.679.985,00
82	**Jumlah Arus Masuk Kas**	**63.368.142.325,00**	**59.379.679.985,00**
83	**Arus Keluar Kas**		
84	Pengeluaran Perhitungan Fihak Ketiga (PFK)	63.368.142.325,00	59.379.679.985,00
85	**Jumlah Arus keluar kas**	**63.368.142.325,00**	**59.379.679.985,00**
86	**Arus Kas Bersih Dari Aktivitas Transitoris (82 - 85)**	**0**	**0**
87	**Kenaikan/Penurunan Kas (30 + 54 + 78 + 86)**	**27.436.738.806,86**	**-34.309.901.643,14**
88	**Saldo Awal Kas di BUD dan Kas di Bendahara Pengeluaran**	23.012.815.308,31	57.322.716.951,45
89	**Saldo Akhir Kas di BUD dan Kas di Bendahara Pengeluaran (87 + 88)**	50.449.554.115,17	23.012.815.308,31
90	**Saldo Akhir Kas di Bendaharan Penerimaan**	0,00	0,00
91	**Saldo Akhir Kas (89 + 90)**	50.449.554.115,17	23.012.815.308,31

BUPATI LIMA PULUH KOTA,

SAFNI

PEMERINTAH KABUPATEN LIMA PULUH KOTA
LAPORAN PERUBAHAN EKUITAS
UNTUK PERIODE YANG BERAKHIR SAMPAI DENGAN 31 DESEMBER 2025 DAN 2024

(Dalam Rupiah)

NO	URAIAN	2025	2024
1	EKUITAS AWAL	1.932.812.139.761,56	1.820.712.908.783,11
2	SURPLUS / (DEFISIT) - LO	-35.314.865.790,62	-60.840.522.473,73
3	DAMPAK KUMULATIF PERUBAHAN KEBIJAKAN/KESALAHAN MENDASAR	1.446.071.081,66	172.939.753.452,18
4	KOREKSI NILAI PERSEDIAAN	2.515.000,00	0,00
5	KOREKSI SELISIH REVALUASI ASET TETAP	0,00	-4.536.490.520,82
6	LAIN-LAIN	1.443.556.081,66	177.476.243.973,00
7	EKUITAS AKHIR	1.898.943.345.052,60	1.932.812.139.761,56

BUPATI LIMA PULUH KOTA,

SAFNI

BUPATI LIMA PULUH KOTA

KATA PENGANTAR

Segala puji dan ungkapan rasa syukur disampaikan kepada Tuhan Yang Maha Kuasa, karena atas rahmat dan karuniaNya Laporan Keuangan Pemerintah Daerah Kabupaten Lima Puluh Kota Tahun 2025 telah dapat disusun sesuai dengan ketentuan yang berlaku. Sebagaimana yang diamanatkan Undang-undang RI Nomor 17 Tahun 2003 tentang Keuangan Negara dan Peraturan Pemerintah Nomor 12 Tahun 2019 tentang Pengelolaan Keuangan Daerah, bahwa bahwa Pemerintah Daerah menyusun dan menyampaikan Laporan Keuangan Pemerintah Daerah kepada Badan Pemeriksa Keuangan paling lambat 3 (tiga) bulan setelah tahun anggaran berakhir.

Penyusunan Laporan Keuangan Tahun 2025 yang terdiri dari Laporan Realisasi Anggaran (LRA), Laporan Perubahan Saldo Anggaran Lebih (LPSAL), Laporan Arus Kas, Neraca, Laporan Operasional (LO), Laporan Perubahan Ekuitas (LPE) dan Catatan Atas Laporan Keuangan telah berpedoman pada Peraturan Pemerintah Nomor 71 Tahun 2010 tentang Standar Akuntansi Pemerintahan. Informasi yang disajikan didalamnya telah disusun sesuai peraturan perundang-undangan yang berlaku, sehingga diharapkan dapat memenuhi kebutuhan berbagai pihak yang berkepentingan.

Laporan Keuangan disusun dan disampaikan kepada kelompok utama pengguna Laporan Keuangan Pemerintah Daerah, namun tidak terbatas pada masyarakat, para wakil rakyat, lembaga pengawas dan lembaga pemeriksa serta pihak yang memberi atau berperan dalam proses donasi, investasi dan juga pemerintah. Diharapkan melalui media pelaporan ini dapat meningkatkan transparansi dan akuntabilitas pengelolaan keuangan daerah.

Sarilamak, Mei 2026

BUPATI LIMA PULUH KOTA

SAFNI

Jl. Raya Negara KM 10 Bukit Limau Sarilamak Provinsi Sumatera Barat
Telp. (0752) 7750503 Faks. (0752) 7750494 – 7750495
e-Mail : Kab.50kota@gmail.com website : www.limapuluhkota.go.id

DAFTAR ISI

DAFTAR ISI i
DAFTAR TABEL ii
DAFTAR GAMBAR vi
DAFTAR LAMPIRAN vi
BAB I PENDAHULUAN 1
1.1. Maksud dan Tujuan Penyusunan Laporan Keuangan 1
1.2. Landasan Hukum Penyusunan Laporan Keuangan 3
1.3. Sistematika Penulisan Catatan Atas Laporan Keuangan 4
BAB II EKONOMI MAKRO, KEBIJAKAN KEUANGAN DAN PENCAPAIAN TARGET KINERJA APBD 6
2.1. Ekonomi Makro 6
2.2. Kebijakan Keuangan 13
BAB III IKHTISAR PENCAPAIAN KINERJA KEUANGAN 21
3.1 Ikhtisar Realisasi Pencapaian Target Kinerja Keuangan 21
3.2. Hambatan dan Kendala Dalam Pencapaian Target yang Telah Ditetapkan 37
BAB IV KEBIJAKAN AKUNTANSI 44
4.1. Entitas Pelaporan Keuangan Daerah 44
4.2. Basis Akuntansi yang Mendasari Penyusunan Laporan Keuangan 45
4.3. Basis Pengukuran yang Mendasari Penyusunan Laporan Keuangan 46
4.4. Penerapan Kebijakan Akuntansi Berkaitan dengan Ketentuan yang Ada Dalam Standar Akuntansi Pemerintahan 50
BAB V PENJELASAN POS-POS LAPORAN KEUANGAN 66
5.1. Laporan Realisasi Anggaran (LRA) 66
5.2. Laporan Perubahan Saldo Anggaran Lebih (LPSAL) 114
5.3. Neraca. 115
5.4. Laporan Operasional 177
5.5. Laporan Arus Kas 206
5.6. Laporan Perubahan Ekuitas (LPE) 210
BAB VI INFORMASI NON KEUANGAN 213
6.1 Komitmen dan Kontijensi 213
6.2 Gambaran Umum Daerah 213
BAB VII PENUTUP 217

DAFTAR TABEL

Tabel 2. 1 Distribusi dan Persentase PDRB Kabupaten Lima Puluh Kota Tahun 2025 7
Tabel 2. 2 Perkembangan Indikator Ekonomi Makro Kabupaten Lima Puluh Kota 8
Tabel 2. 3 PDRB Perkapita (ADHB) Kabupaten Lima Puluh Kota 8
Tabel 2. 4 PDRB Perkapita (ADHK) Kabupaten Lima Puluh Kota 9
Tabel 2. 5 Tingkat Pengangguran Terbuka menurut Kabupaten/Kota di Sumatera Barat.. 9
Tabel 2. 6 Jumlah Penduduk Miskin di Kabupaten Lima Puluh Kota, Provinsi (ribu jiwa) 10
Tabel 2. 7 Tingkat Indeks Pembangunan Manusia (IPM) menurut Kabupaten/Kota di Sumatera Barat Tahun 2021-2025 11
Tabel 2. 8 Persentase Gini Ratio di Kabupaten Lima Puluh Kota, Provinsi 12
Tabel 2. 9 Kronologi Pergeseran dan Perubahan APBD Tahun 2025 19
Tabel 3. 1 Anggaran dan Realisasi Pendapatan Daerah Tahun 2025 22
Tabel 3. 2 Anggaran dan Realisasi Pajak Daerah Tahun 2025 23
Tabel 3. 3 Anggaran dan Realisasi Retribusi Daerah Tahun 2025 25
Tabel 3. 4 Anggaran dan Realisasi Hasil Pengelolaan Kekayaan Daerah Tahun 2025 26
Tabel 3. 5 Anggaran dan Realisasi Lain-Lain PAD Yang Sah Tahun 2025 27
Tabel 3. 6 Anggaran dan Realisasi Belanja SKPD Tahun Anggaran 2025 33
Tabel 3. 7 Kegiatan yang pencapaian kinerja keuangan kurang dari 80% 37
Tabel 3. 8 Kegiatan yang pencapaian kinerja keuangan kurang dari 80% Pengendalian Penduduk dan Keluarga Berencana, Pemberdayaan Perempuan dan Perlindungan Anak 38
Tabel 3. 9 Kegiatan yang pencapaian kinerja keuangan kurang dari 80% 40
Tabel 3. 10 Kegiatan yang pencapaian kinerja keuangan kurang dari 80% 40
Tabel 3. 11 Kegiatan yang pencapaian kinerja keuangan kurang dari 80% 41
Tabel 4. 1 Pengelompokan dan Masa manfaat Aset Tetap sebelum disesuaikan dengan Peraturan Menteri Dalam Negeri Nomor 108 Tahun 2016 52
Tabel 4. 2 Penggolongan dan kodefikasi Barang milik Daerah setelah dilakukan penyesuaian dengan Permendagri Nomor 108 Tahun 2016 53
Tabel 5. 1 Anggaran dan Realisasi Pendapatan Tahun 2025 dan 2024 66
Tabel 5. 2 Realisasi Pendapatan Tahun 2025 per SKPD 66
Tabel 5. 3 Anggaran dan Realisasi Pendapatan Asli Daerah Tahun 2025 67
Tabel 5. 4 Realisasi Pendapatan Asli Daerah per-SKPD Tahun 2025 67
Tabel 5. 5 Anggaran dan Realisasi Pendapatan Pajak Daerah Tahun 2025 68
Tabel 5. 6 Anggaran dan Realisasi Pendapatan Retribusi Daerah Tahun 2025 69
Tabel 5. 7 Realisasi Pendapatan Retribusi Daerah per-SKPD Tahun 2025 71
Tabel 5. 8 Bagian Laba atas Penyertaan Modal 71
Tabel 5. 9 Anggaran dan Realisasi Lain-lain Pendapatan Asli Daerah yang Sah 72
Tabel 5. 10 Anggaran dan Realisasi Pendapatan Transfer Tahun 2025 74
Tabel 5. 11 Rincian Pendapatan Transfer Pemerintah Pusat-Dana Perimbangan 75
Tabel 5. 12 Rincian Pendapatan Dana Bagi Hasil Pajak 75
Tabel 5. 13 Rincian Dana Bagi Hasil Bukan Pajak / Sumber Daya Alam 76
Tabel 5. 14 Rincian Dana Alokasi Umum 76
Tabel 5. 15 Rincian Dana Alokasi Umum yang Ditentukan Penggunaannya 77
Tabel 5. 16 Rincian Pendapatan Dana Alokasi Khusus Fisik 77
Tabel 5. 17 Rincian Pendapatan Dana Alokasi Khusus Nonfisik 78

Tabel 5. 18 Rincian Pendapatan Transfer Pemerintah Pusat lainnya 79
Tabel 5. 19 Rincian Anggaran dan Realisasi Dana Penyesuaian Tahun 2025 79
Tabel 5. 20 Pendapatan Transfer Pemerintah Daerah Lainnya-LRA 80
Tabel 5. 21 Rincian dan Anggaran Pendapatan Bagi Hasil Pajak-LRA 80
Tabel 5. 22 Rincian Penetapan Penyaluran bagi Hasil Pajak Provinsi Tahun 2025 80
Tabel 5. 23 Alokasi Dana Bagi Hasil Pajak Provinsi Sumatera Barat 81
Tabel 5. 24 Lain-lain Pendapatan Daerah yang Sah Lainnya – LRA 82
Tabel 5. 25 Rincian Anggaran dan Realisasi Belanja 82
Tabel 5. 26 Rincian Realisasi Belanja Per SKPD Tahun 2025 82
Tabel 5. 27 Rincian Anggaran dan Realisasi Belanja Operasi 83
Tabel 5. 28 Rincian Anggaran dan Realisasi Belanja Pegawai 2025 84
Tabel 5. 29 Rincian Anggaran dan Realisasi Belanja Barang dan Jasa 87
Tabel 5. 30 Rincian Anggaran dan Realisasi Belanja Hibah Tahun 2025 96
Tabel 5. 31 Rincian Belanja Hibah Per SKPD Tahun 2025 98
Tabel 5. 32 Rincian Anggaran dan Realisasi Transfer Bantuan Keuangan ke Partai Politik 98
Tabel 5. 33 Rincian Anggaran dan Realisasi Belanja Bantuan Sosial Tahun 2025 99
Tabel 5. 34 Rincian Belanja Bantuan Sosial Per SKPD Tahun 2025 99
Tabel 5. 35 Rincian realisasi belanja bantuan sosial pada Dinas Sosial 100
Tabel 5. 36 Rincian realisasi belanja bantuan sosial pada DLHPKP 105
Tabel 5. 37 Rincian Anggaran dan Realisasi Belanja Modal Tahun 2025 106
Tabel 5. 38 Rincian Anggaran dan Realisasi Belanja Tanah 106
Tabel 5. 39 Rincian Anggaran dan Realisasi Belanja Modal Peralatan dan Mesin 107
Tabel 5. 40 Rincian Anggaran dan Realisasi Belanja Modal Gedung dan Bangunan 108
Tabel 5. 41 Rincian Anggaran dan Realisasi Belanja Modal Jalan Irigasi dan Jaringan 108
Tabel 5. 42 Rincian Anggaran dan Realisasi Belanja Modal Aset Tetap Lainnya 109
Tabel 5. 43 Rincian SP2D Belanja Tak Terduga Tahun 2025 109
Tabel 5. 44 Rincian Anggaran dan Realisasi Belanja Transfer 112
Tabel 5. 45 Rincian Anggaran dan Realisasi Belanja Bagi Hasil 112
Tabel 5. 46 Rincian Anggaran dan Realisasi Belanja Bantuan Keuangan 113
Tabel 5. 47 Rincian Anggaran dan Realisasi Belanja Bantuan Keuangan Tahun 2025 . 113
Tabel 5. 48 Rincian Aset Lancar 116
Tabel 5. 49 Rincian Kas 116
Tabel 5. 50 Realisasi Dana BOK Puskesmas 119
Tabel 5. 51 Rincian Kas Dana BOS 120
Tabel 5. 52 Rincian Kas Lainnya 121
Tabel 5. 53 Piutang Retribusi Pelayanan Kesehatan dr. Achmad Darwis Tahun 2025 . 122
Tabel 5. 54 Piutang Klaim Jasa Layanan BLUD-RSUD dr. Achmad Darwis tahun 2025 yang telah dilunasi pada Tahun 2026 123
Tabel 5. 55 Piutang Retribusi Pelataran Pasar Dangung-Dangung Tahun 2025 124
Tabel 5. 56 Piutang Lain-lain Pendapatan Asli Daerah Yang Sah 125
Tabel 5. 57 Rincian Piutang Kendaraan Roda Dua Kepala Desa 125
Tabel 5. 58 Piutang Bunga dan Denda Dana Bergulir 126
Tabel 5. 59 Rincian Piutang Non Kapitasi BLUD Tahun 2025 126
Tabel 5. 60 Rincian Piutang Bagi Hasil Pajak 127
Tabel 5. 61 Saldo Persediaan per 31 Desember 2025 127
Tabel 5. 62 Rincian Obat Kadaluarsa RSUD dr. Achmad Darwis Tahun 2025 128
Tabel 5. 63 Nilai Bersih Investasi Non Permanen – Dana Bergulir 130
Tabel 5. 64 Penerima Dana Bergulir Tahun 2003 130

Tabel 5. 65 Penerima Dana Bergulir Tahun 2004 131
Tabel 5. 66 Penerima Dana Bergulir Tahun 2006 131
Tabel 5. 67 Rincian Saldo Dana Pada Rekening Pengembalian Pokok, Bunga dan Denda Tahun 2025 133
Tabel 5. 68 Rincian Investasi Permanen 133
Tabel 5. 69 Rincian Kepemilikan Modal PDAM Sebelum Rugi/Laba 134
Tabel 5. 70 Nilai Penyertaan Modal Bank Nagari 135
Tabel 5. 71 Rincian Aset Tetap 137
Tabel 5. 72 Rekap Mutasi Masuk/Hibah Aset Tanah 138
Tabel 5. 73 Rekap Reklass keluar pada Aset Tetap Tanah 139
Tabel 5. 74 Rekap Mutasi keluar pada Aset Tetap Tanah 139
Tabel 5. 75 Rekap Aset Tetap Tanah yang Dikuasai Pemerintah Daerah Kabupaten Lima Puluh Kota 140
Tabel 5. 76 Rekap Kapitalisasi Belanja Barang dan Jasa ke Peralatan dan Mesin 141
Tabel 5. 77 Rekap Hibah/Mutasi Masuk antar SKPD pada Aset Tetap Peralatan dan Mesin 141
Tabel 5. 78 Reklasifikasi Masuk ke Aset Tetap Peralatan dan Mesin 142
Tabel 5. 79 Rekap Reklasifikasi Keluar Aset Tetap Peralatan dan Mesin 143
Tabel 5. 80 Rekap Belanja Modal Tidak Dikapitalisir 144
Tabel 5. 81 Rekap Penghapusan Aset Tetap Peralatan dan Mesin 144
Tabel 5. 82 Rekap Hibah/ Mutasi Keluar Aset Tetap Peralatan dan Mesin 145
Tabel 5. 83 Rekap Aset Ekstrakomptable Aset Tetap Peralatan dan Mesin 146
Tabel 5. 84 Rekap Kapitalisasi Belanja Barang dan Jasa per SKPD 147
Tabel 5. 85 Rekap Hibah/Mutasi Masuk Aset Gedung dan Bangunan 148
Tabel 5. 86 Reklasifikasi Masuk Aset Gedung dan Bangunan 149
Tabel 5. 87 Reklasifikasi Keluar Aset Gedung dan Bangunan 150
Tabel 5. 88 Belanja Modal yang Tidak Dikapitalisir 150
Tabel 5. 89 Rekap Penghapusan Aset Tetap Gedung dan Bangunan 151
Tabel 5. 90 RekapMutasi/ Hibah Keluar Aset Tetap Gedung dan Bangunan 152
Tabel 5. 91 Rekap Kapitalisasi Belanja Barang dan Jasa 153
Tabel 5. 92 Rekap Hibah Mutasi Masuk Aset Tetap Jalan, Irigasi dan Jaringan 153
Tabel 5. 93 Reklasifiaksi Masuk Aset Tetap Jalan, Irigasi dan Jaringan 154
Tabel 5. 94 Rekap Belanja Modal Tidak Dikapitalisir 154
Tabel 5. 95 Rekap Reklasifikasi Keluar Antar SKPD 154
Tabel 5. 96 Rekap Mutasi/Hibah Keluar Aset Jalan, Irigasi dan Jarigan 155
Tabel 5. 97 Rekap Penghapusan Aset Jalan, Irigasi dan Jarigan 155
Tabel 5. 98 Rekap Reklasifikasi Masuk Aset Tetap Lainnya 156
Tabel 5. 99 Mutasi/Hibah Masuk Aset Tetap Lainnya 156
Tabel 5. 100 Rekap Reklasifikasi Keluar Antar SKPD 157
Tabel 5. 101 Rekap Reklasifikasi Masuk Aset Tetap Konstruksi Dalam Pengerjaan 158
Tabel 5. 102 Rekap Reklasifikasi Keluar Aset Tetap Konstruksi Dalam Pengerjaan 158
Tabel 5. 103 Rekap Mutasi Masuk ke Aset Lainnya 161
Tabel 5. 104 Rekap Reklass masuk Aset Lainnya 161
Tabel 5. 105 Rekap Mutasi Keluar Aset Lainnya 165
Tabel 5. 106 Rekap Akumulasi Penyusutan Aset Lain-Lain per SKPD 166
Tabel 5. 107 Rekap AkumulasiAmortisasi Aset Tak Berwujud per SKPD 167
Tabel 5. 108 Kewajiban Jangka Pendek 168
Tabel 5. 109 Rincian Utang Belanja per SKPD 169
Tabel 5. 110 Utang Belanja 169

Tabel 5. 111 Tabel Rincian Utang Belanja Gaji dan Tunjangan ASN Tahun 2023 sampai dengan 2025 170
Tabel 5. 112 Rincian Utang Belanja Jasa 171
Tabel 5. 113 Utang Belanja DBH Pajak Daerah dan Retribusi Daerah 174
Tabel 5. 114 Rincian Pendapatan-LO 178
Tabel 5. 115 Rincian Pendapatan Asli Daerah-LO 178
Tabel 5. 116 Rincian Pendapatan Pajak Daerah-LO 179
Tabel 5. 117 Perbedaan Pendapatan Pajak Daerah – LRA dengan Pendapatan Pajak Daerah – LO 179
Tabel 5. 118 Rincian Pendapatan Retribusi Daerah-LO 180
Tabel 5. 119 Perbandingan realisasi pendapatan Retribusi Daerah -LRA dengan realisasi pendapatan Retribusi Daerah –LO 181
Tabel 5. 120 Rekapitulasi Pendapatan Retribusi Daerah-LO Per SKPD 182
Tabel 5. 121 Perbandingan Pendapatan Hasil Pengelolaan Kekayaan Daerah 182
Tabel 5. 122 Rincian Lain-lain Pendapatan Asli Daerah Yang Sah–LO 183
Tabel 5. 123 Rincian Perbedaan Lain-Lain PAD Yang Sah-LRA 183
Tabel 5. 124 Rincian Pendapatan Transfer – LO 184
Tabel 5. 125 Perbandingan Pendapatan Transfer Pemerintah Pusat-LRA dengan Pendapatan Pusat Pemerintah Pusat-LO 184
Tabel 5. 126 Rincian Pendapatan Transfer Pemerintah Pusat-Dana Perimbangan LO 185
Tabel 5. 127 Rincian Transfer Pemerintah Provinsi – LO 185
Tabel 5. 128 Rincian Lain-lain Pendapatan Daerah yang Sah – LO 186
Tabel 5. 129 Rekapitulasi Lain-lain Pendapatan Daerah Yang Sah-Hibah–LO per SKPD 186
Tabel 5. 130 Perbandingan Pendapatan Hibah-LRA dengan Pendapatan Hibah LO 187
Tabel 5. 131 Rincian Beban-LO 188
Tabel 5. 132 Rincian Beban Pegawai-LO 189
Tabel 5. 133 Rincian Perbandingan Belanja Pegawai – LRA dengan Beban Pegawai-LO 189
Tabel 5. 134 Penyesuaian beban pegawai –LO 190
Tabel 5. 135 Rincian Beban Barang dan Jasa 190
Tabel 5. 136 Rincian Beban Persediaan per SKPD 191
Tabel 5. 137 Rincian Penyesuaian Beban Persediaan per SKPD 192
Tabel 5. 138 Rincian Beban Jasa per SKPD 193
Tabel 5. 139 Perbandingan Beban Jasa-LO dengan Belanja Jasa-LRA per SKPD 194
Tabel 5. 140 Rincian Penyesuaian Beban Jasa per SKPD 196
Tabel 5. 141 Rincian Beban Pemeliharaan per SKPD 198
Tabel 5. 142 Perbandingan Beban Pemeliharaan-LO dengan Belanja Pemeliharaan-LRA per SKPD 199
Tabel 5. 143 Rincian Penyesuaian Beban Pemeliharaan per SKPD 200
Tabel 5. 144 Beban Bantuan Sosial per SKPD 202
Tabel 5. 145 Rincian Beban Penyusutan per SKPD 202
Tabel 5. 146 Rincian Beban Transfer 203
Tabel 5. 147 Rincian Beban Penyisihan Piutang 204
Tabel 5. 148 Rincian SP2D Belanja Tak Terduga Tahun 2025 205
Tabel 5. 149 Arus Kas Bersih Pemerintah Kabupaten Lima Puluh Kota TA 2025 dan 2024 207
Tabel 6. 1 Data Kecamatan di Kabupaten Lima Puluh Kota 214

DAFTAR GAMBAR

Gambar 2. 1 Pertumbuhan Ekonomi Kabupaten Lima Puluh Kota dan Provinsi Sumatera Barat Tahun 2021 s/d 2025 6
Gambar 2. 2 Tingkat Pengangguran Terbuka Kabupaten Lima Puluh Kota dan Provinsi Sumatera Barat Tahun 2021-2025 10
Gambar 2. 3 Tingkat Indeks Pembangunan Manusia (IPM) Kabupaten Lima Puluh Kota 12
Gambar 2. 4 Tingkat Gini Ratio Kabupaten Lima Puluh Kota 13
Gambar 3. 1 Proporsi Sumber Pendapatan Daerah Tahun 2024 dan 2025 21
Gambar 3. 2 Anggaran dan Realisasi Pajak Daerah Tahun 2025 23
Gambar 3. 3 Realisasi Pendapatan Asli Daerah Tahun 2024 dan 2025 27
Gambar 3. 4 Proporsi Belanja Daerah Tahun 2024 dan 2025 31
Gambar 3. 5 Realisasi Belanja Operasi Tahun 2024 dan 2025 32
Gambar 3. 6 Realisasi Belanja Modal Tahun 2024 dan 2025 33

DAFTAR LAMPIRAN

Lampiran 1	Laporan Realisasi Pendapatan dan Belanja Tahun 2025
Lampiran 2	Rekapitulasi PFK Januari sampai Desember Tahun 2025
Lampiran 3	Berita Acara Rekonsiliasi Bank Antara BUD dengan Bank Nagari Cabang Payakumbuh dan Berita Acara Penyelesaian Transaksi Kas Umum Daerah
Lampiran 4	Rekapitulasi Penerimaan dan Pengeluaran serta Sisa Dana BOS Tahun 2025
Lampiran 5	Laporan Keuangan BLUD RSUD dr. Achmad Darwis Laporan Keuangan BLUD Puskesmas
Lampiran 6	Perhitungan Penyisihan Piutang
Lampiran 7	Rekapitulasi Persediaan Tahun 2025
Lampiran 8	Rincian Persediaan Obat-Obatan Tahun 2025
Lampiran 9	Dana Bergulir Tahun 2025
Lampiran 10	Laporan Keuangan PDAM
Lampiran 11	Rekapitulasi Aset Tetap Tahun 2025
Lampiran 12	Rekapitulasi Akumulasi Penyusutan Aset tetap Tahun 2025
Lampiran 13	Rincian Kewajiban jangka Pendek tahun 2025 per SKPD
Lampiran 14	Rincian Beban Persediaan Per SKPD Tahun 2025
Lampiran 15	Rincian Beban Jasa Per SKPD Tahun 2025
Lampiran 16	Rincian Beban Pemeliharaan Per SKPD Tahun 2025
Lampiran 17	Rincian Beban Perjalanan Dinas Per SKPD Tahun 2025
Lampiran 18	Rekapitulasi Penyaluran Dana Bagi Hasil Pajak Daerah dan Retribusi Daerah kepada Nagari
Lampiran 19	Rekapitulasi Pendapatan Diterima Dimuka Tahun 2025
Lampiran 20	Rincian Sekolah Penerima Dana BOS Tahun 2025
Lampiran 21	Rekapitulasi Persediaan Obat Kedaluwarsa Tahun 2025

BAB I
PENDAHULUAN

1.1. Maksud dan Tujuan Penyusunan Laporan Keuangan

Peningkatan akuntabilitas dan transparansi dalam bidang pengelolaan keuangan merupakan salah satu upaya untuk mewujudkan tata kelola pemerintahan yang baik. Semua proses pertanggungjawaban publik atas pengelolaan yang dilakukan oleh Pemerintah Daerah harus dilaksanakan dalam kerangka dan mekanisme pertanggungjawaban sesuai peraturan perundang-undangan yang berlaku. Penyusunan laporan keuangan daerah merupakan salah satu bentuk pertanggungjawaban keuangan Pemerintah Daerah. Hal ini sesuai dengan Standar Akuntansi Pemerintahan yang menyatakan bahwa setiap entitas pelaporan maupun entitas akuntansi wajib menyelenggarakan proses akuntansi dan menyajikan laporan keuangan secara periodik sesuai dengan standar yang telah ditentukan. Sebagai sarana informasi dan komunikasi dari mutu entitas lingkungan pengendalian intern, laporan keuangan merupakan suatu bentuk penyajian informasi mengenai posisi keuangan, realisasi anggaran, laporan operasional, arus kas, dan kinerja keuangan suatu entitas pelaporan. Secara spesifik informasi tidak hanya bermanfaat bagi para pengguna dalam membuat dan mengevaluasi keputusan strategis lainnya serta menunjukkan tingkat akuntabilitas suatu entitas.

Penyelenggaraan akuntansi oleh Pemerintah Daerah meliputi transaksi pendapatan, belanja, aset, hutang dan ekuitas yang merupakan pencatatan, pengelompokan transaksi keuangan dan penyiapan laporan keuangan Pemerintah Daerah sehubungan dengan pelaksanaan anggaran yang dikelolanya. Laporan keuangan disusun untuk menyediakan informasi yang relevan mengenai posisi keuangan dan seluruh transaksi yang dilakukan oleh suatu entitas pelaporan selama satu periode pelaporan. Laporan Keuangan digunakan untuk mengetahui nilai sumber daya ekonomi yang dimanfaatkan untuk melaksanakan kegiatan operasional pemerintahan, menilai kondisi keuangan, mengevaluasi efektifitas dan efisiensi suatu entitas pelaporan, serta membantu menentukan ketaatan terhadap peraturan-undangan-undangan yang berlaku.

Pemerintah Kabupaten Lima Puluh Kota sebagai Entitas Pelaporan melakukan proses penyusunan dan penyajian laporan keuangan Pemerintah Daerah dari hasil konsolidasi atas laporan keuangan SKPD selaku entitas akuntansi dalam periode tertentu sebagai bentuk kewajiban untuk melaporkan upaya-upaya yang telah dilakukan serta hasil yang dicapai dalam pelaksanaan kegiatan secara sistematis dan terstruktur pada suatu periode pelaporan untuk kepentingan:

a. Akuntabilitas
   Mempertanggungjawabkan pengelolaan sumber daya serta pelaksanaan kebijakan yang dipercayakan kepada entitas pelaporan dalam mencapai tujuan yang telah ditetapkan secara periodik.
b. Manajemen
   Membantu para pengguna untuk mengevaluasi pelaksanaan kegiatan suatu entitas pelaporan dalam periode pelaporan sehingga memudahkan fungsi perencanaan, pengelolaan dan pengendalian atas seluruh aset, kewajiban, dan ekuitas dana pemerintah untuk kepentingan masyarakat.
c. Transparansi
   Memberikan informasi keuangan yang terbuka dan jujur kepada masyarakat berdasarkan pertimbangan bahwa masyarakat memiliki hak untuk mengetahui secara terbuka dan menyeluruh atas pertanggungjawaban pemerintah dalam pengelolaan sumber daya yang dipercayakan kepadanya dan ketaatannya pada peraturan perundang-undangan.
d. Keseimbangan Antargenerasi
   Membantu para pengguna dalam mengetahui kecukupan penerimaan pemerintah pada periode pelaporan untuk membiayai seluruh pengeluaran yang dialokasikan dan apakah generasi yang akan datang diasumsikan akan ikut menanggung beban pengeluaran tersebut.
e. Evaluasi Kinerja
   Mengevaluasi kinerja entitas pelaporan, terutama dalam penggunaan sumber daya ekonomi yang dikelola pemerintah untuk mencapai kinerja yang direncanakan.

Laporan keuangan Pemerintah Kabupaten Lima Puluh Kota Tahun Anggaran 2025 menyajikan informasi mengenai posisi keuangan, realisasi anggaran, arus kas dan kinerja keuangan. Laporan Keuangan bermanfaat bagi para pemakai (*user)* dalam menilai akuntabilitas dan membuat keputusan baik, keputusan ekonomi, sosial maupun poliltik dengan cara:

a. Menyediakan informasi mengenai apakah penerimaan periode berjalan cukup untuk membiayai seluruh pengeluaran;
b. Menyediakan informasi mengenai apakah cara memperoleh sumber daya ekonomi dan alokasinya telah sesuai dengan anggaran yang ditetapkan dan peraturan perundang-undangan;
c. Menyediakan informasi mengenai sumber daya ekonomi yang digunakan dalam kegiatan Pemerintah Daerah serta hasil-hasil yang dicapai;
d. Menyediakan informasi mengenai bagaimana Pemerintah Daerah mendanai seluruh kegiatannya dan mencukupi kebutuhan kasnya;
e. Menyediakan informasi mengenai perubahan posisi keuangan Pemerintah Daerah apakah mengalami kenaikan atau penurunan, sebagai akibat kegiatan yang dilakukan selama periode pelaporan.

Dalam proses penyusunan Laporan Keuangan Tahun Anggaran 2025 Pemerintah Kabupaten Lima Puluh Kota berpedoman kepada Peraturan Pemerintah Nomor 71 Tahun 2010 tentang Standar Akuntansi Pemerintahan (SAP). Disamping itu juga berpedoman pada Peraturan Menteri Dalam Negeri Nomor 90 Tahun 2019 tentang Klasifikasi, Kodefikasi, Dan Nomenklatur Perencanaan Pembangunan Dan Keuangan Daerah. Di sisi lain, penyusunan dan pelaksanaan APBD Tahun Anggaran 2025 juga berlandaskan kepada Peraturan Menteri Dalam Negeri Nomor 77 Tahun 2020 tentang Pedoman Teknis Pengelolaan Keuangan Daerah.

1.2. Landasan Hukum Penyusunan Laporan Keuangan

Landasan hukum yang mendasari penyusunan Laporan Keuangan Tahun Anggaran 2025 adalah seperangkat ketentuan perundang-undangan berikut :

a. Undang-Undang Dasar 1945 sebagaimana telah diubah dengan Perubahan Keempat Undang-Undang Dasar 1945;
b. Undang-Undang Nomor 28 Tahun 1999 tentang Penyelenggaraan Negara yang Bersih dan Bebas Korupsi, Kolusi dan Nepotisme;
c. Undang-Undang Nomor 17 Tahun 2003 tentang Keuangan Negara;
d. Undang-Undang Nomor 1 Tahun 2004 tentang Perbendaharaan Negara;
e. Undang-Undang Nomor 15 Tahun 2004 tentang Pemeriksaan Pengelolaan dan Tanggung Jawab Keuangan Negara;
f. Undang-Undang Nomor 23 Tahun 2014 tentang Pemerintahan Daerah sebagaimana telah diubah terakhir dengan Undang-Undang Nomor 9 Tahun 2015;
g. Undang-Undang Nomor 1 Tahun 2022 tentang Hubungan Keuangan antara Pemerintah Pusat dan Pemerintah Daerah;
h. Peraturan Pemerintah Nomor 8 Tahun 2006 tentang Pelaporan Keuangan dan Kinerja Instansi Pemerintah;
i. Peraturan Pemerintah Nomor 71 Tahun 2010 tentang Standar Akuntansi Pemerintahan;
j. Peraturan Pemerintah Nomor 12 Tahun 2019 tentang Pengelolaan Keuangan Daerah;
k. Peraturan Pemerintah Nomor 13 Tahun 2019 tentang Laporan dan Evaluasi Penyelenggaraan Pemerintahan Daerah;
l. Peraturan Menteri Dalam Negeri Nomor 79 Tahun 2018 tentang Badan Layanan Umum Daerah;
m. Peraturan Menteri Dalam Negeri Nomor 90 Tahun 2019 tentang Klasifikasi, Kodefikasi, Dan Nomenklatur Perencanaan Pembangunan Dan Keuangan Daerah;
n. Peraturan Menteri Dalam Negeri Nomor 77 Tahun 2020 tentang

Pedoman Teknis Pengelolaan Keuangan Daerah;

o. Peraturan Menteri Dalam Negeri Nomor 15 Tahun 2024 tentang Pedoman Penyusunan Anggaran Pendapatan dan Belanja Daerah Tahun Anggaran 2025;

p. Peraturan Daerah Kabupaten Lima Puluh Kota Nomor 4 Tahun 2025 tentang Perubahan Anggaran Pendapatan dan Belanja Daerah Tahun Anggaran 2025;

q. Peraturan Daerah Kabupaten Lima Puluh Kota Nomor 2 Tahun 2025 tentang Rencana Pembangunan Jangka Menengah Daerah Kabupaten Lima Puluh Kota Tahun 2025-2029;

r. Peraturan Bupati Lima Puluh Kota Nomor 99 Tahun 2021 tentang Perubahan Ketujuh atas Peraturan Bupati Nomor 23 Tahun 2014 tentang Kebijakan Akuntansi Pemerintah Kabupaten Lima Puluh Kota;

s. Peraturan Bupati Lima Puluh Kota Nomor 38 Tahun 2025 tentang Perubahan atas Peraturan Bupati Lima Puluh Kota Nomor 34 Tahun 2025 tentang Penjabaran Anggaran Pendapatan dan Belanja Daerah Tahun Anggaran 2025;

1.3. Sistematika Penulisan Catatan Atas Laporan Keuangan

Sistematika penulisan Catatan atas Laporan Keuangan disusun dalam 7 Bab yaitu:

BAB I Pendahuluan
- 1.1. Maksud dan Tujuan Penyusunan Laporan Keuangan
- 1.2. Landasan Hukum Penyusunan Laporan Keuangan
- 1.3. Sistematika Penulisan Catatan atas Laporan Keuangan

BAB II Ekonomi makro, kebijakan keuangan dan pencapaian target kinerja APBD
- 2.1. Ekomoni Makro
- 2.2. Kebijakan Keuangan
- 2.3. Pencapaian Target Kinerja APBD

BAB III Ikhtisar Pencapaian Kinerja Keuangan
- 3.1. Ikhtisar Realisasi Pencapaian Target Kinerja Keuangan
- 3.2. Hambatan dan Kendala yang ada dalam pencapaian target yang telah ditetapkan

BAB IV Kebijakan Akuntansi
- 4.1. Entitas Akuntansi dan Entitas Pelaporan
- 4.2. Basis Akuntansi yang Mendasari Penyusunan Laporan Keuangan
- 4.3. Basis Pengukuran yang Mendasari Penyusunan Laporan Keuangan
- 4.4. Penerapan kebijakan akuntansi berkaitan dengan ketentuan yang ada dalam SAP pada Pemerintah Daerah

BAB V Penjelasan Pos-pos Laporan Keuangan
- 5.1 LRA
  - 5.1.1 Pendapatan –LRA

5.1.2 Belanja
5.1.3 Transfer
5.1.4 Surplus/deficit
5.1.5 Penerimaan Pembiayaan
5.1.6 Pengeluaran Pembiayaan
5.1.7 Sisa Lebih/kurang Pembiayaan Anggaran
5.2 LPSAL
5.2.1 Saldo Anggaran Lebih Awal
5.2.2 Penggunaan Saldo Awal Lebih
5.2.3 Sisa Lebih/Kurang Pembiayaan Anggaran Tahun Berjalan
5.2.4 Koreksi Kesalahan Pembukuan tahun sebelumnya
5.2.5 Saldo Anggaran Lebih Akhir
5.3 Neraca
5.3.1 Aset Lancar
5.3.2 Investasi Jangka Panjang
5.3.3 Aset Tetap
5.3.4 Aset Lainnya
5.3.5 Kewajiban
5.3.6 Ekuitas Dana
5.4 Laporan Operasional
5.4.1 Pendapatan-LO
5.4.2 Beban
5.4.3 Surplus/defisit-LO
5.4.4 Surplus/defisit sebelum Pos Luar Biasa
5.4.5 Pos Luar Biasa
5.4.6 Surplus/defisit-LO
5.5 Laporan Arus Kas
5.5.1 Arus Kas dari Aktifitas Operasi
5.5.2 Arus Kas dari Aktifitas Investasi
5.5.3 Arus Kas dari Aktifitas Pendanaan
5.5.4 Arus Kas dari Aktifitas Transitoris
5.6 Laporan Perubahan Ekuitas
5.6.1 Ekuitas awal
5.6.2 Surplus/Defisit-LO
5.6.3 Dampak kumulatif perubahan Kebijakan/kesalahan mendasar
5.6.4 Ekuitas Akhir
BAB VI Penjelasan Atas Informasi Non Keuangan
BAB VII Penutup

BAB II
EKONOMI MAKRO, KEBIJAKAN KEUANGAN DAN PENCAPAIAN TARGET KINERJA APBD

2.1. Ekonomi Makro

2.1.1. Pertumbuhan Ekonomi

Perekonomian Kabupaten Lima Puluh Kota tahun 2025 mengalami pertumbuhan sebesar 3,46 persen. Pertumbuhan ini mengalami penurunan dibandingkan dengan pertumbuhan pada tahun 2024 sebesar 4,03 persen. Dari sisi produksi, hampir seluruh lapangan usaha mengalami kenaikan. Lapangan usaha Jasa Lainnya merupakan lapangan usaha yang mengalami pertumbuhan terbesar yaitu sebesar 8,19 persen dan diikuti selanjutnya oleh lapangan usaha Jasa Kesehatan dan Kegiatan Sosial dengan pertumbuhan sebesar 7,21 persen.

Gambar 2. 1 Pertumbuhan Ekonomi Kabupaten Lima Puluh Kota dan Provinsi Sumatera Barat Tahun 2021 s/d 2025



Sumber: Kabupaten Lima Puluh Kota Dalam Angka Tahun 2026 dan Provinsi Sumatera Barat Dalam Angka Tahun 2026

Sementara itu, struktur perekonomian Kabupaten Lima Puluh Kota dari sisi produksi tahun 2025 masih didominasi oleh tiga lapangan usaha utama yaitu pertanian, kehutanan dan perikanan; perdagangan besar dan eceran; reparasi mobil dan sepeda motor; transportasi dan pergudangan dapat dilihat dalam tabel berikut:

Tabel 2. 1 Distribusi dan Persentase PDRB Kabupaten Lima Puluh Kota Tahun 2025
(Dalam miliar rupiah)

NO	Lapangan Usaha	Harga Konstan		Harga berlaku	
		Rp	%	Rp	%
A	Pertanian,Kehutanan dan Perikanan	4.167,72	3,44	7.208,38	32,06
B	Pertambangan dan Penggalian	1.019,44	2,63	1.731,35	7,73
C	Industri Pengolahan	980,15	7,01	1.540,39	6,85
D	Pengadaan Listrik dan Gas	2,08	3,28	3,22	0,01
E	Pengadaan air,pengelolaan sampah,limbah dan daur ulang	4,23	0,96	6,56	0,03
F	Konstruksi	635,16	-0,74	1.130,01	5,03
G	Perdagangan besar dan eceran, reparasi mobil dan sepeda motor	2.202,16	4,08	3.541,11	15,75
H	Transportasi dan pergudangan	1.323,65	0,70	2.198,50	9,78
I	Penyediaan akomodasi dan makan minum	4.167,72	4,53	184,48	0,82
J	Informasi dan komunikasi	1.019,44	4,65	1.354,37	6,02
K	Jasa Keuangan dan Asuransi	980,15	6,83	387,85	1,72
L	Real Estate	2,08	5,91	280,98	1,25
M,N	Jasa Perusahaan	4,23	5,32	6,54	0,03
O	Administrasi Pemerintahan, Pertanahan dan Jaminan Sosial	635,16	1,58	1.379,49	6,13
P	Jasa Pendidikan	2.202,16	3,33	749,91	3,33
Q	Jasa Kesehatan dan Kegiatan Sosial	1.323,65	7,21	415,78	1,85
R,S, T,U	Jasa Lainnya	194,78	8,19	361,46	1,61
JUMLAH		**13.379,75**	**3,46**	**22.486,38**	**100,00**

Sumber: Kabupaten Lima Puluh Kota Dalam Angka Tahun 2025

Tahun 2025 nilai PDRB Atas Dasar Harga Berlaku (ADHB) terlihat sebesar 22.486,38 miliar rupiah, sedangkan untuk PDRB atas Dasar Harga Konstan (ADHK) terlihat sebesar 13.379,75 miliar rupiah. Nilai PDRB ADHB tahun 2025 menunjukkan kenaikan sebesar 1.636,38 miliar rupiah dibandingkan dengan nilai PDRB ADHB tahun 2024 yang berjumlah 20.850,16 miliar rupiah. Nilai PDRB ADHK tahun 2025 juga menunjukkan kenaikan sebesar 447,76 juta rupiah dibandingkan nilai PDRB ADHK tahun 2024 yang berjumlah sebesar 12.931,99 miliar rupiah.

Dilihat dari segi sektoral, sektor yang paling tinggi sumbangannya dalam hal pembentukan PDRB sampai dengan tahun 2025 masih didominasi oleh sektor pertanian, dimana peranan sektor pertanian tercatat sebesar 32,06 persen dari total PDRB. Kemudian sektor yang paling kecil peranannya dalam hal pembentukan PDRB Kabupaten Lima Puluh kota adalah sektor pengadaan listrik dan gas sebesar 0,01 persen atas dasar harga berlaku.

Perkembangan ekonomi makro Kabupaten Lima Puluh Kota secara umum menunjukkan kondisi yang cukup baik, hal ini dapat dilihat dari beberapa indikator ekonomi tahun-tahun sebelumnya yang meliputi tingkat pertumbuhan ekonomi, tingkat pengangguran dan indikator-indikator lain yang terkait sebagai mana yang tergambar pada Tabel 2.2.

Tabel 2. 2 Perkembangan Indikator Ekonomi Makro Kabupaten Lima Puluh Kota
Tahun 2022 – 2025

NO	INDIKATOR	2021	2022	2023	2024	2025
1	PDRB:					
	a. Atas dasar harga berlaku (juta Rupiah)	16.182.393,43	17.900.605,78	19.604.196,10	20.850.610,00	22.486,38
	b. Atas dasar harga konstan 2010 (juta Rupiah)	11.430.808,39	11.890.131,59	12.430.827,97	12.931.990,00	13.379,75
2	Pertumbuhan Ekonomi (%)	**3,33**	**4,02**	**4,55**	**4,03**	**3,46**

Sumber: Kabupaten Lima Puluh Kota Dalam Angka Tahun 2025

2.1.2. PDRB Per Kapita

Salah satu indikator tingkat kemakmuran penduduk di suatu daerah/wilayah dapat dilihat dari nilai PDRB per kapita yang merupakan hasil bagi antara nilai tambah yang dihasilkan oleh seluruh kegiatan ekonomi terhadap jumlah penduduk. Besar kecilnya jumlah penduduk akan mempengaruhi nilai PDRB per kapita, sedangkan besar kecilnya nilai PDRB sangat tergantung pada potensi sumber daya alam dan faktor–faktor produksi yang terdapat di daerah tersebut. Untuk menghitung PDRB per kapita ini digunakan PDRB per kapita atas dasar harga berlaku terhadap jumlah penduduk, yang artinya menggambarkan nilai PDRB per kepala atau per satu orang penduduk. PDRB per kapita Kabupaten Lima Puluh Kota selama kurun waktu 5 (lima) tahun dapat dilihat pada tabel 2.3 berikut :

Tabel 2. 3 PDRB Perkapita (ADHB) Kabupaten Lima Puluh Kota
Tahun 2021 s/d 2025

Wilayah	2021	2022	2023	2024	2025
Kabupaten Lima Puluh Kota	41.810,00	45.693,00	49.456,00	49.994,00	52.211,00
Provinsi Sumatera Barat	45.218,16	50.263,83	54.333,83	57.083,09	59.548,83

(dalam ribu rupiah)

Sumber : Provinsi Sumatera Barat Dalam Angka 2026

Tren nilai PDRB per kapita Kabupaten Lima Puluh Kota Atas Dasar Harga Berlaku sejak tahun 2021 hingga tahun 2025 cenderung mengalami kenaikan. Secara nominal dari tahun 2021 sampai dengan tahun 2025 terus mengalami kenaikan mencapai 52.211,00 ribu rupiah. Namun jika di bandingkan dengan PDRB per kapita Provinsi Sumatera Barat, PDRB per Kapita Kabupaten Lima Puluh Kota masih di bawah PDRB per kapita Provinsi Sumatera Barat sebesar 59.548,83 ribu rupiah.

Selanjutnya terhadap PDRB per kapita Atas Dasar Harga Konstan selama kurun waktu 2021-2025 dapat dilihat pada tabel dibawah ini :

Tabel 2. 4 PDRB Perkapita (ADHK) Kabupaten Lima Puluh Kota
Tahun 2021 s/d 2025 (dalam ribu rupiah)

Wilayah	2021	2022	2023	2024	2025
Kab. Lima Puluh Kota	29.533,00	30.351,00	31.357,00	32.242,00	32.959,00
Prov. Sumatera Barat	31.264,98	32.166,76	33.187,86	34.169,75	34.854,17

Sumber : Provinsi Sumatera Barat Dalam Angka 2026

Dari tabel diatas, nilai PDRB per kapita Kabupaten Lima Puluh Kota Atas Dasar Harga Konstan sejak tahun 2021 hingga tahun 2025 mengalami kenaikan hingga pada tahun 2025 menjadi 32.959 ribu rupiah. PDRB per kapita ADHK Kabupaten Lima Puluh Kota selama kurun waktu 5 (lima) tahun masih dibawah PDRB per kapita Provinsi Sumatera Barat.

2.1.3. Tingkat Pengangguran Terbuka

Pengangguran terbuka adalah mereka yang mencari pekerjaan, mereka yang mempersiapkan usaha, mereka yang tidak mencari pekerjaan karena merasa tidak mungkin dapat pekerjaan, dan mereka yang sudah punya pekerjaan tetapi belum mulai bekerja. Tingkat pengangguran terbuka Kabupaten Lima Puluh Kota pada tahun 2025 adalah sebesar 3,78 persen, mengalami kenaikan sebesar 0,10 persen dibandingkan dengan tahun 2024 yang berjumlah sebesar 3,68 persen, sebagaimana terlihat dalam tabel berikut:

Tabel 2. 5 Tingkat Pengangguran Terbuka menurut Kabupaten/Kota di Sumatera Barat
Tahun 2021-2025

No	Kabupaten/kota	2021	2022	2023	2024	2025
1.	Kep. Mentawai	2,79	1,39	1,33	1,44	1,53
2.	Pesisir Selatan	5,97	4,61	4,75	5,06	5,10
3.	Solok	4,67	5,89	4,99	4,91	4,70
4.	Sijunjung	3,57	4,87	4,71	4,73	4,59
5.	Tanah Datar	4,63	5,91	5,35	5,30	5,26
6.	Padang Pariaman	8,41	6,60	6,69	6,59	6,48
7.	Agam	5,06	4,93	4,96	4,73	4,71
8.	Lima Puluh Kota	2,25	3,72	3,95	3,68	3,78
9.	Pasaman	4,92	5,38	5,09	5,25	5,29
10.	Solok Selatan	4,84	3,71	2,57	2,30	2,13
11.	Dharmasraya	5,00	6,23	6,22	6,02	5,51
12.	Pasaman Barat	5,02	6,33	6,01	6,34	5,95
13.	Padang	13,37	11,69	10,86	9,88	9,70
14.	Solok	5,15	3,90	3,72	3,62	3,87
15.	Sawahlunto	6,38	5,00	4,98	5,55	4,64
16.	Padang Panjang	4,90	4,84	5,49	4,94	5,07
17.	Bukittinggi	6,09	4,90	4,99	4,72	4,41
18.	Payakumbuh	6,47	5,16	4,84	4,87	4,96
19.	Pariaman	6,09	5,19	5,68	5,32	5,16
Sumatera Barat		6,86	6,52	6,28	5,75	5,62

Sumber : Kabupaten Lima Puluh Kota Dalam Angka Tahun 2026

Gambar 2. 2 Tingkat Pengangguran Terbuka Kabupaten Lima Puluh Kota dan Provinsi Sumatera Barat Tahun 2021-2025

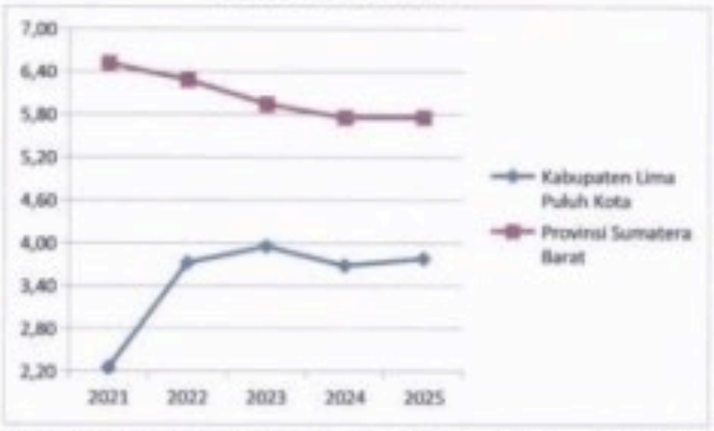

Sumber : Kabupaten Lima Puluh Kota Dalam Angka Tahun 2026 dan Provinsi Sumatera Barat Dalam Angka Tahun 2026 (diolah)

2.1.4. Kemiskinan

Kemiskinan merupakan masalah global yaitu keadaan saat ketidakmampuan untuk memenuhi kebutuhan dasar seperti makanan, pakaian, tempat berlindung, pendidikan, dan kesehatan. Kemiskinan dapat disebabkan oleh kelangkaan alat pemenuhan kebutuhan dasar, ataupun sulitnya akses terhadap pendidikan dan pekerjaan. Untuk mengukur kemiskinan, BPS menggunakan konsep kemampuan memenuhi kebutuhan dasar (*basic needs approach*). Dengan pendekatan ini, kemiskinan dipandang sebagai ketidakmampuan dari sisi ekonomi untuk memenuhi kebutuhan dasar makanan dan bukan makanan yang diukur dari sisi pengeluaran. Jadi Penduduk Miskin adalah penduduk yang memiliki rata-rata pengeluaran perkapita perbulan dibawah garis kemiskinan.

Jumlah penduduk miskin Kabupaten Lima Puluh Kota dan perbandingan dengan jumlah penduduk miskin Provinsi Sumatera Barat selama kurun waktu 5 (lima) tahun dapat dilihat pada tabel dibawah ini :

Tabel 2. 6 Jumlah Penduduk Miskin di Kabupaten Lima Puluh Kota, Provinsi (ribu jiwa) Tahun 2021– 2025

Wilayah	2021	2022	2023	2024	2025
Kab. Lima Puluh Kota	28,51	26,00	27,02	27,72	24,61
Prov. Sumatera Barat	370,67	335,21	340,37	345,73	312,35

Sumber : BPS RI; BPS Provinsi Sumatera Barat

Dari tabel di atas, jumlah penduduk miskin di Kabupaten Lima Puluh Kota dari tahun 2021-2025 cenderung mengalami fluktuasi. Pada tahun 2024 jumlah penduduk miskin di Kabupaten Lima Puluh Kota adalah 27,72 ribu jiwa dan pada tahun 2025 mengalami penurunan jumlah penduduk miskin menjadi 24,61 ribu jiwa.

2.1.5. Indeks Pembangunan Manusia (IPM)

Keberhasilan pembangunan suatu daerah tidak hanya diukur oleh tingginya pertumbuhan ekonomi, tetapi juga dari kualitas manusia. Secara umum keberhasilan pembangunan kualitas hidup manusia dapat ditunjukkan melalui Indeks Pembangunan Manusia (IPM). Indeks Pembangunan Manusia (IPM) adalah ukuran ringkas rata-rata capaian/keberhasilan dimensi utama pembangunan manusia, yaitu umur panjang dan hidup sehat, mempunyai pengetahuan, dan memiliki standar hidup yang layak.

Tabel 2. 7 Tingkat Indeks Pembangunan Manusia (IPM) menurut Kabupaten/Kota di Sumatera Barat Tahun 2021-2025

No	Kabupaten/kota	2021	2022	2023	2024	2025
1.	Kep. Mentawai	63,98	64.83	65.79	66.67	66.62
2.	Pesisir Selatan	71.07	71.72	72.24	72.87	73,72
3.	Solok	70.60	71.39	71.92	72.29	73,26
4.	Sijunjung	70.48	71.32	72.30	72.88	73,73
5.	Tanah Datar	74.14	74.87	75.57	76.49	77,04
6.	Padang Pariaman	72.92	73.67	74.54	74.90	75,71
7.	Agam	73.20	73.84	74.44	75.08	76,04
8.	Lima Puluh Kota	71.03	71.64	72.05	72.51	73,43
9.	Pasaman	68.48	69.12	69.85	70.61	71,57
10.	Solok Selatan	70.88	71.36	72.24	73.17	74,01
11.	Dharmasraya	72.65	73.19	73.87	74.82	75,70
12.	Pasaman Barat	70.57	71.39	72.03	72.78	73,69
13.	Padang	83.30	83.69	83.98	84.38	84,93
14.	Solok	78.53	79.35	79.66	80.06	80,90
15.	Sawahlunto	74.35	75.21	75.91	76.68	77,05
16.	Padang Panjang	78.52	79.28	79.76	80.60	81,32
17.	Bukittinggi	80.79	81.52	81.88	82.61	83,05
18.	Payakumbuh	79.24	79.70	80.14	80.76	81,62
19.	Pariaman	78.72	79.31	79.76	80.49	81,27
Sumatera Barat		74.56	75.16	75.64	76.43	77,27

Sumber : Kabupaten Lima Puluh Kota Dalam Angka Tahun 2025

Berdasarkan tabel diatas dapat dilihat bahwa IPM Kabupaten Lima Puluh Kota mengalami kenaikan dari tahun 2021, pada tahun 2025 tingkat IPM Kabupaten Lima Puluh Kota berada pada 73,43, mengalami kenaikan jika dibandingkan dengan tahun 2024 dengan tingkat IPM sebesar 72,51. Ini artinya angka IPM pada kabupaten Lima Puluh Kota termasuk dalam kelas pembangunan manusia kategori Tinggi.

Gambar 2. 3 Tingkat Indeks Pembangunan Manusia (IPM) Kabupaten Lima Puluh Kota Tahun 2021-2025

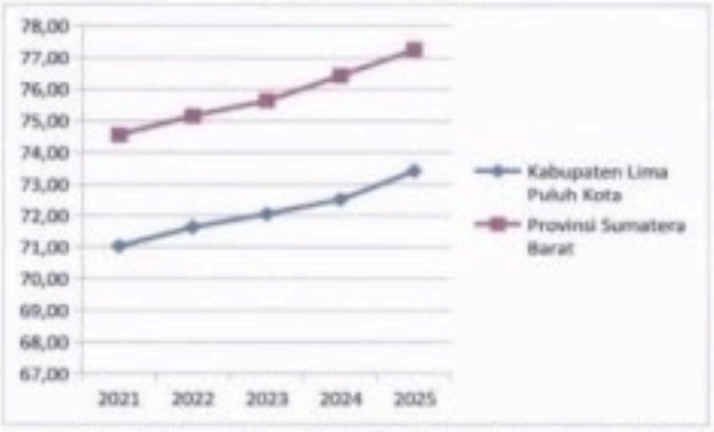

Sumber: Kabupaten Lima Puluh Kota Dalam Angka Tahun 2026 (diolah)

2.1.6. Gini Ratio

Gini Ratio merupakan salah satu alat untuk mengukur tingkat kesenjangan pembagian pendapatan relatif antar penduduk suatu wilayah. Tingkat pemerataan distribusi pendapatan sering diukur dengan koefisien gini. Koefisien Gini bernilai nol, jika pendapatan secara nyata menyebar merata, dan mendekati 1 jika secara nyata distribusi pendapatan menyebar tidak merata. Berdasarkan nilai gini ratio, terdapat tiga kelompok ketimpangan yaitu: ketimpangan tinggi jika nilai koefisien gini ratio 0,5 atau lebih, sedang jika nilainya antara 0,30-0,49 dan rendah jika kurang dari 0,30. Gini Ratio Kabupaten Lima Puluh Kota pada tahun 2025 adalah sebesar 0,218 mengalami penurunan dari tahun 2024 sebesar 0,220. sebagaimana terlihat dalam tabel berikut :

Tabel 2. 8 Persentase Gini Ratio di Kabupaten Lima Puluh Kota, Provinsi Tahun 2021 – 2025

No	Kabupaten/kota	2021	2022	2023	2024	2025
1.	Kep. Mentawai	0,321	0,233	0,259	0,267	0,291
2.	Pesisir Selatan	0,253	0,246	0,259	0,224	0,238
3.	Solok	0,246	0,243	0,235	0,241	0,219
4.	Sijunjung	0,270	0,243	0,263	0,239	0,246
5.	Tanah Datar	0,250	0,251	0,260	0,258	0,218
6.	Padang Pariaman	0,269	0,245	0,257	0,253	0,258
7.	Agam	0,272	0,298	0,255	0,249	0,232
8.	Lima Puluh Kota	0,244	0,208	0,194	0,220	0,218
9.	Pasaman	0,248	0,230	0,243	0,217	0,207
10.	Solok Selatan	0,277	0,253	0,271	0,313	0,256
11.	Dharmasraya	0,268	0,287	0,291	0,233	0,234
12.	Pasaman Barat	0,261	0,277	0,238	0,240	0257
13.	Padang	0,343	0,357	0,312	0,324	0,348
14.	Solok	0,277	0,288	0,256	0,251	0,302
15.	Sawahlunto	0,295	0,314	0,308	0,299	0,249
16.	Padang Panjang	0,306	0,296	0,273	0,266	0.275

No	Kabupaten/kota	2021	2022	2023	2024	2025
17.	Bukittinggi	0,286	0,317	0,255	0,272	0,267
18.	Payakumbuh	0,316	0,311	0,316	0,313	0,271
19.	Pariaman	0,301	0,272	0,289	0,281	0,302
	Sumatera Barat	0,305	0,306	0,300	0,283	0,282

Sumber : Kabupaten Lima Puluh Kota Dalam Angka Tahun 2021-2025

Secara umum perkembangan gini ratio Kabupaten Lima Puluh Kota pada tabel diatas menunjukkan bahwa tingkat ketimpangan kabupaten Lima Puluh Kota tergolong rendah, yang artinya distribusi pengeluaran antara kelompok kaya dan miskin tidak mengkhawatirkan. Begitupun jika dibandingkan dengan Provinsi Sumatera Barat bahwa tingkat kesenjangan di Kabupaten Lima Puluh Kota masih berada dibawah tingkat kesenjangan Provinsi Sumatera Barat sebagaimana terlihat pada kurva berikut:

Gambar 2. 4 Tingkat Gini Ratio Kabupaten Lima Puluh Kota
Tahun 2021-2025

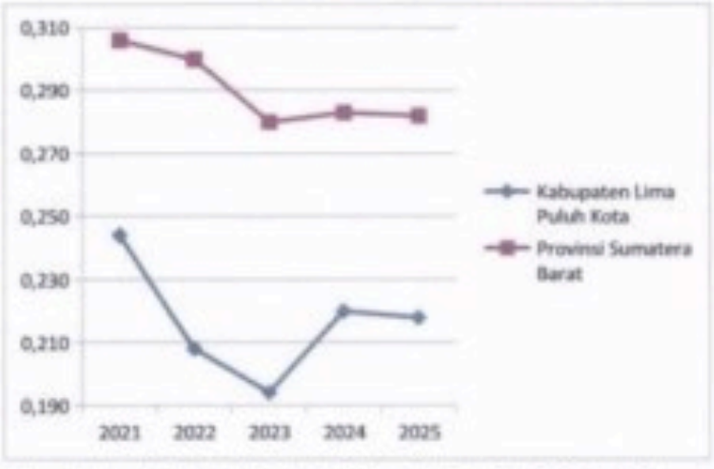

Sumber : Kabupaten Lima Puluh Kota Dalam Angka Tahun 2026 (diolah)

2.2.Kebijakan Keuangan

Arah kebijakan ekonomi Kabupaten Lima Puluh Kota Tahun 2025 berdasarkan kepada optimalisasi potensi yang ada, dimana dalam hal ini berdasarkan data yang ada, maka sektor pertanian dan pariwisata akan dijadikan basis dan didukung dengan penyediaan SDM yang kompoten serta infrastruktur yang memadai. Sektor pertanian adalah sektor yang memberikan kontribusi terbesar dalam menyumbang angka pada PDRB Kabupaten Lima Puluh Kota, berdasarkan data dari BPS untuk tahun 2025. Sektor pertanian, kebutanan, dan perikanan menyumbang 32,08% dari total PDRB, sementara itu sektor pariwisata di Kabupaten Lima Puluh Kota sangat potensial untuk dikembangkan mengingat begitu banyaknya objek-objek wisata yang dimiliki oleh Kabupaten Lima Puluh Kota. Jika hal ini bisa dikelola dengan baik akan berdampak kepada peningkatan perekonomian Kabupaten Lima Puluh Kota. Pengembangan sektor pertanian dan

pariwisata ini perlu didukung dengan ketersediaan SDM dan infrastruktur yang memadai, serta sejalan dengan arah kebijakan ekonomi Nasional dan Provinsi, maka arah kebijakan ekonomi Kabupaten Lima Puluh Kota tahun 2025 antara lain:

1. Pemantapan kehidupan masyarakat yang berakhlak dan berbudaya;
2. Peningkatan tata kelola pemerintahan;
3. Peningkatan Sumber Daya Manusia;
4. Pembangunan ekonomi kerakyatan dan pariwisata;
5. Peningkatan produk pertanian dan perkebunan;
6. Peningkatan infrastruktur;
7. Peningkatan Pembangunan IKK Sarilamak;
8. Peningkatan kemajuan dan kemandirian nagari.

Efektifitas kebijakan, program dan kegiatan Pembangunan yang tertuang dalam RKPD tahun 2025 sebagai pelaksanaan agenda RPJMD tahun 2025-2029 ditahun pertama, tidak terlepas dari kapasitasi anggaran yang dapat terkelola oleh pemerintah daerah. Untuk itu, kebutuhan belanja pembangunan daerah selalu mempertimbangkan kapasitas fiscal daerah sebagai salah satu penopang strategis dalam implementasi RKPD, yang akan selalu berdampingan dengan sumber-sumber pendanaan non APBD, seperti APBN.

Derajat Otonomi Fiskal Daerah (DOFD) merupakan salah satu indikator untuk menganalisis kemampuan keuangan daerah diukur melalui kontribusi realisasi PAD terhadap APBD. Kesinambungan penyelenggaraan Pembangunan di masa datang ditentukan oleh bagaimana kemandirian dan kemampuan pembiayaan yang tersedia untuk melaksanakan Pembangunan daerah.

Berdasarkan Nota Kesepakatan Antara Pemerintah Kabupaten Lima Puluh Kota dengan Dewan Perwakilan Rakyat Daerah Kabupaten Lima Puluh Kota Nomor 100.9.7.1/27/BLK/2024, 3/NPB/DPRD/LK/VII/2024 tanggal 22 Juli 2024 tentang Kebijakan Umum Anggaran Pendapatan dan Belanja Daerah Kabupaten Lima Puluh Kota Tahun Anggaran 2025, maka kebijakan keuangan Pemerintah Kabupaten Lima Puluh Kota dalam mengelola APBD tahun 2025 meliputi hal berikut :

2.2.1. Kebijakan Pendapatan Daerah

Pendapatan daerah tahun 2025 direncanakan bersumber dari Pendapatan Asli Daerah, pendapatan Transfer dan Lain-lain Pendapatan Daerah yang Sah. Pendapatan Asli Daerah Tahun 2025 bersumber dari pajak daerah, retribusi daerah, hasil pengelolaan kekayaan daerah yang dipisahkan dan lain-lain pendapatan asli daerah. Adapun Pendapatan Transfer bersumber dari dana transfer Pemerintah Pusat meliputi Dana Bagi Hasil Pajak/Bagi Hasil Bukan Pajak, Dana Alokasi Umum dan Dana Alokasi Khusus serta transfer antar daerah yang terdiri dari pendapatan bagi hasil dan bantuan keuangan khusus dari pemerintah Provinsi. Sedangkan Lain-lain Pendapatan Daerah yang Sah bersumber dari pendapatan hibah dan lain-lain pendapatan sesuai dengan ketentuan peraturan perundang-undangan. Perencanaan pendapatan daerah pada tahun 2025 dihitung dengan

asumsi :

1. Proyeksi Pendapatan Asli Daerah (PAD) dihitung dengan memperhatikan perkembangan realisasi pendapatan masing-masing jenis Pendapatan Asli Daerah (PAD) serta potensi riil.
2. Dana transfer pada tahun 2025 diproyeksi sama dengan tahun sebelumnya. Namun sesuai dengan Peraturan Menteri Keuangan Nomor 29 tahun 2025 terjadi koreksi atas alokasi pendapatan transfer Kabupaten Lima Puluh Kota tahun 2025.

Pada tahun 2025, pendapatan daerah Kabupaten Lima Puluh Kota diperkirakan sebesar Rp1.296.716.182.845,00 yang terdiri dari:

1. Pendapatan Asli Daerah ditargetkan sebesar Rp149.433.202.237,00 meliputi Pajak Daerah sebesar Rp63.463.838.243,00, Retribusi Daerah sebesar Rp49.759.515.029,00, Hasil Pengelolaan Kekayaan Daerah yang Dipisahkan sebesar Rp4.844.398.220,00 Lain-lain PAD yang Sah sebesar Rp31.365.450.745,00.
2. Pendapatan transfer ditargetkan sebesar Rp1.173.510.080.812,00 yang terdiri dari pendapatan transfer Pemerintah Pusat sebesar Rp1.123.709.342.093,00 dan pendapatan transfer antar daerah sebesar Rp49.800.738.719,00.

Untuk memaksimalkan realisasi Pendapatan Daerah di Kabupaten Lima Puluh Kota, dilakukan langkah-langkah sebagai berikut :

1. Meningkatkan koordinasi secara sinergi dalam pengelolaan pendapatan daerah dengan Pemerintah, Pemerintah Provinsi, SKPD pemungut serta Pemerintah Nagari, BPN, PPAT dan pihak lainnya.
2. Meningkatkan pelayanan dan perlindungan masyarakat sebagai upaya meningkatkan kesadaran masyarakat dalam membayar pajak dan retribusi daerah.
3. Meningkatkan pengelolaan aset daerah melalui penjualan barang milik daerah yang tidak bermanfaat.
4. Penyempurnaan sistem administrasi yang menuju kepada sistem elektronik.
5. Melaksanakan pembinaan dan penertiban terhadap wajib pajak dan objek pajak.
6. Monitoring dan evaluasi pelaksanaan pemungutan pajak dan retribusi daerah.
7. Intensifikasi pemungutan pajak dan retribusi daerah.
8. Peningkatan pengawasan internal terhadap pelaksanaan pemungutan.
9. Pembentukan tim terpadu pendapatan daerah melibatkan instansi vertikal.

2.2.2. Kebijakan Belanja Daerah

Sesuai dengan Peraturan Menteri Dalam Negeri Nomor 15 Tahun 2024 Tentang Pedoman Penyusunan APBD Tahun Anggaran 2025 yang berbunyi, "Perencanaan dan penganggaran APBD Tahun Anggaran 2025 yang telah dilakukan prosesnya sebelum Peraturan Menteri ini mulai berlaku, tetap menggunakan struktur perencanaan dan penganggaran APBD sesuai dengan ketentuan Peraturan Menteri Dalam Negeri Nomor 90 Tahun 2019 tentang Klasifikasi, Kodefikasi, Dan Nomenklatur Perencanaan Pembangunan Dan Keuangan Daerah". Oleh karena proses perencanaan telah dimulai, maka struktur belanja untuk penganggaran tahun 2025 memakai dan mempedomani Permendagri Nomor 90 Tahun 2019 yang pengelompokan belanja terdiri dari belanja operasi, belanja modal, belanja tak terduga, dan belanja transfer.

Penyusunan belanja daerah yang terdiri dari belanja operasi, belanja modal, belanja tak terduga, dan belanja transfer diprioritaskan untuk menunjang efektivitas pelaksanaan tugas dan fungsi Perangkat Daerah terutama yang menjadi program prioritas daerah sesuai dengan tugas dan fungsinya masing-masing. Aktifitas pemerintah baru dapat dirasakan oleh Masyarakat Ketika proses belanja selesai dilakukan, seperti belanja penyediaan infrastrutur, belanja di bidang pendidikan, belanja di bidang kesehatan, belanja hibah dan bantuan sosial dan lain-lain. Salah satu strategi penyelenggaraan pemerintah daerah adalah belanja daerah. Mekanisme belanja harus disusun sedemikian rupa sehingga proses belanja dapat dilakukan secara terkendali, dimana dalam pencapaian target belanja daerah dilaksanakan dengan strategi sebagai berikut:

1. Belanja penyelenggaraan urusan wajib diprioritaskan untuk melindungi dan meningkatkan kualitas kehidupan Masyarakat dalam Upaya memenuhi kewajiban daerah yang diwujudkan dalam bentuk peningkatan pelayanan dasar. Belanja urusan pemerintahan pilihan adalah urusan yang wajib diselenggarakan oleh daerah sesuai dengan potensi yang dimiliki oleh daerah, yang dilaksanakan oleh SKPD sesuai tugas pokok dan fungsi dalam rangka mengoperasionalkan tujuan pencapaian indikator kinerja utama pada RKPD tahun 2025.
2. Belanja diarahkan pada program dan kegiatan yang benar-benar merupakan prioritas pembangunan daerah sesuai dengan dokumen perencanaan yang ada.
3. Meningkatkan efisiensi dan efektifitas pencapaian target program dan kegiatan melalui perbaikan dalam sisi manajemen.
4. Memperbaiki mekanisme pengadaan barang dan jasa, sehingga biaya yang dikeluarkan untuk memperoleh barang atau jasa sepadan dengan jumlah dan kualitas barang atau jasa tersebut.
5. Lebih meningkatkan asas ketaatan terhadap Peraturan Perundangan-Undangan yang belaku sehingga dapat dihindari adanya pengeluaran yang sifatnya tidak perlu suatu belum menjadi prioritas.
6. Untuk pengeluaran yang sifatnya dalam rangka memenuhi kebutuhan yang mendesak dilakukan Analisa yang mendalam untuk menilai apakah memang kebutuhan tersebut benar-benar merupakan kebutuhan yang mendesak.

Penganggaran belanja daerah untuk tahun 2025 terdiri dari:

1. Belanja Operasi

   Pemerintah Kabupaten Lima Puluh Kota mengalokasikan belanja operasi yang digunakan untuk pembayaran kompensasi kepada Kepala Daerah/Wakil Kepala Daerah, pimpinan/anggota DPRD dan ASN yang dianggarkan pada belanja SKPD terkait serta ditetapkan sesuai dengan ketentuan peraturan perundang-undangan. Penganggaran belanja pegawai memperhatikan hal-hal sebagai berikut:

   a. Penganggaran untuk gaji dan tunjangan ASN disesuaikan dengan ketentuan peraturan perundang-undangan serta memperhitungkan rencana kenaikan

gaji pokok dan tunjangan ASN serta pemberian gaji ketiga belas dan tunjangan hari raya.

b. Penganggaran belanja pegawai untuk kebutuhan kenaikan gaji berkala, kenaikan pangkat, tunjangan keluarga dan mutasi pegawai dengan memperhitungkan accres sebesar 2,5% dari jumlah belanja pegawai untuk gaji pokok dan tunjangan.
c. Penganggaran belanja pegawai untuk kebutuhan pengangkatan calon PNS dan calon PPPK sesuai dengan formasi pegawai tahun 2025.
d. Penganggaran penyelenggaraan jaminan kesehatan bagi Kepala Daerah/Wakil Kepala Daerah, Pimpinan/Anggota DPRD serta ASN dibebankan pada APBD 2025 dengan mempedomani UU Nomor 40 Tahun 2004 tentang Sistem Jaminan Sosial Nasional, UU Nomor 24 Tahun 2011 tentang BPJS dan PP Nomor 82 Tahun 2018 tentang Jaminan Kesehatan.
e. Penganggaran penyelenggaraan jaminan kecelakaan kerja dan kematian bagi ASN dibebankan pada APBD dengan mempedomani PP Nomor 70 Tahun 2015 tentang Jaminan Kecelakaan Kerja dan Jaminan Kematian bagi Aparatur Sipil Negara sebagaimana telah diubah dengan PP Nomor 66 Tahun 2017 tentang Perubahan Atas PP Nomor 70 Tahun 2015 tentang Jaminan Kecelakaan Kerja dan Jaminan Kematian bagi Aparatur Sipil Negara. Penganggaran penyelenggaran jaminan kecelakaan kerja dan kematian bagi Kepala Daerah/Wakil Kepala Daerah serta Pimpinan dan Anggota DPRD dibebankan pada APBD disesuaikan dengan yang berlaku bagi ASN sesuai dengan ketentuan peraturan perundang-undangan.
f. Penganggaran tambahan penghasilan kepada ASN memperhatikan kemampuan keuangan daerah dan memperoleh persetujuan DPRD sesuai dengan ketentuan peraturan perundang-undangan sebagaimana diatur dalam pasal 58 PP Nomor 12 tahun 2019 tentang Pengelolaan Keuangan Daerah. Penentuan kriteria berdasarkan beban kerja, tempat bertugas, kondisi kerja, kelangkaan profesi, prestasi kerja, dan/atau pertimbangan objektif lainnya. Pemberian tambahan penghasilan kepada ASN ditetapkan dengan Peraturan Kepala Daerah dengan berpedoman pada Peraturan Pemerintah. Dalam hal belum adanya Peraturan Pemerintah, Kepala Daerah dapat memberikan tambahan penghasilan bagi ASN setelah mendapat persetujuan Menteri Dalam Negeri.
g. Penganggaran Insentif Pemungutan Pajak Daerah dan Retribusi Daerah mempedomani UU Nomor 1 Tahun 2022 tentang Hubungan Keuangan antara Pemerintah Pusat dan Pemerintah Daerah dan PP Nomor 69 Tahun 2010 tentang Tata Cara Pemberian dan Pemanfaatan Insentif Pemungutan Pajak Daerah dan Retribusi Daerah.
h. Sebagai implementasi pasal 58 PP Nomor 12 Tahun 2019 dan pasal 3 PP Nomor 69 Tahun 2010, pemberian insentif pajak daerah dan retribusi daerah bagi pejabat/PNSD yang melaksanakan tugas pemungutan pajak daerah dan retribusi daerah atau pelayanan lainnya sesuai dengan Peraturan

Perundang-Undangan diperhitungkan sebagai salah satu unsur perhitungan tambahan penghasilan berdasarkan pertimbangan objektif lainnya.

i. Tunjangan profesi guru PNSD, dana tambahan penghasilan guru PNSD, dan tunjangan khusus guru PNSD di daerah khusus yang bersumber dari APBN tahun anggaran 2025 melalui DAK Non Fisik dianggarkan dalam APBD provinsi dan kabupaten/kota pada jenis belanja pegawai, obyek gaji dan tunjangan, dan rincian obyek belanja sesuai dengan kode rekening berkenaan.

j. Penganggaran honorarium bagi ASN dan non ASN memperhatikan asas kepatutan, kewajaran, rasionalitas dan efektivitas dalam pencapaian sasaran program dan kegiatan sesuai dengan kebutuhan dan waktu pelaksanaan kegiatan dalam rangka mencapai target kinerja kegiatan dimaksud. Berkaitan dengan hal tersebut, pemberian honorarium bagi ASN dan non ASN dibatasi dan hanya didasarkan pada pertimbangan bahwa keberadaan ASN dan non ASN dalam kegiatan memiliki peranan dan kontribusi nyata terhadap efektivitas pelaksanaan kegiatan dimaksud dengan memperhatikan pemberian tambahan penghasilan kepada ASN sesuai dengan ketentuan. Sedangkan pemberian insentif pemungutan pajak daerah dan retribusi daerah sesuai dengan PP Nomor 69 Tahun 2010.

2. Belanja Modal
   Pemerintah Kebupaten Lima Puluh Kota meningkatkan proporsi belanja modal yang dapat memberikan dampak besar dalam peningkatan pertumbuhan ekonomi dan pemberdayaan masyarakat.
3. Belanja Transfer
   Penganggaran belanja transfer disesuaikan dengan ketentuan yang berlaku.
4. Belanja Tidak Terduga
   Penganggaran belanja tidak terduga digunakan untuk keadaan darurat termasuk keperluan mendesak serta pengembalian atas kelebihan pembayaran atas penerimaan daerah tahun-tahun sebelumnya.

2.2.3. Kebijakan Pembiayaan Daerah

Kebijakan pembiayaan daerah dari sisi penerimaan mencakup beberapa kebijakan, antara lain: kebijakan pemanfaatan Sisa Lebih Perhitungan Anggaran (SiLPA) tahun sebelumnya, pencairan dana cadangan, hasil penjualan kekayaan daerah yang dipisahkan, penerimaan pinjaman daerah, penerimaan kembali pemberian pinjaman, penerimaan piutang daerah sesuai dengan kondisi keuangan daerah. Sesuai dengan sifatnya, penerimaan pembiayaan digunakan untuk menutupi defisit anggaran pemerintah daerah atau merupakan suatu penerimaan yang akan dibayar kembali dimana sumbernya berasal dari Sisa Lebih Perhitungan Anggaran (SiLPA) tahun sebelumnya. Oleh karena itu, penting untuk meningkatkan akurasi pembiayaan yang bersumber dari SiLPA.

2.2.4. Pencapaian Target Kinerja APBD

Kebijakan keuangan daerah sebagaimana telah diuraikan sebelumnya, dijabarkan lebih lanjut dalam indikator pencapaian target kinerja APBD, sehingga Pemerintah Kabupaten Lima Puluh Kota memiliki sasaran dan tujuan yang pasti mengenai apa yang ingin dicapai dalam Tahun Anggaran 2025. Penetapan target kinerja APBD tahun 2025 ditetapkan dengan Peraturan Daerah Nomor 5 Tahun 2024 tentang Anggaran Pendapatan dan Belanja Daerah tahun Anggaran 2025 dan Peraturan Bupati Lima Puluh Kota Nomor 27 Tahun 2024 tentang Penjabaran Anggaran Pendapatan dan Belanja Daerah Tahun Anggaran 2025. Perubahan APBD Tahun Anggaran 2025 di tetapkan dengan Peraturan Daerah Nomor 4 Tahun 2025 tentang Perubahan Anggaran Pendapatan dan Belanja Daerah Tahun Anggaran 2025 dan Peraturan Bupati Lima Puluh Kota Nomor 34 Tahun 2025 tentang Penjabaran Perubahan Anggaran Pendapatan dan Belanja Daerah Tahun Anggaran 2025. Berikut kronologi pergeseran dan perubahan APBD Kabupaten Lima Puluh Kota Tahun Anggaran 2025:

Tabel 2. 9 Kronologi Pergeseran dan Perubahan APBD Tahun 2025

Struktur APBD	Perbup 27 Tahun 2024 (APBD Murni)	Perbup 27.1 Tahun 2025	Perbup 27b Tahun 2025	Perbup 06 Tahun 2025	Perbup 34 Tahun 2025	Perbup 37 Tahun 2025	Perbup 38 Tahun 2025
1	2	3	4	5	6	7	8
PENDAPATAN	**1.357.985.038.595**	**1.357.985.038.595**	**1.357.985.038.595**	**1.286.749.285.595**	**1.296.716.182.845**	**1.296.645.058.845**	**1.329.141.182.095**
PENDAPATAN ASLI DAERAH	**137.846.254.440**	**137.846.254.440**	**137.846.254.440**	**137.846.254.440**	**149.433.282.237**	**149.433.282.237**	**149.433.282.237**
Hasil Pajak Daerah	61.932.116.163	61.932.116.163	61.932.116.163	61.932.116.163	63.463.838.243	63.463.838.243	63.463.838.243
Hasil Retribusi Daerah	40.316.844.857	40.316.844.857	40.316.844.857	40.316.844.857	49.759.515.029	49.759.515.029	49.759.515.029
Hasil Pengelolaan Kekayaan Daerah yang Dipisahkan	4.659.098.147	4.659.098.147	4.659.098.147	4.659.098.147	4.844.398.220	4.844.398.220	4.844.398.220
Lain-lain Pendapatan Asli Daerah yang Sah	30.938.195.273	30.938.195.273	30.938.195.273	30.938.195.273	31.365.450.745	31.365.450.745	31.365.450.745
PENDAPATAN TRANSFER	**1.220.058.784.155**	**1.220.058.784.155**	**1.220.058.784.155**	**1.148.902.951.155**	**1.145.085.081.562**	**1.145.013.955.562**	**1.173.516.080.812**
Pendapatan Transfer Pemerintah Pusat	1.176.167.519.000	1.176.167.519.000	1.176.167.519.000	1.105.011.686.000	1.095.729.342.843	1.095.558.216.843	1.123.709.342.093
Pendapatan Transfer Antar Daerah	43.891.265.155	43.891.265.155	43.891.265.155	43.891.265.155	49.355.738.719	49.455.738.719	49.806.738.719
LAIN-LAIN PENDAPATAN DAERAH YANG SAH	**0,00**	**0,00**	**0,00**	**0,00**	**2.197.899.046**	**2.197.899.046**	**6.197.899.046**
Pendapatan Hibah	0,00	0,00	0,00	0,00	0,00	0,00	0,00
Dana Darurat	0,00	0,00	0,00	0,00	0,00	0,00	4.000.000.000
Lain-lain Pendapatan sesuai dengan ketentuan Perundang-Undangan	0,00	0,00	0,00	0,00	2.197.899.046	2.197.899.046	2.197.899.046
BELANJA	**1.379.588.285.556**	**1.379.588.285.556**	**1.379.588.285.556**	**1.379.588.285.556**	**1.319.728.998.153**	**1.319.657.872.153**	**1.352.153.997.403**
BELANJA OPERASI	**1.062.468.226.295**	**1.062.468.226.295**	**1.062.468.226.295**	**1.038.219.027.937**	**1.062.674.833.458**	**1.062.503.707.458**	**1.096.313.146.458**
Belanja Pegawai	794.085.945.585	794.085.945.585	794.085.945.585	795.896.647.001	787.162.135.836	787.011.009.836	814.820.448.836
Belanja Barang dan Jasa	240.110.907.143	240.110.907.143	240.110.907.143	215.483.392.449	243.249.766.545	243.249.766.545	243.249.766.545
Belanja Hibah	25.947.023.477	25.947.023.477	25.947.023.477	24.517.638.477	29.942.781.077	29.942.781.077	29.942.781.077
Belanja Bantuan Sosial	2.325.350.000	2.325.350.000	2.325.350.000	2.321.350.000	2.300.150.000	2.300.150.000	2.300.150.000
BELANJA MODAL	**140.954.469.735**	**140.954.469.735**	**140.954.469.735**	**87.298.824.472**	**82.807.067.589**	**82.807.067.589**	**82.807.067.589**
Belanja Modal Tanah	0	0	0	485.000.000	1.115.500.000	1.115.500.000	1.115.500.000

Struktur APBD	Perbup 27 Tahun 2024 (APBD Murni)	Perbup 27.1 Tahun 2025	Perbup 27b Tahun 2025	Perbup 06 Tahun 2025	Perbup 34 Tahun 2025	Perbup 37 Tahun 2025	Perbup 38 Tahun 2025
1	2	3	4	5	6	7	8
Belanja Modal Peralatan dan Mesin	33.670.553.268	33.670.553.268	33.670.553.268	30.011.368.279	28.051.187.132	28.051.187.132	28.051.187.132
Belanja Modal Gedung dan Bangunan	33.521.971.666	33.521.971.666	33.521.971.666	34.604.931.492	36.004.814.602	36.004.814.602	36.004.814.602
Belanja Modal Jalan, Jaringan, dan Irigasi	59.999.513.700	59.999.513.700	59.999.513.700	8.433.890.700	10.763.587.840	10.763.587.840	10.763.587.840
Belanja Modal Aset Tetap Lainnya	13.739.431.101	13.739.431.101	13.739.431.101	13.740.634.001	6.796.258.015	6.796.258.015	6.796.258.015
Belanja Modal Aset Lainnya	23.000.000	23.000.000	23.000.000	23.000.000	75.650.000	75.650.000	75.650.000
BELANJA TIDAK TERDUGA	**2.500.000.000**	**2.500.000.000**	**2.500.000.000**	**12.827.955.741**	**3.984.928.498**	**4.084.928.498**	**8.771.614.748**
Belanja Tidak Terduga	2.500.000.000	**2.500.000.000**	**2.500.000.000**	12.827.955.741	3.984.928.498	4.084.928.498	8.771.614.748
BELANJA TRANSFER	**173.664.589.616**	**173.664.589.616**	**173.664.589.616**	**170.086.644.416**	**170.262.228.608**	**170.262.228.608**	**170.262.228.608**
Belanja Bagi Hasil	6.706.029.116	6.706.029.116	6.706.029.116	6.706.029.116	6.881.613.308	6.881.613.308	6.881.613.308
Belanja Bantuan Keuangan	166.958.560.500	166.958.560.500	166.958.560.500	163.380.615.300	163.380.615.300	163.380.615.300	163.380.615.300
Surplus/(Defisit)	-21.683.246.961	-21.683.246.961	-21.683.246.961	-21.683.246.961	-23.012.815.308	-23.012.815.308	-23.012.815.308
PEMBIAYAAN							
PENERIMAAN PEMBIAYAAN	**21.683.246.961**	**21.683.246.961**	**21.683.246.961**	**21.683.246.961**	**23.012.815.308**	**23.012.815.308**	**23.012.815.308**
SILPA tahun sebelumnya	21.683.246.961	**21.683.246.961**	**21.683.246.961**	**21.683.246.961**	23.012.815.308	23.012.815.308	23.012.815.308
PENGELUARAN PEMBIAYAAN	**0,00**	**0,00**	**0,00**	**0,00**	0,00	**0,00**	**0,00**
Penyertaan Modal Daerah	0,00	0,00	0,00	0,00	0,00	0,00	0,00
Pembiayaan Netto	21.683.246.961	21.683.246.961	**21.683.246.961**	**21.683.246.961**	23.012.815.308	23.012.815.308	23.012.815.308

BAB III
IKHTISAR PENCAPAIAN KINERJA KEUANGAN

3.1 Ikhtisar Realisasi Pencapaian Target Kinerja Keuangan

3.1.1. Pendapatan Daerah

Pendapatan daerah meliputi pendapatan asli daerah, dan pendapatan transfer ditargetkan sejumlah Rp1.329.141.182.095,00 terealisasi sejumlah Rp1.320.593.986.932,44 atau 99,36% mengalami kenaikan dari tahun sebelumnya sejumlah Rp9.522.615.735,45 atau naik sebesar 0,73% dibandingkan realisasi pendapatan daerah tahun anggaran 2024 sebesar Rp1.311.071.371.196,99. Kabupaten Lima Puluh Kota untuk tahun anggaran 2025 kembali menganggarkan lain-lain pendapatan daerah yang sah. Secara keseluruhan, kontribusi setiap sumber pendapatan terhadap total pendapatan daerah sebagai berikut:

1. Pendapatan Asli Daerah Tahun Anggaran 2025 memberikan kontribusi sebesar 11,94%, mengalami kenaikan sebesar 4,02% apabila dibandingkan dengan kontribusi pada Tahun Anggaran 2024 sebesar 7,92%;
2. Pendapatan Transfer Tahun Anggaran 2025 memberikan kontribusi sebesar 88,94%, mengalami penurunan sebesar 3,14% apabila dibandingkan dengan kontribusi pada Tahun Anggaran 2024 sebesar 92,08%; dan
3. Lain-lain pendapatan daerah yang sah Tahun Anggaran 2025 memberikan kontribusi sebesar 0,44% mengalami kenaikan sebesar 0,44% apabila dibandingkan dengan kontribusi pada Tahun Anggaran 2024 yang tidak dianggarkan pada Tahun Anggaran 2024.

Gambar 3. 1 Proporsi Sumber Pendapatan Daerah Tahun 2024 dan 2025
(dalam persen)



Kabupaten Lima Puluh Kota Tahun 2024 dan 2025 (diolah)

Berikut ini disajikan anggaran dan realisasi pendapatan daerah tahun 2025:

Tabel 3. 1 Anggaran dan Realisasi Pendapatan Daerah Tahun 2025

Jenis Pendapatan	Anggaran (Rp)	Realisasi (Rp)	(%)	Diatas/(Dibawah) (Rp)
Pendapatan Daerah	**1.329.141.182.095,00**	**1.320.593.986.932,44**	**99,36**	**(8.547.195.162,56)**
Pendapatan Asli Daerah	**149.433.202.237,00**	**140.241.668.028,44**	**93,85**	**(9.191.534.208,56**
Pajak Daerah	63.463.838.243,00	61.669.681.814,00	97,17	(1.794.156.429,00)
Retribusi Daerah	49.759.515.029,00	42.919.451.289,00	86,25	(6.840.063.740,00)
Hasil Pengelolaan Kekayaan Daerah yang Dipisahkan	4.844.398.220,00	4.794.398.220,00	98,97	(50.000.000,00)
Lain-lain PAD yang Sah	31.365.450.745,00	30.858.136.705,44	98,38	(507.314.039,56)
Pend.Transfer Pemerintah	**1.173.510.080.812,00**	**1.174.495.981.630,00**	**100,08**	**985.900.818,00**
Pend.Transfer Pemerintah Pusat	**1.123.709.342.093,00**	**1.122.455.480.033,00**	**99,89**	**(1.253.862.060,00)**
Pusat- Dana Perimbangan	**1.037.079.803.093,00**	**1.039.961.775.505,00**	**100,28**	**2.881.972.412,00**
Dana Bagi Hasil	27.499.486.000,00	28.819.074.000,00	104,8	1.319.588.000,00
Dana Alokasi Umum	766.615.278.000,00	766.170.346.037,00	99,94	(444.931.963,00)
DAK Fisik	14.364.998.000,00	14.128.857.611,00	98,36	(236.140.389,00)
DAK Non Fisik	228.600.041.093,00	230.843.497.857,00	100,98	2.243.456.764,00
Pusat – Dana Desa	**86.629.539.000,00**	**82.493.704.528,00**	**95,23**	**(4.135.834.472,00)**
Pusat - Insentif Fiskal	**0,00**	**0,00**	**0,00**	**0,00**
Pend.Transfer Pemerintah Antar Daerah	**49.800.738.719,00**	**52.040.501.597,00**	**104,5**	**2.239.762.878,00**
Pendapatan Bagi Hasil Pajak	49.355.738.719,00	51.595.501.597,00	**104,54**	**2.239.762.878,00**
Bantuan Keuangan	445.000.000,00	445.000.000,00	**100**	**0,00**
Lain-lain Pend. Daerah yang Sah	**6.197.899.046,00**	**5.856.337.274,00**	**94,49**	**(341.561.772,00)**
Pendapatan Hibah	4.000.000.000,00	4.000.000.000,00	**100**	**0,00**
Lain-lain Pendapatan sesuai dengan Ketentuan Peraturan Perundang-Undangan	2.197.899.046,00	1.856.337.274,00	**84,46**	**(341.561.772,00)**

Sumber : Laporan Realisasi Anggaran Kabupaten Lima Puluh Kota Tahun 2025

Dari tabel diatas dapat kita jabarkan komponen pendapatan daerah sebagai berikut:

1. Pendapatan Asli Daerah ditargetkan Rp149.433.202.237,00 terealisasi sejumlah Rp140.241.668.028,44 atau 93,85%, mengalami kenaikan Rp36.378.792.347,45 atau 35,03% apabila dibandingkan realisasi Tahun Anggaran 2024 sebesar Rp103.862.875.680,99, terdiri dari:
    a. Pajak Daerah ditargetkan sejumlah Rp63.463.838.243,00 terealisasi Rp61.669.681.814,00 atau 97,17%, mengalami kenaikan Rp28.781.040.171,00 atau 87,51% apabila dibandingkan dengan realisasi tahun 2024 sebesar Rp32.888.641.643,00.

Gambar 3. 2 Anggaran dan Realisasi Pajak Daerah Tahun 2025

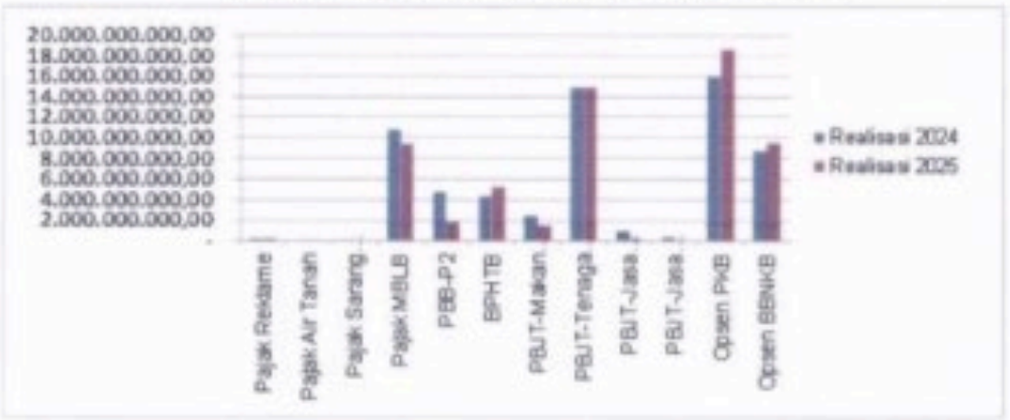

Sumber : Laporan Realisasi Anggaran Kabupaten Lima Puluh Kota Tahun 2024 dan 2025 (diolah)

Tabel 3. 2 Anggaran dan Realisasi Pajak Daerah Tahun 2025

NO	JENIS PAJAK DAERAH	ANGGARAN Rp	REALISASI Rp	%	LEBIH /KURANG
1	Pajak Reklame	250.000.000,00	180.282.730,00	72,11	-69.717.270,00
2	Pajak Air Tanah	100.000.000,00	72.253.994,00	72,25	-27.746.006,00
3	Pajak Sarang Burung Walet	5.000.000,00	0,00	0,00	-5.000.000,00
4	Pajak Mineral Bukan Logam dan Batuan	10.800.000.000,00	9.421.210.107,00	87,23	-1.378.789.893,00
5	Pajak Bumi dan Bangunan Pedesaan dan Perkotaan (PBBP2)	4.699.563.995,00	1.887.898.051,00	40,17	-2.811.665.944,00
6	Bea Perolehan Hak Atas Tanah dan Bangunan (BPHTB)	4.340.000.000,00	5.218.835.548,00	120,25	878.835.548,00
7	PBJT- Makanan dan/ atau Minuman	2.470.083.000,00	1.441.196.545,00	58,35	-1.028.886.455,00
8	PBJT- Tenaga Listrik	14.892.082.796,00	14.991.259.824,00	100,67	99.177.028,00
9	PBJT- Jasa Perhotelan	913.556.000,00	251.645.815,00	27,55	-661.910.185,00
10	PBJT- Jasa Kesenian dan Hiburan	297.800.000,00	33.096.500,00	11,11	-264.703.500,00
11	Opsen Pajak Kendaraan Bermotor (PKB)	15.901.740.356,00	18.652.187.100,00	117,30	2.750.446.744,00
12	Opsen Bea Balik Nama Kendaraan Bermotro	8.794.012.096,00	9.519.815.600,00	108,25	725.803.504,00

NO	JENIS PAJAK DAERAH	ANGGARAN Rp	REALISASI Rp	%	LEBIH /KURANG
	(BBNKB)				
Jumlah		63.463.838.243,00	61.669.681.814,00	97,17	-1.794.156.429,00

Berikut rincian realisasi pajak daerah tahun 2025:

1) Pajak Reklame terealisasi sebesar Rp180.282.730,00 mengalami penurunan sebesar Rp43.672.570,00 atau 19,50% jika dibandingkan dengan realisasi tahun 2024 sebesar Rp223.955.300,00.
2) Pajak Air Tanah terealisasi sebesar Rp72.253.994,00 mengalami kenaikan sebesar Rp23.049.606,00 atau 46,84% jika dibandingkan dengan realisasi tahun 2024 sebesar Rp49.204.388,00.
3) Pajak Sarang Burung Walet belum ada terealisasi sedangkan ditahun 2024 tidak di anggarkan.
4) Pajak mineral bukan logam dan batuan terealisasi sebesar Rp9.421.210.107,00 mengalami kenaikan sebesar Rp491.770.874,00 atau 5,51% jika dibandingkan dengan realisasi tahun 2024 sebesar Rp8.929.439.233,00.
5) PBB-P2 terealisasi sebesar Rp1.887.898.051,00 mengalami kenaikan sebesar Rp64.621.328,00 atau 3,54% jika dibandingkan dengan realisasi tahun 2024 sebesar Rp1.823.276.723,00.
6) BPHTB terealisasi sebesar Rp5.218.835.548,00 mengalami kenaikan sebesar Rp640.999.709,00 atau 14% jika dibandingkan dengan realisasi tahun 2024 sebesar Rp4.577.835.839,00.
7) PBJT-Makanan dan/ atau Minuman terealisasi sebesar Rp1.441.196.545,00 mengalami penurunan sebesar Rp250.935.193,00 atau 14,83% jika dibandingkan dengan realisasi tahun 2024 sebesar Rp1.692.131.738,00.
8) PBJT-Tenaga Listrik pada tahun 2025 terealisasi sebesar Rp14.991.259.824,00 mengalami penurunan sebesar Rp 236.162.698,00 atau 1,55% jika dibandingkan dengan realisasi tahun 2024 Rp15.227.422.522,00.
9) PBJT-Jasa Perhotelan pada tahun 2025 terealisasi sebesar Rp251.645.815,00 mengalami penurunan sebesar Rp82.930.585,00 atau 24,79% jika dibandingkan dengan realisasi tahun 2024 sebesar Rp334.576.400,00.
10) PBJT-Jasa Kesenian dan hiburan terealisasi sebesar Rp33.096.500,00 mengalami kenaikan sebesar Rp2.297.000,00 atau 7,46% jika dibandingkan dengan realisasi tahun 2024 sebesar Rp30.799.500,00.
11) Opsen Pajak Kendaraan Bermotor (PKB) terealisasi sebesar Rp18.652.187.100,00. Opsen Pajak Kendaraan Bermotor (PKB) merupakan jenis pajak baru sesuai UU No. 1 tahun 2022 tentang Hubungan Keuangan Pemerintah Pusat dan Daerah yang baru

diberlakukan tahun 2025, sementara tahun 2024 pajak tersebut masih bagian dari Dana Bagi Hasil Pajak Provinsi.

12) Opsen Bea Balik Nama Kendaraan Bermotor (BBNKB) terealisasi sebesar Rp 9.519.815.600,00. Opsen Bea Balik Nama Kendaraan Bermotor (BBNKB) merupakan jenis pajak baru sesuai UU No. 1 tahun 2022 tentang Hubungan Keuangan Pemerintah Pusat dan Daerah yang baru diberlakukan tahun 2025, sementara tahun 2024 pajak tersebut masih bagian dari Dana Bagi Hasil Pajak Provinsi.

b. Retribusi Daerah ditargetkan sejumlah Rp49.759.515.029,00 terealisasi 46.217.129.475,00 atau 86,25%, mengalami kenaikan sebesar Rp4.485.314.316,00 atau 11,67% apabila dibandingkan dengan realisasi tahun 2024 sebesar Rp38.434.136.973,00.

Tabel 3. 3 Anggaran dan Realisasi Retribusi Daerah Tahun 2025

NO	JENIS RETRIBUSI DAERAH	ANGGARAN Rp	REALISASI Rp	%	LEBIH /KURANG
1	Retribusi Pelayanan Kesehatan	44.407.220.185,00	44.209.655.877,00	99,55	(197.564.308,00)
2	Retribusi Pelayanan Persampahan/Kebersihan	150.000.000,00	114.895.000,00	76,6	(35.105.000,00)
3	Retribusi Pelayanan Parkir di Tepi Jalan Umum	22.000.000,00	19.330.000,00	87,86	(2.670.000,00)
4	Retribusi Pelayanan Pasar	60.000.000,00	76.732.000,00	127,89	16.732.000,00
5	Retribusi Pemakaian Kekayaan Daerah	706.825.000,00	312.816.000,00	44,26	(394.009.000,00)
6	Retribusi Terminal	14.500.000,00	13.428.000,00	92,61	(1.072.000,00)
7	Retribusi Tempat Khusus Parkir	0,00	0,00	0,00	0,00
8	Retribusi Tempat Rekreasi dan Olahraga	3.248.500.000,00	843.990.000,00	25,98	(2.404.510.000,00)
9	Retribusi Penjualan Produksi Usaha Daerah	49.000.000,00	25.280.000,00	51,59	(23.720.000,00)
10	Retribusi Persetujuan Bangunan Gedung (PBG)	687.350.000,00	278.855.554,00	40,57	(408.494.446,00)
11	Retribusi Penggunaan Tenaga Kerja Asing (TKA)	414.119.844,00	322.147.044,00	77,79	(91.972.800,00)
	JUMLAH	**49.759.515.029,00**	**46.217.129.475,00**	86,25	**(3.542.385.554,00)**

Sumber : Laporan Realisasi Anggaran Kabupaten Lima Puluh Kota Tahun 2025

Berikut rincian realisasi retribusi daerah tahun 2025:

1) Retribusi pelayanan pelayanan kesehatan terealisasi sebesar Rp44.209.655.877,00 mengalami kenaikan sebesar Rp7.851.554.872,00 atau 21,59% jika dibandingkan dengan realisasi tahun 2024 sebesar Rp36.358.101.005,00.
2) Retribusi pelayanan persampahan/kebersihan terealisasi sebesar Rp114.895.000,00 mengalami kenaikan sebesar Rp60.332.000,00 atau 110,57% jika dibandingkan dengan realisasi tahun 2024 sebesar Rp54.563.000,00.
3) Retribusi pelayanan parkir di tepi jalan umum terealisasi sebesar Rp19.330.000,00 mengalami penurunan sebesar Rp2.590.000,00 atau

11,82% jika dibandingkan dengan realisasi tahun 2024 sebesar Rp21.920.000,00.

4) Retribusi pelayanan pasar terealisasi sebesar Rp76.732.000,00 mengalami kenaikan sebesar Rp69.276.900,00 atau 929,26% jika dibandingkan dengan realisasi tahun 2024 sebesar Rp7.455.100,00.
5) Retribusi pemakaian kekayaan daerah terealisasi sebesar Rp312.816.000,00 mengalami kenaikan sebesar Rp41.148.000,00 atau 15,15% jika dibandingkan dengan realisasi tahun 2024 sebesar Rp271.668.000,00.
6) Retribusi terminal terealisasi sebesar Rp13.428.000,00 mengalami penurunan sebesar Rp54.750,00 atau 0,41% jika dibandingkan dengan realisasi tahun 2024 sebesar Rp13.482.750,00.
7) Retribusi tempat khusus parkir terealisasi sebesar Rp0,00 mengalami penurunan sebesar Rp3.844.500,00 atau 100% jika dibandingkan dengan realisasi tahun 2024 sebesar Rp3.844.500,00.
8) Retribusi tempat rekreasi dan olahraga terealisasi sebesar Rp843.990.000,00 mengalami penurunan sebesar Rp101.663.000,00 atau 10,75% jika dibandingkan dengan realisasi tahun 2024 sebesar Rp945.653.000,00.
9) Retribusi penjualan produksi usaha daerah terealisasi sebesar Rp29.225.000,00 mengalami penurunan sebesar Rp3.945.000,00 atau 13,50% jika dibandingkan dengan realisasi tahun 2024 sebesar Rp29.225.000,00.
10) Retribusi persetujuan bangunan gedung terealisasi sebesar Rp278.855.554,00 mengalami penurunan sebesar Rp342.583.057,50 atau 53,18% jika dibandingkan dengan realisasi tahun 2024 sebesar Rp595.567.018,00.
11) Retribusi penggunaan tenaga kerja asing terealisasi sebesar Rp322.147.044,00 mengalami kenaikan sebesar Rp189.489.444,00 atau 142,84% jika dibandingkan dengan realisasi tahun 2024 sebesar Rp132.657.600,00.

c. Hasil Pengelolaan Kekayaan Daerah yang Dipisahkan ditargetkan sejumlah Rp4.844.398.220,00 terealisasi Rp4.794.398.220,00 atau 98,97%, mengalami penurunan Rp33.759.655,00 atau 0,70% apabila dibandingkan dengan realisasi tahun 2024 sebesar Rp4.828.157.875,00.

Tabel 3. 4 Anggaran dan Realisasi Hasil Pengelolaan Kekayaan Daerah Tahun 2025

NO	JENIS HASIL PENGELOLAAN KEKAYAAN DAERAH YANG DIPISAHKAN	Anggaran	Realisasi	%	Lebih/kurang
1	Bagian Laba yang Dibagikan kepada Pemerintah Daerah (Dividen) atas Penyertaan Modal pada BUMD (Lembaga Keuangan)	4.794.398.220,00	4.794.398.220,00	100,00	0,00
2	Bagian Laba yang Dibagikan	50.000.000,00	0	0,00	(50.000.000,00)

NO	JENIS HASIL PENGELOLAAN KEKAYAAN DAERAH YANG DIPISAHKAN	Anggaran	Realisasi	%	Lebih/kurang
	kepada Pemerintah Daerah (Dividen) atas Penyertaan Modal pada BUMD (Aneka Usaha)				
JUMLAH		4.844.398.220,00	4.794.398.220,00	98,97	(50.000.000,00)

Sumber : Laporan Realisasi Anggaran Kabupaten Lima Puluh Kota Tahun 2025

d. Lain-lain Pendapatan Asli Daerah yang Sah ditargetkan sejumlah Rp31.365.450.745,00 terealisasi Rp27.560.458.519,44 atau 87,86%, mengalami penurunan sebesar Rp151.480.670,88 atau 0,54% apabila dibandingkan dengan realisasi tahun 2024 sebesar Rp27.711.939.190,32.

Tabel 3. 5 Anggaran dan Realisasi Lain-Lain PAD Yang Sah Tahun 2025

NO	JENIS LAIN-LAIN PAD YANG SAH	ANGGARAN Rp	REALISASI Rp	%	LEBIH /KURANG
1	Hasil Penjualan BMD yang Tidak Dipisahkan	650.000.000,00	143.871.000,00	22,13	(506.129.000,00)
2	Hasil Pemanfaatan BMD yang tidak dipisahkan	480.000.000,00	508.256.048,00	105,89	28.256.048,00
3	Jasa Giro	1.500.000.000,00	1.601.418.960,74	106,76	101.418.960,74
4	Pendapatan Bunga	525.865.130,00	826.400.887,00	157,15	300.535.757,00
5	Penerimaan atas Tuntutan Ganti Kerugian Keuangan Daerah	2.000.000.000,00	3.289.737.398,70	164,49	1.289.737.398,70
6	Pendapatan Denda Pajak Daerah	145.805.800,00	136.444.700,00	93,58	(9.361.100,00)
7	Pendapatan dari Pengembalian	200.000.000,00	182.916.901,00	91,46	(17.083.099,00)
8	Pendapatan BLUD	25.863.779.815,00	20.871.412.624,00	80,69	(4.992.367.191,00)
JUMLAH		31.365.450.745,00	27.560.458.519,44	87,86	(3.804.992.225,56)

Sumber : Laporan Realisasi Anggaran Kabupaten Lima Puluh Kota Tahun 2025

Gambar 3. 3 Realisasi Pendapatan Asli Daerah Tahun 2024 dan 2025

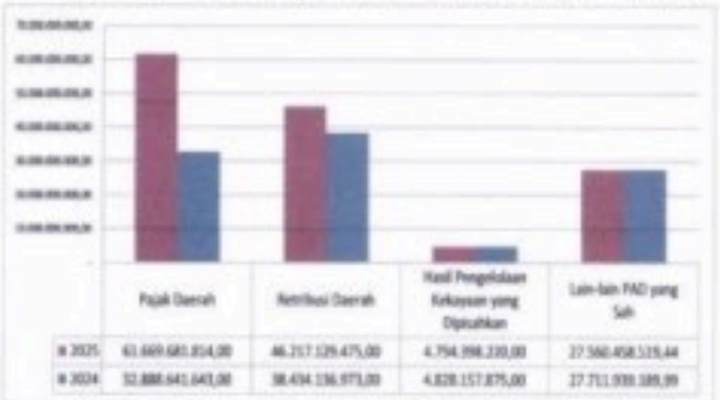

Sumber : Laporan Realisasi Anggaran Kabupaten Lima Puluh Kota Tahun 2024 dan 2025 (diolah)

Secara keseluruhan pencapaian kinerja PAD sebagai sumber kemampuan fiskal Pemerintah Kabupaten Lima Puluh Kota selama Tahun Anggaran 2025 mengalami kenaikan. Jika dilihat dari realisasi masing-masing komponen Pendapatan Asli Daerah tersebut maka Kenaikan realisasi terjadi pada Pajak Daerah, Retribusi daerah dan lain-lain PAD yang sah.

2. Pendapatan Transfer Pemerintah ditargetkan Rp1.173.510.080.812,00 terealisasi Rp1.174.495.981.630,00 atau 100,08%, mengalami penurunan Rp32.712.513.886,00 atau 2,71% apabila dibandingkan realisasi tahun 2024 sebesar Rp1.207.208.495.516,00 terdiri dari:
   a. Dana Perimbangan ditargetkan Rp1.037.079.803.093,00 terealisasi Rp1.039.961.775.505,00 atau 100,26%, mengalami kenaikan sebesar Rp11.527.652.507,00 atau 1,10% apabila dibandingkan realisasi tahun 2024 sebesar Rp1.051.489.428.012,00 yang didalamnya terdapat:
      1) Dana Bagi Hasil ditargetkan sejumlah Rp27.499.486.000,00 terealisasi Rp28.819.074.000,00 atau 104,80%, mengalami penurunan sebesar Rp246.524.000,00 atau 0,85% apabila dibandingkan dengan realisasi tahun 2024 sebesar Rp29.065.598.000,00;
      2) Dana Alokasi Umum ditargetkan sejumlah Rp766.615.278.000,00 terealisasi Rp766.170.346.037,00 atau 99,94%, mengalami penurunan sebesar Rp8.622.132.311,00 atau 1,11% apabila dibandingkan dengan realisasi tahun 2024 sebesar Rp774.792.478.348,00;
      3) Dana Alokasi Khusus Fisik ditargetkan sejumlah Rp14.364.998.000,00 terealisasi Rp14.128.857.611,00 atau 98,36%, mengalami kenaikan sebesar Rp29.010.431.612,00 atau 67,25% apabila dibandingkan dengan realisasi tahun 2024 sebesar Rp43.139.289.223,00;
      4) Dana Alokasi Khusus non Fisik ditargetkan sejumlah Rp228.600.041.093,00 terealisasi Rp230.843.497.857,00 atau 100,98%, mengalami kenaikan Rp26.351.435.416,00 atau 12,89% apabila dibandingkan dengan realisasi tahun 2024 sebesar Rp204.492.062.441,00.
   b. Transfer Pemerintah Pusat Lainnya

      Transfer Pemerintah Pusat Lainnya ditargetkan Rp86.629.539.000,00 dan terealisasi sebesar Rp82.493.704.528,00 atau 95.23% dengan rincian sebagai berikut:
      1) Dana Desa ditargetkan sejumlah Rp86.629.539.000,00 terealisasi Rp82.493.704.528,00 atau 95.23%, mengalami penurunan sebesar Rp2.196.265.472,00 atau 2,59% apabila dibandingkan dengan realisasi tahun 2024 sebesar Rp84.689.970.000,00;
      2) Dana Insentif fiskal tahun 2025 tidak dianggarkan, sehingga mengalami penurunan sebesar Rp7.123.654.000,00 atau 100% apabila dibandingkan dengan realisasi tahun 2024 sebesar Rp7.123.654.000,00.
3. Pendapatan Transfer Pemerintah Antar Daerah ditargetkan Rp49.800.738.719,00 terealisasi Rp52.040.501.597,00 atau 104,50%, mengalami penurunan sebesar

Rp2.239.762.878,00 atau 18,57% apabila dibandingkan realisasi tahun 2024 sebesar Rp63.905.443.504,00 terdiri dari:

a. Pendapatan Bagi Hasil ditargetkan Rp49.355.738.719,00 terealisasi Rp51.595.501.597,00 atau % mengalami kenaikan sebesar Rp8.353.151.266,00 atau 104,54% apabila dibandingkan dengan realisasi tahun 2024 sebesar Rp63.905.443.504,00;
b. Bantuan Keuangan pada tahun 2025 dianggarkan Rp445.000.000,00 terealisasi Rp445.000.000,00 atau 100% sehingga mengalami kenaikan sebesar 100% anggaran tahun anggaran 2024 apabila dibandingkan dengan realisasi tahun 2024 sebesar Rp0,00.

4. Lain-lain pendapatan daerah yang sah ditargetkan Rp6.197.899.046,00 teralisasi Rp5.856.337.274,00 atau 94,49% mengalami kenaikan jika dibandingkan dengan realisasi tahun 2024 sebesar Rp0,00 terdiri dari:
   a. Dana Darurat ditagetkan Rp4.000.000.000,00 terealisasi Rp4.000.000.000,00 atau 100% dan mengalami kenaikan jika dibandingkan dengan realisasi tahun 2024 sebesar Rp0,00;
   b. Lain-lain Pendapatan sesuai dengan Ketentuan Peraturan Perundang-Undangan ditagetkan Rp2.197.899.046,00 terealisasi Rp1.856.337.274,00 atau 100% mengalami kenaikan jika dibandingkan dengan realisasi tahun 2024 sebesar Rp0,00.

Pencapaian kinerja pendapatan daerah diukur dengan beberapa rasio berikut:

1. Rasio Pajak

   Rasio pajak merupakan perbandingan antara jumlah penerimaan pajak dengan pendapatan suatu perekonomian (PDRB). Berikut penghitungan rasio pajak APBD tahun 2025 :

   $$\text{Rasio pajak} = \frac{\textit{Pajak Daerah}}{\textit{PDRB}}$$

   $$\text{Rasio pajak} = \frac{\textit{61.669.681.814}}{\textit{22.472.270.000}}$$

   Rasio pajak = 2,74%

2. Rasio pajak Kabupaten Lima Puluh Kota tahun 2025 adalah 2,74%. Hal ini mengindikasikan bahwa jumlah pajak daerah yang berhasil dipungut masih rendah. Salah satu penyebab rendahnya rasio pajak ini adalah masih belum optimalnya penetapan target pajak daerah oleh unit kerja terkait. Oleh karena itu upaya yang dapat dilakukan untuk menaikkan rasio pajak adalah dengan cara melakukan optimalisasi terhadap potensi pajak daerah dan meningkatkan kapasitas aparatur. Terkait dengan perekonomian daerah, bagi daerah yang memiliki rasio pajak yang rendah akan memiliki tingkat pertumbuhan ekonomi yang rendah pula. Pertumbuhan ekonomi yang rendah dicerminkan oleh belum berkembangnya sektor-sektor produksi penyumbang pertumbuhan ekonomi di daerah belum memberikan kontribusi yang signifikan terhadap pajak daerah.

3. Tax Perkapita

   Tax perkapita adalah perbandingan antara jumlah penerimaan pajak yang dihasilkan suatu daerah dengan jumlah penduduknya. Berikut penghitungan tax perkapita Kabupaten Lima Puluh Kota tahun 2024 :

   $$\text{Tax perkapita} = \frac{\textit{Pajak Daerah}}{\textit{jumlah penduduk}}$$

   $$\text{Tax perkapita} = \frac{61.669.681.814}{405.714}$$

   $$\text{Tax perkapita} = \text{Rp}152.002,84/\textit{jiwa}$$

   Tax perkapita menunjukkan bahwa setiap penduduk yang ada di Kabupaten Lima Puluh Kota memiliki kontribusi sebesar Rp152.002,84 dalam membentuk penerimaan daerah berupa Pajak Daerah. Hal ini mengindikasikan bahwa basis pajak dan penggalian potensi pajak di Kabupaten Lima Puluh Kota masih rendah.

4. Rasio PAD terhadap total pendapatan $= \frac{PAD}{Pendapatan}$

   $$\text{Rasio PAD terhadap total pendapatan} = \frac{140.241.668.028,44}{1.320.5593.986.932,44}$$

   $$\text{Rasio PAD terhadap total pendapatan} = 10,62\%$$

   Rasio PAD terhadap total pendapatan tahun 2025 senilai 10,62% menunjukkan bahwa kontribusi PAD terhadap pendapatan di Kabupaten Lima Puluh Kota masih sangat rendah.

5. Rasio transfer terhadap total pendapatan $= \frac{transfer}{Pendapatan}$

   $$\text{Rasio transfer terhadap total pendapatan} = \frac{1.174.495.981.630,00}{1.320.593.986.932,44}$$

   $$\text{Rasio transfer terhadap total pendapatan} = 88,94\%$$

   Rasio transfer terhadap total pendapatan tahun 2025 senilai 88,94% menunjukkan bahwa Kabupaten Lima Puluh Kota memiliki ketergantungan yang tinggi terhadap pemerintah pusat. Dalam arti kata lain, tingkat kemandirian keuangan Kabupaten Lima Puluh Kota masih sangat rendah.

3.1.2. Belanja Daerah

Anggaran belanja daerah Tahun Anggaran 2025 adalah sebesar Rp1.352.153.997.403,00 dengan realisasinya mencapai 95,63% atau sebesar Rp1.293.171.298.125,58 Proporsi terbesar anggaran belanja daerah adalah Belanja Operasi sebesar Rp1.090.313.146.458,00 atau 80,64%, disusul Belanja transfer sebesar Rp170.262.228.608,00 atau 12,59%, lalu Belanja modal sebesar Rp82.807.007.589,00 atau 6,12% sedangkan Belanja tak terduga sebesar Rp8.771.614.748,00 atau 0,65%.

Gambar 3. 4 Proporsi Belanja Daerah Tahun 2024 dan 2025



Sumber: Laporan Realisasi Anggaran Kabupaten Lima Puluh Kota Tahun 2024 dan 2025 (diolah)

Anggaran belanja operasi pada tahun anggaran 2025 terdiri dari belanja pegawai sebesar Rp814.820.448.836,00 atau 74,73%, belanja barang dan jasa sebesar Rp243.249.766.545,00 atau 22,31%, belanja hibah Rp29.942.781.077,00 atau 2,75%, dan belanja bantuan sosial sebesar Rp2.300.150.000,00 atau 0,21%. Perbandingan realisasi belanja operasi tahun anggaran 2025 dan 2024 yaitu:

1. Realisasi belanja pegawai tahun anggaran 2025 sebesar Rp795.877.699.541,32 atau 97,67% bila dibandingkan realisasi tahun anggaran 2024 sebesar Rp758.168.703.050,34 mengalami kenaikan sebesar Rp37.708.996.490,98 atau 4,97%;
2. Realisasi belanja barang dan jasa tahun anggaran 2025 sebesar Rp224.373.781.504,26 atau 92,24% bila dibandingkan realisasi tahun anggaran 2024 sebesar Rp241.234.700.111,79 mengalami penurunan sebesar Rp16.860.918.607,53 atau 0,69%;
3. Realisasi belanja hibah tahun anggaran 2025 sebesar Rp27.520.146.567,00 atau 91,90% bila dibandingkan realisasi tahun anggaran 20227.520.146.5674 sebesar Rp47.443.603.442,00 mengalami penurunan sebesar Rp19.923.456.875,00 atau 41,99%;
4. Realisasi belanja bantuan sosial tahun anggaran 2025 sebesar Rp2.265.325.020,00 atau 98,48% bila dibandingkan realisasi tahun anggaran 2024 sebesar Rp7.376.575.817,00 mengalami kenaikan sebesar Rp5.111.250.797,00 atau 69,29%.

Gambar 3. 5 Realisasi Belanja Operasi Tahun 2024 dan 2025

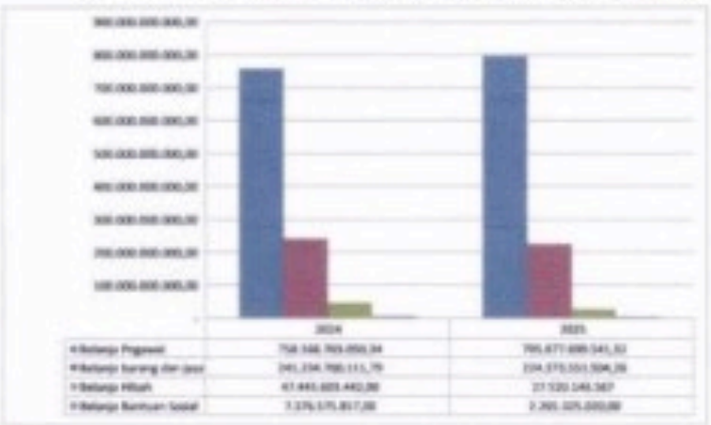

Sumber : Laporan Realisasi Anggaran Kabupaten Lima Puluh Kota Tahun 2024 dan 2025 (diolah)

Anggaran belanja modal untuk tahun anggaran 2025 terdiri dari Belanja Modal Tanah sebesar Rp1.115.500.000,00 atau 1,35%; Belanja Modal Peralatan dan Mesin sebesar Rp28.051.187.132,00 atau 33,88%; Belanja Modal Gedung dan Bangunan sebesar Rp36.004.814.602,00 atau 43,48%; Belanja Modal Jalan, Jaringan dan Irigasi sebesar Rp10.763.597.840,00 atau 13,00%; Belanja Modal Aset Tetap Lainnya sebesar Rp6.796.258.015,00 atau 8,21%; dan Belanja Modal Aset Lainnya sebesar Rp75.650.000,00 atau 0,09%. Secara keseluruhan, realisasi belanja modal tahun 2025 mengalami penurunan sebesar Rp46.671.757.301,00 atau 38,25% realisasi tahun 2024 sebesar Rp122.022.677.128,00. Perbandingan realisasi belanja modal tahun anggaran 2025 dan tahun anggaran 2024 yaitu:

1. Realisasi belanja modal tanah tahun anggaran 2025 sebesar Rp49.553.000,00 atau 4,44% bila dibandingkan realisasi tahun anggaran 2024 sebesar Rp157.817.558,00 mengalami penurunan sebesar Rp108.264.558,00 atau 68,60%.
2. Realisasi belanja modal peralatan dan mesin tahun anggaran 2025 sebesar Rp26.203.407.405,00 atau 93,41% bila dibandingkan realisasi tahun anggaran 2024 sebesar Rp33.093.950.619,00 mengalami penurunan sebesar Rp6.890.543.214,00 atau 20,82%;
3. Realisasi belanja modal gedung bangunan tahun anggaran 2025 sebesar Rp33.356.540.342,00 atau 92,64% bila dibandingkan realisasi tahun anggaran 2024 sebesar Rp45.521.006.835,00 mengalami kenaikan sebesar Rp12.164.466.493,00 atau 26,72%;
4. Realisasi belanja modal jalan, irigasi, jaringan tahun anggaran 2025 sebesar Rp8.895.676.217,00 atau 82,64% bila dibandingkan realisasi tahun anggaran 2024 sebesar Rp38.019.493.475,00 mengalami penurunan sebesar Rp29.123.817.258,00 atau 76,60%;
5. Realisasi belanja modal aset tetap lainnya tahun anggaran 2025 sebesar Rp6.781.104.863,00 atau 99,77% bila dibandingkan realisasi tahun anggaran 2024 sebesar Rp5.230.408.641,00 mengalami kenaikan sebesar Rp1.550.696.222,00 atau 29,64%;

6. Realisasi belanja modal aset lainnya tahun anggran 2025 sebesar Rp64.380.000,00 atau 85,10% bila dibandingkan realisasi tahun anggaran tahun 2024 sebesar Rp0,00 mengalami kenaikan 100%.

Gambar 3. 6 Realisasi Belanja Modal Tahun 2024 dan 2025



Sumber : Laporan Realisasi Anggaran Kabupaten Lima Puluh Kota Tahun 2024 dan 2025 (diolah)

Anggaran belanja tidak terduga untuk tahun anggaran 2025 sebesar Rp8.771.614.748,00 dan terealisasi sebesar 23,26 2% atau Rp2.040.328.994,00. Anggaran belanja transfer untuk tahun 2025 sebesar Rp170.262.228.608,00 dan terealisasi sebesar 97,34 1% atau Rp165.743.354.672,00. Belanja transfer terdiri dari belanja transfer/bagi hasil sebesar Rp6.881.613.308,00 dan terealisasi sebesar 94,43% atau Rp6.498.573.844,00, anggaran belanja bantuan keuangan sebesar Rp163.380.615.300,00 dan terealisasi sebesar 97,46% atau Rp159.244.780.828,00.

Anggaran dan realisasi belanja setiap SKPD untuk tahun anggaran 2025 dijelaskan pada tabel 3.5 di bawah ini:

Tabel 3. 6 Anggaran dan Realisasi Belanja SKPD Tahun Anggaran 2025

NO	NAMA UNIT SATUAN KERJA PERANGKAT DAERAH (SKPD)	ANGGARAN Rp	REALISASI Rp	%
1	Dinas Pendidikan dan Kebudayaan	569.132.295.064,00	561.240.330.510,00	98,61
2	Dinas Kesehatan	178.305.472.162,00	166.974.592.937,58	93,65
3	RSUD Dr.Ahcmad Darwis	81.356.997.128,00	77.585.179.288,00	95,36
4	Dinas Pekerjaan Umum	28.826.300.204,00	24.027.761.287,00	83,35
5	Satuan Polisi dan Pamong Praja	7.333.657.330,00	7.129.194.614,00	97,21
6	Dinas Pemadam Kebakaran dan Penyelamatan	8.589.485.997,00	8.467.862.357,00	98,58
7	Dinas Sosial	6.958.325.001,00	6.767.321.997,00	97,26
8	Dinas Perindustrian dan Tenaga Kerja	6.425.934.113,00	6.056.323.477,00	94,25
9	Dinas Pangan	3.060.552.729,00	2.934.073.330,00	95,87
10	Dinas Lingkungan Hidup Perumahan dan Kawasan	7.532.024.857,00	7.183.573.664,00	95,37

NO	NAMA UNIT SATUAN KERJA PERANGKAT DAERAH (SKPD)	ANGGARAN Rp	REALISASI Rp	%
	Pemukiman			
11	Dinas Kependudukan dan Pencatatan Sipil	5.229.762.031,00	4.947.510.653,00	94,60
12	Dinas Pemberdayaan Masyarakat dan Desa	6.749.349.762,00	6.588.062.593,00	97,61
13	Dinas Pengendalian Penduduk dan KBPP dan Perlindungan Anak	13.516.736.280,00	11.052.818.912,00	81,77
14	Dinas Perhubungan	15.786.462.349,00	14.942.086.814,00	94,65
15	Dinas Komunikasi dan Informatika	7.710.245.017,00	7.266.862.171,00	94,25
16	Dinas Perdagangan Koperasi Usaha Kecil dan Menengah	5.023.233.195,00	4.901.533.728,00	97,58
17	Dinas Penanaman Modal dan Pelayanan Terpadu Satu Pintu	4.053.802.030,00	4.005.348.110,00	98,8
18	Dinas Pariwisata Pemuda dan Olah Raga	10.901.781.138,00	8.503.584.042,00	78,00
19	Dinas Perpustakaan Kearsipan	5.082.094.405,00	4.838.575.405,00	95,21
20	Dinas Perikanan	6.505.734.496,00	6.296.372.862,00	96,78
21	Dinas Tanaman Pangan, Holtikultura dan Perkebunan	18.104.996.301,00	17.332.028.655,00	95,73
22	Dinas Peternakan dan Kesehatan Hewan	9.714.182.748,00	9.244.675.224,00	95,17
23	Inspektorat	12.696.311.155,00	11.862.048.578,00	93,43
24	Badan Perencanaan Penelitian dan Pengembangan Daerah	6.034.175.131,00	5.750.015.711,00	95,29
25	Badan Pengelolaan Keuangan dan Pendapatan Daerah	208.522.833.284,00	195.184.306.884,00	93,6
26	Badan Kepegawaian dan Pengembangan Sumber Daya Manusia	5.673.741.464,00	5.566.233.912,00	98,11
27	Sekretariat Daerah	40.971.527.809,00	37.531.946.331,00	91,6
28	Sekretariat DPRD	36.012.344.245,00	34.569.526.578,00	95,99
29	Kecamatan Guguang Omeh	1.357.328.222,00	1.155.810.794,00	85,15
30	Kecamatan Bukik Barisan	1.580.461.739,00	1.526.236.018,00	96,57
31	Kecamatan Sulliki	1.760.368.606,00	1.670.988.755,00	94,92
32	Kecamatan Guguak	1.772.509.061,00	1.730.149.266,00	97,61
33	Kecamatan Mungka	1.377.836.872,00	1.308.861.491,00	94,99
34	Kecamatan Akabiluru	1.658.442.147,00	1.481.900.812,00	89,35
35	Kecamatan Payakumbuh	2.295.525.335,00	2.166.188.434,00	94,37
36	Kecamatan Luak	1.913.110.357,00	1.841.238.402,00	96,24
37	Kecamatan Lareh Sago Halaban	1.741.544.437,00	1.655.375.923,00	95,05
38	Kecamatan Situjuah Limo Nagari	1.672.449.369,00	1.603.777.977,00	95,89
39	Kecamatan Harau	1.934.794.774,00	1.888.193.446,00	97,59
40	Kecamatan Pangkalan koto Baru	1.635.146.049,00	1.584.177.606,00	96,88
41	Kecamatan Kapur IX	1.946.465.395,00	1.858.503.257,00	95,48
42	Badan Kesatuan Bangsa dan Politik	6.986.653.325,00	6.818.212.802,00	97,59
43	Badan Penanggulangan Bencana Daerah	6.711.004.290,00	6.131.932.518,00	91,37
JUMLAH		**1.352.153.997.403,00**	**1.293.171.298.125,58**	**95,63**

Sumber : Laporan Realisasi Anggaran Kabupaten Lima Puluh Kota Tahun 2025

Pencapaian kinerja belanja daerah tahun anggaran 2025 diukur dengan beberapa rasio berikut :

1. Rasio Belanja Pegawai terhadap Total Belanja Daerah

   Rasio ini memperlihatkan rasio belanja pegawai terhadap belanja daerah. Berikut penghitungan rasio belanja pegawai terhadap total belanja daerah :

   $$\text{Rasio belanja pegawai-total belanja} = \frac{belanja\ pegawai}{total\ belanja}$$

   $$\text{Rasio belanja pegawai-total belanja} = \frac{795.877.699.541,32}{1.293.171.298.125,58}$$

   Rasio belanja pegawai-total belanja = 61,54%

   Hasil penghitungan rasio belanja pegawai terhadap total belanja mengindikasikan bahwa proporsi APBD Kabupaten Lima Puluh Kota tahun 2025 didominasi oleh belanja pegawai.

2. Rasio Belanja Modal Terhadap Total Belanja Daerah

   Rasio belanja modal terhadap total belanja daerah mencerminkan porsi belanja daerah yang dibelanjakan untuk belanja modal.

   Berikut penghitungan rasio belanja pegawai tidak langsung terhadap total belanja daerah :

   $$\text{Rasio belanja modal-total belanja} = \frac{belanja\ modal}{total\ belanja}$$

   $$\text{Rasio belanja modal-total belanja} = \frac{82.807.007.589,00}{1.293.171.298.125,58}$$

   Rasio belanja modal-total belanja = 6,40%

   Rasio belanja modal terhadap total belanja tahun 2025 hanya berjumlah 6,40% dari total belanja. Hal ini mengindikasikan bahwa pemerintah Kabupaten Lima Puluh Kota masih belum memberikan perhatian yang cukup untuk mendorong pertumbuhan ekonominya. Belanja Modal sendiri ditambah belanja barang dan jasa, merupakan belanja pemerintah yang memiliki pengaruh signifikan terhadap pertumbuhan ekonomi suatu daerah selain dari sektor swasta, rumah tangga, dan luar negeri. Oleh karena itu, semakin tinggi angka rasionya, semakin baik pengaruhnya terhadap pertumbuhan ekonomi. Sebaliknya, semakin rendah angkanya, semakin buruk pengaruhnya terhadap pertumbuhan ekonomi.

   Rasio Belanja Daerah Terhadap Jumlah Penduduk

   Rasio belanja daerah terhadap jumlah penduduk (belanja daerah perkapita) menunjukkan seberapa besar belanja yang digunakan untuk menyejahterakan per penduduk di suatu daerah. Semakin besar nilainya, semakin besar belanja yang dikeluarkan untuk menyejahterakan satu orang penduduk wilayah tersebut sehingga semakin besar kemungkinan tercapainya. Sebaliknya, semakin kecil angka rasionya, semakin kecil dana yang disediakan pemda untuk mensejahterakan penduduknya. Namun demikian, rasio ini sebaiknya juga dirinci lagi menjadi perjenis belanja perkapita sehingga akan lebih memperlihatkan kontribusi dari setiap jenis belanja sebagai faktor pendorong pertumbuhan ekonomi.

   $$\frac{\text{Total Belanja}}{\text{Jumlah Penduduk}}$$

Rasio total belanja – jumlah penduduk =

Rasio total belanja – jumlah penduduk = $\frac{1.293.171.326.125,58}{405.714}$

Rasio total belanja – jumlah penduduk = 3.187.396,36/jiwa

Rasio total belanja terhadap jumlah penduduk mencerminkan bahwa besar belanja yang digunakan untuk mensejahterakan satu orang penduduk di Kabupaten Lima Puluh Kota adalah sebesar Rp3.187.396,36.

3. Rasio Belanja Modal terhadap Jumlah Penduduk

Rasio belanja modal perkapita menunjukkan seberapa besar belanja yang dialokasikan pemerintah untuk pembangunan infrastruktur daerah per penduduk. Rasio belanja modal perkapita memiliki hubungan yang erat dengan pertumbuhan ekonomi karena belanja modal merupakan salah satu jenis belanja pemerintah yang menjadi pendorong pertumbuhan ekonomi. Rasio ini bermanfaat untuk menunjukkan perhatian pemerintah dalam meningkatkan perekonomian penduduknya dari pembangunan infrastruktur yang dikeluarkan.

Rasio belanja modal – jumlah penduduk = $\frac{\text{Belanja Modal}}{\text{Jumlah Penduduk}}$

Rasio belanja modal – jumlah penduduk = $\frac{75.350.661.827}{405.714}$

Rasio belanja modal – jumlah penduduk =Rp185.724/jiwa

Dari hasil penghitungan rasio belanja modal di atas dapat kita lihat bahwa belanja modal untuk pembangunan infrastruktur daerah per penduduk yang dialokasikan pemerintah Kabupaten Lima Puluh Kota masih rendah.

3.1.3. Pembiayaan Daerah

Pembiayaan daerah tahun anggaran 2025 difokuskan pada penerimaan pembiayaan daerah yaitu melalui penggunaan SiLPA tahun sebelumnya sebesar Rp23.012.815.308,31 dan terealisasi sebesar 100% serta penerimaan kembali pemberian pinjaman daerah sebesar Rp14.050.000,00. Pada tahun 2025 tidak terdapat alokasi anggaran pengeluaran pembiayaan dan penerimaan kembali pemberian pinjaman daerah.

Pencapaian kinerja pembiayaan diukur dengan rasio berikut ;

1. Rasio surplus/defisit

Rasio surplus/defisit = pendapatan daerah – belanja daerah

Rasio surplus = Rp1.320.593.986.932,44 – Rp1.293.171.298.125,58

Rasio defisit = Rp27.422.688.806,86

Dari hasil penghitungan rasio surplus/defisit dapat kita lihat bahwa APBD Kabupaten Lima Puluh Kota tahun 2025 mengalami surplus anggaran sebesar Rp27.422.688.806,86.

2. Rasio SiLPA

Rasio SiLPA = $\frac{\text{SiLPA}}{\text{Total Belanja}}$

Rasio SiLPA = $\frac{50.449.554.115,17}{1.293.171.298.125,58}$

Rasio SiLPA = 0,04%

Dari hasil penghitungan rasio SiLPA dapat kita lihat bahwa persentase SiLPA terhadap belanja di Kabupaten Lima Puluh Kota pada tahun 2025 adalah sebesar 0,04%.

3.2. Hambatan dan Kendala Dalam Pencapaian Target yang Telah Ditetapkan

Pada dasarnya dari tiga sumber Pendapatan Daerah yang dapat dikendalikan langsung oleh Pemerintah Kabupaten Lima Puluh Kota baik melalui kebijakan maupun intervensi adalah Pendapatan Asli Daerah (PAD). Capaian realisasi penerimaan atas PAD merupakan cerminan kemampuan daerah untuk menggali sumber-sumber penerimaannya. Adapun hambatan dan kendala yang dihadapi dalam pencapaian target pendapatan yang telah ditetapkan adalah sebagai berikut:

1. Penurunan aktifitas perekonomian masyarakat secara umum
2. Masih terbatasnya kualitas dan jumlah sumber daya manusia aparatur pemungutan pajak daerah
3. Sarana dan prasarana pendukung pelayanan wajib pajak masih terbatas
4. Administrasi perpajakan daerah masih perlu dibenahi baik kelembagaaan, sistem dan prosedur maupun aplikasi penyelenggaraan pajak daerah
5. Belum optimalnya pengawasan dan pemeriksaan tingkat kepatuhan wajib pajak.

Solusi dari kendala yang masih ditemui antara lain:

1. Pendorong peningkatan pengetahuan aparatur melalui sosialisasi,
2. Peningkatan pemahaman terhadap regulasi terkait
3. *Study* dan *sharing* informasi dengan instansi terkait baik horizontal dan vertikal melalui pertemuan langsung atau secara virtual
4. Melakukan penyempurnaan terkait regulasi pajak dan retribusi daerah
5. Melakukan pembinaan terhadap wajib pajak dengan melibatkan instansi vertikal
6. Melakukan pengawasan terhadap wajib pajak
7. Melakukan sosialisasi kepada wajib pajak

Berikut dijelaskan kegiatan-kegiatan yang pencapaian kinerja keuangannya kurang dari 80% dan kendala dalam pencapaian target keuangan tersebut:

1. Dinas Sosial

Tabel 3. 7 Kegiatan yang pencapaian kinerja keuangan kurang dari 80% pada Dinas Sosial

No	Kegiatan	Anggaran (Rp)	Realisasi (Rp)	%	Kendala dalam pencapaian target
1	Perlindungan sosial korban bencana alam dan sosial Kabupaten/Kota	16.420.000,00	4.175.000,00	25,43	Karena tidak adanya penanganan mayat terlantar dan orang terlantar yang ditangani langsung diantar ke keluarga dan panti tanpa mengeluarkan biaya transport

2. Dinas Pengendalian Penduduk dan Keluarga Berencana, Pemberdayaan Perempuan dan Perlindungan Anak

Tabel 3. 8 Kegiatan yang pencapaian kinerja keuangan kurang dari 80% Pengendalian Penduduk dan Keluarga Berencana, Pemberdayaan Perempuan dan Perlindungan Anak

No	Sub Kegiatan	Anggaran (Rp)	Realisasi (Rp)	%	Kendala dalam pencapaian target
1	Koordinasi dan sinkronisasi pelaksanaan kebijakan, program dan kegiatan pencegahan kekerasan terhadap perempuan	49.185.878,00	12.405.000,00	25,22	karena masih ada kebutuhan belanja kegiatan yang tidak tercantum dalam Peraturan Bupati Lima Puluh Kota nomor 17 tahun 2024 tentang Standar Anggaran Biaya seperti pada kegiatan sosialisasi, biaya transportasi peserta tidak bisa dibayarkan untuk peserta yag ASN.
2	Koordinasi dan sinkronisasi pelaksanaan penyediaan layanan rujukan lanjutan bagi perempuan korban kekerasan	30.140.000,00	16.502.548,00	54,75	karena realisasi keuangan tergantung kepada jumlah korban kekerasan perempuan dan anak yang ditangani.Jika kasus yang ditangani tidak banyak maka serapan anggaran juga tidak banyak.Saat ini semua kasus kekerasan perempuan dan anak yang dilaporkan ke UPT PPPA Dinas PPKBP3A sudahditangani sepenuhnya, tetapi masih ada juga korban kekerasan perempuan dan anak yang belum terpantau karena masih takut atau tabu untuk melaporkan kasusnya.
3	Pelembagaan pemenuhan Hak Anak	420.003.200,00	210.983.168,00	50,23	karena masih keterlambatan PPTK, PPK SKPD dan staf keuangan dalam merealisasikan keuangan dan penginputan SIPD yang sering bermasalah dan

No	Sub Kegiatan	Anggaran (Rp)	Realisasi (Rp)	%	Kendala dalam pencapaian target
					jejaringnya.kegiatan sosialisasi terlaksana dan kegiatan penunjangnya seperti perjalanan dinas, alat tulis kantor yang tidak terlaksana.
4	Pengendalian pendistribusian alkon dan sarana penunjang pelayanan KB ke fasilitas kesehatan termasuk jaringan	23.400.00,00	14.315.000,00	61,17	karena perjalanan dinas dalam kota yang kecamatan dekat tidak bisa dibayarkan karena di SAB tidak ada tersedia.
5	Peningkatan kesertaan MKJP	699.242.000,00	471.760.000,00	67,47	a. Realisasi target akseptor tidak tercapai b. Terjadi perbedaan standar anggaran biaya makan minum akseptor dan pendamping antara kertas kerja Kemendukbangga (50.000) dengan Perbup Nomor 17 tahun 2024 (35.000), sementara yang dibayarkan sesuai dengan Perbup Nomor 17 Tahun 2024.
6	pengelolaan operasional dan sarana di balai penyuluhan bangga kencana	917.800.000,00	445.612.671,00	49	disebabkan karena pada sub kegiatan ini ada beberapa kegiatan yang dibawah 75 itu adalah listrik karena pemakaian listrik di balai penyuluhan sudah terpenuhi, pagu bulanan melebihi darikebutuhan, untuk pramusaji dan keamanan rendah karena jumlah pramusaji dan keamanan yang aktif tidak disemua kecamatan
7	kegiatan penggerakan kader institusi masyarakat pedesaan	601.200.000,00	266.100.000,00	44,26	kegiatan poktan adanya setelah perubahan bulan oktober sehingga baru bisa dilaksanakan bulan November dan Desember 2025
8	promosi dan KIE program bangga kencana melalui media massa	125.000.000,00	65.152.500,00	52	pada kegiatan ini SAB jauh lebih tinggi dari harga sebenarnya.

No	Sub Kegiatan	Anggaran (Rp)	Realisasi (Rp)	%	Kendala dalam pencapaian target
	cetak dan elektronik serta media luar ruang				
9	Pelaksanaan mekanisme operasional program bangga kencana melalui rapat koordinasi kecamatan,rapat koordinasi desa dan mini lokakarya	260.000.000,00	165.445.000,00	64	karena tidak semua kecamatan melaksanakan kegiatan ini 10 kali dalam setahun.

3. Dinas Kependudukan dan Pencatatan Sipil

Tabel 3. 9 Kegiatan yang pencapaian kinerja keuangan kurang dari 80% pada Dinas Kependudukan dan Pencatatan Sipil

No	Sub Kegiatan	Anggaran (Rp)	Realisasi (Rp)	%	Kendala dalam pencapaian target
1	Bimbingan teknis terkait pencatatan sipil	102.900.000,00	65.850.000,00	63,99	Penyebab anggaran tidak terealisasi 100% adalah karena Narasumber atau pembahas banyak berasal dari satuan perangkat daerah penyelenggara, maka diberikan honorarium sebesar 50% dari anggaran honorarium / pembahas..

4. Dinas Pariwisata Pemuda dan Olahraga

Tabel 3. 10 Kegiatan yang pencapaian kinerja keuangan kurang dari 80% pada Dinas Pariwisata Pemuda dan Olahraga

No	Sub Kegiatan	Anggaran (Rp)	Realisasi (Rp)	%	Kendala dalam pencapaian target
1	Pembinaan dan Pengembangan Organisasi Kepramukaan	10.000.00,00	0,00	0.00	karena belanja hibah uang kepada Badan dan Lembaga yang bersifat Nirlaba Sukarela dan Sosial yang dibentuk berdasarakan peraturan perundang undangan belum adanya pembentukan pengurus organisasi kepramukaan tahun 2025 sehunga sub kegiatan ini belum

No	Sub Kegiatan	Anggaran (Rp)	Realisasi (Rp)	%	Kendala dalam pencapaian target
					dapat terlaksana.
2	Koordinasi dan sinkronisasi penyediaan prasarana olahraga melalui perencanaan, pengadaan, pemanfaatan, pemeliharaan, dan pengawasan Prasarana Olahraga di tingkat kabupaten/kota	3.906.191.500,00	Rp2.311.981.329,00		karena belanja modal bangunan gedung kantor hanya terealisasi sebesar 33,80% terdapat keterbatasan waktu untuk membangun lapangan sepak bola yang baru memiliki persyaratan yaitu readiness Criteria (RC)Study Kelayakan, dampak lingkungan, PBG, Akses ke lokasi dan juga butuh informasi ruang, proses ini butuh waktu 4 bulan lebih kurang

5. Sekretariat Daerah

Tabel 3. 11 Kegiatan yang pencapaian kinerja keuangan kurang dari 80% pada Sekretariat Daerah

No	Sub Kegiatan	Anggaran (Rp)	Realisasi (Rp)	%	Kendala dalam pencapaian target
1	Medical Check Up Kepala Daerah dan Wakil Kepala Daerah	47.227.100.00	34.913.100,00	73,93	karena jadwal Kepala Daerah dan Wakil Kepala Daerah yang cukup padat serta belum menjadi Urgensi untuk dilaksanakan, namun hal ini tidak mengganggu kinerja Kepala Daerah maupun kinerja perangkat daerah karena hanya bersifat opsional bagi KDH/WKDH.
2	Pelaksanaan Penatausahaan dan Pengujian/ Verifikasi Keuangan SKPD realisasinya hanya 70,30 %.	103.163.500,00	72.526.496,00	70.30	Hal ini disebabkan Karena Besaran anggaran yang tidak terserap yang pertama berasal dari Belanja Jasa Tenaga Administrasi dikarenakan terdapat Tenaga Honorer yang mengundurkan diri pada tahun berjalan, yang kedua belanja Sosialisasi, ATK, Makan Minum Rapat Bupati, Lembur, Perjalanan Dinas Biasa dan Perjalanan Dinas Dalam Kota, yang dalam realisasi

No	Sub Kegiatan	Anggaran (Rp)	Realisasi (Rp)	%	Kendala dalam pencapaian target
					kegiatan bersentuhan langsung dengan kegiatan Kepala Daerah maupun Wakil Kepala Daerah. Sedangkan pada tahun 2024 dilaksanakan Pemilihan Kepala Daerah dan Wakil Kepala Daerah serentak se-Indonesia dan Khususnya pada Kabupaten Lima Puluh Kota Kepala Daerah dan Wakil Kepala Daerah ikut serta dalam pencalonan menjadi Kepala Daerah yang mengharuskan melaksanakan cuti dalam rangka kampanye. Dengan rangkaian kegiatan tersebut tentunya berpengaruh terhadap serapan anggaran yang ada pada Bagian Protokol dan Komunikasi Pimpinan..
3	Fasilitasi Kunjungan Tamu	594.577.600,00	427.787.928,00	71,95	Karena Kegiatan ini bersifat kondisonal tidak rutin atau volume kunjungan tamu lebih sedikit dari yang direncanakan, Fasilitasi tamu sering kali bersifat non reguler atau hanya berdasarkan undangan mendadak sehingga pemanfaatannya tidak konsisten
4	Pemeliharaan Peralatan dan Mesin Lainnya	151.541.300,00	69.498.875,00	45,86	karena tidak tertaksananya pembelian suku cadang genset karena tidak tersedianya suku cadang genset di pasaran karena tipe genset yang sudah tipe lama.
5	Kegiatan Pemeliharaan/ Rehabilitasi Gedung Kantor dan Bangunan Lainnya	535.497.000,00	269.534.327,00	50,33	karena tidak tertaksananya pengecatan kantor karena factor eksternal cuaca pada akhir tahun tidak mendukung karena sering terjadi hujan yang mengakibatakan waktu pengerjaan cat kantor dikhawatirkan tidak selesai sesuai jadwal.
6	Pengelolaan Administrasi Kewilayahan	15.397.500,00	10.876.000,00	70,63	karena tidak tertaksananya Camat Berprestasi pada

No	Sub Kegiatan	Anggaran (Rp)	Realisasi (Rp)	%	Kendala dalam pencapaian target
					Tahun 2025, sehingga kegiatan yang dilaksanakan sebagian besar koordinasi dan memfasilitasi kegiatan yang dilakukan di Perangkat Daerah atau Daerah Lain.
7	Pendokumentasian Produk Hukum dan Pengelolaan Informasi Hukum	11.166.500 ,00	8.160.894,00		karena pengelolaan jaringan dokumentasi dan informasi hukum yang secara umum bersifat koordinasi dan konsultasi dengan Pemerintah Daerah Provinsi dan Kementrian terkait. Dengan terjadinya bencana alam yang terjadi di Provinsi Sumatera Barat yang berakibat rusaknya jalan yang menghubungkan Kabupaten Lima Puluh Kota dengan Pemerintah Provinsi dan Kementrian yang bertempat di Kota Padang, sehingga kegiatan koordinasi dan konsultasi tidak dapat dilaksanakan secara langsung atau tatap muka dan hanya dapat dilakukan secara daring. Hal tersebutlah yang menjadi penyebab serapan anggaran Belanja Perjalanan Dinas Biasa dan Belanja Bahan Bakar Minyak tidak Optimal.
8	Kegiatan Koordinasi, Singkronisasi dan Evaluasi Kebijakan Pertambangan dan Lingkungan Hidup	31.086.000,00	21.877.700,00	70,38	Hal ini disebabkan karena realisasi fisik kegiatan ini hampir mencapai 100 %, tetapi karena ada sharing dana dengan KKI WARSI dalam peleksanaan kegiatan workshop Penguatan Perhutanan Social dan Pengakuan Masyarakat Hukum Adat serta pelatihan Digital Marketing, sehingga dana kegiatan ini bersisa.

BAB IV
KEBIJAKAN AKUNTANSI

Kebijakan Akuntansi meliputi dasar pengakuan, pengukuran, dan pelaporan atas Aset, Kewajiban, Ekuitas, Pendapatan, Belanja, dan Pembiayaan serta penyajian Laporan Keuangan. Dalam penyusunan Laporan Keuangan Tahun 2025, Pemerintah Kabupaten Lima Puluh Kota mengacu kepada ketentuan umum tentang penyajian laporan keuangan instansi pemerintah yang tertuang dalam Peraturan Pemerintah Nomor 71 Tahun 2010 tentang Standar Akuntansi Pemerintahan, Peraturan Bupati Lima Puluh Kota Nomor 23 Tahun 2014 tentang Kebijakan Akuntansi Pemerintah Daerah, sebagaimana telah tujuh kali diubah terakhir dengan Peraturan Bupati Lima Puluh Kota Nomor 99 Tahun 2021 tentang Perubahan Ketujuh atas Peraturan Bupati Lima Puluh Kota Nomor 23 Tahun 2014 tentang Kebijakan Akuntansi Pemerintah Daerah.

4.1. Entitas Pelaporan Keuangan Daerah

Satuan kerja yang melaksanakan fungsi pengelolaan keuangan daerah (SKPKD) dalam Tahun Anggaran 2025 adalah Badan Pengelolaan Keuangan dan Pendapaatan Daerah (BPKPD). Sesuai dengan fungsi tersebut, unit kerja ini berperan sebagai entitas pelaporan, sehingga berkewajiban menyusun dan menyampaikan Laporan Keuangan Pemerintah Kabupaten Lima Puluh Kota.

Berdasarkan ketentuan yang berlaku, Satuan Kerja Perangkat Daerah (SKPD) yang merupakan pengguna anggaran/barang berkewajiban menyelenggarakan penatausahaan dan akuntansi atas pelaksanaan anggaran dengan menyusun dan menyampaikan Laporan Keuangan berupa Laporan Realisasi Anggaran, Laporan Operasional, Laporan Perubahan Ekuitas dan Neraca yang disertai dengan Catatan atas Laporan Keuangan.

Sebagai entitas pelaporan, maka laporan keuagan yang disusun oleh Badan Pengelolaan Keuangan dan Pendapaatan Daerah selaku SKPKD Kabupaten Lima Puluh Kota adalah:

1. **Laporan Realisasi APBD**
   Laporan Realisasi APBD Pemerintah Kabupaten Lima Puluh Kota merupakan gabungan dari seluruh Laporan Realisasi Anggaran Satuan Kerja Perangkat Daerah (SKPD) dan SKPKD sebagai PPKD/BUD. Laporan realisasi Anggaran menyajikan informasi realisasi pendapatan-LRA, belanja, transfer dan pembiayaan yang masing-masing diperbandingkan dengan anggarannya dalam satu periode.
2. **Laporan Perubahan Saldo Anggaran Lebih (LPSAL)**
   Laporan Perubahan Saldo Anggaran Lebih (LPSAL) menyajikan informasi kenaikan atau penurunan Saldo Anggaran Lebih Tahun Pelaporan dibandingkan dengan tahun sebelumnya.

3. **Neraca**

   Neraca Pemerintah Daerah disusun berdasarkan konsolidasi Neraca SKPD dan SKPKD/PPKD. Neraca menggambarkan posisi keuangan suatu entitas pelaporan mengenai aset, kewajiban dan ekuitas pada tanggal tertentu.

4. **Laporan Operasional**

   Laporan Operasional (LO) menyajikan ikhtisar sumber daya ekonomi yang menambah ekuitas dan penggunaannya yang dikelola oleh pemerintah daerah, untuk penyelenggaraan pemerintahan dalam satu periode pelaporan. Laporan Operasional terdiri dari Pendapatan-LO, Beban, Transfer dan Pos-pos luar biasa.

5. **Laporan Arus Kas**

   Laporan Arus Kas menyajikan informasi kas sehubungan dengan aktivitas operasi, investasi, pendanaan, dan transitoris yang menggambarkan saldo awal, penerimaan, pengeluaran, dan saldo akhir kas pemerintah daerah selama periode tertentu.

6. **Laporan Perubahan Ekuitas (LPE)**

   Laporan perubahan Ekuitas menyajikan informasi kenaikan atau penurunan ekuitas tahun pelaporan dibandingkan dengan tahun sebelumnya.

7. **Catatan atas Laporan Keuangan (CaLK)**

   Catatan atas Laporan Keuangan meliputi penjelasan naratif atau rincian dari angka yang tertera dalam Laporan Realisasi Anggaran, Laporan Perubahan SAL, Laporan perasional, Laporan Perubahan Ekuitas, Neraca dan Laporan Arus Kas.

4.2. Basis Akuntansi yang Mendasari Penyusunan Laporan Keuangan

Sesuai dengan Peraturan Pemerintah Nomor 71 Tahun 2010 tentang Standar Akuntansi Pemerintahan, maka basis akuntansi yang digunakan dalam penyusunan Laporan Keuangan adalah basis akuntansi akrual.

8. Basis akuntansi yang digunakan dalam penyusunan laporan keuangan Pemerintah Kabupaten Lima Puluh Kota Tahun 2025 adalah basis kas untuk pengakuan pendapatan-LRA, Belanja dan Pembiayaan dalam Laporan Realisasi Anggaran.

   Pendapatan-LRA meliputi semua penerimaan di Kas Daerah yang menambah Ekuitas dalam periode tahun anggaran yang menjadi hak Pemerintah Daerah dan tidak perlu dibayar kembali oleh Pemerintah Daerah. Pendapatan-LRA diakui pada saat kas diterima di Kas Daerah. Akuntansi Pendapatan dilaksanakan berdasarkan asas bruto yaitu dengan membukukan penerimaan bruto.

   Belanja meliputi semua pengeluaran melalui Kas Daerah yang mengurangi Ekuitas dalam periode Tahun Anggaran, yang tidak akan diperoleh pembayarannya kembali oleh Pemerintah Daerah. Belanja diakui pada saat terjadi pengeluaran kas dari Kas Daerah. Khusus pengeluaran melalui Bendahara Pengeluaran, pengakuan belanja terjadi pada saat pertanggungjawaban atas pengeluaran tersebut disahkan oleh pihak yang memiliki fungsi perbendaharaan.

9. Basis kas juga digunakan dalam penyusunan Laporan Perubahan Saldo Anggaran Lebih (LPSAL). Demikian juga dengan Laporan Arus Kas, menggunakan basis kas.
10. Penyajian Aset, kewajiban dan ekuitas pada Neraca berdasarkan basis akrual.

11. Aset merupakan sumber daya ekonomi yang dikuasai dan/atau dimiliki oleh pemerintah sebagai akibat dari peristiwa masa lalu dimana manfaat ekonomi dan/atau sosial dimasa depan diharapkan dapat diperoleh, baik oleh pemerintah maupun masyarakat, serta dapat diukur dalam satuan uang, termasuk sumber daya non keuangan yang diperlukan untuk penyediaan jasa bagi masyarakat umum dan sumber-sumber daya yang dipelihara karena alasan sejarah dan budaya.
12. Kewajiban adalah utang yang timbul dari peristiwa masa lalu yang penyelesaiannya mengakibatkan aliran keluar sumber daya ekonomi pemerintah. Sedangkan Ekuitas adalah kekayaan bersih pemerintah yang merupakan selisih antara Aktiva dan Hutang.
    Mutasi pos-pos Aset, Kewajiban dan Ekuitas di Neraca diakui dan dicatat pada saat terjadinya transaksi atau pada saat kejadian atau kondisi lingkungan berpengaruh pada keuangan pemerintah daerah tanpa memperhatikan saat kas atau setara kas diterima atau dibayar.
13. Basis akrual juga digunakan dalam penyusunan Laporan Operasional (LO) dan Laporan Perubahan Ekuitas (LPE).

4.3. Basis Pengukuran yang Mendasari Penyusunan Laporan Keuangan

Adapun basis pengukuran yang mendasari penyusunan Laporan Keuangan Pemerintah Kabupaten Lima puluh Kota adalah sebagai berikut:

1. Kas Dan Setara Kas

Kas merupakan uang tunai dan saldo simpanan di bank, sedangkan Setara Kas merupakan investasi jangka pendek yang sangat likuid yang siap dijabarkan menjadi kas serta bebas dari risiko perubahan nilai yang signifikan. Suatu investasi disebut setara kas jika investasi dimaksud mempunyai masa jatuh tempo kurang dari 3 bulan dari tanggal perolehannya. Kas dicatat sebesar nilai nominal yang artinya disajikan sebesar nilai rupiahnya. Apabila terdapat kas dalam bentuk valuta asing, maka dikonversi menjadi rupiah menggunakan kurs tengah bank sentral pada tanggal neraca. Dalam saldo kas juga termasuk penerimaan yang harus disetorkan kepada pihak ketiga berupa Utang PFK.

Kas dicatat sebesar nilai nominal. Nilai nominal artinya disajikan sebesar nilai rupiahnya. Apabila terdapat kas dalam bentuk valuta asing, dikonversi menjadi rupiah menggunakan kurs tengah bank sentral pada tanggal neraca.

Kas dan setara kas yang diakui, terdiri dari:

a. Kas di Kas Daerah

   Kas di Kasda merupakan kas yang pengelolaannya menjadi tanggung jawab Bendahara umum Daerah (BUD) berasal dari saldo kas di rekening Giro Daerah dan seluruh Deposito yang ditanamkan pada Bank Persepsi.

b. Kas di Bendahara Pengeluaran

   Kas di Bendahara Pengeluaran merupakan kas yang menjadi tanggung jawab/dikelola oleh Bendahara Pengeluaran SKPD yang berasal dari sisa uang yang harus dipertanggungjawabkan sampai dengan akhir periode akuntansi, tetapi belum disetor ke kas daerah per tanggal neraca. Kas di Bendahara Pengeluaran mencakup

seluruh saldo rekening Bendahara Pengeluaran, uang logam, uang kertas, dan lain-lain kas.

c. Kas di Bendahara Penerimaan
   Kas di Bendahara Penerimaan mencakup seluruh kas, baik itu saldo rekening di bank maupun saldo uang tunai, yang berada dibawah tanggung jawab Bendahara Penerimaan yang sumbernya berasal dari dana penerimaan yang belum disetor ke Kasda. Meskipun dalam ketentuannya Bendahara Penerimaan wajib menyetor seluruh penerimaan dalam waktu 24 (dua puluh empat) jam, namun tidak tertutup kemungkinan terdapat saldo penerimaan yang belum disetorkan dalam rekening bendahara penerimaan.
d. Kas di Badan Layanan Umum Daerah (BLUD)
   Kas di BLUD mencakup seluruh kas, baik itu saldo rekening di bank maupun saldo uang tunai yang berada di bawah tanggung jawab SKPD yang menerapkan pola pengelolaan keuangan BLUD.
e. Kas Lainnya
   Kas Lainnya mencakup seluruh kas, baik itu saldo rekening di bank maupun saldo uang tunai yang pengelolaannya diluar mekanisme Kas Daerah dan BLUD serta menjadi tanggung jawab entitas pelaksana teknis.

2. Piutang

Piutang adalah hak pemerintah daerah untuk menerima pembayaran dari entitas lain termasuk wajib pajak/bayar atas kegiatan yang dilaksanakan oleh pemerintah daerah. Piutang diakui saat timbul klaim/hak untuk menagih uang atau manfaat ekonomi lainnya kepada entitas lain, dan dicatat sebesar nilai nominal yang tercantum dalam tagihan.

a. Piutang Pajak / Piutang Retribusi
   Piutang pajak / piutang retribusi dicatat berdasarkan surat ketetapan pajak atau retribusi daerah yang pembayarannya belum diterima sampai akhir periode akuntansi.
b. Bagian Lancar Tagihan Penjualan Angsuran
   Pemerintah daerah seringkali melakukan penjualan aset tetap yang dimiliki, misalnya lelang kendaraan roda 4 (empat) atau penjualan angsuran rumah dinas. Biasanya penjualan dilakukan kepada pegawai dengan cara mengangsur. Penjualan aset yang tidak dipisahkan pengelolaannya dan biasanya diangsur lebih dari 12 (dua belas) bulan disebut sebagai tagihan penjualan angsuran. Bagian lancar tagihan penjualan angsuran merupakan reklasifikasi tagihan penjualan angsuran jangka panjang kedalam piutang jangka pendek. Reklasifikasi ini karena adanya tagihan angsuran jangka panjang yang jatuh tempo pada tahun berjalan. Reklasifikasi ini dilakukan untuk tujuan penyusunan neraca karena pembayaran atas tagihan penjualan angsuran yang jatuh tempo dalam kurun waktu satu tahun atau kurang diakui sebagai bagian lancar tagihan penjualan angsuran. Bagian lancar tagihan penjualan angsuran dicatat sebesar nilai nominal yaitu sejumlah tagihan penjualan angsuran yang harus diterima dalam waktu satu tahun.

Untuk mendapatkan saldo bagian lancar tagihan penjualan angsuran, pada saat penyusunan neraca dihitung berapa bagian dari tagihan penjualan angsuran yang akan jatuh tempo dalam tahun depan.

c. Bagian Lancar Tuntutan Perbendaharaan (TP) dan Tuntutan Ganti Rugi (TGR)

Bendahara, pegawai negeri bukan bendahara, atau pejabat lain yang melanggar hukum atau melalaikan kewajiban yang dibebankan kepadanya secara langsung merugikan keuangan Negara/Daerah, wajib mengganti kerugian tersebut. Sejumlah kewajiban untuk mengganti kerugian tersebut dikenal dengan istilah Tuntutan Perbendaharaan (TP) dan Tuntutan Ganti Rugi (TGR).

Bagian lancar TP/TGR merupakan reklasifikasi lain-lain aset yang berupa aset lancar disebabkan adanya TP/TGR jangka panjang yang jatuh tempo pada tahun berikutnya. Reklasifikasi ini dilakukan hanya untuk tujuan penyusunan neraca karena penerimaan kembali dari TP/TGR akan mengurangi akun TP/TGR bukan bagian lancar TP/TGR. TP/TGR yang harus diterima dalam waktu satu tahun diakui sebagai bagian lancarTP/TGR. Bagian lancar TGR dicatat sebesar nilai nominal yaitu sejumlah rupiah Tuntutan Ganti Rugi yang akan diterima dalam waktu satu tahun. Untuk mendapatkan saldo bagian lancar TGR. Pada saat penyusunan neraca perlu dihitung beberapa bagian dari TGR yang akan jatuh tempo tahun depan.

3. Investasi Jangka Pendek

Investasi dalam bentuk surat berharga:

a. Apabila terdapat nilai biaya perolehannya, maka dicatat sebesar biaya perolehan yang di dalamnya mencakup harga investasi, komisi, jasa bank, dan biaya lainnya.
b. Apabila tidak terdapat biaya perolehannya, maka dicatat sebesar nilai wajar atau harga pasarnya.

Investasi dalam bentuk non saham dicatat sebesar nilai nominalnya, misalnya deposito berjangka waktu 6 bulan.

4. Persediaan

Biaya perolehan apabila diperoleh dengan pembelian. Biaya perolehan persediaan meliputi harga pembelian, biaya pengangkutan, biaya penanganan dan biaya lainnya yang secara langsung dapat dibebankan pada perolehan persediaan. Potongan harga, rabat, dan lainnya yang serupa mengurangi biaya perolehan.

5. Investasi Jangka Panjang

Secara umum, Investasi Jangka Panjang dicatat sebesar biaya perolehan termasuk biaya tambahan lainnya yang terjadi untuk memperoleh kepemilikan yang sah atas investasi tersebut (*at cost*).

Pencatatan dan pelaporan untuk investasi berupa Penyertaan Modal pada Perusahaan Daerah maupun lembaga keuangan dipengaruhi oleh besaran persentase kepemilikan (saham) dari total ekuitas dan hak kendali atas perusahaan dan lembaga keuangan tersebut.

a. Kepemilikan kurang dari 20% menggunakan metode biaya.

b. Kepemilikan 20% sampai 50%, atau kepemilikan kurang dari 20% tetapi memiliki pengaruh yang signifikan menggunakan metode ekuitas.
c. Kepemilikan lebih dari 50% menggunakan metode ekuitas.

Sedangkan investasi non permanen lainnya dalam hal ini Dana Bergulir, disajikan dengan menggambarkan Nilai Bersih yang dapat direalisasikan (*Net Realizable Value*).

6. Tanah

Tanah diakui pertama kali sebesar biaya perolehan. Biaya perolehan mencakup harga pembelian atau biaya pembebasan tanah, biaya yang dikeluarkan dalam rangka
memperoleh hak seperti biaya pengurusan sertifikat, biaya pematangan, pengukuran, penimbunan, dan biaya lainnya yang dikeluarkan sampai tanah tersebut siap pakai, antara lain biaya apraisal dan honor tim/panitia pengadaan.

7. Gedung dan Bangunan

Gedung dan bangunan dinilai dengan biaya perolehan. Biaya perolehan gedung dan bangunan meliputi seluruh biaya yang dikeluarkan untuk memperoleh gedung dan bangunan sampai siap pakai. Biaya ini antara lain meliputi harga pembelian atau biaya konstruksi, termasuk biaya pengurusan IMB, notaris, dan pajak. Apabila penilaian Gedung dan Bangunan dengan menggunakan biaya perolehan tidak memungkinkan maka nilai aset tetap didasarkan pada nilai wajar/taksiran pada saat perolehan.

8. Peralatan dan Mesin

Peralatan dan Mesin dinilai dengan biaya perolehan atau nilai wajar pada saat aset tetap tersebut diperoleh. Biaya perolehan peralatan dan mesin menggambarkan jumlah pengeluaran yang telah dilakukan untuk memperoleh peralatan dan mesin tersebut sampai siap pakai. Biaya ini antara lain meliputi harga pembelian, biaya pengangkutan, biaya instalasi, serta biaya langsung lainnya sesuai dengan peraturan perundang-undangan, untuk memperoleh dan mempersiapkan sampai peralatan dan mesin tersebut siap digunakan.

9. Jalan, Irigasi dan Jaringan

Jalan, irigasi, dan jaringan dinilai dengan biaya perolehan. Biaya perolehan jalan, irigasi, dan jaringan meliputi seluruh biaya yang dikeluarkan untuk memperoleh jalan, irigasi, dan jaringan sampai siap pakai. Biaya ini meliputi biaya perolehan atau biaya konstruksi dan biaya-biaya lain yang dikeluarkan sampai jalan, irigasi dan jaringan tersebut siap pakai.

10. Aset Tetap Lainnya

Aset Tetap Lainnya dinilai dengan biaya perolehan. Biaya perolehan Aset Tetap Lainnya yang diperoleh melalui kontrak meliputi pengeluaran nilai kontrak, biaya perencanaan dan pengawasan, pajak, serta biaya perizinan.

Aset Tetap Lainnya disajikan berdasarkan biaya perolehan aset tetap tersebut.

11. Konstruksi Dalam Pengerjaan

KDP dicatat dengan biaya perolehan. Pengukuran biaya perolehan dipengaruhi oleh metode yang digunakan dalam proses konstruksi aset tetap tersebut, yaitu secara swakelola atau secara kontrak konstruksi.

Apabila konstruksi aset tetap tersebut dilakukan dengan swakelola, maka biaya-biaya yang dapat diperhitungkan sebagai biaya perolehan adalah seluruh biaya langsung dan tidak langsung yang dikeluarkan untuk KDP tersebut. Biaya konstruksi secara swakelola diukur berdasarkan jumlah uang yang telah dibayarkan dan tidak memperhitungkan jumlah uang yang masih diperlukan untuk menyelesaikan pekerjaan.

Apabila kontruksi dikerjakan oleh kontraktor melalui suatu kontrak konstruksi, maka komponen nilai perolehan KDP tersebut meliputi:

a. Termin yang telah dibayarkan kepada kontraktor sehubungan dengan tingkat penyelesaian pekerjaan;
b. Kewajiban yang masih harus dibayar kepada kontraktor sehubungan dengan pekerjaan yang telah diterima tetapi belum dibayar pada tanggal pelaporan.

4.4. Penerapan Kebijakan Akuntansi Berkaitan dengan Ketentuan yang Ada Dalam Standar Akuntansi Pemerintahan

4.4.1. Kebijakan Akuntansi Pendapatan-LRA

Pendapatan-LRA adalah semua penerimaan Rekening Kas Umum Negara/Daerah yang menambah Saldo Anggaran Lebih dalam periode tahun anggaran yang bersangkutan yang menjadi hak pemerintah, dan tidak perlu dibayar kembali oleh pemerintah. Pendapatan LRA menggunakan basis kas sehingga pendapatan LRA diakui pada saat:

1. Diterima di rekening Kas Umum Daerah; atau
2. Diterima oleh SKPD; atau
3. Diterima entitas lain diluar pemerintah daerah atas nama BUD.

Pendapatan-LRA diukur dan dicatat berdasarkan asas bruto, yaitu denganmembukukanpenerimaan bruto, dan tidak mencatat jumlah nettonya (setelah dikompensasikan dengan pengeluaran).

4.4.2. Kebijakan Akuntansi Pendapatan-LO

Pendapatan-LO adalah hak pemerintah daerah yang diakui sebagai penambah ekuitas dalam periode tahun anggaran yang bersangkutan dan tidak perlu dibayar kembali. Pendapatan LO diakui pada saat:

1. Timbulnya hak atas pendapatan, kriteria ini dikenal juga dengan *earned*; atau
2. Pendapatan direalisasi, yaitu adanya aliran masuk sumber daya ekonomi baik sudah diterima pembayaran secara tunai (*realized*).

Pendapatan-LO dilaksanakan berdasarkan asas bruto, yaitu dengan membukukan pendapatan bruto, dan tidak mencatat jumlah nettonya (setelah dikompensasikan dengan pengeluaran).

4.4.3. Kebijakan Akuntansi Belanja

Belanja merupakan semua pengeluaran Bendahara Umum Daerah yang mengurangi Saldo Anggaran Lebih dalam periode tahun anggaran bersangkutan yang tidak akan diperoleh pembayarannya kembali oleh pemerintah. Belanja diakui pada saat terjadinya pengeluaran dari Rekening Kas Umum Daerah untuk seluruh transaksi di SKPD dan PPKD setelah dilakukan pengesahan defenitif oleh fungsi BUD untuk masing-masing transaksi yang terjadi di SKPD dan PPKD. Pengeluaran melalui bendahara pengeluaran pengakuannya terjadi pada saat pertanggungjawaban atas pengeluaran tersebut disahkan oleh pengguna anggaran setelah diverifikasi oleh PPK-SKPD. Belanja diukur berdasarkan jumlah pengeluaran kas yang keluar dari Rekening Kas Umum Daerah dan atau Rekening Bendahara Pengeluaran berdasarkan asas bruto.

4.4.4. Kebijakan Akuntansi Beban

Beban adalah penurunan manfaat ekonomi atau potensi jasa dalam periode pelaporan yang menurunkan ekuitas, yang dapat berupa pengeluaran atau konsumsi aset atau timbulnya kewajiban.Sedangkan beban adalah kewajiban pemerintah yang diakui sebagai pengurang nilai kekayaan bersih. Beban diakui pada saat:

1. Timbulnya kewajiban
   Saat timbulnya kewajiban adalah saat terjadinya peralihan hak dari pihak lain ke pemerintah tanpa diikuti keluarnya kas dari kas umum daerah. Contohnya tagihan rekening telepon dan rekening listrik seperti yang tertulis di atas.
2. Terjadinya konsumsi aset
   Terjadinya konsumsi aset adalah saat pengeluaran kas kepada pihak lain yang tidak didahului timbulnya kewajiban dan/atau konsumsi aset nonkas dalam kegiatan operasional pemerintah.
3. Terjadinya penurunan manfaat ekonomi atau potensi jasa
   Terjadinya penurunan manfaat ekonomi atau potensi jasa terjadi pada saat penurunan nilai aset sehubungan dengan penggunaan aset bersangkutan/berlalunya waktu. Contohnya adalah penyusutan atau amortisasi.

Beban diukur dan dicatat sebesar beban yang terjadi selama periode pelaporan, yaitu besaran timbulnya kewajiban, besaran terjadinya konsumsi aset dan besaran terjadinya penurunan manfaat ekonomi atau potensial jasa.

4.4.5. Kebijakan Akuntansi Penyusutan Aset Tetap

Aset tetap merupakan komponen aset operasi Pemerintah yang penting dalam menjalankan operasional Pemerintah. Aset tetap memiliki sifat yang rentan terhadap penurunan kapasitas sejalan dengan penggunaan dan pemanfaatnya. Oleh karena itu informasi tentang nilai aset tetap harus disajikan secara memadai agar dapat digunakan untuk pengambilan keputusan dalam pengelolaan aset. Salah satu informasi yang sangat dibutuhkan dalam pengambilan keputusan yang terkait dalam pengelolaan aset tetap adalah nilai wajar aset. Penyajian wajar atas nilai aset tetap dapat dipenuhi melalui penetapan kebijakan penyusutan.

Penyusutan adalah alokasi yang sistematis atas nilai suatu aset tetap yang dapat disusutkan (depreciable asets) selama masa manfaat aset yang bersangkutan dan masih dipergunakan. Nilai penyusutan untuk masing-masing periode diakui sebagai pengurang nilai tercatat aset tetap dalam neraca dan beban penyusutan dalam laporan operasional. Metode penyusutan yang dipergunakan adalah metode garis lurus (*straight line method*) dihitung masing-masing sesuai realisasi belanja tahun pengeluaran dimulai pada tahun pengeluaran + 1.

Perubahan Pengelompokan dan masa manfaat Aset Tetap Peralatan dan Mesin setelah disesuaikan dengan Peraturan Menteri Dalam Negeri Nomor 108 Tahun 2016 Tentang Penggolongan dan Kodefikasi Barang Milik daerah dengan rincian sebagai berikut:

Tabel 4. 1 Pengelompokan dan Masa manfaat Aset Tetap sebelum disesuaikan dengan Peraturan Menteri Dalam Negeri Nomor 108 Tahun 2016

Kode Rekening				Uraian	Masa Manfaat (Tahun)
1	**3**			**ASET TETAP**	
1	**3**	**2**		**Peralatan dan Mesin**	
1	3	2	1	Alat-Alat Besar Darat	10
1	3	2	2	Alat-Alat Besar Apung	8
1	3	2	3	Alat-alat Bantu	7
1	3	2	4	Alat Angkutan Darat Bermotor	7
1	3	2	5	Alat Angkutan Berat Tak Bermotor	2
1	3	2	6	Alat Angkut Apung Bermotor	10
1	3	2	7	Alat Angkut Apung Tak Bermotor	3
1	3	2	8	Alat Angkut Bermotor Udara	20
1	3	2	9	Alat Bengkel Bermesin	10
1	3	2	10	Alat Bengkel Tak Bermesin	5
1	3	2	11	Alat Ukur	5
1	3	2	12	Alat Pengolahan Pertanian	4
1	3	2	13	Alat Pemeliharaan Tanaman/Alat Penyimpan Pertanian	4
1	3	2	14	Alat Kantor	5
1	3	2	15	Alat Rumah Tangga	5
1	3	2	16	Peralatan Komputer	4
1	3	2	17	Meja Dan Kursi Kerja/Rapat Pejabat	5
1	3	2	18	Alat Studio	5
1	3	2	19	Alat Komunikasi	5
1	3	2	20	Peralatan Pemancar	10
1	3	2	21	Alat Kedokteran	5
1	3	2	22	Alat Kesehatan	5
1	3	2	23	Unit-Unit Laboratorium	8
1	3	2	24	Alat Peraga/Praktek Sekolah	10
1	3	2	25	Unit Alat Laboratorium Kimia Nuklir	15
1	3	2	26	Alat Laboratorium Fisika Nuklir / Elektronika	15
1	3	2	27	Alat Proteksi Radiasi / Proteksi Lingkungan	10
1	3	2	28	Radiation Aplication and Non Destructive Testing Laboratory (BATAM)	10
1	3	2	29	Alat Laboratorium Lingkungan Hidup	7
1	3	2	30	Peralatan Laboratorium Hidrodinamika	15
1	3	2	31	Senjata Api	10
1	3	2	32	Persenjataan Non Senjata Api	3

Kode Rekening				Uraian	Masa Manfaat (Tahun)
1	3	2	33	Alat Keamanan dan Perlindungan	5
1	**3**	**3**		**Gedung dan Bangunan**	
1	3	3	1	Bangunan Gedung Tempat Kerja	50
1	3	3	2	Bangunan Gedung Tempat Tinggal	50
1	3	3	3	Bangunan Menara	40
1	3	3	4	Bangunan Bersejarah	50
1	3	3	5	Tugu Peringatan	50
1	3	3	6	Candi	50
1	3	3	7	Monumen/Bangunan Bersejarah	50
1	3	3	8	Tugu Peringatan Lain	50
1	3	3	9	Tugu Titik Kontrol/Pasti	50
1	3	3	10	Rambu-Rambu	50
1	3	3	11	Rambu-Rambu Lalu Lintas Udara	50
1	**3**	**4**		**Jalan, Irigasi, dan Jaringan**	
1	3	4	1	Jalan	10
1	3	4	2	Jembatan	50
1	3	4	3	Bangunan Air Irigasi	50
1	3	4	4	Bangunan Air Pasang Surut	50
1	3	4	5	Bangunan Air Rawa	25
1	3	4	6	Bangunan Pengaman Sungai dan Penanggulangan Bencana Alam	10
1	3	4	7	Bangunan Pengembangan Sumber Air dan Air Tanah	30
1	3	4	8	Bangunan Air Bersih/Baku	40
1	3	4	9	Bangunan Air Kotor	40
1	3	4	10	Bangunan Air	40
1	3	4	11	Instalasi Air Minum/Air Bersih	30
1	3	4	12	Instalasi Air Kotor	30
1	3	4	13	Instalasi Pengolahan Sampah	10
1	3	4	14	Instalasi Pengolahan Bahan Bangunan	10
1	3	4	15	Instalasi Pembangkit Listrik	40
1	3	4	16	Instalasi Gardu Listrik	40
1	3	4	17	Instalasi Pertahanan	30
1	3	4	18	Instalasi Gas	30
1	3	4	19	Instalasi Pengaman	20
1	3	4	20	Jaringan Air Minum	30
1	3	4	21	Jaringan Listrik	40
1	3	4	22	Jaringan Telepon	20
1	3	4	23	Jaringan Gas	30

Setelah dilakukan penyesuaian dengan Permendagri Nomor 108 Tahun 2016 Tentang Penggolongan dan kodefikasi Barang milik Daerah, pengelompokkan menjadi:

Tabel 4. 2 Penggolongan dan kodefikasi Barang milik Daerah setelah dilakukan penyesuaian dengan Permendagri Nomor 108 Tahun 2016

Kode Rekening				Uraian	Masa Manfaat (Tahun)
1	**3**			**ASET TETAP**	
1	**3**	**2**		**Peralatan dan Mesin**	
1	3	2	1	Alat-Alat Besar Darat	10

Kode Rekening				Uraian	Masa Manfaat (Tahun)
1	3	2	2	Alat-Alat Besar Apung	8
1	3	2	3	Alat-alat Bantu	7
1	3	2	4	Alat Angkutan Darat Bermotor	7
1	3	2	5	Alat Angkutan Berat Tak Bermotor	2
1	3	2	6	Alat Angkut Apung Bermotor	10
1	3	2	7	Alat Angkut Apung Tak Bermotor	3
1	3	2	8	Alat Angkut Bermotor Udara	20
1	3	2	9	Alat Bengkel Bermesin	10
1	3	2	10	Alat Bengkel Tak Bermesin	5
1	3	2	11	Alat Ukur	5
1	3	2	12	Alat Pengolahan Pertanian	4
1	3	2	13	Alat Pemeliharaan Tanaman/Alat Penyimpan Pertanian	4
1	3	2	14	Alat Kantor	5
1	3	2	15	Alat Rumah Tangga	5
1	3	2	16	Peralatan Komputer	4
1	3	2	17	Meja Dan Kursi Kerja/Rapat Pejabat	5
1	3	2	18	Alat Studio	5
1	3	2	19	Alat Komunikasi	5
1	3	2	20	Peralatan Pemancar	10
1	3	2	21	Alat Kedokteran	5
1	3	2	22	Alat Kesehatan	5
1	3	2	23	Unit-Unit Laboratorium	8
1	3	2	24	Alat Peraga/Praktek Sekolah	10
1	3	2	25	Unit Alat Laboratorium Kimia Nuklir	15
1	3	2	26	Alat Laboratorium Fisika Nuklir / Elektronika	15
1	3	2	27	Alat Proteksi Radiasi / Proteksi Lingkungan	10
1	3	2	28	Radiation Aplication and Non Destructive Testing Laboratory (BATAM)	10
1	3	2	29	Alat Laboratorium Lingkungan Hidup	7
1	3	2	30	Peralatan Laboratorium Hidrodinamika	15
1	3	2	31	Senjata Api	10
1	3	2	32	Persenjataan Non Senjata Api	3
1	3	2	33	Alat Keamanan dan Perlindungan	5
1	3	2	35	Alat Eksplorasi	5
1	3	2	36	Alat Pengeboran	7
1	3	2	37	Alat Produksi, Pengolahan dan Pemurnian	8
1	3	2	38	Alat Bantu Eksplorasi	7
1	3	2	39	Peralatan Proses /Produksi	4
1	3	2	40	Rambu-rambu lalu lintas darat	50
1	3	2	41	Rambu-rambu lalu lintas udara	50
1	3	2	42	Peralatan Olahraga	3
1	**3**	**3**		**Gedung dan Bangunan**	
1	3	3	1	Bangunan Gedung Tempat Kerja	50
1	3	3	2	Bangunan Gedung Tempat Tinggal	50
1	3	3	3	Bangunan Menara	40
1	3	3	4	Bangunan Bersejarah	50
1	3	3	5	Tugu Peringatan	50
1	3	3	6	Candi	50
1	3	3	7	Monumen/Bangunan Bersejarah	50
1	3	3	8	Tugu Peringatan Lain	50
1	3	3	9	Tugu Titik Kontrol/Pasti	50
1	**3**	**4**		**Jalan, Irigasi, dan Jaringan**	

Kode Rekening				Uraian	Masa Manfaat (Tahun)
1	3	4	1	Jalan	10
1	3	4	2	Jembatan	50
1	3	4	3	Bangunan Air Irigasi	50
1	3	4	4	Bangunan Air Pasang Surut	50
1	3	4	5	Bangunan Air Rawa	25
1	3	4	6	Bangunan Pengaman Sungai dan Penanggulangan Bencana Alam	10
1	3	4	7	Bangunan Pengembangan Sumber Air dan Air Tanah	30
1	3	4	8	Bangunan Air Bersih/Baku	40
1	3	4	9	Bangunan Air Kotor	40
1	3	4	10	Bangunan Air	40
1	3	4	11	Instalasi Air Minum/Air Bersih	30
1	3	4	12	Instalasi Air Kotor	30
1	3	4	13	Instalasi Pengolahan Sampah	10
1	3	4	14	Instalasi Pengolahan Bahan Bangunan	10
1	3	4	15	Instalasi Pembangkit Listrik	40
1	3	4	16	Instalasi Gardu Listrik	40
1	3	4	17	Instalasi Pertahanan	30
1	3	4	18	Instalasi Gas	30
1	3	4	19	Instalasi Pengaman	20
1	3	4	20	Jaringan Air Minum	30
1	3	4	21	Jaringan Listrik	40
1	3	4	22	Jaringan Telepon	20
1	3	4	23	Jaringan Gas	30

4.4.5.1. Reklasifikasi Aset Gedung Dan Bangunan Ke Aset Peralatan Dan Mesin

Aset Tetap Gedung dan bangunan ***Rambu-rambu*** direklasifikasi ke Aset Tetap Peralatan dan Mesin, mulai Tahun buku 2020 dengan mereklass akun tersebut termasuk dengan mereklass penyusutannya secara keseluruhan.

4.4.5.2. Reklasifikasi Aset Tetap Lainnya Ke Aset Peralatan dan Mesin

Aset Tetap Lainnya ***Peralatan Olahraga*** direklasifikasi ke Aset Tetap Peralatan dan Mesin, mulai Tahun buku 2020 dengan mereklass akun tersebut termasuk dengan mereklass penyusutannya secara keseluruhan. Untuk Laporan Keuangan Pemerintah Daerah Tahun 2020 dilakukan reklasifikasi dan penyesuaian struktur Aset Tetap, Akumulasi Penyusutan dengan berpedoman pada Peraturan Menteri Dalam Negeri Nomor 108 Tahun 2016 Tentang Kodefikasi Barang Milik Daerah.Beban Penyusutan pada Laporan Operasional akan dilakukan penyesuaian dan koreksi pada Laporan ekuitas.

Perubahan Pengelompokkan Aset Tetap ini akan dijelaskan pada Catatan atas laporan Keuangan dengan ilustrasi sebagai berikut :

1. Aset Tetap
   Saldo Aset Tetap Pemerintah Kabupaten Lima Puluh kota per 31 Desember 20xx adalah sebesar Rp..... mengalami kenaikan/penurunan sebesar Rp..... dari tahun 20xx-1sebesar Rp.....

2. Beban Penyusutan

Khusus untuk kebijakan akuntansi yang terkait dengan Akuntansi Aset Tetap yang terkait beban penyusutan telah dilakukan penyesuaian yang mengacu pada Peraturan Menteri Dalam Negeri Nomor 108 Tahun 2016 Tentang Kodefikasi Barang Milik Daerah dan dalam penjelasan pos ini disajikan perbandingan antara Beban Penyusutan Aset Tetap menurut Peraturan Menteri Dalam Negeri Nomor 64 Tahun 2011 tentang Pengelolaan Barang Milik Daerah dengan Peraturan Menteri Dalam Negeri Nomor 108 Tahun 2016 Tentang Kodefikasi Barang Milik Daerah dengan ilustrasi sebagai berikut:

Realisasi beban Penyusutan Aset Tetap tahun 20xx sebesar Rp..... dan mengalami kenaikan/penurunan sebesar Rp..... dari tahun 20xx-1 sebesar Rp.....

4.4.5.3. Penjelasan Atas Pos-Pos Leporan Perubahan Ekuitas

Laporan Perubahan Ekuitas merupakan laporan yang menunjukan perubahan nilai kekayaan bersih Pemerintah Kabupaten Lima Puluh Kota. Laporan Perubahan Ekuitas terdiri atas saldo awal ekuitas tahun berjalan yang berasal dari saldo akhir ekuitas tahun sebelumnya ditambah dengan surplus atau dikurangi defisit dari Laporan Operasional serta adanya koreksi atau penyesuian ekuitas sebagai dampak karena adanya perubahan kebijakan atau terjadinya kesalahan yang mendasar. Laporan Perubahan Ekuitas merupakan laporan yang akan berpengaruh dan yang menjadi penghubung antara Laporan Operasional dengan Neraca.

4.4.6. Kebijakan Akuntansi Kontruksi Dalam Pengerjaan

4.4.6.1. Penyelesaian Konstruksi Dalam Pengerjaan

Sesuai dengan paragraf 16 PSAP 08, suatu KDP akan dipindahkan ke pos aset tetap yang bersangkutan jika konstruksi secara substansi telah selesai dikerjakan dan konstruksi tersebut telah dapat memberikan manfaat/jasa sesuai tujuan perolehan.

Dokumen sumber untuk pengakuan penyelesaian suatu KDP adalah Berita Acara Penyelesaian Pekerjaan (BAPP). Dengan demikian, apabila atas suatu KDP telah diterbitkan BAPP, berarti pembangunan tersebut telah selesai. Selanjutnya, aset tetap definitif sudah dapat diakui dengan cara memindahkan KDP tersebut ke akun aset tetap yang bersangkutan.

Pencatatan suatu transaksi perlu mengikuti sistem akuntansi yang ditetapkan dengan pohon putusan (decision tree) sebagai berikut:

1. Atas dasar bukti transaksi yang obyektif (objective evidences); dan
2. Dalam hal tidak dimungkinkan adanya bukti transaksi yang obyektif maka digunakan prinsip subtansi mengungguli bentuk formal (substance over form).

Dalam kasus-kasus spesifik dapat terjadi variasi dalam pencatatan. Terkait dengan variasi penyelesaian KDP, antara lain :

Apabila aset telah selesai dibangun, Berita Acara Penyelesaian Pekerjaan sudah diperoleh, dan aset tetap tersebut sudah dimanfaatkan oleh Satker/PD, maka aset tersebut dicatat sebagai Aset Tetap Definitifnya.

Apabila aset tetap telah selesai dibangun, Berita Acara Penyelesaian Pekerjaan sudah diperoleh, namun aset tetap tersebut belum dimanfaatkan oleh Satker/PD, maka aset tersebut dicatat sebagai Aset Tetap definitifnya.

Apabila aset telah selesai dibangun, namun Berita Acara penyelesaian Pekerjaan belum ada, walaupun aset tetap tersebut sudah dimanfaatkan oleh Satker/PD, maka aset tersebut masih dicatat sebagai KDP dan diungkapkan di dalam CaLK.

Apabila sebagian dari aset tetap yang dibangun telah selesai, dan telah digunakan/dimanfaatkan, maka bagian yang digunakan/dimanfaatkan masih diakui sebagai KDP.

Apabila suatu aset tetap telah selesai dibangun sebagian (konstruksi dalam pengerjaan), karena sebab tertentu (misalnya terkena bencana alam/force majeur) aset tersebut hilang, maka penanggung jawab aset tersebut membuat pernyataan hilang karena bencana alam/force majeur dan atas dasar pernyataan tersebut Konstruksi Dalam Pengerjaan dapat dihapusbukukan.

4.4.6.2. Penghentian Konstruksi Dalam Pengerjaan

Dalam beberapa kasus, suatu KDP dapat saja dihentikan pembangunannya oleh karena ketidaktersediaan dana, kondisi politik, ataupun kejadian-kejadian lainnya. Penghentian KDP dapat berupa penghentian sementara dan penghentian permanen. Apabila suatu KDP dihentikan pembangunannya untuk sementara waktu, maka KDP tersebut tetap dicantumkan ke dalam neraca dan kejadian ini diungkapkan secara memadai di dalam Catatan atas Laporan Keuangan.

Aset Tetap yang dihentikan dari penggunaan aktif pemerintah tidak memenuhi defenisi aset tetap dan harus dipindahkan ke pos aset lainnya sesuai dengan nilai tercatatnya. Pada saat dokumen sumber untuk mengeluarkan aset tetap tersebut dari neraca telah diperoleh, maka aset tetap yang telah direklasifikasi menjadi aset lainnya tersebut dikeluarkan dari neraca. Apabila pembangunan KDP direncanakan untuk dihentikan pembangunannya secara permanen, maka saldo KDP tersebut harus dikeluarkan dari neraca, dan kejadian ini diungkapkan secara memadai dalam Catatan atas Laporan Keuangan.

4.4.6.3. Pengukuran Konstruksi Dalam Pengerjaan

Pengukuran biaya perolehan dipengaruhi oleh metode yang digunakan dalam proses konstruksi aset tetap tersebut, yaitu secara swakelola atau secara kontrak konstruksi.

4.4.6.3.1 Pengukuran Konstruksi Secara Swakelola

Apabila konstruksi aset tetap tersebut dilakukan dengan swakelola, maka biaya-biaya yang dapat diperhitungkan sebagai biaya perolehan adalah seluruh biaya langsung dan tidak langsung yang dikeluarkan sampai KDP tersebut siap untuk digunakan, meliputi biaya bahan baku, upah tenaga kerja,

sewa peralatan, biaya perencanaan dan pengawasan. Biaya konstruksi secara swakelola diukur berdasarkan jumlah uang yang telah dibayarkan dan tidak memperhitungkan jumlah uang yang masih diperlukan untuk menyelesaikan pekerjaan. Bahan dan upah langsung sehubungan dengan kegiatan konstruksi antara lain meliputi:

1. biaya pekerja lapangan termasuk penyelia;
2. biaya bahan yang digunakan dalam konstruksi;
3. biaya pemindahan sarana, peralatan, dan bahan-bahan dari dan ke lokasi pelaksanaan konstruksi;
4. biaya penyewaan sarana dan peralatan;
5. biaya rancangan dan bantuan teknis yang secara langsung berhubungan dengan konstruksi.

   Bahan tidak langsung dan upah tidak langsung dan biaya overhead lainnya yang dapat diatribusikan kepada kegiatan konstruksi antara lain meliputiAsuransi, misalnya asuransi kebakaran; biaya rancangan dan bantuan teknis yang tidak secara langsung berhubungan dengan konstruksi tertentu; dan biaya-biaya lain yang dapat diidentifikasikan untuk kegiatan konstruksi yang bersangkutan seperti biaya inspeksi.

4.4.6.3.2 Pengukuran Konstruksi Secara Kontrak Konstruksi

Apabila kontruksi dikerjakan oleh kontraktor melalui suatu kontrak konstruksi, maka komponen nilai perolehan KDP tersebut meliputi: termin yang telah dibayarkan kepada kontraktor sehubungan dengan tingkat penyelesaian pekerjaan;kewajiban yang masih harus dibayar kepada kontraktor sehubungan dengan pekerjaan yang telah diterima tetapi belum dibayar pada tanggal pelaporan; dan pembayaran klaim kepada kontraktor atau pihak ketiga sehubungan dengan pelaksanaan kontrak konstruksi.

Pembayaran atas kontrak konstruksi pada umumnya dilakukan secara bertahap (termin) berdasarkan tingkat penyelesaian yang ditetapkan dalam kontrak konstruksi. Setiap pembayaran yang dilakukan dicatat sebagai penambah nilai KDP. Klaim dapat timbul, umpamanya, dari keterlambatan yang disebabkan oleh pemberi kerja, kesalahan dalam spesifikasi atau rancangan dan perselisihan penyimpangan dalam pengerjaan kontrak. Klaim tersebut akan mempengaruhi nilai yang akan diakui sebagai KDP.

4.4.6.3.3 Konstruksi Dibiayai dari Pinjaman

Jika konstruksi dibiayai dari pinjaman maka biaya pinjaman yang timbul selama masa konstruksi dikapitalisasi dan menambah biaya konstruksi, sepanjang biaya tersebut dapat diidentifikasikan dan ditetapkan secara andal. Biaya pinjaman mencakup biaya bunga dan biaya lainnya yang timbul sehubungan dengan pinjaman yang digunakan untuk membiayai konstruksi. Misalnya biaya bunga yang harus dibayar sehubungan dengan pinjaman yang ditarik untuk membiayai konstruksi tersebut sebesar Rp5.000.000, maka biaya tersebut akan menambah nilai Kontruksi Dalam Pengerjaan.

Jumlah biaya pinjaman yang dikapitalisasi tidak boleh melebihi jumlah biaya bunga yang dibayarkan pada periode yang bersangkutan. Apabila kegiatan pembangunan konstruksi dihentikan sementara yang tidak disebabkan oleh hal-hal yang bersifat force majeur, maka biaya pinjaman yang dibayarkan selama masa pemberhentian sementara pembangunan konstruksi dikapitalisasi. Sebaliknya jika pemberhentian sementara karena kondisi force majeur, biaya pinjaman tidak dikapitalisasi tetapi dicatat sebagai biaya bunga pada periode yang bersangkutan. Dengan demikian, biaya bunga tersebut tidak ditambahkan sebagai nilai aset.

Suatu kontrak konstruksi dapat mencakup beberapa jenis aset yang masing-masing dapat diidentifikasi. Dalam hal ini termasuk juga konstruksi aset tambahan atas permintaan pemerintah, yang mana aset tersebut berbeda secara signifikan dalam rancangan, teknologi, atau fungsi dengan aset yang tercakup dalam kontrak semula dan harga aset tambahan tersebut ditetapkan tanpa memperhatikan harga kontrak semula. Jika jenis-jenis pekerjaan tersebut diselesaikan pada titik waktu yang berlainan maka biaya pinjaman yang dikapitalisasi hanya biaya pinjaman untuk bagian kontrak konstruksi atau jenis pekerjaan yang belum selesai. Untuk bagian pekerjaan yang telah diselesaikan tidak diperhitungkan lagi biaya pinjaman. Biaya pinjaman setelah konstruksi selesai disajikansebagai beban pada Laporan Operasional.

4.4.6.3.4 Koreksi Kesalahan

Koreksi Kesalahan atas penyajian akun/pos yang secara signifikan tidak sesuai dengan yang seharusnya yang mempengaruhi laporan keuangan periode berjalan atau periode sebelumnya dilakukan dengan ketentuan sebagai berikut:

1. Kesalahan tidak berulang
   a. Kesalahan tidak berulang yang terjadi pada periode berjalan Kesalahan jenis ini, dilakukan dengan melakukan pembetulan pada akun yang bersangkutan dalam periode berjalan.
   b. Kesalahan tidak berulang yang terjadi pada periode sebelumnya
      Apabila kesalahan terjadi pada periode sebelumnya namun belum diterbitkan laporan keuangan, maka cukup dilakukan pembetulan pada akun yang bersangkutan. Akan tetapi, jika kesalahan baru ditemukan setelah diterbitkan laporan keuangan, maka perlakuannya adalah sebagai berikut:
      - Koreksi kesalahan atas pengeluaran belanja yang mengakibatkan penambahan kas, dilakukan dengan pembetulan pada akun Pendapatan lain-lain LRA. Sedangkan apabila mengakibatkan pengurangan kas, maka dilakukan pembetulan pada akun Saldo Anggaran Lebih

- Koreksi kesalahan atas penerimaan pendapatan baik menambah maupun mengurangi posisi kas, maka dilakukan dengan pembetulan pada akun kas dan akun ekuitas.

2. Kesalahan berulang

Kesalahan berulang dan sistemik adalah kesalahan yang disebabkan sifat alamiah (normal) dari jenis transaksi tertentu yang diperkirakan akan terjadi secara berulang. Kesalahan jenis ini tidak memerlukan koreksi melainkan dicatat pada saat terjadi pengeluaran kas untuk mengembalikan kelebihan pendapatan dengan mengurangi pendapatan-LRA maupun pendapatan-LO yang bersangkutan.

4.4.7. Kebijakan Akuntansi Aset Lainnya

Setiap Kelompok Aset lainnya memiliki karakteristik Pengakuan dan Pengukuran yang khas, yaitu sebagai berikut:

1. Tagihan Jangka Panjang

Tagihan Jangka Panjang terdiri atas tagihan penjualan angsuran dan tuntutan ganti kerugian daerah.

a. Tagihan Penjualan Angsuran

Tagihan Penjualan Angsuran menggambarkan jumlah yang dapat diterima dari penjualan aset pemerintah daerah dari secara angsuran kepada pegawai/kepala daerah pemerintah daerah. Contoh tagihan Penjualan Angsuran antara lain adalah penjualan kendaraan perorangan dinas kepada kepala daerah dan penjualan rumah golongan III.

b. Tagihan Tuntutan Kerugian Daerah

Menurut Undang- Undang Nomor 15 Tahun 2006 Tentang BPK, ganti kerugian adalah sejumlah uang atau barang yang dapat dinilai dengan uang yang harus dikembalikan kepada Negara/daerah oleh seseorang atau badan yang telah melakukan perbuatan melawan hukum baik sengaja maupun lalai. Tuntutan Ganti Rugi ini diakui ketika putusan tentang kasus TGR terbit yaitu berupa Surat Keputusan Pembebanan Penggantian Kerugian (SKP2K).

2. Kemitraan Dengan Pihak Ketiga.

a. Kemitraan dengan Pihak Ketiga - Sewa

Kemitraan dengan pihak ketiga berupa sewa diakui pada saat terjadi perjanjian kerjasama/kemitraan, yaitu dengan perubahan klasifikasi aset dari aset tetap menjadi aset lainnya kerjasama/kemitraan – sewa.

b. Kerjasama Pemanfaatan (KSP).

Pemendagri Nomor 17 Tahun 2007 Tentang Pedoman Teknis Pengelolaan Barang Milik Daerah menyebutkan bahwa kerja sama pemanfaatan adalah pendayagunaan Barang Milik Daerah oleh pihak lain dalam jangka waktu tertentu dalam rangka peningkatan penerimaan daerah dan sumber pembiayaan lainnya. Kerja Sama Pemanfaatan (KSP) diakui pada saat terjadi

perjanjian kerja sama/kemitraan, yaitu dengan perubahan klasifikasi aset dari aset tetap menjadi aset lainnya kerjasama-pemanfaatan (KSP).

c. Bangun Guna Serah – BGS (Build, Oprate, Transfer- BOT)

Buletin Teknis SAP Nomor 2 Tentang Penyusunan Neraca Awal Pemerintah Daerah menyebutkan bahwa Bangun Guna Serah (BGS) adalah suatu bentuk kerjasama berupa pemanfaatan aset pemerintah daerah oleh pihak ketiga/investor, dengan cara pihak ketiga/investor tersebut mendirikan bangunan dan/atau sarana lain berikut fasilitasnya serta mendayagunakannya dalam jangka waktu tertentu, kemudian menyerahkan kembali bangunan dan atau sarana lain berikut fasilitasnya kepada pemerintah daerah setelah berakhirnya jangka waktu yang telah disepakati (masa konsesi). Dalam Perjanjian ini pencatatannya dilakukan terpisah oleh masing-masing pihak

BGS dicatat sebesar nilai aset yang diserahkan oleh pemerintah daerah kepada pihak ketiga/investor untuk membangun aset BGS tersebut. Aset yang berada dalam BGS ini disajikan terpisah dari Aset Tetap.

d. Bangun Serah Guna – BSG (Build, Transfer,Operate –BTO)

Buletin Teknis SAP Nomor 2 Tentang Penyusunan Neraca Awal Pemerintah Daerah menyebutkan bahwa Bangun Serah Guna (BSG) adalah pemanfaatan aset pemerintah daerah oleh pihak ketiga/investor dengan cara pihak ketiga/investor tersebut mendirikan bangunan dan/atau saran lain berikut fasilitasnya kemudian menyerahkan aset yang dibangun tersebut kepada pemerintah daerah untuk dikelola sesuai dengan tujuan pembangunan aset tersebut.

BSG diakui pada saat pengadaan/pembangunan gedung dan/atau sarana berikut fasilitasnya selesai dan siap digunakan untuk digunakan/dioperasikan. Penyerahan aset oleh pihak ketiga/investor kepada pemerintah daerah disertai dengan kewajiban pemerintah daerah untuk melakukan pembayaran kepada pihak ketiga/investor. Pembayaran oleh pemerintah daerah ini dapat dilakukan secara bagi hasil.

3. Aset Tidak Berwujud (ATB)

Buletin Teknis SAP Nomor 11 Tentang Aset Tak Berwujud (ATB) Menyebutkan bahwa aset tak berwujud (ATB) adalah aset Non Moneter yang tidak mempunyai wujud fisik, dan merupakan salah satu jenis aset yang dimiliki pemerintah daerah. Aset ini sering dihubungkan dengan hasil kegiatan entitas dalam menjalankan tugas dan fungsi penelitian dan pengembangan serta sebagian diperoleh dari proses pengadaan dari luar entitas. Aset tak berwujud terdiri atas :

a. Goodwill

Goodwill adalah kelebihan nilai yang diakui oleh pemerintah daerah akibat adanya pembelian kepentingan/saham di atas nilai buku. Goodwill dihitung berdasarkan selisih antara nilai entitas berdasarkan pengakuan dari suatu transaksi peralihan/penjualan kepentingan/sahamdengan nilai buku kekayaan bersih perusahaan.

b. Hak Paten atau Hak Cipta

Hak-hak ini pada dasarnya diperoleh karena adanya kepemilikan kekayaan intelektual atau atas suatu pengetahuan teknis atau suatu karya yang dapat menghasilkan manfaat bagi pemerintah daerah. Selain itu dengan adanya hak ini dapat mengendalikan pemanfaatan aset tersebut dan membatasi pihak lain yang tidak berhak untuk memanfaatkannya.

c. Royalti

Nilai manfaat ekonomi yang akan /dapat diterima atas kepemilikan hak cipta/hak paten/ hak lainnya pada saat hak dimaksud akan dimanfaatkan oleh orang, instansi atau perusahaan lainnnya.

d. Software

Software komputer yang masuk dalam kategori ATB adalah software yang bukan merupakan bagian tak terpisahkan dari hardware komputer tertentu. Jadi software ini adalah dapat digunakan di komputer lain. Sofware yang diakui sebagai ATB memiliki karakteristik berupa adanya hak istimewa/ekslusif atau software berkenaan.

e. Lisensi

Lisensi adalah izin yang diberikan oleh pemilik hak paten atau hak cipta yang diberikan kepada pihak lain berdasrkan perjanjian pemberian hak untuk menikmati manfaat ekonomi dari suatu hak kekayaan Intelektual yang diberikan perlindungan dalam jangka waktu dan syarat tertentu.

f. Hasil kajian/pengembangan yang memberikan manfaat jangka panjang

Hasil kajian/pengembangan yang memberikan manfaat jangka panjang adalah suatu kajian atau pengembangan yang memberikan manfaat ekonomis dan/atau sosial dimasa 20 yang akan datang yang dapat diidentifikasi sebagai aset.

g. Aset Tak Berwujud Lainnya

Aset tak berwujud lainnya merupakan jenis aset tak berwujud yang tidak dapat dikelompokkan ke dalam jenis aset tak berwujud yang ada.

h. Aset Tak Berwujud dalam Pengerjaan

Terdapat kemungkinan pengembangan suatu aset tak berwujud yang diperoleh secara internal yang jangka waktu penyelesaiannya melebihi satu tahun anggaran atau pelaksanaan pengembangannya melewati tanggal pelaporan. Dalam terjadi seperti ini, maka atas pengeluaran yang telah terjadi dalam rangka pengembangan tersebut sampai dengan tanggal pelaporan harus diakui sebagaia aset tak berwujud dalam pengerjaan (Intangible Aset – Work In Progress), dan setelah pekerjaan selesai kemudian akan direklasifikasi menjadi Aset Tak berwujud yang bersangkutan.

Sesuatu diakui sebagai aset tak berwujud jika dan hanya jika:

1) Kemungkinan besar diperkirakan manfaat ekonomi di masa datang yang diharapkan atau jasa potensial yang diakibatkan dari ATB tersebut akan mengalir kepada entitas pemerintah daerah atau dinikmati oleh entitas; dan
2) Biaya perolehan atau nilai wajarnya dapat diukur dengan andal.

Penghentian dan Pelepasan Aset Tak Berwujud

Apabila suatu Aset Tak Berwujud tidak dapat digunakan karena ketinggalan jaman, tidak sesuai dengan kebutuhan organisasi yang makin berkembang, rusak berat atau masa kegunaannya telah berakhir, maka Aset Tak Berwujud tersebut hakikatnya tidak lagi memiliki manfaat ekonomi masa depan, sehingga pengunaannya harus dihentikan. Selanjutnya, terhadap Aset tersebut secara akuntansi dapat dilepaskan dan dihapuskan,berdasarkan ketentuan yang ada menurut Peraturan Menteri Dalam Negeri Nomor 19 Tahun 2016 Tentang Pedoman Pengelolaan Barang Milik Daerah.

Apabila suatu Aset Tak Berwujud dihentikan dari penggunaannya, baik karena dipindahtangankan maupun karena berakhirnya masa manfaat/ tidak lagi memiliki manfaat ekonomi, maka pencatatan akun Aset Tak Berwujud yang bersangkutan harus ditutup. Dalam Hal Penghentian Aset Tak Berwujud merupakan akibat dari pemindahtanganan dengan cara dijual atau dipertukarkan sehingga pada saat terjadinya transaksi belum seluruh nilai buku Aset Tak Berwujud yang bersangkutan habis disusutkan, maka selisih antara harga jual atau harga pertukarannya dengan nilai buku Aset Tak Berwujud terkait diperlakukan sebagai surplus/defisit penjualan aset pada Laporan Operasional. Penerimaan kas akibat penjualan dibukukan sebagai pendapatan dan dilaporkan pada Laporan Realisasi Anggaran.

Amortisasi

Terhadap aset tak berwujud dilakukan amortisasi, kecuali atas aset tak berwujud yang memiliki masa manfaat tak terbatas. Amortisasi adalah penyusutan terhadap aset tak berwujud yang dialokasikan secara sistematis dan rasional selama masa manfaatnya. Amortisasi dilakukan dengan metode garis lurus secara hal metode penyusutan yang telah dibahas pada bab Aset Tetap. Amortisasi dilakukan setiap akhir periode. Terhadap aset tak berwujud yang memiliki masa manfaat terbatas dilakukan amortisasi, dengan cara membagi nilai atau harga perolehan dengan masa manfaat aset tersebut. Untuk aset tak berwujud yang mempunyai masa manfaat tak terbatas umur ekonomisnya adalah selama masa kontrak atau masa pemeliharaan.

Perhitungan amortisasi dengan metode garis lurus menggunakan formula sebagai berikut:

$$\text{Amortisasi} = \frac{\text{Harga Perolehan}}{\text{Masa Manfaat}}$$

Amortisasi Aset tak berwujud

Menetapkan nilai amortisasi aset lainnya berupa aset tak berwujud dengan metode garis lurus. Metode yang digunakan dipilih berdasarkan pola konsumsi manfaat ekonomi masa depan yang diharapkan dan diterapkan secara konsisten dari periode ke periode lainnya, kecuali terdapat perubahan dalam perkiraan pola konsumsi tersebut. Untuk Aset Tak Berwujud ditetapkanmasa manfaatnya 10

tahun mulai untuk pengadaan Tahun 2021.

Penyajian Dan Pengungkapan

Aset lainnya disajikan sebagai bagian dari aset dalam Neraca SKPD dan Neraca Pemerintah Daerah. Pengungkapan Aset Lainnya dalam catatan atas laporan Keuangan sekurang kurangnya harus diuangkapkan hal-hal sebagai berikut:

1. Besaran dan rincian aset lainnya;
2. Kebijakan amortisasi atas aset tak berwujud;
3. Kebijakan pelaksanaan kemitraan dengan pihak ketiga (sewa, KSP, BOT, dan BTO);
4. Informasi lain yang penting.

Penyusutan Aset Rusak Berat

Menyajikan penyusutan Aset Lainnya berupa Aset Rusak Berat di neraca sebagai pengurang nilai aset rusak berat sehingga menyajikan kondisi riilnya.

4. Aset Lain-Lain

Aset Tetap yang dimaksud untuk dihentikan dari penggunaan aktif pemerintah direklasifikasi ke dalam aset lain – lain. Hal ini dapat disebabkan karena rusak berat, usang, dan/atau aset tetap yang tidak digunakan karena sedang menunggu proses pemindahtanganan (proses penjualan, sewa beli, penghibahan, penyertaan modal). Aset lain-lain diakui pada saat dihentikan dari penggunaan aktif pemerintah dan di reklasifikasikan ke dalam aset lain-lain.

4.4.8. Kebijakan Akuntansi Penyajian Laporan Keuangan Badan Layanan Umum Daerah

BLUD adalah instansi di lingkungan Pemerintah Daerah dan yang dibentuk untuk memberikan pelayanan kepada masyarakat berupa penyediaan barang dan/atau jasa yang dijual tanpa mengutamakan mencari keuntungan dan dalam melakukan kegiatannya didasarkan pada prinsip efisiensi dan produktivitas. Laporan keuangan BLUD memberikan informasi tentang sumberdaya ekonomi dan kewajiban BLUD pada tanggal pelaporan dan arus sumber daya ekonomi selama periode berjalan. Informasi ini diperlukan pengguna untuk melakukan penilaian terhadap kemampuan ekonomi BLUD dalam menyelenggarakan kegiatannya di masa mendatang. Pendapatan BLUD yang dikelola sendiri dan tidak disetor ke Kas Daerah merupakan pendapatan daerah.Satuan kerja pemerintah yang menerapkan pola pengelolaan keuangan BLUD diberikan fleksibilitas dalam rangka pelaksanaan anggaran, termasuk pengelolaan pendapatan dan belanja, pengelolaan kas, dan pengadaan barang/jasa. Salah satu bentuk fleksibilitas dalam pengelolaan pendapatan adalah bahwa pendapatan dapat dikelola langsung untuk membiayai belanjanya. Pendapatan yang dikelola langsung untuk membiayai belanja tersebut berarti bahwa pendapatan BLUD tidak disetorkan terlebih dahulu ke Kas Daerah. Setiap pendapatan dan belanja dilaporkan kepada unit yang mempunyai fungsi perbendaharaan umum untuk mendapatkan persetujuan atau pengesahan.

Pendapatan BLUD bersumber dari:

1. Pendapatan layanan yang bersumber dari masyarakat;
2. Pendapatan layanan yang bersumber dari entitas /entitas pelaporan;
3. Pendapatan hasil kerja sama;
4. Pendapatan yang berasal dari hibah dalam bentuk kas; dan
5. Pendapatan BLUD lainnya.

Pendapatan BLUD lainnya, antara lain berupa:

1. hasil penjualan kekayaan yang tidak dipisahkan;
2. jasa giro;
3. pendapatan bunga;
4. keuntungan selisih nilai tukar rupiah terhadap mata uang asing; dan/atau komisi, potongan ataupun bentuk lain sebagai akibat daripenjualan dan/atau pengadaan barang dan/atau jasa oleh BLUD.

Beban pada BLUD diakui pada saat:

1. timbulnya kewajiban;
2. terjadinya konsumsi aset; dan/atau
3. terjadinya penurunan manfaat ekonomi atau potensi jasa.

Saat timbulnya kewajiban adalah saat terjadinya peralihan hak dari pihak lain ke BLUD tanpa diikuti keluarnya kas. Yang dimaksud dengan terjadinya konsumsi aset adalah saat pengeluaran kas kepada pihak lain yang tidak didahului timbulnya kewajiban dan/atau konsumsi aset non kas dalam kegiatan operasional BLUD. Terjadinya penurunan manfaat ekonomi atau potensi jasa terjadi pada saat penurunan nilai aset sehubungan dengan penggunaan aset bersangkutan/berlalunya waktu. Contoh penurunan manfaat ekonomi atau potensi jasa adalah penyusutan atau amortisasi. Beban pada BLUD diklasifikasikan menurut klasifikasi ekonomi. Klasifikasi ekonomi untuk BLUD yaitu beban pegawai, beban barang, beban penyisihan, dan beban penyusutan aset tetap/amortisasi.

BAB V
PENJELASAN POS-POS LAPORAN KEUANGAN

5.1. Laporan Realisasi Anggaran (LRA)

Laporan realisasi anggaran merupakan perbandingan antara anggaran dengan realisasinya pada satu tahun anggaran, mencakup unsur-unsur pendapatan, belanja dan pembiayaan. Laporan realisasi pendapatan dan belanja tahun 2025 terlampir pada **Lampiran 1.**

5.1.1. Pendapatan LRA	Tahun 2025 (Rp)	Tahun 2024 (Rp)
	1.320.593.986.932,44	**1.311.071.371.196,99**

Pendapatan terdiri dari Pendapatan Asli Daerah (PAD), Pendapatan Transfer dan Lain-Lain Pendapatan Daerah Yang Sah. Pada Tahun Anggaran 2025, anggaran Pendapatan sebesar Rp1.329.141.182.095,00 sedangkan realisasinya sebesar Rp1.320.593.986.932,44 atau 99,35%. Jika dibandingkan dengan realisasi pendapatan tahun 2024 sebesar Rp1.311.071.371.196,99 realisasi pendapatan pada tahun 2025 mengalami kenaikan sebesar Rp9.522.615.735,45 atau naik sebesar 0,73%. Sementara rincian anggaran dan realisasi pendapatan tahun 2025 dan 2024 dijelaskan pada tabel di bawah ini:

Tabel 5. 1 Anggaran dan Realisasi Pendapatan Tahun 2025 dan 2024

No.	Uraian	Anggaran 2025 (Rp)	Realisasi 2025 (Rp)	%	Realisasi 2024 (Rp)
1	Pendapatan Asli Daerah (PAD) – LRA	149.433.202.237,00	140.241.668.028,44	93,85	103.862.875.680,99
2	Pendapatan Transfer – LRA	1.173.510.080.812,00	1.174.495.981.630,00	100,08	1.207.208.495.516,00
3	Lain-Lain Pendapatan Daerah yang Sah – LRA	6.197.899.046,00	5.856.337.274,00	94,49	0,00
Jumlah		**1.329.141.182.095,00**	**1.320.593.986.932,44**	99,36	**1.311.071.371.196,99**

Adapun rincian realisasi pendapatan per-SKPD tahun 2025 dijelaskan pada tabel di bawah ini:

Tabel 5. 2 Realisasi Pendapatan Tahun 2025 per SKPD

No.	SKPD	Anggaran (Rp)	Realisasi (Rp)
1	Dinas Kesehatan	27.271.000.000,00	25.231.055.762,00
2	BLUD RSUD Achmad Darwis	43.000.000.000,00	39.850.012.739,00
3	Dinas Pekerjaan Umum dan Penataan Ruang	838.525.000,00	321.740.554,00
4	Dinas Perindustrian dan Tenaga Kerja	414.119.844,00	322.147.044,00
5	Dinas Lingkungan Hidup Perumahan dan Kawasan Permukiman	450.000.000,00	177.039.000,00
6	Dinas Perhubungan	36.500.000,00	32.758.000,00
7	Dinas Perdagangan Koperasi dan UKM	60.000.000,00	76.732.000,00
8	Dinas Pariwisata Pemuda dan Olahraga	3.248.500.000,00	843.990.000,00

No.	SKPD	Anggaran (Rp)	Realisasi (Rp)
9	Dinas Perikanan	75.000.000,00	30.960.000,00
10	Dinas Tanaman Pangan dan Hortikultura	29.650.000,00	28.590.000,00
11	Badan Pengelolaan Keuangan dan Pendapatan Daerah	1.253.517.887.251,00	1.253.505.444.833,44
12	Sekretariat Daerah	200.000.000,00	173.517.000,00
Jumlah		**1.329.141.182.095,00**	**1.320.593.986.932,44**

5.1.1.1. Pendapatan Asli Daerah	**Tahun 2025 (Rp)**	**Tahun 2024 (Rp)**
	140.241.668.028,44	**103.862.875.680,99**

Realisasi pendapatan asli daerah tahun 2025 adalah sebesar Rp140.241.668.028,44 atau 93,85% dari anggaran yang telah ditetapkan sebesar Rp149.433.202.237,00. Jika dibandingkan dengan realisasi pendapatan asli daerah tahun 2024 sebesar Rp103.862.875.680,99 realisasi pendapatan asli daerah pada tahun 2025 mengalami kenaikan sebesar Rp36.378.792.347,45 atau sebesar 35,03%.

Tabel 5. 3 Anggaran dan Realisasi Pendapatan Asli Daerah Tahun 2025

No.	Uraian	Anggaran 2025 (Rp)	Realisasi 2025 (Rp)	%	Realisasi 2024 (Rp)
1	Pendapatan Pajak Daerah – LRA	63.463.838.243,00	61.669.681.814,00	97,17	32.888.641.643,00
2	Pendapatan Retribusi Daerah – LRA	49.759.515.029,00	46.217.129.475,00	92,88	38.434.136.973,00
3	Pendapatan Hasil Pengelolaan Kekayaan Daerah yang Dipisahkan – LRA	4.844.398.220,00	4.794.398.220,00	98,97	4.828.157.875,00
4	Lain-lain PAD Yang Sah – LRA	31.365.450.745,00	27.560.458.519,44	87,86	27.711.939.189,99
Jumlah		**149.433.202.237,00**	**140.241.668.028,44**	93,85	**103.862.875.680,99**

Adapun rincian realisasi Pendapatan Asli Daerah per-SKPD Tahun 2025 dijelaskan pada tabel di bawah ini:

Tabel 5. 4 Realisasi Pendapatan Asli Daerah per-SKPD Tahun 2025

No.	SKPD	Anggaran (Rp)	Realisasi (Rp)
1	Dinas Kesehatan	27.271.000.000,00	25.231.055.762,00
2	BLUD RSUD Achmad Darwis	43.000.000.000,00	39.850.012.739,00
3	Dinas Pekerjaan Umum dan Penataan Ruang	838.525.000,00	321.740.554,00
4	Dinas Perindustrian dan Tenaga Kerja	414.119.844,00	322.147.044,00
5	Dinas Lingkungan Hidup Perumahan dan Pemukiman	450.000.000,00	177.039.000,00
6	Dinas Perhubungan	36.500.000,00	32.758.000,00
7	Dinas Perdagangan Koperasi dan UKM	60.000.000,00	76.732.000,00
8	Dinas Pariwisata Pemuda dan Olahraga	3.248.500.000,00	843.990.000,00
9	Dinas Perikanan	75.000.000,00	30.960.000,00
10	Dinas Tanaman Pangan dan Hortikultura	29.650.000,00	28.590.000,00
11	Badan Pengelolaan Keuangan dan Pendapaatan Daerah	73.809.907.393,00	73.153.125.929,44
12	Sekretariat Daerah	200.000.000,00	173.517.000,00

Jumlah	149.433.202.237,00	140.241.668.026,44

Berikut ini merupakan rincian anggaran dan realisasi pendapatan asli daerah tahun 2025:

5.1.1.1.1. Pendapatan Pajak Daerah - LRA

Pajak daerah yang dipungut oleh Pemerintah Kabupaten Lima Puluh Kota pada tahun 2025 adalah sebesar Rp61.669.681.814,00 atau sebesar 97,17% dari anggaran yang telah ditetapkan sebesar Rp63.463.838.243,00. Jika dibandingkan dengan realisasi pendapatan pajak daerah tahun 2024 sebesar Rp32.888.641.643,00 realisasi pendapatan pajak daerah pada tahun 2025 mengalami kenaikan sebesar Rp28.781.040.171,00 atau sebesar 87,51%. Rincian anggaran dan realisasi pendapatan pajak daerah Tahun 2025 adalah sebagai berikut:

Tabel 5. 5 Anggaran dan Realisasi Pendapatan Pajak Daerah Tahun 2025

No.	Uraian	Anggaran 2025 (Rp)	Realisasi 2025 (Rp)	%	Realisasi 2024 (Rp)
1	Pajak Hotel – LRA	0,00	0,00	0,00	334.576.400,00
2	Pajak Restoran – LRA	0,00	0,00	0,00	1.692.131.738,00
3	Pajak Hiburan – LRA	0,00	0,00	0,00	30.799.500,00
4	Pajak Reklame – LRA	250.000.000,00	180.282.730,00	72,11	223.955.300,00
5	Pajak Penerangan Jalan – LRA	0,00	0,00	0,00	15.227.422.522,00
6	Pajak Air Tanah – LRA	100.000.000,00	72.253.994,00	72,25	49.204.388,00
7	Pajak sarang burung walet-LRA	5.000.000,00	0,00	0,00	0,00
8	Pajak Mineral Bukan Logam dan Batuan – LRA	10.800.000.000,00	9.421.210.107,00	87,23	8.929.439.233,00
9	Pajak Bumi dan Bangunan Pedesaan dan Perkotaan (PBBP2) – LRA	4.699.563.995,00	1.887.898.051,00	40,17	1.823.276.723,00
10	Bea Perolehan Hak Atas Tanah dan Bangunan (BPHTB) – LRA	4.340.000.000,00	5.218.835.548,00	120,25	4.577.835.839,00
11	Pajak Barang dan Jasa Tertentu (PBJT) - LRA	18.573.521.796,00	16.717.198.684,00	90,01	0,00
12	Opsen Pajak Kendaraan Bermotor (PKB)	15.901.740.356,00	18.652.187.100,00	117,30	0,00
13	Opsen Bea Balik Nama Kendaraan Bermotor (BBNKB)	8.794.012.096,00	9.519.815.600,00	108,25	0,00
Jumlah		**63.463.838.243,00**	**61.669.681.814,00**	97,17	**32.888.641.643,00**

Berdasarkan tabel 5.5 di atas dapat kita lihat bahwa dari 13 (tiga belas) jenis pajak yang dipungut oleh Pemerintah Kabupaten Lima Puluh Kota, terdapat empat jenis pajak daerah yang tidak dianggarkan pada tahun Anggaran 2025 tetapi berubah menjadi Pajak Barang dan Jasa Tertentu (PBJT) yaitu pajak hotel, pajak restoran, pajak hiburan, dan pajak penerangan jalan. Serta terdapat dua jenis pajak baru yaitu Opsen Pajak Kendaraan Bermotor (PKB) dan Opsen Bea Balik Nama Kendaraan Bermotor (BBNKB). Perubahan tersebut berdasarkan penerapan Undang undang nomor 1 tahun 2022 tentang Hubungan Keuangan antara Pemerintah Pusat dan Pemerintah Daerah. Opsen PKB dan BBNKB pemungutannya dilaksanakan oleh Badan Pendapatan Daerah Provinsi dari wajib pajak yang melakukan pembayaran pajak kendaraannya. Selanjutnya bagian opsen yang diterima langsung ditransfer ke RKUD pemerintah daerah Kabupaten/Kota. Pada tahun 2025 realisasi Opsen PKB dan BBNKB sebesar

Rp28.172.002.700,00 atau sebesar 45,68% dari total Realisasi Pajak Daerah. Pajak yang realisasinya di bawah 50% yaitu pajak sarang burung walet dan pajak bumi dan bangunan pedesaan dan perkotaan (PBBP2). Berikut dijelaskan penyebab rendahnya realisasi pendapatan masing-masing pajak tersebut:

a. Pajak sarang burung walet
   1) Lemahnya pengelolaan pajak daerah
      Lemahnya pengelolaan pajak daerah dapat dilihat dari kurang optimalnya pemungutan pajak terhadap wajib pajak.
   2) Hasil panen sarang burung walet tidak sesuai harapan peternak

b. Pajak Bumi dan Bangunan pedesaan dan perkotaan (PBBP2)
   1) Keterbatasan SDM
      Keterbatasan SDM petugas pemungut pajak yang kurang memadai, hal ini bisa dilihat belu1m adanya petugas penagih pajak pada Badan Pengelolaan Keuangan dan Pendapaatan Daerah Kabupaten Lima Puluh Kota yang telah memiliki sertifikat keahlian.
   2) Lemahnya pengelolaan pajak daerah
      Lemahnya pengelolaan pajak daerah dapat dilihat dari kurang optimalnya evaluasi dan pengawasan terhadap pemungutan pajak daerah.
   3) Rendahnya Tingkat kesadaran wajib pajak
      Sebagian besar wajib pajak, terutama pemilik hotel beralasan tidak tahu mengenai ketentuan pajak hotel, dimana mereka beranggapan bahwa wisma tidak dikenakan pajak hotel.

5.1.1.1.2. Retribusi Daerah

Retribusi daerah yang dipungut oleh Pemerintah Kabupaten Lima Puluh Kota pada tahun 2025 adalah sebesar Rp46.217.129.475,00 atau sebesar 92,88% dari anggaran yang telah ditetapkan sebesar Rp49.759.515.029,00. Jika dibandingkan dengan realisasi retribusi daerah tahun 2024 sebesar Rp38.434.136.973,00 realisasi retribusi daerah pada tahun 2025 mengalami kenaikan sebesar Rp7.782.992.502,00 atau sebesar 20,25%. Rincian anggaran dan realisasi pendapatan retribusi daerah tahun 2025 adalah sebagai berikut:

Tabel 5. 6 Anggaran dan Realisasi Pendapatan Retribusi Daerah Tahun 2025

No.	Uraian	Anggaran 2025 (Rp)	Realisasi 2025 (Rp)	%	Realisasi 2024 (Rp)
1	Retribusi Pelayanan Kesehatan – LRA	44.407.220.185,00	44.209.655.877,00	99,56	36.358.101.005,00
2	Retribusi Pelayanan Persampahan/ Kebersihan – LRA	150.000.000,00	114.895.000,00	76,60	54.563.000,00
3	Retribusi Pelayanan Parkir di Tepi Jalan Umum – LRA	22.000.000,00	19.330.000,00	87,86	21.920.000,00
4	Retribusi Pelayanan Pasar	60.000.000,00	76.732.000,00	127,89	7.455.100,00
5	Retribusi Pemakaian Kekayaan Daerah – LRA	706.825.000,00	312.816.000,00	44,26	271.668.000,00
6	Retribusi Terminal-LRA	14.500.000,00	13.428.000,00	92,61	13.482.750,00
7	Retribusi Tempat Khusus Parkir – LRA	0,00	0,00	0,00	3.844.500,00
8	Retribusi Tempat Rekreasi dan Olah raga- LRA	3.248.500.000,00	843.990.000,00	25,98	945.653.000,00

No.	Uraian	Anggaran 2025 (Rp)	Realisasi 2025 (Rp)	%	Realisasi 2024 (Rp)
9	Retribusi Penjualan Produk Usaha Daerah-LRA	49.000.000,00	25.280.000,00	51,59	29.225.000,00
10	Retribusi Persetujuan Bangunan Gedung – LRA	687.350.000,00	278.855.554,00	40,57	595.567.018,00
11	Retribusi Penggunaan Tenaga Kerja Asing (TKA) – LRA	414.119.844,00	322.147.044,00	77,79	132.657.600,00
Jumlah		**49.759.515.029,00**	**46.217.129.475,00**	**92.88**	**38.434.136.973,00**

Berdasarkan tabel 5.6 di atas dapat kita lihat bahwa dari 11 (sebelas) jenis retribusi daerah yang dipungut oleh Pemerintah Kabupaten Lima Puluh Kota, terdapat 3 (tiga) jenis retribusi daerah yang realisasinya kurang dari 50% yaitu Retribusi Pemakaian Kekayaan Daerah, Retribusi Tempat Rekreasi dan Olah raga dan Retribusi Persetujuan Bangunan Gedung. Berikut dijelaskan penyebab rendahnya realisasi pendapatan masing-masing retribusi tersebut:

a. Retribusi pemakaian kekayaan daerah

   Rendahnya realisasi pendapatan Retribusi Pemakaian Kekayaan Daerah disebabkan oleh tingginya target yang ditetapkan dibandingkan dengan potensi riil yang dapat direalisasikan. Selain itu, sebagian besar alat berat pada Dinas Pekerjaan Umum dan Penataan Ruang sudah berusia tua dan kurang produktif sehingga pemanfaatannya tidak optimal. Di sisi lain, UPTD Laboratorium Lingkungan belum terakreditasi dan masih kurangnya sosialisasi terhadap layanan yang tersedia mengakibatkan rendahnya tingkat pemanfaatan layanan oleh masyarakat maupun pihak ketiga.

b. Retribusi tempat rekreasi dan olahraga

   Rendahnya realisasi pendapatan Retribusi Tempat Rekreasi dan Olahraga disebabkan karena tarif masuk kawasan wisata Lembah Harau yang diterapkan kepada pengunjung belum sepenuhnya menggunakan tarif baru sebagaimana diatur dalam Perda Kabupaten Lima Puluh Kota Nomor 2 Tahun 2024 tentang Pajak Daerah dan Retribusi Daerah. Selain itu, pada kawasan wisata tersebut terdapat pemukiman masyarakat dan pusat pendidikan ICBS sehingga tidak seluruh aktivitas keluar masuk kawasan dapat dikenakan retribusi. Kondisi tersebut menyebabkan potensi penerimaan retribusi belum dapat dioptimalkan sesuai target yang telah ditetapkan.

c. Retribusi persetujuan bangunan gedung

   Rendahnya realisasi pendapatan Retribusi Persetujuan Bangunan Gedung disebabkan oleh belum optimalnya kepatuhan masyarakat dalam pengurusan Persetujuan Bangunan Gedung (PBG). Selain itu, informasi mengenai tata cara dan persyaratan pengurusan PBG belum tersosialisasi secara menyeluruh mengingat luasnya cakupan wilayah Kabupaten Lima Puluh Kota. Masyarakat juga masih mengalami kendala dalam pemenuhan persyaratan administrasi dan teknis, termasuk tingginya biaya jasa konsultan perencanaan bangunan.

   Di samping itu, belum terbentuk dan belum optimalnya pelaksanaan tim penertiban bangunan yang belum memiliki PBG menyebabkan pengawasan terhadap bangunan yang belum berizin belum berjalan efektif. Pengurusan PBG pada umumnya masih dilakukan hanya untuk kebutuhan tertentu seperti persyaratan agunan ke perbankan. Kondisi tersebut mengakibatkan jumlah permohonan PBG, khususnya untuk

bangunan fungsi usaha yang memiliki nilai retribusi lebih besar, masih relatif rendah dibandingkan target yang telah ditetapkan.

Adapun rincian realisasi Pendapatan Retribusi Daerah per-SKPD tahun 2025 dijelaskan pada tabel di bawah ini:

Tabel 5. 7 Realisasi Pendapatan Retribusi Daerah per-SKPD Tahun 2025

No	SKPD	Anggaran (Rp)	Realisasi (Rp)
1	Dinas Kesehatan	1.580.210.410,00	4.437.409.086,00
2	BLUD RSUD Achmad Darwis	42.827.009.775,00	39.772.246.791,00
3	Dinas Pekerjaan Umum dan Penataan Ruang	838.525.000,00	321.740.554,00
4	Dinas Perindustrian dan Tenaga Kerja	414.119.844,00	322.147.044,00
5	Dinas Lingkungan Hidup Perumahan dan Pemukiman	450.000.000,00	177.039.000,00
6	Dinas Perhubungan	36.500.000,00	32.758.000,00
7	Dinas Perdagangan Koperasi dan UKM	60.000.000,00	76.732.000,00
8	Dinas Pariwisata Pemuda dan Olahraga	3.248.500.000,00	843.990.000,00
9	Dinas Perikanan	75.000.000,00	30.960.000,00
10	Dinas Tanaman Pangan dan Hortikultura	29.650.000,00	28.590.000,00
11	Sekretariat Daerah	200.000.000,00	173.517.000,00
Jumlah		**49.759.515.029,00**	**46.217.129.475,00**

5.1.1.1.3. Hasil Pengelolaan Kekayaan Daerah yang Dipisahkan

Hasil pengelolaan kekayaan daerah yang dipisahkan yang dipungut oleh Pemerintah Kabupaten Lima Puluh Kota pada tahun 2025 adalah sebesar Rp4.794.398.220,00 atau sebesar 98,97% dari anggaran sebesar Rp4.844.398.220,00 yang telah ditetapkan. Jika dibandingkan dengan realisasi hasil pengelolaan kekayaan daerah yang dipisahkan tahun 2024 sebesar Rp4.828.157.875,00 realisasi hasil pengelolaan kekayaan daerah yang dipisahkan pada tahun 2025 mengalami penurunan sebesar Rp33.759.655,00 atau sebesar 0,70%. Hasil pengelolaan kekayaan daerah yang dipisahkan tahun 2025 adalah Bagian Laba atas Penyertaan Modal pada Perusahaan Milik Daerah/BUMD – LRA. Adapun Rinciannya sebagai berikut:

Tabel 5. 8 Bagian Laba atas Penyertaan Modal pada Perusahaan Milik Daerah/BUMD – LRA

No.	Uraian	Anggaran 2025 (Rp)	Realisasi 2025 (Rp)	%	Realisasi 2024 (Rp)
1	Bagian Laba yang Dibagikan kepada Pemerintah Daerah (Dividen) atas Penyertaan Modal pada BUMD (Lembaga Keuangan)	4.794.398.220,00	4.794.398.220,00	100	4.828.157.875,00
2	Bagian Laba yang Dibagikan - kepada Pemerintah Daerah (Dividen) atas Penyertaan Modal pada BUMD (Aneka Usaha)	50.000.000,00	0,00	0	0,00
Jumlah		**4.844.398.220,00**	**4.794.398.220,00**	**98,97**	**4.828.157.875,00**

Bagian Laba yang Dibagikan kepada Pemerintah Daerah (Dividen) atas Penyertaan Modal pada BUMD (Lembaga Keuangan) yang diterima oleh Pemerintah Daerah Kabupaten Lima Puluh Kota tahun 2025 sebesar Rp4.794.398.220,00 atau

sebesar 100% dari anggaran sebesar Rp4.794.398.220,00 merupakan penerimaan dividen dari PT Bank Nagari dan BPR yang telah diterima pada rekening Kas Daerah. Jika dibandingkan dengan realisasi bagian Laba yang Dibagikan kepada Pemerintah Daerah(Dividen) atas Penyertaan Modal pada BUMD (Lembaga Keuangan) tahun 2024 sebesar Rp4.828.157.875,00 realisasi bagian Laba yang Dibagikan kepada Pemerintah Daerah (Dividen) atas Penyertaan Modal pada BUMD (Lembaga Keuangan) pada tahun 2024 mengalami penurunan sebesar Rp33.759.655,00 atau sebesar 0,70%.

Pendapatan Dividen PT Bank Nagari tahun 2025 atas dividen tahun buku 2024 sebesar Rp4.754.692.560,00 telah diterima pada rekening Kas Daerah tanggal 21 Maret 2025. Pendapatan Dividen dari BPR/LPN tahun 2025 atas sebesar Rp39.705.660,00 telah diterima pada rekening Kas daerah dengan rincian sebagai berikut:

BPR Tach	13. 248.497,00	Dividen tahun buku 2024 diterima tanggal: 14 April 2025
BPR Harau	17.183.287,00	Dividen tahun buku 2024 diterima tanggal: 14 April 2025
BPR Tambun Ijuk	9.273.876,00	Dividen tahun buku 2024 diterima tanggal: 25 Maret 2024

Penyertaan Modal pada BUMD (Non Lembaga Keuangan) yaitu pada PDAM dan PT Balairung Citrajaya Sumbar tidak memberikan deviden.

5.1.1.1.4.Lain-Lain Pendapatan Asli Daerah yang Sah

Lain-lain Pendapatan Asli Daerah yang Sah yang diterima oleh Pemerintah Kabupaten Lima Puluh Kota tahun 2025 adalah sebesar Rp27.560.458.519,44 atau sebesar 87,86% dari anggaran yang telah ditetapkan sebesar Rp31.365.450.745,00. Jika dibandingkan dengan realisasi Lain-lain Pendapatan Asli Daerah yang Sah tahun 2024 sebesar Rp27.711.939.189,99 realisasi Lain-lain Pendapatan Asli Daerah yang Sah pada tahun 2025 mengalami penurunan sebesar Rp151.480.670,55 atau sebesar 0,54%. Rincian Lain-lain Pendapatan Asli Daerah yang Sah tahun 2025 adalah sebagai berikut:

Tabel 5. 9 Anggaran dan Realisasi Lain-lain Pendapatan Asli Daerah yang Sah

No.	Uraian	Anggaran 2025 (Rp)	Realisasi 2025 (Rp)	%	Realisasi 2024 (Rp)
1	Hasil Penjualan BMD yang tidak dipisahkan – LRA	650.000.000,00	143.871.000,00	22,13	123.451.000,00
2	Hasil Pemanfaatan BMD yang tidak dipisahkan – LRA	480.000.000,00	508.256.048,00	105,89	493.335.268,00
3	Jasa Giro – LRA	1.500.000.000,00	1.601.418.960,74	106,76	1.932.089.822,96
4	Pendapatan Bunga – LRA	525.865.130,00	826.400.887,00	157,15	1.825.114.228,00
5	Penerimaan atas Tuntutan Ganti Kerugian Keuangan Daerah – LRA	2.000.000.000,00	3.289.737.398,70	164,49	1.786.284.825,03
6	Pendapatan Denda Pajak Daerah - LRA	145.805.800,00	136.444.700,00	93,58	0,00
7	Pendapatan dari	200.000.000,00	182.916.901,00	91,46	172.231.983,00

	Pengembalian - LRA				
8	Pendapatan BLUD-LRA	25.863.779.815,00	20.871.412.624,00	80,70	21.579.432.043,00
Jumlah		**31.365.450.745,00**	**27.560.458.519,44**	87,87	**27.711.939.189,99**

Hasil penjualan BMD yang tidak dipisahkan tahun 2025 sebesar Rp143.871.000,00 merupakan penerimaan dari hasil penjualan bongkaran sekolah tahun 2025 sebesar Rp71.026.000,00 dan penjualan kendaraan dinas yang telah rusak dan merupakan hasil lelang Pemda sebesar Rp72.845.000,00. Hasil kerja sama pemanfaatan BMD yang diterima oleh Pemerintah Kabupaten Lima Puluh Kota tahun 2025 sebesar Rp508.256.048,00 merupakan kontribusi dari PDAM Kota Payakumbuh. Hal ini berdasarkan kerja sama Pemerintah Daerah Kabupaten Lima Puluh Kota dengan Pemerintahan Kota Payakumbuh yang tertuang dalam Surat Perjanjian Kerja Sama Pemerintahan Daerah Tingkat II Kabupaten Lima Puluh Kota Dengan Pemerintah Daerah Tingkat II Kotamadya Payakumbuh tentang Pemanfaatan Sumber Mata Air Di Desa Padang Ambacang Kecamatan Perwakilan Luhak - Situjuh Kabupaten 50 Kota Tanggal 10 Maret 1994.

Kedua belah pihak telah bersepakat untuk memanfaatkan penggunaan sumber mata air di Desa Padang Ambacang Kecamatan Perwakilan Luhak Situjuh yang mana sesuai dengan hasil keputusan yang dilakukan antar kedua daerah. Adapun poin-poin penting dalam perjanjian kerja sama ini adalah pada Pasal I disebutkan bahwa Kota Payakumbuh akan membangun sarana penyediaan air bersih di Desa Padang Ambacang dengan ketentuan penguasaan sumber air masih di bawah Pemerintahan Kabupaten Lima Puluh Kota. Selain itu disebutkan pendistribusian air maksimal 70% dari debit air yang ada dan retribusi yang dipakai sesuai dengan Perda Tk. I Sumbar Nomor 2 Tahun 1991.

Pada Pasal 2 dan Pasal 3 dibunyikan bahwa ganti rugi tanah untuk Bangunan Penangkap (Braunt Capturing) akan menjadi tanggung jawab Kabupaten Lima Puluh Kota dan pembayaran ganti rugi bangunan dan tanaman untuk menghubungkan Jaringan Transmisi dan Distribusi yang berada pada wilayah Kabupaten Lima Puluh Kota akan sepenuhnya menjadi tanggung jawab Kotamadya Payakumbuh. Bagi hasil dengan Nagari/Kerapatan Adat Nagari (KAN) yang tersebut dalam Pasal 4 akan diatur oleh Kabupaten Lima Puluh Kota dengan KAN/Nagari/Desa Padang Ambacang Kecamatan Perwakilan Luhak Situjuh. Pada Pasal 5 dan 6 dibunyikan bahwa Kotamadya Payakumbuh akan membayar kepada Kabupaten Lima Puluh Kota sebesar 10% (Sepuluh Persen) dari harga jual tarif dasar yang berlaku setiap meter kubik (m3) air yang didistribusikan di luar tingkat kebocoran 10% (sepuluh persen) dan pembayaran kontribusi dari debit air yang didistribusikan tersebut dilakukan paling lambat tanggal 15 (lima belas) setiap bulannya sesuai dengan angka yang tertera pada water meter induk.

Selain adanya perjanjian kerja sama antara Kabupaten Lima Puluh Kota dan Kotamadya Payakumbuh, Kabupaten Lima Puluh Kota juga mengatur pembayaran bagi hasil pemanfaatan sumber air Sungai Dareh sesuai dengan Surat Nomor 500/255/Perek-2006 tanggal 24 Maret 2006 tentang Pembayaran Bagi Hasil Sumber Air Sungai Dareh Untuk Kaum dan Nagari. Dijelaskan bahwa bagi hasil untuk Kaum, Lembaga Adat Nagari (LAN) dan Wali Nagari Banda Dalam sebesar 50% (lima puluh persen) diambil

dari 10% (sepuluh persen) yang diterima oleh Pemerintahan Kabupaten Lima Puluh Kota dengan rincian 37.5% (tiga puluh tujuh koma lima persen) untuk Kaum M. Dt. Tumanggung, 7.5% (tujuh koma lima persen) untuk Pemerintahan Wali Nagari Situjuah Banda Dalam dan 5% (lima persen) untuk LAN Situjuah Bandar Dalam.

Pendapatan jasa giro tahun 2025 dianggarkan sebesar Rp1.500.000.000,00 dengan realisasi sebesar Rp1.601.418.960,74 merupakan bunga rekening BOSP, bunga rekening BOK Puskesmas, jasa giro rekening kas daerah dan jasa giro rekening bendahara pengeluaran SKPD. Pendapatan bunga tahun 2025 dianggarkan sebesar Rp525.865.130,00 dengan realisasi sebesar Rp826.400.887,00 atau 157,15% berasal dari bunga penempatan uang pemerintah daerah dalam bentuk deposito pada bank pemegang kas daerah.

Tuntutan Ganti Kerugian Daerah–LRA tahun 2025 dianggarkan sebesar Rp2.000.000.000,00 dengan realisasi sebesar Rp3.289.737.398,70 merupakan penerimaan dari tindak lanjut hasil pemeriksaan Inspektorat dan Laporan Hasil Pemeriksaan BPK, Jaminan Pelaksanaan Pekerjaan, dan Denda Keterlambatan Pekerjaan.

Pendapatan Denda Pajak Daerah tahun 2025 dianggarkan sebesar Rp145.805.800,00 dengan realisasi sebesar Rp136.444.700,00 merupakan penerimaan dari pembayaran denda Opsen Pajak Kendaraan Bermotor.

Pendapatan Dari Pengembalian–LRA Tahun 2025 dianggarkan sebesar Rp200.000.000,00 dengan realisasi sebesar Rp182.916.901,00 merupakan penerimaan dari pengembalian gaji dan tunjangan serta pendapatan dari pengembalian potongan taspen ke kas daerah.

Pendapatan BLUD- LRA merupakan pendapatan yang berasal dari pendapatan kapitasi puskesmas tahun 2025 sebesar Rp.20.871.412.624,00 atau 80,70% dari anggarannya.

5.1.1.2. Pendapatan Transfer	**Tahun 2025 (Rp)**	**Tahun 2024 (Rp)**
	1.174.495.981.630,00	**1.207.208.495.516,00**

Realisasi pendapatan transfer tahun 2025 adalah sebesar Rp1.174.495.981.630,00 atau sebesar 100,08% dari anggaran yang telah ditetapkan sebesar Rp1.173.510.080.812,00. Jika dibandingkan dengan realisasi pendapatan transfer tahun 2024 sebesar Rp1.207.208.495.516,00 realisasi pendapatan transfer pada tahun 2025 mengalami penurunan sebesar Rp32.712.513.886,00 atau sebesar 2,79%. Berikut ini merupakan rincian anggaran dan realisasi pendapatan transfer tahun 2025 antara lain:

Tabel 5. 10 Anggaran dan Realisasi Pendapatan Transfer Tahun 2025

No.	Uraian	Anggaran 2025 (Rp)	Realisasi 2025 (Rp)	%	Realisasi 2024 (Rp)
1	Pendapatan Transfer Dana Perimbangan – LRA	1.037.079.803.093,00	1.039.961.775.505,00	100,28	1.051.489.428.012,00
2	Pendapatan	86.629.539.000,00	82.493.704.528,00	95,23	91.813.624.000,00

No.	Uraian	Anggaran 2025 (Rp)	Realisasi 2025 (Rp)	%	Realisasi 2024 (Rp)
	Transfer Pemerintah Pusat - Lainnya – LRA				
3	Pendapatan Transfer Antar Daerah – LRA	49.800.738.719,00	52.040.501.597,00	104,50	63.905.443.504,00
Jumlah		1.173.510.080.812,00	1.174.495.981.630,00	100,08	1.207.208.495.516,00

5.1.1.2.1. Transfer Pemerintah Pusat-Dana Perimbangan

Realisasi Pendapatan Transfer Pemerintah Pusat-Dana Perimbangan tahun 2025 adalah sebesar Rp1.039.961.775.505,00 atau sebesar 100,28% dari anggaran yang telah ditetapkan sebesar Rp1.037.079.803.093,00. Jika dibandingkan dengan realisasi Transfer Pemerintah Pusat-Dana Perimbangan tahun 2024 sebesar Rp1.051.489.428.012,00 realisasi Transfer Pemerintah Pusat-Dana Perimbangan pada tahun 2025 mengalami penurunan sebesar Rp11.527.652.507,00 atau sebesar 1,10%. Rincian Transfer Pemerintah Pusat-Dana Perimbangan tahun 2024 adalah sebagai berikut:

Tabel 5. 11 Rincian Pendapatan Transfer Pemerintah Pusat-Dana Perimbangan

No.	Uraian	Anggaran 2025 (Rp)	Realisasi 2025 (Rp)	%	Realisasi 2024 (Rp)
1	Bagi Hasil Pajak – LRA	8.580.210.000,00	9.193.350.000,00	107,15	7.320.937.000,00
2	Bagi Hasil Bukan Pajak/Sumber Daya Alam – LRA	18.919.276.000,00	19.625.724.000,00	103,73	21.744.661.000,00
3	Dana Alokasi Umum (DAU) – LRA	766.615.278.000,00	766.170.346.037,00	99,94	774.792.478.348,00
4	Dana Alokasi Khusus (DAK) – LRA	14.364.998.000,00	14.128.857.611,00	98,36	43.139.289.223,00
5	Dana Alokasi Khusus Nonfisik (DAK) – LRA	228.600.041.093,00	230.843.497.857,00	100,98	204.492.062.441,00
Jumlah		1.037.079.803.093,00	1.039.961.775.505,00	100,28	1.051.489.428.012,00

5.1.1.2.1.1. Bagi Hasil Pajak

Anggaran pendapatan Bagi Hasil Pajak tahun 2025 adalah sebesar Rp8.580.210.000,00 sedangkan realisasinya adalah sebesar Rp9.193.350.000,00 atau sebesar 107,15%. Jika dibandingkan dengan realisasi Bagi Hasil Pajak tahun 2024 sebesar Rp7.320.937.000,00 realisasi Bagi Hasil Pajak pada tahun 2025 mengalami kenaikan sebesar Rp1.872.413.000,00 atau sebesar 25,58%. Adapun rincian anggaran dan realisasi pendapatan Bagi Hasil Pajak tahun 2025 dan realisasi tahun 2024 adalah sebagai berikut:

Tabel 5. 12 Rincian Pendapatan Dana Bagi Hasil Pajak

No.	Uraian	Anggaran 2025 (Rp)	Realisasi 2025 (Rp)	%	Realisasi 2024 (Rp)
1	Bagi Hasil dari Pajak Bumi dan Bangunan – LRA	2.703.080.000,00	3.047.947.000,00	112,76	1.982.366.000,00
2	Bagi Hasil PPh Pasal 21 – LRA	5.439.275.000,00	5.690.798.000,00	104,62	5.003.704.000,00
3	Bagi Hasil dari Cukai Hasil Tembakau (CHT) – LRA	437.855.000,00	454.605.000,00	103,83	334.867.000,00
Jumlah		8.580.210.000,00	9.193.350.000,00	107,15	7.320.937.000,00

5.1.1.2.1.2. Bagi Hasil Bukan Pajak/Sumber Daya Alam

Anggaran pendapatan Bagi Hasil Bukan Pajak/ Sumber Daya Alam tahun 2025 adalah sebesar Rp18.919.276.000,00 sedangkan realisasinya adalah sebesar Rp19.625.724.000,00 atau sebesar 103,73%. Jika dibandingkan dengan realisasi Bagi Hasil Bukan Pajak/Sumber Daya Alam tahun 2024 sebesar Rp21.744.661.000,00 realisasi Bagi Hasil Bukan Pajak/Sumber Daya Alam pada tahun 2025 mengalami penurunan sebesar Rp2.118.937.000,00,00 atau sebesar 9,74%. Rincian anggaran dan realisasi pendapatan Bagi Hasil Bukan Pajak/ Sumber Daya Alam adalah sebagai berikut:

Tabel 5. 13 Rincian Dana Bagi Hasil Bukan Pajak / Sumber Daya Alam

No.	Uraian	Anggaran 2025 (Rp)	Realisasi 2025 (Rp)	%	Realisasi 2024 (Rp)
1	Bagi Hasil dari Provisi Sumber Daya Hutan – LRA	239.374.000,00	339.849.000,00	141,97	285.771.000,00
2	Bagi Hasil Minyak Bumi – LRA	12.821.066.000,00	13.396.471.000,00	104,49	12.731.591.000,00
3	Bagi Hasil SDA Pengusahaan Panas Bumi – LRA	210.864.000,00	219.756.000,00	104,21	257.145.000,00
4	Bagi Hasil SDA Mineral dan Batubara-Landrent – LRA	2.580.434.000,00	2.602.130.000,00	100,84	1.267.158.000,00
5	Bagi Hasil SDA Perikanan – LRA	851.176.000,00	851.176.000,00	100,00	1.143.842.000,00
6	Bagi Hasil Sawit – LRA	2.216.342.000,00	2.216.342.000,00	100,00	6.059.154.000,00
Jumlah		**18.919.276.000,00**	**19.625.724.000,00**	**103,73**	**21.744.661.000,00**

5.1.1.2.1.3. Dana Alokasi Umum

Dana Alokasi Umum ini merupakan dana yang ditransfer oleh Pemerintah Pusat dalam rangka pelaksanaan kewenangan yang dilimpahkan kepada Pemerintah Daerah dalam rangka pelaksanaan otonomi daerah. Anggaran pendapatan Dana Alokasi Umum untuk Kabupaten Lima Puluh Kota tahun 2025 adalah sebesar Rp766.615.278.000,00 sedangkan realisasinya adalah sebesar Rp766.170.346.037,00 atau sebesar 99,94%. Jika dibandingkan dengan realisasi Dana Alokasi Umum tahun 2024 sebesar Rp774.792.478.348,00 realisasi Dana Alokasi Umum pada tahun 2025 mengalami penurunan sebesar Rp8.622.132.311,00 atau sebesar 1,11%. Rincian anggaran dan realisasi Dana Alokasi Umum adalah sebagai berikut:

Tabel 5. 14 Rincian Dana Alokasi Umum

No.	Uraian	Anggaran 2025 (Rp)	Realisasi 2025 (Rp)	%	Realisasi 2024 (Rp)
1	Dana Alokasi Umum – LRA	766.615.278.000,00	766.170.346.037,00	99,94	774.792.478.348,00
Jumlah		**766.615.278.000,00**	**766.170.346.037,00**	**99,94**	**774.792.478.348,00**

Sesuai dengan Peraturan Menteri Keuangan Republik Indonesia Nomor 67/PMK.07/2024 tentang Pengelolaan Dana Bagi Hasil dan Dana Alokasi Umum dan Peraturan Menteri keuangan Nomor 102/PMK.07/2024 tentang Perubahan Atas Peraturan Menteri Keuangan Nomor 110 Tahun 2023 tentang Indikator Tingkat Kinerja Daerah dan Petunjuk Teknis Bagian Dana Alokasi Umum yang Ditentukan Penggunaannya. Tahun Anggaran 2024 maka rincian Dana Alokasi Umum Tahun 2024 yang ditentukan penggunaannya dapat dilihat pada tabel berikut:

Tabel 5. 15 Rincian Dana Alokasi Umum yang Ditentukan Penggunaannya

No.	Uraian	Anggaran 2025 (Rp)	Realisasi 2025 (Rp)	%	Realisasi 2024 (Rp)
1	Dana Alokasi Umum – yang tidak ditentukan Penggunaannya	656.119.282.000,00	655.777.595.750,00	99,95	646.428.493.000,00
2	DAU Tambahan Dukungan Pendanaan atas Kebijakan Penggajian Pegawai Pemerintah dengan Perjanjian Kerja	13.938.826.000,00	13.835.580.287,00	99,26	8.251.553.348,00
3	Bidang Pendidikan	67.320.090.000,00	67.320.090.000,00	100,00	43.419.818.000,00
4	Bidang Kesehatan	29.237.080.000,00	29.237.080.000,00	100,00	40.068.708.000,00
5	Bidang Pekerjaan Umum	0,00	0,00	0,00	36.623.906.000,00
Jumlah		**766.615.278.000,00**	**766.170.346.037,00**	**99,94**	**774.792.478.348,00**

5.1.1.2.1.4. Dana Alokasi Khusus Fisik

Anggaran pendapatan Dana Alokasi Khusus Fisik tahun 2025 adalah sebesar Rp14.364.998.000,00 sedangkan realisasinya adalah sebesar Rp14.128.857.611,00 atau sebesar 98,35%. Jika dibandingkan dengan realisasi Dana Alokasi Khusus Fisik tahun 2024 sebesar Rp43.139.289.223,00 realisasi Dana Alokasi Khusus Fisik pada tahun 2025 mengalami penurunan sebesar Rp29.010.431.612,00 atau sebesar 67,25%. Rincian anggaran dan realisasi Dana Alokasi Khusus Fisik adalah sebagai berikut:

Tabel 5. 16 Rincian Pendapatan Dana Alokasi Khusus Fisik

No	Uraian	Anggaran 2025 (Rp)	Realisasi 2025 (Rp)	%	Realisasi 2024 (Rp)
1	DAK Bidang Pendidikan – LRA	1.836.347.000,00	1.811.737.768,00	98,66	29.153.657.000,00
2	DAK Bidang Kesehatan dan KB- LRA	10.718.901.000,00	10.516.289.393,00	98,11	13.985.632.223,00
3	DAK Bidang Perlindungan Perempuan dan Anak- Perlindungan Perempuan dan Anak - LRA	1.809.750.000,00	1.800.830.450,00	99,51	0,00
Jumlah		**14.364.998.000,00**	**14.128.857.611,00**	**98,36**	**43.139.289.223,00**

5.1.1.2.1.5. Dana Alokasi Khusus Nonfisik

Anggaran pendapatan Dana Alokasi Khusus Nonfisik tahun 2025 adalah sebesar Rp228.600.041.093,00 sedangkan realisasinya adalah sebesar Rp230.843.497.857,00 atau sebesar 100,98%. Jika dibandingkan dengan realisasi Dana Alokasi Khusus Nonfisik tahun 2024 sebesar Rp204.492.062.441,00 realisasi Dana Alokasi Khusus Nonfisik pada tahun 2025 mengalami kenaikan sebesar Rp26.351.435.416,00 atau sebesar 12,89%. Rincian anggaran dan realisasi Dana Alokasi Khusus Nonfisik adalah sebagai berikut:

Tabel 5. 17 Rincian Pendapatan Dana Alokasi Khusus Nonfisik

No.	Uraian	Anggaran 2025 (Rp)	Realisasi 2025 (Rp)	%	Realisasi 2024 (Rp)
1	DAK Non Fisik BOS Reguler	50.900.642.934,00	50.945.214.124,00	100,09	51.650.542.691,00
2	DAK Non Fisik BOS Kinerja	2.574.500.000,00	2.574.500.000,00	100,00	2.890.000.000,00
3	DAK Non Fisik TPG PNSD	143.696.296.000,00	143.672.818.300,00	99,98	121.099.508.000,00
4	DAK Non Fisik Tamsil Guru PNSD - LRA	1.346.250.000,00	1.332.750.000,00	99,00	3.083.500.000,00
5	DAK Non Fisik-Fasilitasi Penanaman Modal	0,00	0,00	0,00	773.845.600,00
6	DAK Non Fisik BOKB-KB	3.910.524.515,00	3.910.524.515,00	100,00	4.275.569.597,00
7	DAK Non Fisik - Dana Pelayanan Perlindungan Perempuan dan Anak	248.159.500,00	248.159.500,00	100,00	139.318.030,00
8	DAK Non Fisik - Dana BOSP- BOP PAUD Reguler	5.242.200.000,00	5.217.240.058,00	99,52	3.991.776.000,00
9	DAK Non Fisik - Dana BOSP- BOP PAUD Kinerja	195.000.000,00	195.000.000,00	100,00	255.000.000,00
10	DAK Non Fisik-Dana BOSP-BOP Kesetaraan Reguler	4.860.700.000,00	4.833.671.399,00	99,44	4.538.200.000,00
11	DAK Non Fisik-Dana BOSP-BOP Kesetaraan Kinerja	225.000.000,00	180.000.000,00	80,00	135.000.000,00
12	DAK Non Fisik-Dana BOK-BOK Dinas-BOK Kabupaten/Kota	4.162.752.902,00	6.495.653.917,00	156,04	1.353.547.540,00
13	DAK Non Fisik-Dana BOK-BOK Dinas-BOK Pengawasan Obat dan Makanan	420.899.000,00	420.899.000,00	100,00	0,00
14	DAK Non Fisik-Dana BOK-BOK Puskesmas	9.382.410.242,00	9.382.361.044,00	100,00	10.306.254.983,00
15	DAK Non Fisik-Dana Bantuan Pengembangan Program Perpustakaan Daerah	850.000.000,00	850.000.000,00	100,00	0,00

No.	Uraian	Anggaran 2025 (Rp)	Realisasi 2025 (Rp)	%	Realisasi 2024 (Rp)
16	DAK Non Fisik-Bantuan Operasional Penyuluh Pertanian	584.706.000,00	584.706.000,00	100,00	0,00
Jumlah		**228.600.041.093,00**	**230.843.497.857,00**	100,98	**204.492.062.441,00**

5.1.1.2.2. Transfer Pemerintah Pusat Lainnya

Realisasi pendapatan Transfer Pemerintah Pusat Lainnya tahun 2025 adalah sebesar Rp82.493.704.528,00 atau sebesar 95,23% dari yang dianggarkan sebesar Rp86.629.539.000,00. Jika dibandingkan dengan realisasi Transfer Pemerintah Pusat Lainnya tahun 2024 sebesar Rp91.813.624.000,00 realisasi Transfer Pemerintah Pusat Lainnya pada tahun 2025 mengalami penurunan sebesar Rp9.319.919.472,00 atau sebesar 10,15%. Rincian Transfer Pemerintah Pusat Lainnya tahun 2025 adalah sebagai berikut:

Tabel 5. 18 Rincian Pendapatan Transfer Pemerintah Pusat lainnya

No.	Uraian	Anggaran 2025 (Rp)	Realisasi 2025 (Rp)	%	Realisasi 2024 (Rp)
1	Dana Penyesuaian – LRA	86.629.539.000,00	82.493.704.528,00	95,23	91.813.624.000,00
Jumlah		**86.629.539.000,00**	**82.493.704.528,00**	95,23	**91.813.624.000,00**

Adapun rincian dana penyesuaian tahun 2025 adalah sebagai berikut:

Tabel 5. 19 Rincian Anggaran dan Realisasi Dana Penyesuaian Tahun 2025

No.	Uraian	Anggaran 2025 (Rp)	Realisasi 2025 (Rp)	%	Realisasi 2024 (Rp)
1	Dana Desa yang Berasal dari APBN	86.629.539.000,00	82.493.704.528,00	95,23	84.689.970.000,00
2	Insentif Fiskal	0,00	0,00	0	7.123.654.000,00
Jumlah		**86.629.539.000,00**	**82.493.704.528,00**	**95,23**	**91.813.624.000,00**

Realisasi Dana Desa yang berasal dari APBN tahun 2025 adalah sebesar Rp82.493.704.528,00 atau sebesar 95,23% dari yang dianggarkan sebesar Rp86.629.539.000,00 mengalami penurunan sebesar Rp. . Pada tahun 2024 realisasi dana Insentif Fiskal sebesar Rp7.123.654.000,00 namun tahun 2025 Pemerintah Kabupaten Lima Puluh Kota tidak mendapatkan alokasi sehingga tidak dianggarkan.

5.1.1.2.3. Transfer Pemerintah Daerah Lainnya

Pendapatan Transfer Pemerintah Daerah Lainnya – LRA tahun 2025 merupakan pendapatan Bagi Hasil Pajak - LRA dari Provinsi Sumatera Barat yang target anggarannya sebesar Rp49.800.738.719,00 dan realisasinya sebesar Rp52.040.501.597,00 atau 104,5%. Jika dibandingkan dengan realisasi Transfer Pemerintah Daerah Lainnya tahun 2024 sebesar Rp63.905.443.504,00 realisasi Transfer Pemerintah Daerah Lainnya pada tahun 2025 mengalami penurunan sebesar Rp11.864.941.907,00 atau sebesar 18,57%. Adapun rincian Transfer Pemerintah Daerah Lainnya tahun 2025 adalah sebagai berikut:

Tabel 5. 20 Pendapatan Transfer Pemerintah Daerah Lainnya-LRA

No.	Uraian	Anggaran 2025 (Rp)	Realisasi 2025 (Rp)	%	Realisasi 2024 (Rp)
1	Pendapatan Bagi Hasil Pajak – LRA	49.355.738.719,00	51.595.501.597,00	104,54	63.905.443.504,00
2	Bantuan Keuangan Khusus dari Pemerintah Daerah Provinsi - LRA	445.000.000,00	445.000.000,00	100	0,00
Jumlah		**49.800.738.719,00**	**52.040.501.597,00**	104,50	**63.905.443.504,00**

Adapun rincian dari Pendapatan Bagi Hasil Pajak – LRA Tahun 2025 sebagai berikut:

Tabel 5. 21 Rincian dan Anggaran Pendapatan Bagi Hasil Pajak-LRA

No.	Uraian	Anggaran 2025 (Rp)	Realisasi 2025 (Rp)	%	Realisasi 2024 (Rp)
1	Bagi hasil dari pajak kendaraan bermotor	2.453.517.417,00	4.529.224.957,00	184,60	16.039.108.772,00
2	Bagi hasil dari BBNKB	471.435.303,00	1.801.915.509,00	382,22	7.869.619.069,00
3	Bagi hasil dari PBBKB	26.268.135.964,00	25.673.336.221,00	97,74	21.034.585.819,00
4	Bagi hasil dari PAP	134.265.485,00	233.568.584,00	173,96	94.479.176,00
5	Bagi hasil dari pajak rokok	20.028.384.550,00	19.357.456.326,00	96,65	18.867.650.668,00
Jumlah		**49.355.738.719,00**	**51.595.501.597,00**	**104,54**	**63.905.443.504,00**

Penyaluran Dana Bagi Hasil Pajak Provinsi tahun 2025 triwulan I ditetapkan dengan Surat Keputusan Kepala Badan Pendapatan Daerah Propinsi Sumatera Barat nomor 971.1/021/PPD-Bapenda/2025 tanggal 3 Juni 2025. Berbeda dengan penyaluran triwulan I, penyaluran triwulan II, III dan IV ditetapkan sekaligus dalam satu Surat Keputusan Kepala Badan Pendapatan Daerah Propinsi Sumatera Barat nomor 971.1/62/PPD-Bapenda/2025 tanggal 24 Desember 2025. Berikut rincian penetapan penyaluran dana bagi hasil pajak Provinsi Tahun 2025:

Berikut rincian penetapan penyaluran dana bagi hasil pajak Provinsi Tahun 2025:

Tabel 5. 22 Rincian Penetapan Penyaluran bagi Hasil Pajak Provinsi Tahun 2025

No.	Triwulan	Jenis Pajak	Jumlah	SK Penetapan
1	Triwulan I	BHP PKB	122.232.874,00	Keputusan Kepala Badan Pendapatan Daerah Prov Sumbar Nomor:971.1/021/PPD-Bapenda/2025 tentang Penetapan Penyaluran Dana Bagi Hasil Pajak Kendaraan Bermotor (PKB), Bea Balik Nama Kendaraan Bermotor (BBNKB), Pajak Bahan Bakar Kendaraan Bermotor (PBBKB) dan Pajak Air Permukaan (PAP) Provinsi Sumatera Barat Bagian Kabupaten/Kota Se Sumatera Barat Triwulan I Tahun 2025 tanggal 3 Juni 2025.
		BHP BBNKB	131.159.224,00	
		BHP PBBKB	7.383.912.695,00	
		BHP Air Permukaan	54.093.828,00	
		BH Pajak Rokok	4.771.687.280,00	Keputusan Kepala Badan Pendapatan Daerah Prov Sumbar Nomor:971.1/015/PPD-Bapenda/2025 tentang Penetapan Penyaluran Dana Bagi Hasil Pajak Rokok Prov Sumbar Bagian Kab/Kota se sumbar Triwulan I Tahun 2025 tanggal 5 Mei 2025.
2	Triwulan II	BHP PKB	0,00	Keputusan Kepala Badan Pendapatan Daerah Prov Sumbar Nomor:971.1/62/28/PPD-Bapenda/2025 tentang Penetapan Penyaluran Dana Bagi Hasil Pajak
		BHP BBNKB	0,00	
		BHP BBKB	4.136.477.530,00	

No.	Triwulan	Jenis Pajak	Jumlah	SK Penetapan
		BHP Air Permukaan	46.502.520,00	Bahan Bakar KendaraanBermotor (PBBKB) Triwulan II dan Pajak Air Permukaan (PAP) Triulan II, III, dan IV Provinsi Sumatera Barat Bagian Kabupaten/Kota Se Sumatera Barat Tahun 2024 tanggal 24 Desember 2025.
		BH Pajak Rokok	4.256.779.027,00	Keputusan Kepala Badan Pendapatan Daerah Prov Sumbar Nomor:971.1/030/PPD-Bapenda/7/2025 tentang Penetapan Penyaluran Dana Bagi Hasil Pajak Rokok Prov Sumbar Bagian Kab/Kota se sumbar Triwulan II Tahun 2025 tanggal 4 Agustus 2025.
3	Triwulan III	BHP PKB	0,00	Keputusan Kepala Badan Pendapatan Daerah Prov Sumbar Nomor:971.1/62/28/PPD-Bapenda/2025 tentang Penetapan Penyaluran Dana Bagi Hasil Pajak Bahan Bakar KendaraanBermotor (PBBKB) Triwulan II dan Pajak Air Permukaan (PAP) Triulan II, III, dan IV Provinsi Sumatera Barat Bagian Kabupaten/Kota Se Sumatera Barat Tahun 2024 tanggal 24 Desember 2025.
		BHP BBNKB	0,00	
		BHP BBKB	0,00	
		BHP Air Permukaan	45.566.835,00	
		BH Pajak Rokok	4.557.368.706,00	Keputusan Kepala Badan Pendapatan Daerah Prov Sumbar Nomor:971.1/40/PPD-Bapenda/10/2025 tentang Penetapan Penyaluran Dana Bagi Hasil Pajak Rokok Prov Sumbar Bagian Kab/Kota se sumbar Triwulan III Tahun 2025 tanggal 24 Oktober 2025
4	Triwulan IV	BHP PKB	0,00	Keputusan Kepala Badan Pendapatan Daerah Prov Sumbar Nomor:971.1/62/28/PPD-Bapenda/2025 tentang Penetapan Penyaluran Dana Bagi Hasil Pajak Bahan Bakar KendaraanBermotor (PBBKB) Triwulan II dan Pajak Air Permukaan (PAP) Triulan II, III, dan IV Provinsi Sumatera Barat Bagian Kabupaten/Kota Se Sumatera Barat Tahun 2024 tanggal 24 Desember 2025.
		BHP BBNKB	0,00	
		BHP BBKB	0,00	
		BHP Air Permukaan	33.113.064,00	
		BH Pajak Rokok	2.928.256.025,00	Keputusan Kepala Badan Pendapatan Daerah Prov Sumbar Nomor:971.1/61/PPD-Bapenda/2024 tentang Penetapan Penyaluran Dana Bagi Hasil Pajak Rokok Prov Sumbar Bagian Kab/Kota se sumbar Triwulan IV Tahun 2025 tanggal 23 Desember 2025
Total			**28.467.149.598,00**	

Sesuai dengan Surat Sekretaris Daerah Provinsi Sumatera Barat Nomor: 900.1.14/3/621/Sekrt/BPKAD/2025 tanggal 18 September 2025 Tentang Penyampaian Pagu Bagi Hasil Pajak Provinsi pada APBD-P Provinsi Sumatera Barat TA 2025 dapat diurai sebagai berikut:

Tabel 5. 23 Alokasi Dana Bagi Hasil Pajak Provinsi Sumatera Barat
Tahun Anggaran 2025

No.	Jenis Pajak	Penetapan	Telah Salur	Kurang/Lebih Salur
1	BHP PKB	122.232.874,00	122.232.874,00	0,00
2	BHP BBNKB	131.159.224,00	131.159.224,00	0,00
3	BHP BBKB	9.782.473.008,95	11.520.390.225,00	1.737.917.216,05
4	BHP Air Permukaan	177.032.256,00	179.276.237,00	2.243.981,00
5	BH Pajak Rokok	20.028.384.550,00	16.514.091.038,00	(3.514.293.512,00)
Jumlah		**30.241.281.912,95**	**28.467.149.598,00**	**(1.774.132.314,95)**

5.1.1.3. Lain-lain Pendapatan Daerah yang Sah - LRA	**Tahun 2025 (Rp)**	**Tahun 2024 (Rp)**

5.856.337.274,00 **0,00**

Realisasi Lain-lain Pendapatan Daerah yang Sah pada tahun 2025 sebesar Rp5.856.337.274,00 atau 94,49% dari yang di anggarkan sebesar Rp6.197.899.046,00. Jika dibandingkan dengan realisasi Lain-Lain Pendapatan Daerah yang Sah tahun 2024 sebesar Rp0,00 realisasi Lain-Lain Pendapatan Daerah yang Sah pada tahun 2025 mengalami kenaikan sebesar Rp5.856.337.274,00 atau100% apabila di bandingkan dengan tahun 2024. Adapun rincian Lain-Lain Pendapatan Daerah yang Sah Tahun 2025 dan tahun 2025 adalah sebagai berikut:

Tabel 5. 24 Lain-lain Pendapatan Daerah yang Sah Lainnya – LRA

No	Uraian	Anggaran 2025 (Rp)	Realisasi 2025 (Rp)	%
1	Dana Darurat-LRA	4.000.000.000,00	4.000.000.000,00	100,00
2	Lain-lain Pendapatan Sesuai dengan Ketentuan Peraturan Perundang-Undangan-LRA	2.197.899.046,00	1.856.337.274,00	84,46
Jumlah		**6.197.899.046,00**	**5.856.337.274,00**	94,49

5.1.2. Belanja LRA

Tahun 2025 (Rp) **Tahun 2024 (Rp)**

1.293.171.298.125,58 **1.345.384.322.840,13**

Realisasi belanja tahun 2025 sebesar Rp1.293.171.298.125,58 atau 95,63% dari anggaran belanja sebesar Rp1.352.153.997.403,00. Jika dibandingkan dengan realisasi belanja tahun 2024 sebesar Rp1.345.384.322.840,13 terdapat penurunan realisasi belanja daerah sebesar Rp52.213.024.714,55 atau 3,88% dari realisasi tahun 2024, dengan rincian sebagai berikut:

Tabel 5. 25 Rincian Anggaran dan Realisasi Belanja

No.	Uraian	Anggaran 2025 (Rp)	Realisasi 2025 (Rp)	%	Realisasi 2024 (Rp)
1	Belanja Operasi	1.090.313.146.458,00	1.050.036.952.632,58	96,30	1.054.223.582.421,13
2	Belanja Modal	82.807.007.589,00	75.350.661.827,00	90,99	122.022.677.128,00
3	Belanja Tak Terduga	8.771.614.748,00	2.040.328.994,00	23,26	2.402.553.872,00
4	Belanja Transfer	170.262.228.608,00	165.743.354.672,00	97,35	166.735.509.419,00
Jumlah		**1.352.153.997.403,00**	**1.293.171.298.125,58**	**95,63**	**1.345.384.322.840,13**

Adapun rincian realisasi belanja per-SKPD Tahun 2025 dijelaskan pada tabel di bawah ini:

Tabel 5. 26 Rincian Realisasi Belanja Per SKPD Tahun 2025

No.	SKPD	Anggaran (Rp)	Realisasi (Rp)
1	Dinas Pendidikan dan Kebudayaan	569.132.295.064,00	561.240.330.510,00
2	Dinas Kesehatan	178.305.472.162,00	166.974.592.937,58
3	RSUD Dr.Ahomad Darwis	81.356.997.128,00	77.585.179.288,00
4	Dinas Pekerjaan Umum	28.826.300.204,00	24.027.761.287,00
5	Satuan Polisi dan Pamong Praja	7.333.657.330,00	7.129.194.614,00

No.	SKPD	Anggaran (Rp)	Realisasi (Rp)
6	Dinas Pemadam Kebakaran dan Penyelamatan	8.589.485.997,00	8.467.862.357,00
7	Dinas Sosial	6.958.325.001,00	6.767.321.997,00
8	Dinas Perindusrian dan Tenaga Kerja	6.425.934.113,00	6.056.323.477,00
9	Dinas Pangan	3.060.552.729,00	2.934.073.330,00
10	Dinas Lingkungan Hidup Perumahan dan Kawasan Permukiman	7.532.024.857,00	7.183.573.664,00
11	Dinas Kependudukan dan Pencatatan Sipil	5.229.762.031,00	4.947.510.653,00
12	Dinas Pemberdayaan Masyarakat dan Desa	6.749.349.762,00	6.588.062.593,00
13	Dinas Pengendalian Penduduk dan KB/P3 dan Perlindungan Anak	13.516.736.280,00	11.052.818.912,00
14	Dinas Perhubungan	15.786.462.349,00	14.942.086.814,00
15	Dinas Komunikasi dan Informatika	7.710.245.017,00	7.266.862.171,00
16	Dinas Perdagangan Koperasi Usaha Kecil dan Menengah	5.023.233.195,00	4.901.533.728,00
17	Dinas Penanaman Modal dan Pelayanan Terpadu Satu Pintu	4.053.802.030,00	4.005.348.110,00
18	Dinas Pariwisata Pemuda dan Olah Raga	10.901.781.138,00	8.503.584.042,00
19	Dinas Perpustakaan Kearsipan	5.082.094.405,00	4.838.575.405,00
20	Dinas Perikanan	6.505.734.496,00	6.296.372.862,00
21	Dinas Tanaman Pangan, Holtikultura dan Perkebunan	18.104.996.301,00	17.332.028.655,00
22	Dinas Peternakan dan Kesehatan Hewan	9.714.182.748,00	9.244.675.224,00
23	Inspektorat	12.696.311.155,00	11.862.048.578,00
24	Badan Perencanaan Penelitian dan Pengembangan Daerah	6.034.175.131,00	5.750.015.711,00
25	Badan Pengelolaan Keuangan dan Pendapatan Daerah	208.522.833.284,00	195.184.306.884,00
26	Badan Kepegawaian dan Pengembangan Sumber Daya Manusia	5.673.741.464,00	5.566.233.912,00
27	Sekretariat Daerah	40.971.527.809,00	37.531.946.331,00
28	Sekretariat DPRD	36.012.344.245,00	34.569.526.578,00
29	Kecamatan Guguang Omeh	1.357.328.222,00	1.155.810.794,00
30	Kecamatan Bukik Barisan	1.580.461.739,00	1.526.236.018,00
31	Kecamatan Suliki	1.760.368.606,00	1.670.988.755,00
32	Kecamatan Gunuak	1.772.509.061,00	1.730.149.266,00
33	Kecamatan Mungka	1.377.836.872,00	1.308.861.491,00
34	Kecamatan Akabiluru	1.658.442.147,00	1.481.900.812,00
35	Kecamatan Payakumbuh	2.295.525.335,00	2.166.188.434,00
36	Kecamatan Luak	1.913.110.357,00	1.841.238.402,00
37	Kecamatan Lareh Sago Halaban	1.741.544.437,00	1.655.375.923,00
38	Kecamatan Situjuah Limo Nagari	1.672.449.389,00	1.603.777.977,00
39	Kecamatan Harau	1.934.794.774,00	1.888.193.446,00
40	Kecamatan Pangkalan koto Baru	1.635.146.049,00	1.584.177.606,00
41	Kecamatan Kapur IX	1.946.465.395,00	1.858.503.257,00
42	Badan Kesatuan Bangsa dan Politik	6.986.653.325,00	6.818.212.802,00
43	Badan Penanggulangan Bencana Daerah	6.711.004.290,00	6.131.932.518,00
	TOTAL	**1.352.153.997.403,00**	**1.293.171.298.125,58**

5.1.2.1. Belanja Operasi	Tahun 2025 (Rp)	Tahun 2024 (Rp)
	1.050.036.952.632,58	**1.054.223.582.421,13**

Realisasi Belanja Operasi tahun 2025 sebesar Rp1.050.036.952.632,58 atau 96,30% dari total anggaran Belanja Operasi sebesar Rp1.090.313.146.458,00. Jika dibandingkan dengan realisasi Belanja Operasi tahun 2024 sebesar Rp1.054.223.582.421,13 terdapat penurunan realisasi Belanja Operasi sebesar Rp4.186.629.788,55 atau 0,4% dari realisasi tahun 2024 dengan rincian sebagai berikut:

Tabel 5. 27 Rincian Anggaran dan Realisasi Belanja Operasi

No.	Uraian	Anggaran 2025 (Rp)	Realisasi 2025 (Rp)	%	Realisasi 2024 (Rp)
1	Belanja Pegawai	814.820.448.836,00	795.877.699.541,32	97,68	758.168.703.050,34
2	Belanja Barang dan Jasa	243.249.766.545,00	224.373.781.504,26	92,24	241.234.700.111,79
3	Belanja Hibah	29.942.781.077,00	27.520.146.567,00	91,91	47.443.603.442,00
4	Belanja Bantuan Sosial	2.300.150.000,00	2.265.325.020,00	98,49	7.376.575.817,00
Jumlah		**1.090.313.146.458,00**	**1.050.036.952.632,58**	**96,31**	**1.054.223.582.421,13**

Rincian realisasi masing-masing jenis Belanja Operasi tersebut dapat diuraikan sebagai berikut:

5.1.2.1.1. Belanja Pegawai

Realisasi Belanja Pegawai tahun 2025 sebesar Rp795.877.699.541,32 atau 97,68% dari total anggaran Belanja Pegawai sebesar Rp814.820.448.836,00. Jika dibandingkan dengan realisasi Belanja Pegawai tahun 2024 sebesar Rp758.168.703.050,34 terdapat kenaikan realisasi Belanja Pegawai sebesar Rp37.708.996.490,98 atau 4,97% dari realisasi tahun 2024 dengan rincian sebagai berikut:

Tabel 5. 28 Rincian Anggaran dan Realisasi Belanja Pegawai 2025

No	Uraian	Anggaran 2025 (Rp)	Realisasi 2025 (Rp)	%	Realisasi 2024 (Rp)
A	**Belanja Gaji dan Tunjangan ASN**	**508.872.883.363,00**	**499.678.606.045,00**	**98,19**	**476.672.600.403,00**
1	Belanja Gaji Pokok PNS	291.352.041.293,00	287.051.707.940,00	98,52	297.675.465.866,00
2	Belanja Gaji Pokok PPPK	85.096.815.110,00	84.018.864.389,00	98,73	66.594.539.781,00
3	Belanja Tunjangan Keluarga PNS	27.725.591.829,00	26.944.283.045,00	97,18	27.866.713.379,00
4	Belanja Tunjangan Keluarga PPPK	8.536.708.448,00	8.258.481.228,00	96,74	6.630.008.341,00
5	Belanja Tunjangan Jabatan PNS	4.842.541.780,00	4.534.070.030,00	93,63	5.072.208.012,00
6	Belanja Tunjangan Fungsional PNS	25.289.098.882,00	24.631.019.769,00	97,40	23.587.034.190,00
7	Belanja Tunjangan Fungsional PPPK	8.500.224.334,00	8.348.710.250,00	98,22	7.066.057.000,00
8	Belanja Tunjangan Fungsional Umum PNS	2.007.035.574,00	1.889.469.300,00	94,14	2.393.659.060,00
9	Belanja Tunjangan Fungsional Umum PPPK	318.372.070,00	265.614.768,00	83,43	0,00
10	Belanja Tunjangan Beras PNS	14.960.847.952,00	14.655.364.084,00	97,96	15.537.412.322,00
11	Belanja Tunjangan Beras PPPK	5.755.322.018,00	5.581.740.531,00	96,98	4.241.277.300,00
12	Belanja Tunjangan PPh/Tunjangan Khusus PNS	3.878.925.184,00	3.659.549.809,00	94,34	1.989.801.082,00
13	Belanja Tunjangan PPh/Tunjangan Khusus PPPK	4.116.666,00	0,00	0,00	0,00
14	Belanja Pembulatan Gaji PNS	7.822.772,00	3.735.291,00	47,75	4.082.436,00
15	Belanja Pembulatan Gaji PPPK	2.009.041,00	1.231.388,00	61,29	922.526,00
16	Belanja Iuran Jaminan Kesehatan PNS	23.624.354.185,00	23.214.088.122,00	98,26	12.215.836.600,00
17	Belanja Iuran Jaminan Kesehatan PPPK	3.683.589.948,00	3.555.443.423,00	96,52	2.798.569.646,00

No	Uraian	Anggaran 2025 (Rp)	Realisasi 2025 (Rp)	%	Realisasi 2024 (Rp)
18	Belanja Iuran Jaminan Kecelakaan Kerja PNS	654.439.342,00	589.422.956,00	90,07	610.888.732,00
19	Belanja Iuran Jaminan Kecelakaan Kerja PPPK	203.273.709,00	176.888.020,00	87,02	139.289.039,00
20	Belanja Iuran Jaminan Kematian PNS	1.866.226.915,00	1.768.278.758,00	94,75	1.830.811.666,00
21	Belanja Iuran Jaminan Kematian PPPK	563.526.311,00	530.642.924,00	94,16	418.023.425,00
B	**Belanja Tambahan Penghasilan ASN**	**261.878.965.994,00**	**254.419.696.516,00**	**97,15**	**83.768.426.050,00**
1	Tambahan Penghasilan berdasarkan Beban Kerja PNS	81.171.457.112,00	77.163.001.173,00	95,06	78.699.404.353,00
2	Tambahan Penghasilan berdasarkan Beban Kerja PPPK	1.492.427.092,00	1.205.924.340,00	80,80	1.241.508.176,00
3	Tambahan Penghasilan berdasarkan Tempat Bertugas PNS	1.067.416.545,00	872.424.499,00	81,73	1.571.593.882,00
4	Tambahan Penghasilan berdasarkan Kondisi Kerja PNS	861.807.558,00	616.638.056,00	71,55	2.196.361.833,00
5	Tambahan Penghasilan berdasarkan Kelangkaan Profesi PNS	67.426.738,00	64.969.122,00	96,36	59.557.806,00
6	Tambahan Penghasilan berdasarkan Pertimbangan Objektif Lainnya ASN	177.218.430.949,00	174.496.739.326,00	98,46	0,00
C	**Tambahan Penghasilan berdasarkan Pertimbangan Objektif Lainnya ASN**	**0,00**	**0,00**	**0,00**	**158.939.940.601,00**
1	Belanja Insentif bagi ASN atas Pemungutan Pajak Restoran	0,00	0,00	0,00	53.069.192,00
2	Belanja Insentif bagi ASN atas Pemungutan Pajak Reklame	0,00	0,00	0,00	9.249.048,00
3	Belanja Insentif bagi ASN atas Pemungutan Pajak Penerangan Jalan	0,00	0,00	0,00	610.172.377,00
4	Belanja Insentif bagi ASN atas Pemungutan Pajak Mineral Bukan Logam dan Batuan	0,00	0,00	0,00	373.287.575,00
5	Belanja Insentif bagi ASN atas Pemungutan Pajak Bumi Dan Bangunan Pedesaan Dan Perkotaan	0,00	0,00	0,00	73.229.797,00
6	Belanja Insentif bagi ASN atas Pemungutan Bea Perolehan Hak atas Tanah dan Bangunan	0,00	0,00	0,00	218.162.667,00
7	Belanja Insentif bagi ASN atas Pemungutan Retribusi Jasa Umum-Pelayanan Kesehatan	0,00	0,00	0,00	60.061.408,00
8	Belanja TPG PNSD	0,00	0,00	0,00	141.168.742.028,00
9	Belanja Tamsil Guru PNSD	0,00	0,00	0,00	746.250.000,00
10	Belanja Jasa Pelayanan Kesehatan bagi ASN	0,00	0,00	0,00	972.274.709,00
11	Belanja Honorarium Penanggungjawaban Pengelola Keuangan	0,00	0,00	0,00	1.269.170.000,00

No	Uraian	Anggaran 2025 (Rp)	Realisasi 2025 (Rp)	%	Realisasi 2024 (Rp)
12	Belanja Honorarium Pengadaan Barang/Jasa	0,00	0,00	0,00	43.060.000,00
13	Belanja TPG PPPK	0,00	0,00	0,00	11.026.386.800,00
14	Belanja Tambahan Penghasilan (Tamsil) Guru PPPK	0,00	0,00	0,00	2.353.545.000,00
D	**Belanja Gaji dan Tunjangan DPRD**	**12.901.399.341,00**	**12.762.409.462,00**	**98,92**	**11.546.749.640,00**
1	Belanja Uang Representasi DPRD	866.804.941,00	782.040.000,00	90,22	776.580.000,00
2	Belanja Tunjangan Keluarga DPRD	80.000.000,00	76.820.100,00	96,03	69.503.700,00
3	Belanja Tunjangan Beras DPRD	103.349.200,00	103.343.340,00	99,99	90.018.060,00
4	Belanja Uang Paket DPRD	67.032.000,00	67.032.000,00	100,00	66.486.000,00
5	Belanja Tunjangan Jabatan DPRD	1.133.958.000,00	1.133.958.000,00	100,00	1.126.041.000,00
6	Belanja Tunjangan Alat Kelengkapan DPRD	98.000.000,00	93.725.100,00	95,64	85.701.525,00
7	Belanja Tunjangan Alat Kelengkapan Lainnya DPRD	51.235.200,00	24.847.200,00	48,50	23.263.800,00
8	Belanja Tunjangan Komunikasi Intensif Pimpinan dan Anggota DPRD	3.381.000.000,00	3.381.000.000,00	100,00	2.627.100.000,00
9	Belanja Tunjangan Reses DPRD	808.500.000,00	808.500.000,00	100,00	422.100.000,00
10	Belanja Pembebanan PPh kepada Pimpinan dan Anggota DPRD	500.000,00	363.638,00	72,73	328.711,00
11	Belanja Iuran Jaminan Kesehatan bagi DPRD	72.000.000,00	68.325.012,00	94,90	67.549.188,00
12	Belanja Jaminan Kecelakaan Kerja DPRD	3.000.000,00	1.608.768,00	53,63	1.595.664,00
13	Belanja Jaminan Kematian DPRD	5.000.000,00	4.826.304,00	96,53	4.786.992,00
14	Belanja Tunjangan Perumahan DPRD	1.832.020.000,00	1.832.020.000,00	100,00	1.631.260.000,00
15	Belanja Tunjangan Transportasi DPRD	4.384.000.000,00	4.384.000.000,00	100,00	4.224.000.000,00
16	Belanja Uang Jasa Pengabdian DPRD	15.000.000,00	0,00	0,00	330.435.000,00
E	**Belanja Gaji dan Tunjangan KDH/WKDH**	**274.989.194,00**	**209.530.167,00**	**76,20**	**171.560.332,00**
1	Belanja Gaji Pokok KDH/WKDH	115.570.943,00	97.500.000,00	84,36	54.600.000,00
2	Belanja Tunjangan Keluarga KDH/WKDH	9.496.760,00	7.014.000,00	73,86	7.056.000,00
3	Belanja Tunjangan Jabatan KDH/WKDH	110.064.360,00	91.260.000,00	82,92	98.280.000,00
4	Belanja Tunjangan Beras KDH/WKDH	9.641.699,00	7.386.840,00	76,61	7.097.160,00
5	Belanja Tunjangan PPh/Tunjangan Khusus KDH/WKDH	557.366,00	418.847,00	75,15	421.852,00
6	Belanja Pembulatan Gaji KDH/WKDH	70.034,00	880	1,26	360
7	Belanja Iuran Jaminan Kesehatan bagi KDH/WKDH	7.165.133,00	5.500.320,00	76,77	3.655.680,00
8	Belanja Iuran Jaminan Kecelakaan Kerja KDH/WKDH	155.725,00	112.320,00	72,13	112.320,00

No	Uraian	Anggaran 2025 (Rp)	Realisasi 2025 (Rp)	%	Realisasi 2024 (Rp)
9	Belanja Iuran Jaminan Kematian KDH/WKDH	467.174,00	336.960,00	72,13	336.960,00
10	Belanja Insentif Bagi KDH/WKDH atas Pemungutan Retribusi Daerah	21.800.000,00	0,00	0,00	0,00
F	**Belanja Penerimaan Lainnya Pimpinan DPRD serta KDH/WKDH**	**560.313.002,00**	**558.657.000,00**	**99,70**	**503.766.400,00**
1	Belanja Dana Operasional Pimpinan DPRD	150.000.000,00	148.344.000,00	98,90	91.920.000,00
2	Belanja Dana Operasional KDH/WKDH	410.313.002,00	410.313.000,00	100,00	411.846.400,00
G	**Belanja Pegawai BOS**	**0,00**	**0,00**	**0,00**	**0,00**
1	Belanja Pegawai BOS	0,00	0,00	0,00	0,00
H	**Belanja Pegawai BOSP**	**0,00**	**0,00**	**0,00**	**69.000.000,00**
1	Belanja Pegawai BOSP-BOP Kesetaraan Reguler	0,00	0,00	0,00	69.000.000,00
I	**Belanja Pegawai BLUD**	**30.331.897.942,00**	**28.248.800.351,32**	**93,13**	**26.459.939.624,34**
1	Belanja Pegawai BLUD	30.331.897.942,00	28.248.800.351,32	93,13	26.459.939.624,34
Jumlah		**814.820.448.636,00**	**795.877.699.541,32**	**97,68**	**758.168.703.650,34**

5.1.2.1.2. Belanja Barang dan Jasa

Realisasi Belanja Barang Dan Jasa tahun 2025 sebesar Rp224.373.781.504,26 atau 92,24% dari total anggaran sebesar Rp243.249.766.545,00. Jika dibandingkan dengan realisasi Belanja Barang Dan Jasa tahun 2024 sebesar Rp241.234.700.111,79 terdapat kenaikan realisasi Belanja Barang Dan Jasa sebesar Rp16.860.918.607,53 atau 6,99% dari realisasi tahun 2025 dengan rincian sebagai berikut:

Tabel 5. 29 Rincian Anggaran dan Realisasi Belanja Barang dan Jasa

No	Uraian	Anggaran 2025 (Rp)	Realisasi 2025 (Rp)	%	Realisasi 2024 (Rp)
A	**Belanja Barang Pakai Habis**	**25.056.562.944,00**	**22.723.474.986,00**	**90,69**	**28.018.892.604,00**
1	Belanja Bahan-Bahan Bangunan dan Konstruksi	2.250.000,00	0,00	0,00	18.170.000,00
2	Belanja Bahan-Bahan Kimia	7.620.000,00	6.840.000,00	89,76	235.478.500,00
3	Belanja Bahan-Bahan Bakar dan Pelumas	2.439.019.357,00	2.231.677.444,00	91,50	3.455.844.580,00
4	Belanja Bahan-Bahan Baku	0,00	0,00	0,00	1.500.000,00
5	Belanja Bahan-Bahan/Bibit Tanaman	28.000.000,00	27.650.000,00	98,75	64.132.500,00
6	Belanja Bahan-Isi Tabung Pemadam Kebakaran	0,00	0,00	0,00	9.200.000,00
7	Belanja Bahan-Isi Tabung Gas	35.050.000,00	31.831.800,00	90,82	24.881.000,00
	Belanja Bahan-Bahan/Bibit Ternak/Bibit Ikan	53.152.750,00	53.151.000,00	100,00	0,00
8	Belanja Bahan-Bahan Lainnya	4.964.840.609,00	4.708.989.820,00	94,85	1.891.866.978,00
9	Belanja Suku Cadang-Suku Cadang Alat Angkutan	0,00	0,00	0,00	7.750.000,00
10	Belanja Alat/Bahan untuk Kegiatan Kantor-Alat Tulis Kantor	1.933.094.613,00	1.777.319.626,00	91,94	2.562.063.492,00

No	Uraian	Anggaran 2025 (Rp)	Realisasi 2025 (Rp)	%	Realisasi 2024 (Rp)
11	Belanja Alat/Bahan untuk Kegiatan Kantor- Kertas dan Cover	750.000,00	750.000,00	100,00	4.320.000,00
12	Belanja Alat/Bahan untuk Kegiatan Kantor- Bahan Cetak	2.765.889.399,00	2.472.455.447,00	89,39	3.197.288.238,00
13	Belanja Alat/Bahan untuk Kegiatan Kantor-Benda Pos	82.476.200,00	73.666.000,00	89,32	85.264.000,00
14	Belanja Alat/Bahan untuk Kegiatan Kantor-Bahan Komputer	7.025.000,00	2.410.000,00	34,31	6.400.000,00
15	Belanja Alat/Bahan untuk Kegiatan Kantor-Alat Listrik	358.855.345,00	311.919.040,00	86,92	364.498.499,00
16	Belanja Alat/Bahan untuk Kegiatan Kantor-Perlengkapan Dinas	13.560.000,00	11.093.000,00	81,81	100.957.317,00
17	Belanja Alat/Bahan untuk Kegiatan Kantor-Perlengkapan Pendukung Olahraga	54.914.000,00	41.647.000,00	75,84	53.910.000,00
18	Belanja Alat/Bahan untuk Kegiatan Kantor-Suvenir/Cendera Mata	0,00	0,00	0,00	2.925.000,00
19	Belanja Alat/Bahan untuk Kegiatan Kantor-Alat/Bahan untuk Kegiatan Kantor Lainnya	330.480.900,00	322.627.029,00	97,62	833.104.305,00
20	Belanja Obat-Obatan-Obat	2.968.114.800,00	2.835.054.665,00	95,52	7.970.000,00
21	Belanja Obat-Obatan-Obat-Obatan Lainnya	39.343.648,00	36.578.648,00	92,97	2.750.243.551,00
22	Belanja Persediaan untuk Dijual/Diserahkan kepada Masyarakat	1.528.910.000,00	1.445.679.179,00	94,56	386.750.000,00
23	Belanja Natura dan Pakan-Natura	0,00	0,00	0,00	46.030.000,00
24	Belanja Natura dan Pakan-Pakan	52.575.961,00	52.415.700,00	99,70	10.749.700,00
25	Belanja Natura dan Pakan-Natura dan Pakan Lainnya	0,00	0,00	0,00	92.764.500,00
26	Belanja Makanan dan Minuman Rapat	2.765.572.312,00	2.078.184.575,00	75,14	3.794.281.263,00
27	Belanja Makanan dan Minuman Jamuan Tamu	2.011.546.550,00	1.710.794.025,00	85,05	2.616.401.990,00
28	Belanja Makanan dan Minuman pada Fasilitas Pelayanan Urusan Kesehatan	477.520.000,00	467.952.805,00	98,00	2.116.921.511,00
29	Belanja Makanan dan Minuman Aktivitas Lapangan	943.245.500,00	882.407.550,00	93,55	838.459.400,00
30	Belanja Pakaian Dinas KDH dan WKDH	202.000.000,00	185.612.068,00	91,89	202.043.260,00
31	Belanja Pakaian Dinas dan Atribut Pimpinan dan Anggota DPRD	0,00	0,00	0,00	397.800.000,00
32	Belanja Pakaian Sipil Harian (PSH)	282.750.000,00	278.152.000,00	98,37	97.580.000,00
33	Belanja Pakaian Sipil Lengkap (PSL)	0,00	0,00	0,00	82.620.000,00
34	Belanja Pakaian Dinas Harian (PDH)	0,00	0,00	0,00	37.500.000,00
35	Belanja Pakaian Dinas	112.076.000,00	95.136.115,00	84,89	676.604.970,00

No	Uraian	Anggaran 2025 (Rp)	Realisasi 2025 (Rp)	%	Realisasi 2024 (Rp)
	Lapangan (PDL)				
36	Belanja Pakaian Sipil Resmi (PSR)	21.045.000,00	20.733.500,00	98,52	281.470.800,00
37	Belanja Pakaian Dinas Upacara (PDU)	63.485.000,00	63.485.000,00	100,00	66.070.000,00
38	Belanja Pakaian Penyelamatan	28.900.000,00	28.900.000,00	100,00	
39	Belanja Pakaian Adat Daerah	221.800.000,00	220.884.750,00	99,59	457.357.250,00
40	Belanja Pakaian Batik Tradisional	15.000.000,00	15.000.000,00	0,00	0,00
41	Belanja Pakaian Olahraga	245.700.000,00	232.477.200,00	94,62	139.720.000,00
B	**Belanja Aset Tetap yang Tidak Memenuhi Kriteria Kapitalisasi**	**159.454.500,00**	**152.042.625,00**	**95,35**	**119.678.554,00**
1	Belanja Peralatan dan Mesin-Alat Bengkel dan Alat Ukur-Alat Bengkel Bermesin-Alat Bengkel Bermesin Lainnya	0,00	0,00	0,00	18.758.854,00
2	Belanja Peralatan dan Mesin-Alat Kantor dan Rumah Tangga-Alat Kantor-Alat Kantor Lainnya	36.439.000,00	33.707.125,00	92,50	23.100.000,00
3	Belanja Peralatan dan Mesin-Alat Kantor dan Rumah Tangga-Alat Rumah Tangga-Alat Pembersih	0,00	0,00	0,00	400.000,00
4	Belanja Peralatan dan Mesin-Alat Kantor dan Rumah Tangga-Alat Rumah Tangga-Alat Rumah Tangga Lainnya [(]Home Use[)]	1.250.000,00	1.250.000,00	100,00	0,00
5	Belanja Peralatan dan Mesin-Alat Kantor dan Rumah Tangga-Alat Rumah Tangga-Alat Pemadam Kebakaran	1.165.500,00	1.165.500,00	100,00	0,00
6	Belanja Peralatan dan Mesin-Alat Kedokteran dan Kesehatan-Alat Kedokteran-Alat Kedokteran Keluarga Berencana	111.000.000,00	106.560.000,00		0,00
7	Belanja Peralatan dan Mesin-Alat Laboratorium-Alat Peraga Praktik Sekolah-Alat Peraga Praktik Sekolah Bidang Studi:Kesenian	0,00	0,00		74.900.000,00
8	Belanja Peralatan dan Mesin-Komputer-Komputer Unit-Komputer Unit Lainnya	0,00	0,00		2.519.700,00
9	Belanja Peralatan dan Mesin-Komputer-Peralatan Komputer-Peralatan Jaringan	7.750.000,00	7.750.000,00		0,00
10	Belanja Peralatan dan Mesin-Komputer-Peralatan Komputer-Peralatan Komputer	1.850.000,00	1.610.000,00		0,00

No	Uraian	Anggaran 2025 (Rp)	Realisasi 2025 (Rp)	%	Realisasi 2024 (Rp)
	Lainnya				
C	**Belanja Jasa Kantor**	**44.740.787.770,00**	**41.253.025.614,00**	**92,20**	**49.914.944.157,00**
1	Honorarium Narasumber atau Pembahas, Moderator, Pembawa Acara, dan Panitia	1.520.427.000,00	1.373.565.000,00	90,34	4.860.775.000,00
2	Honorarium Tim Pelaksana Kegiatan dan Sekretariat Tim Pelaksana Kegiatan	986.105.000,00	920.795.000,00	93,38	2.086.221.300,00
3	Honorarium Pemberi Keterangan Ahli, Saksi Ahli, dan Beracara	14.400.000,00	3.600.000,00	25,00	9.000.000,00
4	Honorarium Penyuluhan atau Pendampingan	20.770.000,00	20.770.000,00	100,00	81.600.000,00
5	Honorarium Rohaniwan	4.196.420.000,00	4.099.180.000,00	97,68	9.320.000,00
6	Honorarium Penyelenggaraan Kegiatan Pendidikan dan Pelatihan	646.200.000,00	640.150.000,00	99,06	14.100.000,00
7	Honorarium Tim Anggaran Pemerintah Daerah	628.300.000,00	604.500.000,00	96,21	513.200.000,00
8	Belanja Jasa Tenaga Kesehatan	2.080.787.000,00	1.736.139.000,00	0,00	6.766.182.196,00
9	Belanja Jasa Tenaga Laboratorium	337.282.600,00	308.402.138,00	91,44	308.760.825,00
10	Belanja Jasa Tenaga Ketenteraman, Ketertiban Umum, dan Perlindungan Masyarakat	728.000.000,00	728.000.000,00	100,00	0,00
11	Belanja Jasa Tenaga Pemadam Kebakaran dan Penyelamatan	1.582.439.568,00	1.550.400.000,00	0,00	1.878.500.000,00
12	Belanja Jasa Tenaga Penanganan Bencana	148.900.000,00	143.850.000,00	96,61	252.880.000,00
13	Belanja Jasa Tenaga Penanganan Sosial	318.000.000,00	302.500.000,00	95,13	313.500.000,00
14	Belanja Jasa Tenaga Perhubungan	0,00	0,00	0,00	104.700.000,00
15	Belanja Jasa Tenaga Teknis Pertanian dan Pangan	683.900.000,00	651.736.000,00	95,30	362.128.100,00
16	Belanja Jasa Tenaga Arsip dan Perpustakaan	0,00	0,00	0,00	48.000.000,00
17	Belanja Jasa Tenaga Kesenian dan Kebudayaan	147.520.000,00	109.090.000,00	73,95	86.760.000,00
18	Belanja Jasa Tenaga Administrasi	7.012.830.000,00	6.713.516.900,00	95,73	4.880.540.071,00
19	Belanja Jasa Tenaga Operator Komputer	0,00	0,00	0,00	1.279.720.000,00
20	Belanja Jasa Tenaga Pelayanan Umum	815.050.000,00	775.430.000,00	95,14	1.702.361.230,00
21	Belanja Jasa Tenaga Ahli	940.300.000,00	849.950.000,00	90,39	827.130.640,00
22	Belanja Jasa Tenaga Kebersihan	1.507.500.000,00	1.385.209.999,00	91,89	3.089.059.638,00
23	Belanja Jasa Tenaga Keamanan	507.566.000,00	395.100.000,00	77,84	2.111.753.143,00
24	Belanja Jasa Tenaga Supir	75.000.000,00	56.880.000,00	75,84	702.105.342,00
25	Belanja Jasa Tenaga Teknisi Mekanik dan Listrik	2.275.500,00	2.275.500,00	100,00	35.870.000,00
26	Belanja Jasa Juri	295.800.000,00	256.720.000,00	86,79	61.350.000,00

No	Uraian	Anggaran 2025 (Rp)	Realisasi 2025 (Rp)	%	Realisasi 2024 (Rp)
	Perlombaan/Pertandingan				
27	Belanja Jasa Tata Rias	0,00	0,00	0,00	29.600.000,00
28	Belanja Jasa Tenaga Informasi dan Teknologi	263.550.000,00	228.040.000,00	86,53	232.255.000,00
29	Belanja Jasa Pemasangan Instalasi Telepon, Air, dan Listrik	0,00	0,00	0,00	2.600.000,00
30	Belanja Jasa Penulisan dan Penerjemahan	0,00	0,00	0,00	74.959.000,00
31	Belanja Jasa Penyelenggaraan Acara	400.000.000,00	170.125.000,00	42,53	527.526.500,00
32	Belanja Jasa Kontribusi Asosiasi	130.000.000,00	115.760.259,00	89,05	30.000.000,00
33	Belanja Jasa Pencucian Pakaian, Alat Kesenian dan Kebudayaan, serta Alat Rumah Tangga	31.910.000,00	29.000.010,00	90,88	25.254.600,00
34	Belanja Jasa Pengolahan Sampah	0,00	0,00	0,00	98.680.000,00
35	Belanja Jasa Pembersihan, Pengendalian Hama, dan Fumigasi	38.296.240,00	35.296.240,00	92,17	6.000.000,00
36	Belanja Jasa Pengukuran Tanah	95.100.000,00	20.933.000,00	22,01	66.553.550,00
37	Belanja Jasa Iklan/Reklame, Film, dan Pemotretan	345.700.000,00	329.685.000,00	95,37	484.020.000,00
38	Belanja Tagihan Telepon	89.172.330,00	72.964.064,00	81,82	87.757.378,00
39	Belanja Tagihan Air	399.815.340,00	284.684.568,00	71,20	255.766.851,00
40	Belanja Tagihan Listrik	8.916.969.529,00	8.524.871.610,00	95,60	8.734.873.578,00
41	Belanja Langganan Jurnal/Surat Kabar/Majalah	60.730.000,00	55.280.000,00	91,03	249.319.500,00
42	Belanja Kawat/Faksimili/Internet/TV Berlangganan	3.021.709.600,00	2.810.267.667,00	93,00	3.209.097.579,00
43	Belanja Paket/Pengiriman	9.290.000,00	3.797.120,00	40,87	4.062.527,00
44	Belanja Penambahan Daya	18.086.709,00	14.624.350,00	80,86	3.459.950,00
45	Belanja Registrasi/Keanggotaan	0,00	0,00	0,00	5.000.000,00
46	Belanja Pembayaran Pajak, Bea, dan Perizinan	539.861.000,00	405.195.389,00	75,06	128.499.045,00
47	Belanja Lembur	3.752.924.355,00	3.352.514.700,00	89,33	3.212.747.150,00
48	Belanja Medical Check Up	107.620.000,00	81.337.100,00	75,58	12.369.100,00
49	Belanja Jasa Pelayanan Kesehatan bagi Non ASN	0,00	0,00	0,00	12.305.364,00
50	Belanja Honorarium Penanggungjawaban Pengelola Keuangan	1.304.999.999,00	1.090.890.000,00	83,59	0,00
51	Belanja Honorarium Pengadaan Barang/Jasa	19.280.000,00	0,00	0,00	0,00
D	**Belanja Iuran Jaminan/ Asuransi**	**29.868.839.762,00**	**29.420.536.229,00**	**98,50**	**22.803.955.141,00**
1	Belanja Iuran Jaminan Kesehatan bagi Peserta PBPU dan BP Kelas 3	0,00	0,00	0,00	20.468.077.000,00
2	Belanja Iuran Jaminan Kesehatan bagi Non ASN	29.368.261.984,00	29.058.903.620,00	98,95	2.043.199.080,00
3	Belanja Iuran Jaminan Kecelakaan Kerja bagi Non ASN	214.899.492,00	161.058.877,00	74,95	130.113.639,00
4	Belanja Iuran Jaminan	263.178.286,00	196.082.184,00	74,51	162.565.422,00

No	Uraian	Anggaran 2025 (Rp)	Realisasi 2025 (Rp)	%	Realisasi 2024 (Rp)
	Kematian bagi Non ASN				
5	Belanja Pembayaran Pelayanan Kesehatan di luar Cakupan Layanan BPJS	22.500.000,00	4.491.548,00	19,96	0,00
E	**Belanja Sewa Tanah**	**2.000.000,00**	**2.000.000,00**	**100,00**	**2.000.000,00**
1	Belanja Sewa Lapangan Lainnya	2.000.000,00	2.000.000,00	100,00	2.000.000,00
F	**Belanja Sewa Peralatan dan Mesin**	**1.082.316.000,00**	**928.737.771,00**	**85,81**	**1.316.335.000,00**
1	Belanja Sewa Alat Besar Darat Lainnya	30.000.000,00	30.000.000,00	0,00	0,00
2	Belanja Sewa Kendaraan Bermotor Penumpang	102.800.000,00	84.200.000,00	81,91	461.900.000,00
3	Belanja Sewa Kendaraan Bermotor Angkutan Barang	145.000.000,00	126.500.000,00	87,24	76.000.000,00
4	Belanja Sewa Alat Kantor Lainnya	2.400.000,00	2.400.000,00	100,00	20.000.000,00
5	Belanja Sewa Alat Rumah Tangga Lainnya (Home Use)	476.496.000,00	424.592.771,00	89,11	124.780.000,00
6	Belanja Sewa Kursi Kerja Pejabat	0,00	0,00	0,00	14.020.000,00
7	Belanja Sewa Peralatan Studio Audio	0,00	0,00	0,00	20.625.000,00
8	Belanja Sewa Alat Studio Lainnya	51.150.000,00	38.625.000,00	75,51	5.625.000,00
9	Belanja Sewa Peralatan Umum	274.470.000,00	222.420.000,00	81,04	563.885.000,00
10	Belanja Sewa Peralatan Komputer Lainnya	0,00	0,00	0,00	29.500.000,00
G	**Belanja Sewa Gedung dan Bangunan**	**361.350.000,00**	**283.752.000,00**	**78,53**	**545.758.000,00**
1	Belanja Sewa Bangunan Gedung Tempat Pertemuan	140.000.000,00	108.780.000,00	77,70	131.403.000,00
2	Belanja Sewa Bangunan Gedung Tempat Kerja Lainnya	0,00	0,00	0,00	2.000.000,00
3	Belanja Sewa Taman	0,00	0,00	0,00	200.000.000,00
4	Belanja Sewa Mess/Wisma/Bungalow/Tempat Peristirahatan	0,00	0,00	0,00	18.000.000,00
5	Belanja Sewa Hotel	221.350.000,00	174.972.000,00	79,05	186.855.000,00
6	Belanja Sewa Bangunan Gedung Tempat Tinggal Lainnya	0,00	0,00	0,00	7.500.000,00
H	**Belanja Sewa Aset Tetap Lainnya**	**49.000.000,00**	**39.000.000,00**	**79,59**	**67.400.000,00**
1	Belanja Sewa Alat Musik	49.000.000,00	39.000.000,00	79,59	67.400.000,00
I	**Belanja Jasa Konsultansi Konstruksi**	**360.944.000,00**	**324.910.790,00**	**90,02**	**1.531.973.390,00**
1	Belanja Jasa Konsultansi Perencanaan Arsitektur-Jasa Desain Arsitektural	107.444.000,00	107.444.000,00	0,00	0,00
2	Belanja Jasa Konsultansi Perencanaan Arsitektur-Jasa Arsitektur Lainnya	0,00	0,00	0,00	95.957.500,00
3	Belanja Jasa Konsultansi Perencanaan Rekayasa-Jasa Desain Rekayasa untuk Pekerjaan Teknik Sipil Air	48.500.000,00	13.587.665,00	28,02	2.990.000,00

No	Uraian	Anggaran 2025 (Rp)	Realisasi 2025 (Rp)	%	Realisasi 2024 (Rp)
4	Belanja Jasa Konsultansi Perencanaan Rekayasa-Jasa Desain Rekayasa untuk Pekerjaan Teknik Sipil Transportasi	0,00	0,00	0,00	525.322.850,00
5	Belanja Jasa Konsultansi Perencanaan Penataan Ruang-Pengembangan Pemanfaatan Ruang	205.000.000,00	203.879.125,00	0,00	612.103.091,00
6	Belanja Jasa Konsultansi Pengawasan Rekayasa-Jasa Pengawas Pekerjaan Konstruksi Bangunan Gedung	0,00	0,00	0,00	48.183.000,00
7	Belanja Jasa Konsultansi Pengawasan Rekayasa-Jasa Pengawas Pekerjaan Konstruksi Teknik Sipil Transportasi	0,00	0,00	0,00	87.984.924,00
8	Belanja Jasa Konsultansi Pengawasan Penataan Ruang	0,00	0,00	0,00	159.432.025,00
J	**Belanja Jasa Konsultansi Non Konstruksi**	**2.399.482.488,00**	**1.845.285.823,00**	**76,90**	**317.414.174,00**
1	Belanja Jasa Konsultansi Berorientasi Bidang-Pengembangan Pertanian dan Perdesaan	190.000.000,00	190.000.000,00	100,00	**0,00**
2	Belanja Jasa Konsultansi Berorientasi Bidang-Perindustrian dan Perdagangan	0,00	0,00	0,00	3.100.000,00
3	Belanja Jasa Konsultansi Berorientasi Bidang-Keuangan	75.000.000,00	74.327.800,00	0,00	0,00
4	Belanja Jasa Konsultansi Berorientasi Layanan-Jasa Khusus	2.134.482.488,00	1.580.958.023,00	74,07	314.314.174,00
K	**Belanja Kursus/Pelatihan, Sosialisasi, Bimbingan Teknis serta Pendidikan dan Pelatihan**	**14.279.627.900,00**	**11.937.529.599,00**	**83,60**	**11.614.377.236,00**
1	Belanja Kursus Singkat/Pelatihan	3.593.118.500,00	3.285.808.458,00	91,45	1.268.227.574,00
2	Belanja Sosialisasi	3.887.205.800,00	2.812.328.132,00	72,35	4.032.473.349,00
3	Belanja Bimbingan Teknis	6.753.303.600,00	5.796.283.009,00	85,83	6.294.676.313,00
4	Belanja Diklat Kepemimpinan	46.000.000,00	43.110.000,00	93,72	19.000.000,00
L	**Belanja Pemeliharaan Peralatan dan Mesin**	**8.044.110.647,00**	**7.309.502.907,00**	**90,87**	**6.890.247.852,00**
1	Belanja Pemeliharaan Alat Besar-Alat Besar Darat-Excavator	69.869.886,00	69.837.000,00	0,00	40.000.000,00
2	Belanja Pemeliharaan Alat Besar-Alat Besar Darat-Compacting Equipment	3.000.000,00	2.985.000,00	99,50	5.000.000,00
3	Belanja Pemeliharaan Alat Angkutan-Alat Angkutan Darat Bermotor-Kendaraan Dinas Bermotor Perorangan	507.517.579,00	466.889.368,00	91,99	575.844.316,00
4	Belanja Pemeliharaan Alat Angkutan-Alat Angkutan	4.877.953.692,00	4.622.565.937,00	0,00	4.019.606.145,00

No	Uraian	Anggaran 2025 (Rp)	Realisasi 2025 (Rp)	%	Realisasi 2024 (Rp)
	Darat Bermotor-Kendaraan Bermotor Penumpang				
5	Belanja Pemeliharaan Alat Angkutan-Alat Angkutan Darat Bermotor-Kendaraan Bermotor Angkutan Barang	467.562.798,00	465.001.800,00	99,47	456.200.207,00
6	Belanja Pemeliharaan Alat Angkutan-Alat Angkutan Darat Bermotor-Kendaraan Bermotor Beroda Dua	1.094.273.115,00	919.009.860,00	83,98	922.651.447,00
7	Belanja Pemeliharaan Alat Angkutan-Alat Angkutan Darat Bermotor-Kendaraan Bermotor Beroda Tiga	70.000.000,00	69.955.000,00	99,94	27.000.000,00
8	Belanja Pemeliharaan Alat Bengkel dan Alat Ukur-Alat Bengkel Bermesin-Alat Bengkel Bermesin Lainnya	22.270.000,00	21.999.780,00	98,79	9.000.000,00
9	Belanja Pemeliharaan Alat Pertanian-Alat Pengolahan-Alat Processing	0,00	0,00	0,00	20.000.000,00
10	Belanja Pemeliharaan Alat Kantor dan Rumah Tangga-Alat Kantor-Alat Kantor Lainnya	303.378.300,00	251.188.922,00	82,80	135.089.591,00
11	Belanja Pemeliharaan Alat Kantor dan Rumah Tangga-Alat Rumah Tangga-Alat Pembersih	0,00	0,00	0,00	25.222.600,00
12	Belanja Pemeliharaan Alat Kantor dan Rumah Tangga-Alat Rumah Tangga-Alat Pendingin	56.740.000,00	47.969.546,00	84,54	92.569.668,00
13	Belanja Pemeliharaan Alat Kantor dan Rumah Tangga-Alat Rumah Tangga-Alat Rumah Tangga Lainnya (Home Use)	0,00	0,00	0,00	56.350.000,00
14	Belanja Pemeliharaan Alat Kedokteran dan Kesehatan-Alat Kedokteran-Alat Kedokteran Keluarga Berencana	130.000.000,00	0,00	0,00	234.900.000,00
15	Belanja Pemeliharaan Alat Laboratorium-Unit Alat Laboratorium-Alat Laboratorium Umum	249.211.000,00	218.123.873,00	87,53	0,00
16	Belanja Pemeliharaan Komputer-Komputer Unit-Personal Computer	111.967.863,00	95.450.150,00	85,25	205.945.279,00
17	Belanja Pemeliharaan Komputer-Komputer Unit-Komputer Unit Lainnya	60.366.414,00	38.526.671,00	63,82	0,00
18	Belanja Pemeliharaan Komputer-Peralatan Komputer-Peralatan Komputer Lainnya	0,00	0,00	0,00	64.868.599,00

No	Uraian	Anggaran 2025 (Rp)	Realisasi 2025 (Rp)	%	Realisasi 2024 (Rp)
M	**Belanja Pemeliharaan Gedung dan Bangunan**	**2.752.334.152,00**	**2.421.267.060,00**	**87,97**	**2.744.967.200,00**
1	Belanja Pemeliharaan Bangunan Gedung-Bangunan Gedung Tempat Kerja-Bangunan Gedung Kantor	2.203.275.152,00	1.880.839.736,00	85,37	1.231.538.619,00
2	Belanja Pemeliharaan Bangunan Gedung-Bangunan Gedung Tempat Kerja-Bangunan Gudang	0,00	0,00	0,00	90.642.000,00
3	Belanja Pemeliharaan Bangunan Gedung-Bangunan Gedung Tempat Kerja-Bangunan Gedung Tempat Pertemuan	41.080.000,00	41.080.000,00	100,00	119.434.840,00
4	Belanja Pemeliharaan Bangunan Gedung-Bangunan Gedung Tempat Kerja-Bangunan Gedung Tempat Olahraga	198.924.000,00	191.429.954,00	96,23	1.033.375.680,00
5	Belanja Pemeliharaan Bangunan Gedung-Bangunan Gedung Tempat Tinggal-Rumah Negara Golongan I	309.055.000,00	307.917.370,00	99,63	269.976.061,00
N	**Belanja Pemeliharaan Jalan, Jaringan, dan Irigasi**	**632.871.000,00**	**632.557.600,00**	**99,95**	**6.128.060.564,00**
1	Belanja Pemeliharaan Jalan dan Jembatan-Jalan-Jalan Kabupaten	0,00	0,00	0,00	2.500.000.000,00
2	Belanja Pemeliharaan Bangunan Air-Bangunan Air Irigasi-Bangunan Air Irigasi Lainnya	632.871.000,00	632.557.600,00	99,95	3.622.680.964,00
3	Belanja Pemeliharaan Jaringan-Jaringan Air Minum-Jaringan Air Minum Lainnya	0,00	0,00	0,00	1.020.000,00
4	Belanja Pemeliharaan Jaringan-Jaringan Listrik-Jaringan Listrik Lainnya	0,00	0,00	0,00	4.359.600,00
P	**Belanja Perjalanan Dinas Dalam Negri**	**21.081.214.095,00**	**19.861.453.994,00**	**94,21**	**32.191.548.498,00**
1	Belanja Perjalanan Dinas Biasa	16.690.760.218,00	15.897.846.160,00	95,25	27.085.728.843,00
2	Belanja Perjalanan Dinas Tetap	1.916.850.000,00	1.793.550.000,00	93,57	0,00
3	Belanja Perjalanan Dinas Dalam Kota	2.473.603.877,00	2.170.057.834,00	87,73	4.998.379.655,00
4	Belanja Perjalanan Dinas Paket Meeting Dalam Kota	0,00	0,00	0,00	107.440.000,00
P	**Belanja Perjalanan Dinas Luar Negeri**	**220.000.000,00**	**188.846.227,00**	85,84	**0,00**
1	Belanja Perjalanan Dinas Luar Negeri	220.000.000,00	188.846.227,00	85,84	0,00
Q	**Belanja Uang yang Diberikan kepada Pihak Ketiga/Pihak Lain/Masyarakat**	**374.800.000,00**	**341.613.200,00**	**91,15**	**2.169.442.826,00**
1	Belanja Hadiah yang Bersifat Perlombaan	314.100.000,00	281.800.000,00	89,72	1.931.790.000,00

No	Uraian	Anggaran 2025 (Rp)	Realisasi 2025 (Rp)	%	Realisasi 2024 (Rp)
2	Belanja Penghargaan atas Suatu Prestasi	60.700.000,00	59.813.200,00	98,54	150.643.320,00
3	Belanja Penanganan Dampak Sosial Kemasyarakatan	0,00	0,00	0,00	87.009.500,00
R	**Belanja Jasa yang Diberikan kepada Pihak Ketiga/Pihak Lain/Masyarakat**	**3.133.495.000,00**	**2.930.481.065,00**	**93,52**	**468.420.000,00**
1	Belanja Jasa yang Diberikan kepada Pihak Ketiga/Pihak Lain	2.925.712.000,00	2.760.608.065,00	94,36	202.870.000,00
2	Belanja Jasa yang Diberikan kepada Masyarakat	207.783.000,00	169.873.000,00	81,76	265.550.000,00
S	**Belanja Barang dan Jasa BOS**	**0,00**	**0,00**	**0,00**	**41.447.778.300,00**
1	Belanja Barang dan Jasa BOS	0,00	0,00	0,00	41.447.778.300,00
T	**Belanja Barang dan Jasa BOSP-BOS**	**37.296.120.548,00**	**37.020.309.057,00**	**99,26**	**0,00**
1	Belanja Barang dan Jasa BOSP-BOS Reguler	35.486.218.863,00	35.233.961.957,00	99,29	0,00
2	Belanja Barang dan Jasa BOSP-BOS Kinerja	1.809.901.685,00	1.786.347.100,00	98,70	0,00
U	**Belanja Barang dan Jasa BOSP- PAUD**	**3.600.000,00**	**0,00**	**0,00**	**34.200.000,00**
1	Belanja Barang dan Jasa BOSP-BOP PAUD Reguler	3.600.000,00	0,00	0,00	34.200.000,00
W	**Belanja Barang dan Jasa BOSP-BOP Kesetaraan**	**140.210.000,00**	**122.303.700,00**	**87,23**	**0,00**
1	Belanja Barang dan Jasa BOSP-BOP Kesetaraan Reguler	140.210.000,00	122.303.700,00	87,23	0,00
X	**Belanja Barang dan Jasa BOK Puskesmas**	**13.548.832.802,00**	**11.642.191.518,00**	**85,93**	**0,00**
1	Belanja Barang dan Jasa BOK Puskesmas	13.548.832.802,00	11.642.191.518,00	85,93	0,00
Y	**Belanja Barang dan Jasa BLUD**	**37.661.812.937,00**	**32.992.959.739,26**	**87,60**	**32.944.026.621,79**
1	Belanja Barang dan Jasa BLUD	37.661.812.937,00	32.992.959.739,26	87,60	32.944.026.621,79
Jumlah		**243.249.766.545,00**	**224.373.781.504,26**	92,24	**241.234.700.111,79**

5.1.2.1.3. Belanja Hibah

Realisasi Belanja Hibah tahun 2025 sebesar Rp27.520.146.567,00 atau 91,91% dari total anggaran Belanja Hibah sebesar Rp29.942.781.077,00. Jika dibandingkan dengan realisasi Belanja Hibah tahun 2024 sebesar Rp47.443.603.442,00 terdapat penurunan realisasi Belanja Hibah sebesar Rp19.923.456.875,00 atau 41,99% dari realisasi tahun 2024 dengan rincian sebagai berikut:

Tabel 5. 30 Rincian Anggaran dan Realisasi Belanja Hibah Tahun 2025

No.	Uraian	Anggaran 2025 (Rp)	Realisasi 2025 (Rp)	%	Realisasi 2024 (Rp)
A	**Belanja Hibah Uang kepada Pemerintah Pusat**	**1.300.000.000,00**	**1.289.442.695,00**	**99,19**	**3.499.400.000,00**
1	Belanja Hibah Uang	1.300.000.000,00	1.289.442.695,00	99,19	3.499.400.000,00

No.	Uraian	Anggaran 2025 (Rp)	Realisasi 2025 (Rp)	%	Realisasi 2024 (Rp)
	kepada Pemerintah Pusat				
B	**Belanja Hibah Barang kepada Pemerintah Pusat**	**565.000.000,00**	**563.968.112,00**	**99,82**	**0,00**
1	Belanja Hibah Barang kepada Pemerintah Pusat	565.000.000,00	563.968.112,00	**99,82**	0,00
C	**Belanja Hibah kepada Badan dan Lembaga yang Bersifat Nirlaba, Sukarela dan Sosial yang Dibentuk Berdasarkan Peraturan Perundang-Undangan**	**820.000.000,00**	**810.000.000,00**	**98,78**	**27.520.789.900,00**
1	Belanja Hibah Uang kepada Badan dan Lembaga yang Bersifat Nirlaba, Sukarela dan Sosial yang Dibentuk Berdasarkan Peraturan Perundang-Undangan	820.000.000,00	810.000.000,00	**98,78**	27.520.789.900,00
D	**Belanja Hibah kepada Badan dan Lembaga Nirlaba, Sukarela dan Sosial yang Telah Memiliki Surat Keterangan Terdaftar**	**7.500.606.883,00**	**6.637.006.750,00**	**88,49**	**8.507.714.150,00**
1	Belanja Hibah Uang kepada Badan dan Lembaga Nirlaba, Sukarela dan Sosial yang Telah Memiliki Surat Keterangan Terdaftar	3.039.130.383,00	2.426.700.000,00	**79,85**	5.329.051.000,00
2	Belanja Hibah Barang kepada Badan dan Lembaga Nirlaba, Sukarela dan Sosial yang Telah Memiliki Surat Keterangan Terdaftar	4.461.478.500,00	4.210.306.750,00	**94,37**	3.178.663.150,00
E	**Belanja Hibah kepada Badan dan Lembaga Nirlaba, Sukarela Bersifat Sosial Kemasyarakatan**	**3.056.125.000,00**	**1.604.295.684,00**	**52,49**	**2.164.767.268,00**
1	Belanja Hibah Barang kepada Badan dan Lembaga Nirlaba, Sukarela Bersifat Sosial Kemasyarakatan	3.056.125.000,00	1.604.295.684,00	**52,49**	2.164.767.268,00
F	**Belanja Hibah Dana BOS**	**5.398.030.000,00**	**5.388.504.678,00**	**99,82**	**4.490.891.691,00**
1	Belanja Hibah Uang Dana BOS yang Diterima oleh Satdikdas Swasta	0,00	0,00	**0,00**	4.490.891.691,00
2	Belanja Hibah Uang Dana BOS yang Diterima oleh Satdiksus Swasta	5.398.030.000,00	5.388.504.678,00	**99,82**	0,00
G	**Belanja Hibah Bantuan Keuangan kepada Partai Politik**	**974.117.194,00**	**974.117.191,00**	**100,00**	**930.200.433,00**
1	Belanja Hibah berupa Bantuan Keuangan kepada Partai Politik	974.117.194,00	974.117.191,00	**100,00**	930.200.433,00
H	**Belanja Hibah Dana BOSP-BOS**	**10.328.900.000,00**	**10.252.811.457,00**	**99,26**	**329.840.000,00**
1	Belanja Hibah Dana BOSP-BOS	0,00	**0,00**	**0,00**	**329.840.000,00**
2	Belanja Hibah Dana BOSP-BOP PAUD	5.544.350.000,00	5.468.261.457,00	**98,63**	

No.	Uraian	Anggaran 2025 (Rp)	Realisasi 2025 (Rp)	%	Realisasi 2024 (Rp)
3	Belanja Hibah Dana BOSP-BOP Kesetaraan	4.784.550.000,00	4.784.550.000,00	100,00	
Jumlah		29.942.781.077,00	27.520.146.567,00	91,91	47.443.603.442,00

Rincian Belanja Hibah Per SKPD dapat diuraikan sebagai berikut:

Tabel 5. 31 Rincian Belanja Hibah Per SKPD Tahun 2025

No.	Nama SKPD	Belanja Hibah Uang kepada Pemerintah Pusat	Belanja Hibah kepada Badan dan Lembaga yang Bersifat Nirlaba, Sukarela dan Sosial yang Diberikan Berdasarkan Peraturan Perundang-Undangan	Belanja Hibah kepada Badan dan Lembaga Nirlaba, Sukarela dan Sosial yang Telah Memiliki Surat Keterangan Terdaftar	Belanja Hibah kepada Badan dan Lembaga Nirlaba, Sukarela Bersifat Sosial Kemasyarakatan	Belanja Hibah Bantuan Keuangan kepada Partai Politik	Belanja Hibah Dana BOS	Belanja Hibah Dana BOSP
1	Dinas Pendidikan dan Kebudayaan	0,00	0,00	3.239.515.242,00	947.176.448,00	0,00	5.388.504.676,00	10.252.811.457,00
2	Dinas kesehatan	0,00	100.000.000,00	0,00	0,00	0,00	0,00	0,00
3	Dinas Pekerjaan Umum	264.527.799,00	0,00	0,00	657.119.236,00	0,00	0,00	0,00
4	Dinas Pariwisata Pemuda dan Olahraga	0,00	50.000.000,00	0,00	0,00	0,00	0,00	0,00
5	Dinas Perikanan	0,00	0,00	742.790.500,00	0,00	0,00	0,00	0,00
6	Dinas Tanaman Pangan dan Hortikultura	0,00	0,00	228.001.008,00	0,00	0,00	0,00	0,00
7	Sekretariat Daerah	0,00	660.000.000,00	2.426.700.000,00	0,00	0,00	0,00	0,00
8	Badan Kesatuan Bangsa dan Politik	1.588.883.008,00	0,00	0,00	0,00	974.117.191,00	0,00	0,00
Jumlah		1.853.410.807,00	810.000.000,00	6.637.006.750,00	1.604.295.684,00	974.117.191,00	5.388.504.676,00	10.252.811.457,00

Belanja Hibah Bantuan Keuangan Kepada Partai Politik sebesar Rp974.117.191,00 dapat dirinci sebagai berikut:

Tabel 5. 32 Rincian Anggaran dan Realisasi Transfer Bantuan Keuangan ke Partai Politik

NO.	Nama Parpol Penerima	Anggaran Tahun 2025 (Rp)	Relisasi Tahun 2025 (Rp)	No. SP2D	Tanggal SP2D
1	2	3	4	5	6
1	Partai Persatuan Pembangunan	82.578.532,00	82.578.531,00	13.07/04.0/000029/LS/8.01.0.00.0.00.64.0000/P3/7/2025	08 Juli 2025
2	Partai Golkar	168.223.132,00	168.223.131,00	13.07/04.0/000028/LS/8.01.0.00.0.00.64.0000/P3/7/2025	08 Juli 2025
3	Partai Demokrat	112.570.618,00	112.570.618,00	13.07/04.0/000030/LS/8.01.0	08 Juli 2025

NO.	Nama Parpol Penerima	Anggaran Tahun 2025 (Rp)	Realisasi Tahun 2025 (Rp)	No. SP2D	Tanggal SP2D
1	2	3	4	5	6
				.00.0.00.64.0000/P3/7/2025	
4	Partai Keadilan Sejahtera	131.344.327,00	131.344.327,00	13.07/04.0/000031/LS/8.01.0 .00.0.00.64.0000/P3/7/2025	16 Juli 2025
5	Partai NASDEM	135.718.969,00	135.718.969,00	13.07/04.0/000032/LS/8.01.0 .00.0.00.64.0000/P3/7/2025	16 Juli 2025
6	Partai HANURA	36.725.979,00	36.725.979,00	13.07/04.0/000033/LS/8.01.0 .00.0.00.64.0000/P3/7/2025	16 Juli 2025
7	Partai Amanat Nasional	90.859.785,00	90.859.785,00	13.07/04.0/000034/LS/8.01.0 .00.0.00.64.0000/P3/7/2025	16 Juli 2025
8	Partai GERINDRA	111.796.937,00	111.796.936,00	13.07/04.0/000038/LS/8.01.0 .00.0.00.64.0000/P3/7/2025	30 Juli 2025
9	Partai Kebangkitan Bangsa	60.452.203,00	60.452.203,00	13.07/04.0/000048/LS/8.01.0 .00.0.00.64.0000/P3/9/2025	16 September 2025
10	Partai Demokrasi Indonesia Perjuangan	43.846.712,00	43.846.712,00	13.07/04.0/000055/LS/8.01.0 .00.0.00.64.0000/P3/10/202 5	06 Oktober 2025
Jumlah		**974.117.194,00**	**974.117.191,00**		

5.1.2.1.4. Belanja Bantuan Sosial

Realisasi Belanja Bantuan Sosial tahun 2025 sebesar Rp2.265.325.020,00 atau 98,49% dari total anggaran Belanja Bantuan Sosial sebesar Rp2.300.150.000,00. Jika dibandingkan dengan realisasi Belanja Bantuan Sosial tahun 2024 sebesar Rp7.376.575.817,00 terdapat kenaikan realisasi Belanja Bantuan Sosial sebesar Rp5.111.250.797,00 atau 69,29% dari realisasi tahun 2024 dengan rincian sebagai berikut:

Tabel 5. 33 Rincian Anggaran dan Realisasi Belanja Bantuan Sosial Tahun 2025

No.	Uraian	Anggaran 2025 (Rp)	Realisasi 2025 (Rp)	%	Realisasi 2024 (Rp)
A	**Belanja Bantuan Sosial Barang yang Direncanakan kepada Individu**	1.501.150.000,00	1.473.792.220,00	**98,18**	**2.609.902.264,00**
1	Belanja Bantuan Sosial Barang yang Direncanakan kepada Individu	1.501.150.000,00	1.473.792.220,00	98,18	2.609.902.264,00
B	**Belanja Bantuan Sosial Barang yang Direncanakan kepada Keluarga**	799.000.000,00	791.532.800,00	**99,07**	**4.766.673.553,00**
1	Belanja Bantuan Sosial Barang yang Direncanakan kepada Keluarga	799.000.000,00	791.532.800,00	99,07	4.766.673.553,00
Jumlah		**2.300.150.000,00**	**2.265.325.020,00**	**98,49**	**7.376.575.817,00**

Rincian Belanja Bantuan Sosial Per SKPD dapat diuraikan sebagai berikut:

Tabel 5. 34 Rincian Belanja Bantuan Sosial Per SKPD Tahun 2025

No.	Nama SKPD	Belanja Bantuan Sosial Barang yang Direncanakan kepada Individu	Belanja Bantuan Sosial Barang yang Direncanakan kepada Keluarga
1	Dinas Sosial	1.473.792.220,00	186.532.800,00
2	Dinas Lingkungan Hidup Perumahan dan Pemukiman	0,00	605.000.000,00

Jumlah	1.473.792.220,00	791.532.800,00

Rincian realisasi Belanja Bantuan Sosial pada dua SKPD di atas adalah sebagai berikut:

1. Dinas Sosial

Tabel 5. 35 Rincian realisasi belanja bantuan sosial pada Dinas Sosial

TANGGAL	NO BKU	URAIAN	BELANJA
25 Maret 2025	BKU - 3	Bayar kepada Zainul Abidin - Pembayaran biaya pembelian papan lahat untuk penguburan jenazah terlantar yang ditemukan di Pasar Pladang Nagari Koto Tangah Batu Ampa Kecamatan Akabiluru pada tanggal 6 februari 2025 dan dikuburkan di Nagari Tj Haro sikabu-kabu kecamatan luak tanggal 11 Februari 2025 (13.07/06.0/000034/UP/1.06.0.00.0.00.06.0000/P2/3/2025)	250.000,00
12 Maret 2025	BKU - 3	Bayar kepada Melani Olinvia (UD. Putri Tunggal) - Pembayaran Belanja Bantuan Sosial Barang yang direncanakan untuk korban longsor di Nagari Gunuang Malintang Kecamatan Pangkalan Koto Baru dan korban angin kencang di Nagari Sialang Kecamatan Kapur IX tanggal 14 Januari 2025. (13.07/06.0/000002/UP/1.06.0.00.0.00.06.0000/P1/3/2025)	958.000,00
12 Maret 2025	BKU - 3	Bayar kepada Melani Olinvia (UD. Putri Tunggal) - Pembayaran Belanja Bantuan Sosial Barang yang direncanakan untuk korban kebakaran di Nagari Gunuang Malintang Kecamatan Pangkalan Koto Baru dan Nagari Guguak VIII Koto Kecamatan Guguak tanggal 06 Februari 2025 (13.07/06.0/000003/UP/1.06.0.00.0.00.06.0000/P1/3/2025)	960.000,00
12 Maret 2025	BKU - 3	Bayar kepada Melani Olinvia (UD. Putri Tunggal) - Pembayaran Belanja Bantuan Sosial Barang yang direncanakan untuk korban kebakaran di Nagari Koto Tangah Batu Ampa Kecamatan Akabiluru tanggal 14 Februari 2025 (13.07/06.0/000004/UP/1.06.0.00.0.00.06.0000/P1/3/2025)	2.880.000,00
12 Maret 2025	BKU - 3	Bayar kepada Melani Olinvia (UD. Putri Tunggal) - Pembayaran Belanja Bantuan Sosial Barang yang direncanakan untuk korban kebakaran di Nagari Koto Tangah Batu Ampa Kecamatan Akabiluru dan Nagari Sialang Kecamatan Kapur IX tanggal 17 Februari 2025 (13.07/06.0/000005/UP/1.06.0.00.0.00.06.0000/P1/3/2025)	1.920.000,00
12 Maret 2025	BKU - 3	Bayar kepada Vhita (UD. Putri Tunggal) - Pembayaran Belanja Bantuan Sosial Barang yang direncanakan untuk korban angin kencang di Nagari Pandam Gadang Kecamatan Gunuang Omeh dan Nagari Sialang Kecamatan Kapur IX tanggal 21 Februari 2025 (13.07/06.0/000006/UP/1.06.0.00.0.00.06.0000/P1/3/2025)	480.000,00
12 Maret 2025	BKU - 3	Bayar kepada Vhita (UD. Putri Tunggal) - Pembayaran Belanja Bantuan Sosial Barang yang direncanakan untuk korban kebakaran di Nagari Situjuah Batua Kecamatan Situjuah Limo Nagari tanggal 24 Februari 2025 (13.07/06.0/000007/UP/1.06.0.00.0.00.06.0000/P1/3/2025)	960.000,00
25 Maret 2025	BKU - 3	Bayar kepada Indri Syeftiarani Z (UD. Putri Tunggal) - Pembayaran Belanja Bantuan Sosial Barang yang direncanakan untuk korban banjir di Nagari Sungai Kamuyang Kecamatan Luak tanggal 07 Maret 2025. (13.07/06.0/000028/UP/1.06.0.00.0.00.06.0000/P2/3/2025)	487.000,00
25 Maret 2025	BKU - 3	Bayar kepada Indri Syeftiarani Z (UD. Putri Tunggal) - Pembayaran Belanja Bantuan Sosial Barang yang direncanakan untuk korban banjir di Nagari Taram Kecamatan Harau tanggal 11 Maret 2025. (13.07/06.0/000029/UP/1.06.0.00.0.00.06.0000/P2/3/2025)	2.922.000,00
11 April 2025	BKU - 4	Penggantian biaya penyelenggaraan jenazah bayi terlantar yang ditemukan di Jr. Talago Nagari Guguak VIII Koto Kec.	800.000,00

TANGGAL	NO BKU	URAIAN	BELANJA
		Guguak tanggal 18 Januari 2025 dan dikuburkan pada tanggal 19 Januari 2025 (13.07/06.0/000042/UP/1.06.0.00.0.00.06.0000/P1/4/2025)	
11 April 2025	BKU - 4	Biaya ambulance dan rawatan kamar jenazah bayi terlantar yang ditemukan di Jr. Talago Nagari Guguak VIII Koto Kec. Guguak tanggal 18 Januari 2025 dan dikuburkan pada tanggal 19 Januari 2025 (13.07/06.0/000043/UP/1.06.0.00.0.00.06.0000/P1/4/2025)	350.000,00
11 April 2025	BKU - 4	Biaya penggalian kubur jenazah bayi terlantar yang ditemukan di Jr. Talago Nagari Guguak VIII Koto Kec. Gugusk tanggal 18 Januari 2025 dan dikuburkan pada tanggal 19 Januari 2025 (13.07/06.0/000044/UP/1.06.0.00.0.00.06.0000/P1/4/2025)	1.000.000,00
11 April 2025	BKU - 4	Biaya penggalian kubur jenazah terlantar yang ditemukan di Pasar Piladang Nagari Koto Tangah Batu Ampa Kec. Akabiluru tanggal 06 Februari 2025 dan dikuburkan pada tanggal 11 Februari 2025 (13.07/06.0/000045/UP/1.06.0.00.0.00.06.0000/P1/4/2025)	1.000.000,00
11 April 2025	BKU - 4	Bayar kepada Tri Rinaldi (RSUD dr. Adnaan WD) - Pembayaran biaya penyelenggaraan jenazah terlantar yang ditemukan di Pasar Piladang Nagari Koto Tangah Batu Ampa Kecamatan Akabiluru tanggal 06 Februari 2025 dan dikuburkan di Nagari Tj Aro Sikabu-kabu Kecamatan Luak pada tanggal 11 Februari 2025 (13.07/06.0/000046/UP/1.06.0.00.0.00.06.0000/P2/4/2025)	1.250.000,00
11 April 2025	BKU - 4	Bayar kepada Fitriana, S.AP (RSUD dr. Achmad Darwis) - Pembayaran Biaya ambulance untuk pengantaran jenazah terlantar yang ditemukan di Pasar Piladang Nagari Koto Tangah Batu Ampa Kecamatan Akabiluru pada tanggal 6 februari 2025 dari RSUD dr. Achmad Darwis Suliki ke RSUD dr. Adnaan WD Payakumbuh (13.07/06.0/000047/UP/1.06.0.00.0.00.06.0000/P2/4/2025)	175.000,00
11 April 2025	BKU - 4	Bayar kepada Melani Olinvia (UD. Putri Tunggal) - Pembayaran Belanja Bantuan Sosial Barang yang direncanakan untuk korban banjir dan longsor di Kecamatan Kapur IX, Nagari Pangkalan Kecamatan Pangkalan Koto Baru dan Nagari Sarilamak Kecamatan Harau tanggal 03 Maret 2025. (13.07/06.0/000050/UP/1.06.0.00.0.00.06.0000/P1/4/2025)	47.340.000,00
11 April 2025	BKU - 4	Bayar kepada Indri Syeftiarani Z. untuk Belanja Bantuan Sosial Barang yang direncanakan untuk Korban Banjir Nagari Koto Alam Kec. PAngkalan Koto Baru tanggal 18 Maret 2025 Sub Kegiatan Penyediaan Permakanan. (13.07/06.0/000052/UP/1.06.0.00.0.00.06.0000/P2/4/2025)	974.000,00
11 April 2025	BKU - 4	Bayar kepada Melani Olinvia untuk Belanja Bantuan Sosial Barang yang direncanakan untuk Korban Angin Kencang Nagari Taeh Baruah Kec. Payakumbuh dan Nagari Kubang Kec. Guguak tanggal 20 Maret 2025 Sub Kegiatan Penyediaan Permakanan. (13.07/06.0/000053/UP/1.06.0.00.0.00.06.0000/P2/4/2025)	974.000,00
05 Juni 2025	BKU - 6	Bayar kepada Indri Syeftiarani Z (UD. Putri Tunggal) - Belanja bantuan sosial barang yang direncanakan untuk korban bencana di Nagari Mungka tanggal 21 April 2025, Nagari Manggilang tanggal 23 April 2025, Nagari Mungo tanggal 24 April 2025 dan Nagari Situjuah Batua tanggal 25 April 2025 (13.07/06.0/000154/UP/1.06.0.00.0.00.06.0000/P3/6/2025)	1.948.000,00
05 Juni 2025	BKU - 6	Bayar kepada Indri Syeftiarani Z (UD. Putri Tunggal) - Belanja bantuan sosial barang yang direncanakan untuk korban angin kencang di Nagari Gunuang Malintang, Nagari Banjaranah Kecamatan Pangkalan Koto Baru dan Ngaari Lubuak Alai Kecamatan Kapur IX tanggal 22 Mei 2025 (13.07/06.0/000155/UP/1.06.0.00.0.00.06.0000/P3/6/2025)	3.896.000,00
05 Juni 2025	BKU - 6	Bayar kepada Indri Syeftiarani Z (UD. Putri Tunggal) - Belanja bantuan sosial barang yang direncanakan untuk korban angin kencang di Nagari Andaleh Kecamatan Luak dan Nagari Kurai Kecamatan Suliki tanggal 20 Mei 2025	974.000,00

TANGGAL	NO BKU	URAIAN	BELANJA
		(13.07/06.0/000156/UP/1.06.0.00.0.00.06.0000/P3/6/2025)	
05 Juni 2025	BKU - 6	Belanja Bantuan Sosial Barang yang direncanakan untuk korban kebakaran Nagari Guguak VIII Koto Kecamatan Guguak Tanggal 31 Mei 2025 (13.07/06.0/000160/UP/1.06.0.00.0.00.06.0000/P3/6/2025)	487.000,00
2025-06-30	BKU - 6	Bayar Kepada Indri Syeftiarini Z (UD. Putri Tunggal) - Belanja bantuan sosial barang yang direncanakan untuk korban kebakaran di Nagari Tanjuang Aro Sikabu-Kabu Padang Panjang Kecamatan Luak tanggal 27 Mei 2025 (13.07/06.0/000178/UP/1.06.0.00.0.00.06.0000/P3/6/2025)	487.000,00
30 Juni 2025	BKU - 6	Bayar kepada Indri Syeftiarani Z (UD. Putri Tunggal) - Belanja bantuan sosial barang yang direncanakan untuk korban angin kencang di Nagari Gunuang Malintang, Nagari Banjaranah Kecamatan Pangkalan Koto Baru dan Ngaari Lubuak Alai Kecamatan Kapur IX tanggal 22 Mei 2025 (13.07/06.0/000180/UP/1.06.0.00.0.00.06.0000/P3/6/2025)	3.896.000,00
15 Juli 2025	BKU - 7	Pembayaran belanja bantuan sosial barang yang direncanakan untuk korban kebakaran di Nagari Mungka Kecamatan Mungka dan Nagari Koto Alam Kecamatan Pangkalan Koto Baru Tanggal 19 Juni 2025 (13.07/06.0/000216/UP/1.06.0.00.0.00.06.0000/P3/7/2025)	3.896.000,00
15 Juli 2025	BKU - 7	Bayar kepada Ifah (UD Putri Tunggal) - Belanja bantuan sosial barang yang direncanakan untuk korban angin kencang di Nagari Gunuang Malintang Kec. Pangkalan Koto Baru tanggal 02 Juli 2025 (13.07/06.0/000245/UP/1.06.0.00.0.00.06.0000/P3/7/2025)	1.948.000,00
15 Juli 2025	BKU - 7	Bayar kepada Ifah (UD Putri Tunggal) - Belanja bantuan sosial barang yang direncanakan untuk korban bencana sosial (pengungsi dari Negara Sudan) di Nagari Guguak VIII Koto Kec. Guguak pada tanggal 08 Juli 2025 (13.07/06.0/000246/UP/1.06.0.00.0.00.06.0000/P3/7/2025)	487.000,00
15 Juli 2025	BKU - 7	Bayar kepada Ifah (UD Putri Tunggal) - Belanja bantuan sosial barang yang direncanakan untuk korban kebakaran di Nagari Tanjuang Pauah Kec. Pangkalan Koto Baru dan Nagari Koto Lamo Kec. Kapur IX tanggal 04 Juli 2025 (13.07/06.0/000247/UP/1.06.0.00.0.00.06.0000/P3/7/2025)	3.409.000,00
30 Juli 2025	BKU - 7	Bayar kepada Ifah (UD. Putri Tunggal) - Belanja Bantuan Sosial Barang yang Direncanakan untuk Korban Bencana Angin Kencang di Nagari Batu Payuang, Nagari Balai Panjang, Nagari Bukik Sikumpa Kec. Lareh Sago Halaban, Nagari Mungo dan Nagari Sungai Kamuyang Kec. Luak Kecamatan Suliki pada tanggal 29 Juli 2025 (13.07/06.0/000259/UP/1.06.0.00.0.00.06.0000/P3/7/2025)	12.098.000,00
30 Agustus 2025	BKU - 8	Bayar Kepada Nafsul Muthmainnah Anshory (UD Putri Tunggal) - Belanja bantuan sosial barang yang direncanakan kepada individu pengadaan bantuan sosial permakanan bagi anak terlantar, disabilitas terlantar, dan gelandang pengemis tahun anggaran 2025 (13.07/06.0/000370/UP/1.06.0.00.0.00.06.0000/P3/8/2025)	7.498.900,00
30 Agustus 2025	BKU - 8	Bayar Kepada Nafsul Muthmainnah Anshory (UD Putri Tunggal) - Belanja bantuan sosial barang yang direncanakan kepada individu pengadaan bantuan sosial usaha ekonomi produktif bagi disabilitas tahun 2025 (13.07/06.0/000371/UP/1.06.0.00.0.00.06.0000/P3/8/2025)	11.958.068,00
12 Agustus 2025	BKU - 8	Bayar kepada Ifah (UD Putri Tunggal) - Belanja bantuan sosial barang yang direncanakan untuk korban bencana pohon tumbang di Nagari Suliki Kecamatan Suliki pada tanggal 14 Juli 2025 (13.07/06.0/000337/UP/1.06.0.00.0.00.06.0000/P3/8/2025)	487.000,00
30 Agustus 2025	BKU - 8	Bayar kepada Ifah (UD Putri Tunggal) - Belanja bantuan sosial barang yang direncanakan untuk korban bencana kebakaran di Nagari Sungai Kamuyang Kecamatan Luak pada tanggal 07 Agustus 2025 dan korban bencana angin kencang di Nagari Manggilang Kecamatan Pangkalan Koto Baru pada tanggal 08 Agustus 2025 (13.07/06.0/000388/UP/1.06.0.00.0.00.06.0000/P3/8/2025)	12.222.000,00

TANGGAL	NO BKU	URAIAN	BELANJA
17 September 2025	BKU - 9	Belanja bantuan sosial barang yang diserahkan kepada individu, pengadaan barang sandang bagi penyandang Disabilitas, Anak terlantar, Lansia terlantar, serta Gelandangan dan Pengemis APBD 2025 (13.07/06.0/000421/UP/1.06.0.00.0.00.06.0000/P3/9/2025)	6.885.016,00
17 September 2025	BKU - 9	Belanja bantuan sdosial barang yang direncanakan kepada individu pengadaan bantuan permakanan bagi lansia terlantar dan lansia tidak potensial paket III tahun 2025 (13.07/06.0/000422/UP/1.06.0.00.0.00.06.0000/P3/9/2025)	20.991.320,00
22 September 2025	BKU - 9	Pengadaan Bantuan Pemakanan Bagi Lansia Terlantar dan Lansia Tidak Potensial Paket II (Kec. Guguak dan Mungka) (13.07/04.0/000032/LS/1.06.0.00.0.00.06.0000/P3/9/2025)	119.857.920,00
22 September 2025	BKU - 9	Pengadaan Bantuan Usaha Ekonomi Produktif (UEP) Bagi Wanita Rawan Ekonomi Sosial (WRSE) (13.07/04.0/000033/LS/1.06.0.00.0.00.06.0000/P3/9/2025)	59.782.809,00
22 September 2025	BKU - 9	Pengadaan Bantuan Usaha Ekonomi Produktif (UEP) Bagi Lansia Tidak Potensial Tahun Anggaran 2025 (13.07/04.0/000034/LS/1.06.0.00.0.00.06.0000/P3/9/2025)	39.970.095,00
22 September 2025	BKU - 9	Pengadaan Bantuan Permakanan Bagi Lansia Terlantar dan Lansia Tidak Potensial Paket IV (Kec. Pangakalan dan Kapur IX) (13.07/04.0/000035/LS/1.06.0.00.0.00.06.0000/P3/9/2025)	84.614.626,00
24 September 2025	BKU - 9	Pengadaan Bantuan Permakanan Bagi Lansia Terlantar dan Lansia Tidak Potensial Paket I (Kec. Payakumbuh dan Harau) (13.07/04.0/000036/LS/1.06.0.00.0.00.06.0000/P3/9/2025)	119.055.830,00
04 September 2025	BKU - 9	Bayar kepada Aura Faranisa (CV. Dhenay Grafika) - Belanja bantuan sosial sandang untuk korban bencana (13.07/06.0/000395/UP/1.06.0.00.0.00.06.0000/P3/9/2025)	40.963.800,00
17 September 2025	BKU - 9	Bayar kepada Indri Syeftiarani Z (UD Putri Tunggal) - Belanja Bantuan Sosial Barang yang Direncanakan untuk Korban Bencana Kebakaran di Nagari Suayan Kec. Akabiluru tanggal 23 Agustus 2025, Korban Bencana Angin Kencang di Nagari Maek Kec. Bukik Barisan tanggal 31 Agustus 2025, Korban Kebakaran di Nagari Koto Tinggi Kec. Gunuang Omeh tanggal 02 September 2025, Nagari Sungai Kamuyang Kec. Luak dan Nagari Halaban Kec. Lareh Sago Halaban pada tanggal 04 September 2025 (13.07/06.0/000438/UP/1.06.0.00.0.00.06.0000/P3/9/2025)	3.012.000,00
01 Oktober 2025	BKU - 10	Pengadaan Bantuan Usaha Ekonomi Produktif (UEP) Bagi Wanita Rawan Sosial Ekonomi (WRSE) Paket I (13.07/04.0/000039/LS/1.06.0.00.0.00.06.0000/P3/10/2025)	83.783.911,00
06 Oktober 2025	BKU - 10	Bayar kepada Ifah (UD Putri Tunggal) - Belanja bantuan sosial barang yang direncanakan untuk korban bencana kebakaran di Nagari Manggilang Kec. Pangkalan Koto Baru pada tanggal 10 September 2025, Nagari Koto Tangah Batu Ampa Kec. Akabiluru, Nagari Situjuah Banda Dalam Kec. Situjuah Limo Nagari pada tanggal 12 September 2025 dan Nagari Guguak VIII Koto Kec. Guguak pada tanggal 15 September 2025 (13.07/06.0/000481/UP/1.06.0.00.0.00.06.0000/P3/10/2025)	2.008.000,00
20 Oktober 2025	BKU - 10	Bayar kepada lindri Syeftiarani Z (UD Putri Tunggal) - Belanja bantuan sosial barang yang direncanakan untuk korban bencana angin kencang di Nagari Sarilamak Kec. Harau pada tanggal 18 September 2025 (13.07/06.0/000501/UP/1.06.0.00.0.00.06.0000/P3/10/2025)	5.410.000,00
13 November 2025	BKU - 11	Penyediaan Alat Bantu Bagi Lansia Terlantar, Anak Terlantar dan Disabilitas Terlantar (13.07/04.0/000042/LS/1.06.0.00.0.00.06.0000/PR/11/2025)	23.268.190,00
20 November 2025	BKU - 11	Bantuan Sosial Ekonomi Produktif Bagi Fakir Miskin (UEP-FM) Paket IV (13.07/04.0/000048/LS/1.06.0.00.0.00.06.0000/PR/11/2025)	67.833.870,00
20 November 2025	BKU - 11	Bantuan Sosial Ekonomi Produktif Bagi Fakir Miskin (UEP-FM) Paket III (13.07/04.0/000049/LS/1.06.0.00.0.00.06.0000/PR/11/2025)	151.776.290,00
26 November	BKU - 11	Pengadaan Bantuan Sosial Ekonomi Produktif (UEP) FM	127.500.000,00

TANGGAL	NO BKU	URAIAN	BELANJA
2025		Paket V (13.07/04.0/000050/LS/1.06.0.00.0.00.06.0000/PR/11/2025)	
26 November 2025	BKU - 11	Pengadaan Bantuan Sosial Ekonomi Produktif (UEP) FM Paket VI (13.07/04.0/000051/LS/1.06.0.00.0.00.06.0000/PR/11/2025)	79.767.854,00
26 November 2025	BKU - 11	Pengadaan Bantuan Sosial Ekonomi Produktif (UEP) FM Paket II (13.07/04.0/000052/LS/1.06.0.00.0.00.06.0000/PR/11/2025)	195.596.973,00
26 November 2025	BKU - 11	Pengadaan Bantuan Sosial Usaha Ekonomi Produktif (UEP) FM Paket I (13.07/04.0/000053/LS/1.06.0.00.0.00.06.0000/PR/11/2025)	143.769.039,00
12 November 2025	BKU - 11	Bayar kepada Indri Syefliami (UD Putri Tunggal) - Belanja bantuan sosial barang yang direncanakan untuk korban kebakaran di Nagari Limbanang Kec. Suliki pada tanggal 24 september 2025 dan korban bencana angin kencang di Nagari Sialang Kec. Kapur IX pada tanggal 25 september 2025 (13.07/06.0/000574/UP/1.06.0.00.0.00.06.0000/PR/11/2025)	6.492.000,00
13 November 2025	BKU - 11	Bayar kepada Nadia (UD Putri Tunggal) - Belanja bantuan sosial barang yang direncanakan untuk korban bencana angin kencang di Nagari Lubuak Alai Kec. Kapur IX pada tanggal 16 oktober 2025 dan korban kebakaran di Nagari VII Koto Talago pada tanggal 11 November 2025 (13.07/06.0/000576/UP/1.06.0.00.0.00.06.0000/PR/11/2025)	2.008.000,00
21 November 2025	BKU - 11	Bayar kepada Nadia (UD Putri Tunggal) - Belanja bantuan sosial barang yang direncanakan untuk korban bencana angin kencang di Nagari Batu Payuang Kec. Lareh Sago Halaban pada tanggal 12 November 2025 (13.07/06.0/000613/UP/1.06.0.00.0.00.06.0000/PR/11/2025)	1.506.000,00
17 Desember 2025	BKU - 12	Pengadaan Bantuan Permakanan Bagi Lansia Terlantar dan Lansia Tidak Potensial Anggaran Perubahan APBD tahun 2025 Paket III (13.07/04.0/000060/LS/1.06.0.00.0.00.06.0000/PPR1/12/2025)	20.249.009,00
17 Desember 2025	BKU - 12	Pengadaan Bantuan Usaha Ekonomi Produktif (UEP) Bagi Wanita Rawan Sosial Ekonomi (WRSE) Paket Perubahan (13.07/04.0/000061/LS/1.06.0.00.0.00.06.0000/PPR1/12/2025)	11.995.650,00
18 Desember 2025	BKU - 12	Pengadaan Batuan Permakanan Bagi Lansia Terlantar dan Lansia Tidak Potensial Anggaran Perubahan APBD tahun 2025 Paket I (13.07/04.0/000062/LS/1.06.0.00.0.00.06.0000/PPR1/12/2025)	8.999.560,00
18 Desember 2025	BKU - 12	Pengadaan Batuan Permakanan Bagi Lansia Terlantar dan Lansia Tidak Potensial Anggaran Perubahan APBD tahun 2025 Paket II (13.07/04.0/000064/LS/1.06.0.00.0.00.06.0000/PPR1/12/2025)	11.249.450,00
18 Desember 2025	BKU - 12	Bayar kepada Bustami - Penanganan Orang Terlantar asal Kabupaten Pasaman Barat (13.07/06.0/000942/UP/1.06.0.00.0.00.06.0000/PPR1/12/2025)	250.000,00
18 Desember 2025	BKU - 12	Bayar kepadar Nafsul Muthmainnah Anshory (UD. Putri Tunggal) - Pembayaran biaya belanja bantuan sosial barang yang direncanakan kepada individu. (13.07/06.0/000958/UP/1.06.0.00.0.00.06.0000/PPR1/12/2025)	995.500,00
19 Desember 2025	BKU - 12	Pengadaan Bantuan Usaha Ekonomi Produktif (UEP.P) Bagi Lanjut Usia Potensial Tahun Anggaran 2025 (13.07/04.0/000065/LS/1.06.0.00.0.00.06.0000/PPR1/12/2025)	7.999.610,00
29 Desember 2025	BKU - 12	Pengadaan Bantuan Permakanan Bagi Lansia Terlantar dan Lansia Tidak Potensial Anggaran Perubahan APBD tahun 2025 Paket IV (13.07/04.0/000067/LS/1.06.0.00.0.00.06.0000/PPR1/12/2025	60.717.000,00

TANGGAL	NO BKU	URAIAN	BELANJA
		5)	
29 Desember 2025	BKU - 12	Penyediaan Alat Bantu Bagi Lansia Terlantar, Anak Terlantar dan Disabilitas Terlantar Anggaran Perubahan Tahun 2025 (13.07/04.0/000068/LS/1.06.0.00.0.00.06.0000/PPR1/12/2025)	2.600.730,00
08 Desember 2025	BKU - 12	Bayar kepada Indri Syeftiarani Z (UD Putri Tunggal) - Belanja bantuan sosial barang yang direncanakan untuk korban bencana alam di kecamatan gunuang omeh dan kecamatan bukik barisan (13.07/06.0/000785/UP/1.06.0.00.0.00.06.0000/PR/12/2025)	8.115.000,00
08 Desember 2025	BKU - 12	Bayar kepada Indri Syeftiarani Z (UD Putri Tunggal) - Belanja bantuan sosial barang yang direncanakan untuk korban banjir dan longsor di Nagari koto tinggi kecamatan gunuang omeh pada tanggal 26 november 2025 (13.07/06.0/000786/UP/1.06.0.00.0.00.06.0000/PR/12/2025)	5.410.000,00
18 Desember 2025	BKU - 12	Bayar kepada Indri Syeftiarani Z (UD Putri Tunggal) - Belanja bantuan sosial barang yang direncanakan untuk korban bencana angin kencang di nagari taeh bukik dan kebakaran di nagari piobang kec. Payakumbuh pada tanggal 04 desember 2025 (13.07/06.0/000944/UP/1.06.0.00.0.00.06.0000/PR/12/2025)	1.004.000,00
18 Desember 2025	BKU - 12	Bayar kepada Indri Syeftiarani Z (UD Putri Tunggal) -Belanja Bantuan Sosial Barang yang Direncanakan untuk Korban Kebakaran di Nagari Gunuang Malintang Kecamatan Pangkalan Koto Baru dan Nagari Durian Tinggi Kecamatan Kapur IX pada Tanggal 11 Desember 2025 (13.07/06.0/000945/UP/1.06.0.00.0.00.06.0000/PPR1/12/2025)	1.506.000,00
18 Desember 2025	BKU - 12	Bayar kepada Indri Syeftiarani Z (UD Putri Tunggal) -Belanja Bantuan Sosial Barang yang Direncanakan untuk Korban Kebakaran di Nagari Batu Balang Kecamatan Harau dan Nagari Batu Payuang Kecamatan Lareh Sago Halaban pada Tanggal 12 Desember 2025 (13.07/06.0/000946/UP/1.06.0.00.0.00.06.0000/PPR1/12/2025)	1.004.000,00
24 Desember 2025	BKU - 12	Bayar kepada Nadia Sawitri (UD Putri Tunggal) - Belanja bantuan sosial barang yang direncanakan untuk korban kebakaran di Nagari Maek Kecamatan Bukik Barisan (13.07/06.0/000990/UP/1.06.0.00.0.00.06.0000/PPR1/12/2025)	502.000,00
24 Desember 2025	BKU - 12	Bayar kepada UD Putri Tunggal - Belanja bantuan sosial barang yang direncanakan untuk korban kebakaran di Nagari Pangkalan Kecamatan Pangkalan Koto Baru (13.07/06.0/001090/UP/1.06.0.00.0.00.06.0000/PPR1/12/2025)	502.000,00
TOTAL			1.660.325.020,00

2. Dinas Lingkungan Hidup Perumahan dan Kawasan Permukiman

Tabel 5. 36 Rincian realisasi belanja bantuan sosial pada DLHPKP

Tanggal	No.SP2D	Uraian	Belanja
19 September 2025	13.07/04.0/000055/LS/2.11.1.04.0.00.05.0000/P3/9/2025	Belanja bantuan sosial barang yang direncanakan kepada keluarga Perbaikan Rumah Tidak Layak Huni 9 (sembilan) unit rumah	495.000.000,00
24 September 2025	13.07/04.0/000054/LS/2.11.1.04.0.00.05.0000/P3/9/2025	Belanja bantuan sosial barang yang direncanakan kepada keluarga Pembangunan Rumah Bagi Korban Bencana 2 (dua) Unit Rumah	110.000.000,00
TOTAL			605.000.000,00

5.1.2.4. Belanja Modal	Tahun 2025 (Rp)	Tahun 2024 (Rp)
	165.743.354.672,00	166.735.509.419,00

Realisasi Belanja Modal tahun 2025 sebesar Rp75.350.661.827,00 atau 90,99% dari total anggaran Belanja Modal sebesar Rp82.807.007.589,00. Jika dibandingkan dengan realisasi Belanja Modal tahun 2024 sebesar Rp122.022.677.128,00 terdapat penurunan realisasi Belanja Modal sebesar Rp46.672.015.301,00 atau 38,25% dari realisasi tahun 2024 dengan rincian sebagai berikut:

Tabel 5. 37 Rincian Anggaran dan Realisasi Belanja Modal Tahun 2025

No.	Uraian	Anggaran 2025 (Rp)	Realisasi 2025 (Rp)	%	Realisasi 2024 (Rp)
1	Belanja Modal Tanah	1.115.500.000,00	49.553.000,00	4,44	157.817.558,00
2	Belanja Modal Peralatan dan Mesin	28.051.187.132,00	26.203.407.405,00	93,41	33.093.950.619,00
3	Belanja Modal Gedung dan Bangunan	36.004.814.602,00	33.356.540.342,00	92,64	45.521.006.835,00
4	Belanja Modal Jalan, Jaringan dan Irigasi	10.763.597.840,00	8.895.676.217,00	82,65	38.019.493.475,00
5	Belanja Modal Aset Tetap Lainnya	6.796.258.015,00	6.781.104.863,00	99,77	5.230.408.641,00
6	Belanja Modal Aset Lainnya	75.650.000,00	64.380.000,00		
Jumlah		**82.807.007.589,00**	**75.350.661.827,00**	**90,99**	**122.022.677.128,00**

5.1.2.2.1. Belanja Modal Tanah

Realisasi Belanja Modal Tanah tahun 2025 sebesar Rp49.553.000,00 atau 4,44% dari total anggaran sebesar Rp1.115.500.000,00. Jika dibandingkan dengan realisasi Belanja Modal Tanah tahun 2024 sebesar Rp157.817.558,00 terdapat penurunan realisasi Belanja Modal Tanah sebesar Rp108.264.558,00 atau 68,60% dari realisasi tahun 2024 dengan rincian sebagai berikut:

Tabel 5. 38 Rincian Anggaran dan Realisasi Belanja Tanah

No.	Uraian	Anggaran 2025 (Rp)	Realisasi 2025 (Rp)	%	Realisasi 2024 (Rp)
1	Belanja Modal Tanah Untuk Bangunan Tempat Kerja	425.500.000,00	0	0	0
2	Belanja Modal Tanah Persil Lainnya	690.000.000,00	49.553.000,00	7,18	157.817.558,00
Jumlah		**1.115.500.000,00**	**49.553.000,00**	**4,44**	**157.817.558,00**

Realisasi Belanja Modal Tanah persil lainnya sebesar Rp49.553.000,00 adalah realisasi pada Dinas Pekerjaan Umum dan Penataan Ruang berupa :

1. Pembayaran Termyn 100 % Pekerjaan Peta Topografi Sekolah Rakyat
2. Pembayaran Termyn 100 % Pekerjaan Perencanaan Pematangan Lahan untuk Sekolah Rakyat

Pengadaan Belanja Modal Tanah tidak dapat direalisasikan pada tahun 2024

dikarenakan status tanah yang belum *clean and clear*.

5.1.2.2.2. Belanja Modal Peralatan dan Mesin

Realisasi Belanja Modal Peralatan dan Mesin tahun 2025 sebesar Rp26.203.407.405,00 atau 93,41% dari total anggaran Belanja Modal Peralatan dan Mesin sebesar Rp28.051.187.132,00. Jika dibandingkan dengan realisasi Belanja Modal Peralatan Dan Mesin tahun 2024 sebesar Rp33.093.950.619,00 terdapat penurunan realisasi Belanja Modal Peralatan Dan Mesin sebesar Rp6.890.543.214,00 atau 20,82% dari realisasi tahun 2024 dengan rincian sebagai berikut:

Tabel 5. 39 Rincian Anggaran dan Realisasi Belanja Modal Peralatan dan Mesin

No.	Uraian	Anggaran 2025 (Rp)	Realisasi 2025 (Rp)	%	Realisasi 2024 (Rp)
1	Belanja Modal Alat Besar Darat	1.750.000.000,00	1.490.000.000,00	85,14	6.000.000,00
2	Belanja Modal Alat Bantu	3.350.000,00	3.075.500,00	91,81	5.314.846.914,00
3	Belanja Modal Pengadaan Alat Angkutan Darat Bermotor	3.635.568.230,00	3.572.187.800,00	98,26	5.954.000.000,00
4	Belanja Modal Alat Bengkel Bermesin	8.355.301,00	7.881.000,00	94,32	0,00
5	Belanja Modal Pengadaan Alat Pengolahan	0,00	0,00	0,00	4.160.000,00
6	Belanja Modal Alat Kantor	35.265.000,00	29.608.500,00	83,96	57.226.250,00
7	Belanja Modal Alat Rumah Tangga	5.439.032.860,00	5.213.120.707,00	95,85	3.112.464.996,00
8	Belanja Modal Pengadaan Meja Dan Kursi Kerja/Rapat Pejabat	480.551.360,00	471.916.490,00	98,20	160.900.000,00
9	Belanja Modal Alat Studio	306.482.388,00	232.464.652,00	75,85	123.550.000,00
10	Belanja Modal Alat Komunikasi	51.250.000,00	49.915.500,00	97,40	60.000.000,00
11	Belanja Modal Alat Kedokteran	665.017.842,00	615.961.249,00	92,62	0,00
12	Belanja Modal Alat Kesehatan Umum	1.176.567.192,00	962.102.999,00	81,77	2.558.505.200,00
13	Belanja Modal Pengadaan Unit-Unit Laboratorium	8.436.000,00	8.436.000,00	100,00	138.797.294,00
14	Belanja Modal Pengadaan Alat Peraga/Praktek Sekolah	417.320.000,00	410.290.066,00	98,32	1.757.296.000,00
15	Belanja Modal Komputer Unit	4.605.513.000,00	4.274.493.532,00	92,81	4.708.709.950,00
16	Belanja Modal Peralatan Komputer	554.242.000,00	465.139.769,00	83,92	506.244.847,00
17	Belanja Modal Alat Peraga dan Percontohan	0,00	0,00	0,00	28.062.500,00
18	Belanja Modal Rambu-Rambu Lalu Lintas Darat	0,00	0,00	0,00	52.200.000,00
19	Belanja Modal Peralatan Olahraga	200.000.000,00	197.480.100,00	98,74	0,00
20	Belanja Modal Peralatan dan Mesin BOS	0,00	0,00	0,00	3.012.366.578,00
21	Belanja Modal Peralatan dan Mesin BOSP-BOS	4.335.164.337,00	4.334.939.219,00	99,99	138.078.500,00
22	Belanja Modal Peralatan dan Mesin BLUD	4.379.071.622,00	3.864.394.322,00	88,25	5.400.541.590,00
Jumlah		**28.051.187.132,00**	**26.203.407.405,00**	**93,41**	**33.093.950.619,00**

5.1.2.2.3. Belanja Modal Gedung dan Bangunan

Realisasi Belanja Modal Gedung dan Bangunan tahun 2025 sebesar Rp33.356.540.342,00 atau 92,64% dari total anggaran Belanja Modal Gedung dan Bangunan sebesar Rp36.004.814.602,00. Jika dibandingkan dengan realisasi Belanja Modal Gedung dan Bangunan tahun 2024 sebesar Rp45.521.006.835,00 terdapat penurunan realisasi Belanja Modal Gedung dan Bangunan sebesar Rp12.164.466.493,00 atau 26,72% dari realisasi tahun 2024 dengan rincian sebagai berikut:

Tabel 5. 40 Rincian Anggaran dan Realisasi Belanja Modal Gedung dan Bangunan

No	Uraian	Anggaran 2025 (Rp)	Realisasi 2025 (Rp)	%	Realisasi 2024 (Rp)
1	Belanja Modal Pengadaan Bangunan Gedung Tempat Kerja	33.769.016.002,00	31.310.931.173,00	92,72	42.667.128.323,00
2	Belanja Modal Tugu/Tanda Batas	1.681.798.600,00	1.672.256.206,00	99,43	1.999.733.000,00
3	Belanja Modal Gedung dan Bangunan BLUD	554.000.000,00	373.352.961,00	67,39	854.145.512,00
Jumlah		**36.004.814.602,00**	**33.356.540.342,00**	**92,64**	**45.521.006.835,00**

5.1.2.2.4. Belanja Modal Jalan, Irigasi dan Jaringan

Realisasi Belanja Modal Jalan, Irigasi dan Jaringan tahun 2025 sebesar Rp8.895.676.217,00 atau 82,65% dari total anggaran Belanja Belanja Modal Jalan, Irigasi dan Jaringan sebesar Rp10.763.597.840,00. Jika dibandingkan dengan realisasi Belanja Modal Jalan, Irigasi dan Jaringan tahun 2024 sebesar Rp38.019.493.475,00 terdapat penurunan Realisasi Belanja Modal Jalan, Irigasi dan Jaringan sebesar Rp29.123.817.258,00 atau 76,60% dari realisasi tahun 2025 dengan rincian sebagai berikut:

Tabel 5. 41 Rincian Anggaran dan Realisasi Belanja Modal Jalan Irigasi dan Jaringan

No.	Uraian	Anggaran 2025 (Rp)	Realisasi 2025 (Rp)	%	Realisasi 2024 (Rp)
1	Belanja Modal Jalan	8.495.017.160,00	8.415.174.112,00	99,06	29.072.487.363,00
2	Belanja Modal Jembatan	2.219.580.680,00	450.662.905,00	20,30	6.750.547.112,00
3	Belanja Modal Bangunan Air Irigasi	0,00	0,00	0,00	693.313.700,00
4	Belanja Modal Bangunan Air Kotor	0,00	0,00	0,00	1.487.227.300,00
5	Belanja Modal Jalan, Jaringan, dan Irigasi BLUD	49.000.000,00	29.839.200,00	60,90	15.918.000,00
Jumlah		**10.763.597.840,00**	**8.895.676.217,00**	**82,65**	**38.019.493.475,00**

5.1.2.2.5. Belanja Modal Aset Tetap Lainnya

Realisasi Belanja Modal Aset Tetap Lainnya tahun 2025 sebesar Rp6.781.104.863,00 atau 99,77% dari total anggaran Belanja Modal Aset Tetap Lainnya sebesar Rp6.796.258.015,00. Jika dibandingkan dengan realisasi Belanja Modal Aset Tetap Lainnya tahun 2024 sebesar Rp5.230.408.641,00 terdapat

kenaikan realisasi Belanja Modal Aset Tetap Lainnya sebesar Rp1.550.696.222,00 atau 29,65% dari realisasi tahun 2024 dengan rincian sebagai berikut:

Tabel 5. 42 Rincian Anggaran dan Realisasi Belanja Modal Aset Tetap Lainnya

No.	Uraian	Anggaran 2025 (Rp)	Realisasi 2025 (Rp)	%	Realisasi 2024 (Rp)
1	Belanja Modal Bahan Perpustakaan Tercetak	44.792.900,00	44.792.000,00	100,00	36.123.373,00
2	Belanja Modal Barang Bercorak Kesenian	104.100.000,00	101.938.990,00	0,00	0,00
3	Belanja Modal Aset Tetap lainnya BOS	0,00	0,00	0,00	4.959.150.468,00
4	Belanja Modal Aset Tetap Lainnya BOSP-BOS	6.647.365.115,00	6.634.373.873,00	99,81	235.134.800,00
Jumlah		**6.796.258.015,00**	**6.781.104.863,00**	**99,77**	**5.230.408.641,00**

5.1.2.3. Belanja Tidak Terduga

Tahun 2025 (Rp)	Tahun 2024 (Rp)
2.040.328.994,00	**2.402.553.872,00**

Realisasi Belanja Tak Terduga sebesar Rp2.040.328.994,00 atau 23,26% dari total anggaran Belanja Tak Terduga sebesar Rp8.771.614.748,00. Jika dibandingkan dengan realisasi Belanja Tak Terduga tahun 2024 sebesar Rp2.402.553.872,00 terdapat penurunan realisasi Belanja Tak Terduga sebesar Rp362.224.878,00 atau 15,08% dari realisasi tahun 2024. Adapun rincian SP2D dan realisasi Belanja Tak Terduga 2025 dijelaskan pada tabel di bawah ini:

Tabel 5. 43 Rincian SP2D Belanja Tak Terduga Tahun 2025

No	Uraian	SP2D		Jumlah SP2D (Rp)	Realisasi
		Nomor	Tanggal		BTT (Rp)
1	Pembayaran BTT Koto Lamo Kec Kapur IX	13.07/06.0/000002/TU/5.02.0.00.0.00.31.0000/M/3/2025	26 Maret 2025	65.102.370,00	65.102.370,00
2	Pembayaran Tanggap Darurat Bencana Alam Banjir dan Longsor di Kabupaten Lima Puluh Kota tanggal 27 Februari s/d 12 Maret 2025	13.07/04.0/000038/LS/5.02.0.00.0.00.31.0000/P2/3/2025	27 Maret 2025	141.740.750,00	127.700.000,00
3	Pengembalian biaya pajak SSPD-BPHTB Tahun 2024 a/n. Retyanda	13.07/04.0/000039/LS/5.02.0.00.0.00.31.0000/P2/4/2025	09 April 2025	28.500.000,00	28.500.000,00
4	Pembayaran LS Belanja Tidak Terduga (BTT) Bantuan Bencana Angin Kencang dan Pohon Tumbang di Nagari Balai Panjang, Nagari Guguak VIII Koto dan Bantuan Kebakaran di Nagari Gunuang Malintang Tahun 2025	13.07/04.0/000050/LS/5.02.0.00.0.00.31.0000/P2/5/2025	06 Mei 2025	8.500.000,00	8.500.000,00

No	Uraian	SP2D		Jumlah SP2D (Rp)	Realisasi
		Nomor	Tanggal		BTT (Rp)
5	Pembayaran LS Belanja Tidak Terduga (BTT) Bantuan Bencana Angin Kencang di Nagari Batu Payuang dan Kebakaran di Nagari Situjuah Batua, Nagari Mungka dan Nagari Mungo.	13.07/04.0/000064/LS/5.02.0.00.0.00.31.0000/P3/5/2025	28 Mei 2025	26.000.000,00	26.000.000,00
6	Pembayaran Belanja Tanggap Darurat Bencana Alam Banjir dan Longsor D.I Namang Simalanggang.	13.07/04.0/000068/LS/5.02.0.00.0.00.31.0000/P3/6/2025	03 Juni 2025	91.172.500,00	88.763.600,00
7	Pengembalian Pajak Galian C (MBLB) Tahun 2024 a/n Nagari Sarilamak	13.07/04.0/000076/LS/5.02.0.00.0.00.31.0000/P3/6/2025	17 Juni 2025	163.532,00	163.532,00
8	Pembayaran Belanja Tidak Terduga (BTT) Permohonan Persetujuan dan Saran Rencana Kebutuhan Belanja (RKB) kegiatan Tanggap Darurat Bencana Karhutla Kabupaten Lima Puluh Kota.	13.07/06.0/000003/TU/5.02.0.00.0.00.31.0000/M/8/2025	07 Agustus 2025	576.775.000,00	440.886.027,00
9	Permohonan Bantuan Kebakaran Rumah di Jorong Seberang Pasar Nagari Manggilang Kec. Pangkalan Koto Baru, Jorong Padang Panjang Nagari Tj. Haro Sikabu-kabu Kec. Luak dan Jorong Padang Harapan Nagari Mungka Kec. Mungka	13.07/06.0/000004/TU/5.02.0.00.0.00.31.0000/M/8/2025	11 Agustus 2025	15.000.000,00	15.000.000,00
10	Pembayaran Belanja Tidak Terduga (BTT) Bantuan Pasca Bencana Kebakaran di Kecamatan Kapur IX, Kecamatan Pangkalan Koto Baru, Kecamatan Guguak dan Kecamatan Lareh Sago Halaban	13.07/06.0/000005/TU/5.02.0.00.0.00.31.0000/M/8/2025	28 Agustus 2025	57.000.000,00	57.000.000,00
11	Pembayaran LS Belanja Tidak Terduga (BTT) Bantuan Pasca Bencana Angin Kencang di Nagari Batu Payuang Kecamatan Lareh Sago Halaban	13.07/06.0/000006/TU/5.02.0.00.0.00.31.0000/M/9/2025	23 September 2025	13.500.000,00	13.500.000,00
12	Pembayaran LS Belanja Tidak Terduga (BTT) Bantuan Kebakaran Nagari Sungai Kamuyang Kecamatan Luak dan Nagari Koto Tinggi Kecamatan Gunuang Omeh	13.07/06.0/000007/TU/5.02.0.00.0.00.31.0000/M/10/2025	13 Oktober 2025	15.000.000,00	15.000.000,00

No	Uraian	SP2D		Jumlah SP2D (Rp)	Realisasi
		Nomor	Tanggal		BTT (Rp)
13	Pembayaran LS Belanja Tidak Terduga (BTT) Bantuan Kebakaran an. Yesi Zulhijah Jorong Suayan Randah Nagari Suayan Kecamatan Akabiluru	13.07/06.0/000008/TU/5.02.0.00.0.00.31.0000/M/10/2025	22 Oktober 2025	5.000.000,00	5.000.000,00
14	Pembayaran LS Belanja Tidak Terduga (BTT) Bantuan Bencana Angin Kencang Nagari Batu Payuang Kecamatan Lareh Sago Halaban, Nagari Mungka Kecamatan Mungka dan Nagari Sungai Antuan Kecamatan Mungka	13.07/06.0/000009/TU/5.02.0.00.0.00.31.0000/M/11/2025	26 November 2025	12.500.000,00	12.500.000,00
15	Pembayaran LS Belanja Tidak Terduga (BTT) Bantuan Bencana Angin Kencang di Nagari Batu Payuang Kec. Lareh Sago Halaban.	13.07/04.0/000204/LS/5.02.0.00.0.00.31.0000/PPR1/12/2025	17 Desember 2025	3.500.000,00	3.500.000,00
16	Pembayaran LS Belanja Tidak Terduga (BTT) Bantuan Kebakaran di Nagari Gunuang Malintang Kec. Pangkalan Koto Baru dan Nagari Batu Balang Kec. Harau.	13.07/04.0/000209/LS/5.02.0.00.0.00.31.0000/PPR1/12/2025	19 Desember 2025	15.000.000,00	15.000.000,00
17	Pembayaran Belanja Tidak Terduga Kegiatan Tanggap Darurat Penanganan Bencana Alam Banjir dan Longsor di Kabupaten Lima Puluh Kota tanggal 25 November - 08 Desember 2025	13.07/06.0/000010/TU/5.02.0.00.0.00.31.0000/M/12/2025	23 Desember 2025	586.296.821,00	586.296.821,00
18	Pembayaran Belanja Tidak Terduga (BTT) Bantuan Kebakaran di Jorong Mungka Tangah Nagari mungka Kec. Mungka.	13.07/04.0/000215/LS/5.02.0.00.0.00.31.0000/PPR1/12/2025	24 Desember 2025	5.000.000,00	5.000.000,00
19	Pembayaran Belanja Tidak Terduga Kegiatan Tanggap Darurat Penanganan Bencana Alam Banjir dan Longsor di Kabupaten Lima Puluh Kota tanggal 09-22 Desember 2025	13.07/06.0/000011/TU/5.02.0.00.0.00.31.0000/M/12/2025	31 Desember 2025	526.916.644,00	526.916.644,00
Jumlah				**2.192.667.617,00**	**2.040.328.994,00**

Dari seluruh penerbitan SP2D Belanja Tidak Terduga selama tahun 2025 sebesar Rp2.192.667.617,00 telah terealisasi sebesar Rp2.040.328.994,00 sehingga terdapat pengembalian Belanja Tak Terduga (CP) sebesar Rp152.338.623,00 yang terdiri dari

pengembalian LS BTT tanggap darurat dengan SP2D nomor 13.07/04.0/000038/LS/5.02.0.00.0.00.31.0000/P2/3/2025 tanggal 27 Maret 2025 dari BPBD sebesar Rp14.040.750,00, pengembalian sisa LS Belanja Tidak Terduga (BTT) nomor SP2D 13.07/04.0/000068/LS/5.02.0.00.0.00.31.0000/P3/6/2025 tanggal 03 Juni 2025 dari BPBD sebesar Rp2.408.900,00, pengembalian sisa TU BTT tanggap darurat nomor SP2D 13.07/06.0/000003/TU/5.02.0.00.0.00.31.0000/M/8/2025 tanggal 07 Agustus 2025 dari BPBD sebesar Rp135.888.973,00.

5.1.2.4. Belanja Transfer	Tahun 2025 (Rp)	Tahun 2024 (Rp)
	165.743.354.672,00	**166.735.509.419,00**

Realisasi Belanja Transfer tahun 2025 sebesar Rp165.743.354.672,00 atau 97,35% dari anggaran Belanja Transfer sebesar Rp170.262.228.608,00. Jika dibandingkan dengan realisasi Belanja Transfer tahun 2024 sebesar Rp166.735.509.419,00 terdapat penurunan realisasi Belanja Transfer sebesar Rp992.154.747,00 atau 0,60% dari realisasi tahun 2024 dengan rincian sebagai berikut:

Tabel 5. 44 Rincian Anggaran dan Realisasi Belanja Transfer

No.	Uraian	Anggaran 2025 (Rp)	Realisasi 2025 (Rp)	%	Realisasi 2024 (Rp)
1	Belanja Bagi Hasil	6.881.613.308,00	6.498.573.844,00	94,43	3.707.411.919,00
2	Belanja Bantuan Keuangan	163.380.615.300,00	159.244.780.828,00	97,47	163.028.097.500,00
Jumlah		**170.262.228.608,00**	**165.743.354.672,00**	**97,35**	**166.735.509.419,00**

5.1.2.4.1. Belanja Bagi Hasil

Realisasi Belanja Bagi Hasil Tahun 2025 sebesar Rp6.498.573.844,00 atau 94,43% dari anggaran belanja sebesar Rp6.881.613.308,00. Jika dibandingkan dengan realisasi Belanja Bagi Hasil tahun 2024 sebesar Rp3.707.411.919,00 terdapat kenaikan realisasi Belanja Bagi Hasil sebesar Rp2.791.161.925,00 atau 75,29% dari realisasi tahun 2024 dengan rincian sebagai berikut:

Tabel 5. 45 Rincian Anggaran dan Realisasi Belanja Bagi Hasil

No.	Uraian	Anggaran 2025 (Rp)	Realisasi 2025 (Rp)	%	Realisasi 2024 (Rp)
1	Transfer Bagi Hasil Pajak Daerah pada Pemerintahan Desa	6.346.383.824,00	6.344.442.686,00	99,97	3.502.122.845,00
2	Transfer Bagi Hasil Retribusi Daerah pada Pemerintahan Desa	535.229.484,00	154.131.158,00	28,80	205.289.074,00
Jumlah		**6.881.613.308,00**	**6.498.573.844,00**	**94,43**	**3.707.411.919,00**

Penyaluran Rekapitulasi Penyaluran Dana Bagi Hasil Pajak Daerah dan Retribusi Daerah untuk masing-masing nagari dapat dilihat pada **Lampiran 18**.

5.1.2.4.2. Belanja Bantuan Keuangan

Realisasi Belanja Bantuan Keuangan Tahun 2025 sebesar

Rp159.244.780.828,00 atau 97,47% dari anggaran Belanja Bantuan Keuangan Rp163.380.615.300,00. Jika dibandingkan dengan realisasi Belanja Bantuan Keuangan tahun 2024 sebesar Rp163.028.097.500,00 terdapat penurunan realisasi Belanja Bantuan Keuangan sebesar Rp3.783.316.672,00 atau 2,32% dari realisasi tahun 2024dengan rincian sebagai berikut:

Tabel 5. 46 Rincian Anggaran dan Realisasi Belanja Bantuan Keuangan

No.	Uraian	Anggaran 2025 (Rp)	Realisasi 2025 (Rp)	%	Realisasi 2024 (Rp)
1	Belanja Bantuan Keuangan	163.380.615.300,00	159.244.780.828,00	97,47	163.028.097.500,00
Jumlah		**163.380.615.300,00**	**159.244.780.828,00**	**97,47**	**163.028.097.500,00**

Belanja Bantuan Keuangan Tahun 2025 sebesar 159.244.780.828,00 terdiri dari:

Tabel 5. 47 Rincian Anggaran dan Realisasi Belanja Bantuan Keuangan Tahun 2025

No.	Uraian	Anggaran (Rp)	Realisasi (Rp)	%
1	Belanja Bantuan Keuangan Umum Daerah Provinsi/Kabupaten/Kota kepada Desa	163.380.615.300,00	159.244.780.828,00	97,47
Jumlah		**163.380.615.300,00**	**159.244.780.828,00**	**97,47**

5.1.3. Surplus/(Defisit)	**Tahun 2025 (Rp)**	**Tahun 2024 (Rp)**
	(27.422.688.806,86)	**(34.312.951.643,14)**

Pada tahun 2025 Pemerintah Kabupaten Lima Puluh Kota mengalami Surplus sebesar Rp27.422.660.806,86.

5.1.4. Penerimaan Pembiayaan	**Tahun 2025 (Rp)**	**Tahun 2024 (Rp)**
	23.026.865.308,31	**57.325.766.951,45**

Realisasi Penerimaan Pembiayaan Tahun 2025 adalah sebesar Rp23.026.865.308,31 atau 100% dari anggaran Penerimaan Pembiayaan sebesar Rp23.012.815.308,00. Jika dibandingkan dengan realisasi Tahun 2024 sebesar Rp57.325.766.951,45 terdapat penurunan Penerimaan Pembiayaan sebesar Rp34.298.901.643,14 atau 59,83%.

5.1.5. Pengeluaran Pembiayaan	**Tahun 2025 (Rp)**	**Tahun 2024 (Rp)**
	0,00	**0,00**

Realisasi Pengeluaran Pembiayaan Tahun 2025 sebesar Rp0,00 dari anggaran Pengeluaran Pembiayaan sebesar Rp0,00. Jika dibandingkan dengan realisasi Tahun 2024 sebesar Rp0,00 terdapat kenaikan/penurunan.

5.1.6. Sisa Lebih Pembiayaan Anggaran (SiLPA)	**Tahun 2025 (Rp)**	**Tahun 2024 (Rp)**
	50.449.554.115,17	**23.012.815.308,31**

Realisasi Sisa Lebih Pembiayaan Anggaran (SiLPA) Tahun 2025 sebesar Rp50.449.554.115,17. Jika dibandingkan dengan Tahun 2024 terjadi kenaikan Sisa Lebih

Pembiayaan Anggaran (SiLPA) sebesar Rp27.436.738.806,86 atau 119,22%. Rincian SiLPA dapat diuraikan sebagai berikut:

	Tahun 2025 (Rp)	Tahun 2024 (Rp)
Kas di Kas Daerah	43.973.073.424,80	13.996.175.484,36
Kas di Bendahara Penerimaan	4.700.000,00	13.051.000,00
Kas di Bendahara Pengeluaran	0	190.000,00
Kas Lainnya	1.962.625.314,00	1.984.928.498,00
SiLPA BLUD RSUD	59.708.016,40	1.737.593.779,40
SiLPA BLUD Puskesmas	2.227.446.412,97	977.838.722,55
SiLPA BOK Puskesmas	1.875.270.284,00	4.135.100.758,00
SiLPA BOSP	346.730.663,00	167.937.066,00
Jumlah	**50.449.554.115,17**	**23.012.815.308,31**

5.2. Laporan Perubahan Saldo Anggaran Lebih (LPSAL)

Dalam pelaksanaan Anggaran Pendapatan dan Belanja Daerah (APBD) dapat terjadi keadaan yang menyebabkan adanya Sisa Lebih Pembiayaan Anggaran (SiLPA) dan Sisa Kurang Pembiayaan Anggaran (SiKPA). Saldo Anggaran Lebih (SAL) merupakan akumulasi SiLPA atau SiKPA tahun anggaran yang lalu dan tahun anggaran yang bersangkutan, setelah ditutup ditambah/dikurangi dengan koreksi pembukuan. Adapun rincian perhitungan perubahan SAL Tahun 2025 dan 2024 adalah sebagai berikut:

5.2.1. Saldo Anggaran Lebih Awal	**Tahun 2025 (Rp)**	**Tahun 2024 (Rp)**
	50.449.554.115,17	**23.012.815.308,31**

Nilai SAL awal sebesar Rp23.012.815.308,31 merupakan Saldo Anggaran Lebih akhir Tahun 2024. Saldo tersebut adalah Penerimaan Pembiayaan tahun berjalan, yang digunakan untuk menutup defisit anggaran Tahun 2025.

Saldo Anggaran Lebih Awal tersebut dapat dirinci sebagai berikut:

	Tahun 2025 (Rp)	Tahun 2024 (Rp)
Kas di Kas Daerah	43.973.073.424,80	13.996.175.484,36
Kas di Bendahara Penerimaan	4.700.000,00	13.051.000,00
Kas di Bendahara Pengeluaran	0	190.000,00
Kas Lainnya	1.962.625.314,00	1.984.928.498,00
Silpa BLUD RSUD	59.708.016,40	1.737.593.779,40
Silpa BLUD Puskesmas	2.227.446.412,97	977.838.722,55
Silpa BOK Puskesmas	1.875.270.284,00	4.135.100.758,00
Silpa BOSP	346.730.663,00	167.937.066,00
Jumlah	**50.449.554.115,17**	**23.012.815.308,31**

5.2.2 Penggunaan SAL sebagai Penerimaan Pembiayaan Tahun Berjalan	**Tahun 2025 (Rp)**	**Tahun 2024 (Rp)**
	23.012.815.308,31	**57.322.716.951,45**

Penggunaan SAL sebagai Penerimaan Pembiayaan Tahun 2025 adalah seluruh SAL akhir Tahun 2024. SAL tahun sebelumnya yang digunakan sebagai Penerimaan Pembiayaan Tahun 2025 adalah sebesar Rp23.012.815.308,3.

5.2.3 Sisa Lebih/ Kurang Pembiayaan Anggaran (SiKPA/SiLPA)	Tahun 2025 (Rp)	Tahun 2024 (Rp)
	50.449.554.115,17	**23.012.815.308,31**

SiLPA adalah selisih lebih antara realisasi penerimaan dan pengeluaran selama satu periode pelaporan atau selisih lebih antara realisasi pendapatan LRA dan Penerimaan Pembiayaan dengan Belanja dan Pengeluaran Pembiayaan selama satu periode pelaporan. Berdasarkan perhitungan dalam Laporan Realisasi Anggaran, nilai SiLPA pada akhir Tahun 2025 adalah sebesarRp50.449.554.115,17.

5.2.4 Koreksi Kesalahan Pembukuan Tahun Sebelumnya	Tahun 2025 (Rp)	Tahun 2024 (Rp)
	0,00	**1.956.805.000,56**

Pada tahun 2025 tidak terdapat Koreksi Kesalahan Pembukuan Tahun Sebelumnya.

5.2.5 Saldo Anggaran Lebih Akhir	Tahun 2025 (Rp)	Tahun 2024 (Rp)
	50.449.554.115,17	**23.012.815.308,31**

SAL akhir merupakan akumulasi SiLPA tahun anggaran yang lalu dan tahun anggaran yang berkenaan setelah ditambah/dikurangi dengan koreksi pembukuan. Nilai akumulatif SAL akhir pada Tahun 2025 adalah sebesar Rp50.449.554.115,17. Rincian Saldo Anggaran lebih akhir adalah sebagai berikut:

	Tahun 2025 (Rp)	Tahun 2024 (Rp)
Kas di Kas Daerah	43.973.073.424,80	13.996.175.484,36
Kas di Bendahara Penerimaan	4.700.000,00	13.051.000,00
Kas di Bendahara Pengeluaran	0	190.000,00
Kas Lainnya	1.962.625.314,00	1.984.928.498,00
Silpa BLUD RSUD	59.708.016,40	1.737.593.779,40
Silpa BLUD Puskesmas	2.227.446.412,97	977.838.722,55
Silpa BOK Puskesmas	1.875.270.284,00	4.135.100.758,00
Silpa BOSP	346.730.663,00	167.937.066,00
Jumlah	**50.449.554.115,17**	**23.012.815.308,31**

5.3. Neraca

Dalam penjelasan akun-akun neraca ini diuraikan mengenai posisi Neraca per 31 Desember 2025 meliputi Aset Lancar, Investasi Jangka Panjang, Aset Tetap, Aset Lainnya, Kewajiban dan Ekuitas dengan penjelasan sebagai berikut:

5.3.1. Aset Lancar	Tahun 2025 (Rp)	Tahun 2024 (Rp)

115.415.854.218,77 73.421.238.903,01

Aset Lancar Pemerintah Kabupaten Lima Puluh Kota per 31 Desember 2025 adalah sebesar Rp115.415.854.218,77 terdiri dari Kas, Piutang, Penyisihan Piutang dan Persediaan, dengan rincian dan penjelasan sebagai berikut:

Tabel 5. 48 Rincian Aset Lancar

No.	Uraian	Tahun 2025 (Rp)	Tahun 2024 (Rp)
1	Kas	50.449.554.115,17	23.012.815.308,31
2	Piutang	59.826.340.223,32	42.669.648.082,33
3	Penyisihan Piutang	(10.347.908.385,75)	(8.640.966.789,74)
4	Persediaan	15.487.868.266,02	16.379.742.302,11
Jumlah		**115.415.854.218,77**	**73.421.238.903,01**

5.3.1.1 Kas dan Setara Kas **Tahun 2025 (Rp)** **Tahun 2024 (Rp)**

50.449.554.115,17 **23.012.815.308,31**

Nilai saldo Kas per 31 Desember 2025 sebesar Rp50.449.554.115,17 merupakan saldo buku Kas di Kas Daerah, Kas di Bendahara Penerimaan, Kas di BLUD, Kas di BOSP dan Kas Lainnya. Jika dibandingkan dengan saldo per 31 Desember 2024 sebesar Rp23.012.815.308,31 mengalami kenaikan sebesar Rp27.436.738.806,86 atau sebesar 119,22% dengan rincian sebagai berikut:

Tabel 5.49 Rincian Kas

No.	Uraian	Tahun 2025 (Rp)	Tahun 2024 (Rp)
1	Kas di Kas Daerah	43.973.073.424,80	13.998.175.484,36
2	Kas di Bendahara Penerimaan	4.700.000,00	13.051.000,00
3	Kas di Bendahara Pengeluaran	0,00	190.000,00
4	Kas di Bendahara BLUD RSUD	59.708.016,40	1.737.593.779,40
5	Kas di Bendahara BLUD Puskesmas	2.227.446.412,97	977.838.722,55
6	Kas di Bendahara BOK Puskesmas	1.875.270.284,00	4.136.100.758,00
7	Kas di Bendahara BOS	346.730.663,00	167.937.066,00
8	Kas Lainnya	1.962.625.314,00	1.984.926.498,00
Jumlah		**50.449.554.115,17**	**23.012.815.308,31**

Berdasarkan Berita Acara Rekonsiliasi Pencatatan Transaksi Penerimaan dan Pengeluaran Pemerintah Kabupaten Lima Puluh Kota dan Bank Nagari Cabang Payakumbuh pada hari Jumat, tanggal 2 Januari 2025, tercatat sebagai berikut:

Pencatatan Kuasa BUD

Penerimaan

Saldo bulan lalu	Rp	67.100.210.365,34
Dana Transfer	Rp	60.854.714.934,00
Hibah Pemerintah	Rp	4.000.000.000,00
Dana Transfer Provinsi	Rp	7.584.915.964,00
Penerimaan PAD	Rp	10.168.458.316,46
Pencairan Deposito		50.000.000.000,00
Tindak Lanjut LHP Bank Nagari		8.780.158,00
Jumlah	**Rp**	**199.717.079.737,80**

Pengeluaran

SP2D		Rp	155.735.753.560,00
SP2		Rp	13.056.400,00
	Jumlah	**Rp**	**155.748.809.960,00**
	Saldo menurut Kuasa BUD	**Rp**	**43.968.269.777,80**
Pencatatan Bank			
Penerimaan			
Saldo bulan lalu		Rp	73.475.031.332,34
Penerimaan bulan Desember 2024		Rp	140.554.612.523,46
	Jumlah	**Rp**	**214.029.643.855,80**
Pengeluaran			
Pengeluaran bulan Desember 2024		Rp	170.056.570.431,00
	Saldo menurut Bank	**Rp**	**43.973.073.424,80**
	Selisih	**Rp**	**-4.803.647,00**

Selisih sebesar Rp4.803.647,00 merupakan nilai SP2D LS pada Dinas Pangan nomor 13.07/04.0/000058/LS/2.09.0.00.0.00.03.0000/PR/11/2025 yang terbit di bulan November 2025. Pada data register SP2D bulan November sudah berstatus sudah cair, namun sampai dengan akhir tahun anggaran 2025 SP2D tersebut tidak berhasil ditransfer oleh sistem SP2D online SIPD. Untuk mengatasi hal tersebut sudah dilakukan pengajuan pembatalan status sudah cair menjadi belum cair kepada Pusat Data dan Informasi Kementerian Dalam Negeri agar data dapat dihapus dari register SP2D tahun 2025. Berita acara rekonsiliasi antara BUD dengan Bank Nagari Cabang Payakumbuh terlampir pada **Lampiran 3** Laporan Keuangan ini.

5.3.1.1.1 Kas di Kasda	**Tahun 2025**	**Tahun 2024**
	(Rp)	**(Rp)**
	43.973.073.424,80	**13.996.175.484,36**

Saldo kas di Kas Daerah per 31 Desember 2025 sebesar Rp43.973.073.424,80 terdiri dari rekening:

	Tahun 2025	**Tahun 2024**
- 0100.0101.00208.5 RKUD	**43.973.073.424,80**	**13.996.175.484,36**
- 0100.0101.00202.9 Penerimaan	0,00	0,00
- 0100.0101.00291.2 Pengeluaran	0,00	0,00
Jumlah Kas	**43.973.073.424,80**	**13.996.175.484,36**

Sisa dana di kas daerah sebesar Rp43.973.073.425,80 terdiri dari sisa dana yang ditentukan penggunaannya sebesar Rp22.232.530.600,00 dan sisa dana yang tidak ditentukan penggunaannya sebesar Rp21.740.542.824,80. Rincian sisa dana di kas daerah tahun 2025 adalah sebagai berikut:

1. DAK-NF

BOKB	:	1.666.651.829,00
PPPA	:	195.181.652,00
BOK Dinas	:	471.078.507,00

	POM	:	4.876.878,00
	BOP Penyuluh Pertanian	:	11.020.000,00
	Perpustakaan Daerah	:	31.433.304,00
	TPG	:	1.401.443.413,00
	Tamsil	:	292.955.000,00
	Sub Total	**:**	**4.074.640.583,00**
2.	DAK-F		
	Bidang Kesehatan	:	56.396.001,00
	Bidang Pendidikan	:	0,00
	Sub Total	**:**	**56.396.001,00**
3.	DAU Ditentukan Penggunaannya	:	
	Bidang Pendidikan	:	4.791.475.534,00
	Bidang Kesehatan	:	4.805.807.601,00
	Sub Total	**:**	**9.597.283.135,00**
5.	DBH Sawit		4.099.046.599,00
6.	DBHCHT		59.733.342,00
7.	Dana Darurat (Penanganan Bencana)		4.345.430.940,00
	Total Dana Ditentukan Penggunaannya	**:**	**22.232.530.600,00**
8.	DAU Tidak Ditentukan Penggunaannya	:	21.740.542.824,80
	Total	**:**	**43.973.073.424,80**

5.3.1.1.2 Kas di Bendahara Penerimaan

Tahun 2025 (Rp)	Tahun 2024 (Rp)
4.700.000,00	**13.051.000,00**

Saldo Kas di Bendahara Penerimaan sebesar Rp4.700.000,00 merupakan Kas di Bendahara Penerimaan pada Dinas Pariwisata, Pemuda, dan Olahraga berupa pendapatan retribusi tempat rekreasi dan olahraga objek wisata Lembah Harau tahun 2025 yang disetor ke kas daerah pada tahun 2026. Setoran ke kas daerah dilakukan oleh bendahara penerimaan pada tanggal 02 Januari 2026 dengan nilai STS sebesar Rp16.700.000,00 (termasuk pendapatan retribusi tahun 2026 didalamnya). Jika dibandingkan dengan saldo per 31 Desember 2024 sebesar Rp13.051.000,00 mengalami penurunan sebesar Rp8.351.000,00

5.3.1.1.3 Kas di Bendahara Pengeluaran

Tahun 2025 (Rp)	Tahun 2024 (Rp)
0,00	**190.000,00**

Saldo Kas di Bendahara Pengeluaran tahun 2025 sebesar Rp0,00. Jika dibandingkan dengan Saldo Kas di Bendahara Pengeluaran tahun 2024 mengalami penurunan sebesar Rp190.000,00.

5.3.1.1.4 Kas di BLUD

Tahun 2025 (Rp)	Tahun 2024 (Rp)
2.287.154.429,37	**2.715.432.501,95**

Saldo Kas di BLUD tahun 2025 sebesar Rp2.287.154.429,37 merupakan gabungan saldo Kas BLUD di Dinas Kesehatan dan RSUD Achmad Darwis. Jika dibandingkan

dengan saldo Kas BLUD tahun 2024 sebesar Rp2.715.432.501,95 mengalami penurunan sebesar (Rp428.278.072,58), terdiri dari saldo Kas di BLUD pada BLUD RSUD Dr.Achmad Darwis sebesar Rp59.708.016,40 dan BLUD Puskesmas sebesar Rp2.227.446.412,97. Rincian Kas di BLUD RSUD dr.Achmad Darwis per 31 Desember 2025 dan 2024 adalah sebagai berikut:

		Tahun 2025 (Rp)	Tahun 2024 (Rp)
-	Kas di Bank Bend.Penerima (Bank Nagari Cabang Dangung-dangung) Rek 0104.0101.00002-3	28.410.436,31	400.778.107,31
-	Kas Tunai Bend.Penerima	0,02	0,02
-	Kas di Bank Bend.Pengeluaran (Bank Nagari Cabang Dangung-dangung) Rek 0104.0101.00001-0	31.297.580,07	1.336.815.672,07
-	Kas Tunai Bend. Pengeluaran BLUD	0,00	0,00
	Jumlah	**59.708.016,40**	**1.737.593.779,40**

Laporan Keuangan BLUD RSUD dr Achmad Darwis terlampir pada **Lampiran 5.**

Rincian saldo Kas di BLUD Puskesmas Kabupaten Lima Puluh Kota per 31 Desember 2025 adalah sebagai berikut:

		Tahun 2025 (Rp)	Tahun 2024 (Rp)
-	Kas di Bank Bendahara BLUD	2.227.437.412,97	977.078.722,55
-	Kas Tunai Bendahara BLUD	9.000,00	760.000,00
	Jumlah	**2.227.446.412,97**	**977.838.722,55**

5.3.1.1.5 Kas Dana BOK Puskesmas	**Tahun 2025 (Rp)**	**Tahun 2024 (Rp)**
	1.875.270.284,00	**4.135.100.758,00**

Saldo Kas Dana BOK Puskesmas sebesar Rp1.875.270.284,00 merupakan gabungan seluruh saldo kas puskesmas per 31 Desember 2025. Jika dibandingkan dengan saldo Kas Dana BOK tahun 2024 sebesar Rp4.135.100.758,00 mengalami penurunan sebesar Rp2.259.830.474,00. Realisasi belanja BOK Puskesmas tahun 2025 adalah sebagai berikut:

Tabel 5. 50 Realisasi Dana BOK Puskesmas

NO	PUSKESMAS	Anggaran (Rp)	Jumlah Realisasi	Sisa Dana Salur (Saldo Akhir)	Sisa Anggaran
1	Koto Baru Simalanggang	659.715.000	559.879.184	99.835.816	99.835.816
2	Batu Hampar	524.016.000	418.157.599	105.858.401	105.858.401
3	Piladang	538.495.800	508.429.388	30.066.412	30.066.412
4	Mungo	639.676.000	560.255.959	79.420.041	79.420.041
5	Halaban	568.729.000	456.269.913	112.459.087	112.459.087
6	Pakan Rabaa	625.500.000	605.687.373	19.812.627	19.812.627
7	Situjuh	584.311.000	533.451.000	50.860.000	50.860.000
8	Taram	520.366.000	465.155.832	55.210.168	55.210.168
9	Tanjung Pati	747.634.000	620.358.606	127.275.394	127.275.394
10	Dangung-Dangung	536.307.000	473.012.123	63.294.877	63.294.877
11	Padang Kandis	506.680.000	398.639.551	108.040.449	108.040.449

NO	PUSKESMAS	Anggaran (Rp)	Jumlah Realisasi	Sisa Dana Salur (Saldo Akhir)	Sisa Anggaran
12	Mungka	627.557.002	575.064.552	52.492.450	52.492.450
13	Suliki	663.679.000	565.437.826	98.241.174	98.241.174
14	Maek	562.190.000	485.618.000	76.572.000	76.572.000
15	Baruh Gunung	504.457.000	405.864.696	98.592.304	98.592.304
16	Banja Laweh	571.689.000	499.578.160	72.110.840	72.110.840
17	Koto Tinggi	598.042.000	522.910.506	75.131.494	75.131.494
18	Muaro Paiti	766.613.000	642.699.306	123.913.694	123.913.694
19	Sialang	864.916.000	772.823.930	92.092.070	92.092.070
20	Pangkalan	684.476.000	591.442.935	93.033.065	93.033.065
21	Rimbo Data	611.225.000	553.418.376	57.806.624	57.806.624
22	Gunung Malintang	611.188.000	428.036.703	183.151.297	183.151.297
Total		**13.517.461.802,00**	**11.642.191.518,00**	**1.875.270.284,00**	**1.875.270.284,00**

5.3.1.1.6 Kas Dana BOSP

Tahun 2025 (Rp)	Tahun 2024 (Rp)
346.730.663,00	**167.937.066,00**

Saldo Kas Dana BOSP sebesar Rp346.730.663,00 merupakan gabungan saldo seluruh saldo dana BOS di SD dan SMP, BOP PAUD, dan BOP Pendidikan Kesetaraan per 31 Desember 2025. Jika dibandingkan dengan saldo Kas BOSP tahun 2024 sebesar Rp167.937.066,00 mengalami kenaikan sebesar Rp178.793.597,00 adalah dengan rincian sebagai berikut:

Tabel 5. 51 Rincian Kas Dana BOSP

Uraian Saldo BOSP	Tahun 2025 (Rp)	Tahun 2024 (Rp)
Saldo Dana BOS SD	311.201.742,00	142.740.971,00
Saldo Dana BOS SMP	35.512.621,00	25.196.095,00
BOP PAUD	10.000,00	0,00
BOP KESETARAAN	6.300,00	0,00
Jumlah	**346.730.663,00**	**167.937.066,00**

Pada Tahun Anggaran 2025 selain BOS Reguler beberapa sekolah juga mendapatkan Dana BOS Kinerja. Berdasarkan Peraturan Menteri Pendidikan dan Kebudayaan Republik Indonesia Nomor 31 Tahun 2019 tentang Petunjuk Teknis Bantuan Operasional Sekolah Afirmasi dan Bantuan Operasional Sekolah Kinerja, maka pada Bab I Ketentuan Umum Pasal 1 (satu) disebutkan bahwa:

- Bantuan Operasional Sekolah (BOS) Afirmasi adalah Program Pemerintah Pusat yang dialokasikan bagi satuan pendidikan dasar dan menengah yang berada di daerah tertinggal sesuai dengan peraturan perundang-undangan.
- Bantuan Operasional Sekolah (BOS) Kinerja adalah Program Pemerintah Pusat yang dialokasikan bagi Satuan Pendidikan Dasar dan Menengah yang dinilai berkinerja baik dalam penyelenggaran layanan pendidikan.

Laporan data Penerimaan dan pengeluaran serta sisa dana BOS dapat dilihat pada **Lampiran 4.** Sementara rincian sekolah penerima dana BOS Reguler dan dana BOS Kinerja pada tahun 2024 dapat dilihat pada **Lampiran 20**.

5.3.1.1.7 Kas Lainnya	Tahun 2025 (Rp)	Tahun 2024 (Rp)
	1.962.625.314,00	**1.984.928.498,00**

Saldo kas lainnya sebesar Rp1.962.625.314,00 merupakan saldo kas atas sisa dana BOSP (BOP Kesetaraan) tahun 2024, dan Dana Bergulir per 31 Desember 2025. Jika dibandingkan dengan saldo kas lainnya tahun 2024 sebesar Rp1.984.928.498,00 mengalami penurunan sebesar Rp22.303.184,00 dengan rincian sebagai berikut:

Tabel 5. 52 Rincian Kas Lainnya

Uraian Kas Lainnya	Tahun 2025 (Rp)	Tahun 2024 (Rp)
Sisa Dana BOP PAUD	0,00	443.673,00
Sisa Dana BOP Kesetaraan	104.520,00	104.520,00
Bunga Rekening Dana BOS, Pengembalian Belanja dan Kelebihan Setor Dana BOS Tahun-tahun Sebelumnya	0,00	35.909.511,00
Dana Bergulir Dinas Perdagangan	239.285.124,00	239.285.124,00
Dana Bergulir Tanaman Pangan Hortikultura dan Perkebunan	1.648.768.864,00	1.634.718.864,00
Dana Bergulir Disnakkeswan	74.466.806,00	74.466.806,00
Jumlah	**1.962.625.314,00**	**1.984.928.498,00**

5.3.1.2.1 Piutang Pajak Daerah	Tahun 2025 (Rp)	Tahun 2024 (Rp)
	15.711.998.704,56	**14.118.416.466,56**

Saldo Piutang Pajak Daerah per 31 Desember 2025 merupakan tagihan pajak daerah yang sampai dengan tanggal neraca belum dilunasi/disetorkan Wajib Pajak ke rekening Kas Daerah/Bendahara Penerimaan, terinci atas:

	Tahun 2025 (Rp)	Tahun 2024 (Rp)
- Piutang Pajak Restoran	18.005.800,00	18.005.800,00
- Piutang Pajak Reklame	5.800.000,00	5.800.000,00
- Piutang PBB-P2	15.600.391.543,56	14.083.423.366,56
- Piutang Pajak Mineral Bukan Logam dan Batuan	87.801.361,00	11.187.300,00
Jumlah	**15.711.998.704,56**	**14.118.416.466,56**

Piutang Pajak Restoran sebesar Rp18.005.800,00 merupakan piutang pajak restoran sejak Tahun 2008 sebesar Rp18.005.800,00 yang timbul sebagai akibat dari penetapan masa yang dikeluarkan setiap bulannya pada tahun tersebut. Piutang Pajak Reklame sebesar Rp5.800.000,00 merupakan piutang pajak reklame sampai dengan tahun 2025. Piutang Pajak Mineral Bukan Logam dan Batuan tahun 2025 sebesar Rp87.801.361,00 merupakan tagihan piutang yang belum dilunasi oleh Wajib Pajak. Jika dibandingkan dengan Piutang Pajak Mineral Bukan Logam dan Batuan tahun 2024 sebesar Rp11.187.300,00 mengalami kenaikan sebesar Rp76.614.061,00.

Piutang PBB-P2 merupakan Piutang PBB sampai dengan tahun 2025 dengan rincian sebagai berikut:

- Piutang PBB Tahun 2014	473.589.656,00	499.358.907,00
- Piutang PBB Tahun 2015	717.506.760,00	722.857.800,00
- Piutang PBB Tahun 2016	645.902.937,00	650.859.085,00
- Piutang PBB Tahun 2017	642.504.537,00	647.643.350,00
- Piutang PBB Tahun 2018	1.227.806.385,00	1.241.850.333,00
- Piutang PBB Tahun 2019	1.660.973.487,00	1.676.779.131,00
- Piutang PBB Tahun 2020	1.886.465.108,00	1.895.435.631,00
- Piutang PBB Tahun 2021	1.771.546.807,00	1.780.981.870,00
- Piutang PBB Tahun 2022	1.704.993.443,00	1.715.629.612,00
- Piutang PBB Tahun 2023	1.519.367.192,56	1.540.531.120,56
- Piutang PBB Tahun 2024	1.655.944.520,00	1.711.496.527,00
- Piutang PBB Tahun 2025	1.693.790.711,00	0,00
Jumlah	**15.600.391.543,56**	**14.083.423.366,56**

5.3.1.2.2 Piutang Retribusi Daerah	**Tahun 2025 (Rp)**	**Tahun 2024 (Rp)**
	3.305.260.831,00	**5.021.518.892,00**

Saldo Piutang Retribusi Daerah tahun 2025 sebesar Rp3.305.260.831,00 merupakan tagihan retribusi daerah yang belum dilunasi oleh Wajib Retribusi. Jika dibandingkan dengan saldo piutang retribusi tahun 2024 sebesar Rp5.021.518.892,00 mengalami penurunan sebesar Rp1.716.258.061,00. Rincian piutang retribusi tahun 2025 adalah sebagai berikut:

Piutang Retr. Pelayanan Persampahan	7.620.000,00	7.620.000,00
Piutang Ret. Pelayanan Kesehatan	3.262.070.831,00	5.013.898.892,00
Piutang Retribusi Kios	35.570.000,00	0,00
Jumlah	**3.305.260.831,00**	**5.021.518.892,00**

Piutang Retribusi Pelayanan Persampahan Tahun 2025 terdapat pada Dinas Lingkungan Hidup, Perumahan dan Pemukiman sebesar Rp7.620.000,00 atas pelayanan pengambilan sampah masyarakat yang belum dibayarkan oleh pemilik rumah, rumah makan, toko, dan kios. Piutang tersebut merupakan Piutang 2012 dan 2013 yang belum dibayar sampai dengan Tahun 2025. Sementara Piutang Retribusi Pelayanan Kesehatan merupakan piutang Retribusi Pelayanan Kesehatan pada RSUD Achmad Darwis dengan rincian sebagai berikut:

Tabel 5. 53 Piutang Retribusi Pelayanan Kesehatan dr. Achmad Darwis Tahun 2025

NO	BULAN	
1	**Piutang Klaim Pelayanan RITL & RJTL BPJS 2025**	**2.845.667.500,00**
	Pending Juli RITL 2025	110.978.600,00
	Desember RITL 2025	1.743.212.400,00
	Desember RJTL 2025	991.476.500,00
2	**Piutang klaim Obat Kronis**	**365.048.694,00**

NO	BULAN	
	Obat Kronis Desember 2025	365.048.694,00
3	**Piutang Rawatan Umum**	**51.354.637,00**
	Nada Insaniah	6.528.000,00
	Kurnia Ilahi	6.019.261,00
	M.Salim Hafizhuddin	2.110.000,00
	Trisma Oktavianti dan Bayi	8.838.863,00
	Eka Putri	3.807.866,00
	Wulan Sakinah dan Bayi	5.624.077,00
	Leni Marlina	2.453.588,00
	Mey Shien Fitri	834.651,00
	Firdaus	728.652,00
	Mellya Hasra	9.024.179,00
	By Mareta	520.000,00
	Ideni	940.000,00
	Sahlinar	2.479.000,00
	Emri	1.446.500,00
	Total Jumlah	**3.262.070.831,00**

Piutang Klaim Jasa Layanan BLUD-RSUD dr. Achmad Darwis tahun 2025 yang telah dilunasi pada tahun 2026 adalah sebesar Rp3.210.685.394,00 dengan rincian sebagai berikut:

Tabel 5. 54 Piutang Klaim Jasa Layanan BLUD-RSUD dr. Achmad Darwis tahun 2025 yang telah dilunasi pada Tahun 2026

NO	BULAN	PENGAJUAN KLAIM	YANG SUDAH DI BAYAR	TANGGAL PEMBAYARAN	KET
1	**PIUTANG KLAIM PELAYANAN RITL & RJTL BPJS 2024**				
	Pending Juli RITL 2025	110.978.600,00	110.975.700,00	23 Januari 2026	**2.900,00 ADM BANK**
	Desember RITL 2025	1.743.212.400,00	1.743.187.400,00	30 Januari 2026	**25.000,00 ADM BANK**
	Desember RJTL 2025	991.476.500,00	991.476.500,00	30 Januari 2026	
	JUMLAH	**2.845.667.500,00**	**2.845.639.600,00**		**27.900,00**
2	**PIUTANG LKLAIM OBAT KRONIS**				
	Obat Kronis Desember 2025	365.048.694,00	365.045.794,00	28 Januari 2026	**2.900,00 ADM BANK**
	JUMLAH	**365.048.694,00**	**365.045.794,00**		**2.900,00**
3	**PIUTANG RAWATAN UMUM**				
	Nada Insaniah	6.528.000,00			
	Kurnia Ilahi	6.019.261,00			
	M.Salim Hafizhuddin	2.110.000,00			
	Trisma Oktavianti dan Bayi	8.838.863,00			
	Eka Putri	3.807.866,00			
	Wulan Sakinah dan Bayi	5.624.077,00			
	Leni Marlina	2.453.588,00			
	Mey Shien Fitri	834.651,00			
	Firdaus	728.652,00			
	Mellya Hasra	9.024.179,00			
	By Mareta	520.000,00			
	Ideni	940.000,00			
	Sahlinar	2.479.000,00			

NO	BULAN	PENGAJUAN KLAIM	YANG SUDAH DI BAYAR	TANGGAL PEMBAYARAN	KET
	Emri	1.446.500,00			
	JUMLAH	**51.354.637,00**	**0,00**		
	TOTAL JUMLAH	**3.262.070.831,00**	**3.210.685.394,00**		**30.800,00 ADM BANK**

Piutang retribusi kios tahun 2025 terdapat pada SKPD Dinas Perdagangan Koperasi Usaha Kecil dan Menengah sebesar Rp35.570.000,00 yang muncul akibat belum dibayarnya tagihan retribusi kios oleh beberapa wajib retribusi yang telah diterbitkan Surat Ketetapan Reribusi Daerah pada tahun 2025. Dari total nilai SKRD yang sudah diterbitkan oleh SKPD Dinas Perdagangan Koperasi Usaha Kecil dan Menengah sebesar Rp66.245.000,00 dibayar oleh wajib retribusi sebesar Rp30.675.000,00 sehingga terdapat piutang sebesar Rp35.570.000,00. Piutang tersebut sebagian besar sudah dilunasi oleh wajib retribusi pada awal tahun 2026. Rincian daftar piutang per wajib retribusi dan jenis pelataran beserta tarifnya sebagai berikut:

Tabel 5. 55 Piutang Retribusi Pelataran Pasar Dangung-Dangung Tahun 2025

No	Jenis Pelataran	Tarif Retribusi berdasarkan SKPD	Retribusi yang sudah dibayar berdasarkan STS	Piutang
1	Pelataran Depan	11.445.000,00	8.675.000,00	2.770.000,00
2	Pelataran Terbangun	42.800.000,00	14.000.000,00	28.800.000,00
3	Pelataran Parkir	12.000.000,00	8.000.000,00	4.000.000,00
	Jumlah	**66.245.000,00**	**30.675.000,00**	**35.570.000,00**

5.3.1.2.3	**Piutang Hasil Pengelolaan Kekayaan Daerah yang Dipisahkan**	**Tahun 2025 (Rp)**	**Tahun 2024 (Rp)**
		26.861.065,00	**41.078.370,00**

Saldo Piutang Hasil Pengelolaan Kekayaan Daerah yang Dipisahkan tahun 2025 adalah sebesar Rp26.861.065,00. Jika dibandingkan dengan Saldo Piutang Hasil Pengelolaan Kekayaan Daerah yang Dipisahkan tahun 2024 adalah sebesar Rp41.078.370,00 mengalami penurunan sebesar Rp14.217.305,00 dengan rincian sebagai berikut:

- Pelunasan piutang deviden tahun 2024 BPR Tambun Ijuk sebesar Rp9.237.876,00.
- Pelunasan piutang deviden tahun 2024 BPR Harau sebesar Rp17.183.287,00.
- Pelunasan piutang deviden tahun 2024 BPR Taeh Baruah sebesar Rp12.551.207,00.
- Piutang dividen BPR Taeh Baruah per 31 Desember 2025 sebesar Rp15.323.500,00 atas penyertaan modal Pemerintah Kabupaten Lima Puluh Kota untuk dividen tahun buku 2025 berdasarkan Laporan Keuangan Audited BPR Taeh Baruah Tahun 2025.
- Piutang dividen BPR Tambun Ijuk per 31 Desember 2025 sebesar Rp9.467.565,00 atas penyertaan modal Pemerintah Kabupaten Lima Puluh Kota untuk dividen tahun buku 2025 berdasarkan Laporan Keuangan Audited BPR Tambun Ijuk Tahun 2025.

5.3.1.2.4	**Piutang Lain-lain Pendapatan Asli Daerah Yang Sah**	**Tahun 2025 (Rp)**	**Tahun 2024 (Rp)**
		419.323.958,76	**476.628.658,76**

Saldo piutang lain-lain pendapatan asli daerah yang sah tahun 2025 adalah sebesar Rp419.323.958,76. Jika dibandingkan dengan saldo piutang lain-lain pendapatan asli

daerah yang sah tahun 2024 sebesar Rp476.628.658,76 mengalami penurunan sebesar Rp57.304.700,00 dengan rincian sebagai berikut:

Tabel 5. 56 Piutang Lain-lain Pendapatan Asli Daerah Yang Sah

Uraian Piutang	Tahun 2025	Tahun 2024
Piutang Kendaraan Roda Dua-Kades	76.500.000,00	76.500.000,00
Bunga Dana Bergulir	72.002.810,00	72.002.810,00
Denda Dana Bergulir	14.194.048,76	14.194.048,76
Klaim Jasa Layanan BLUD-RSUD	0,00	15.000.000,00
Piutang Non Kapitasi BLUD-Puskesmas	256.627.100,00	298.931.800,00
Jumlah	**419.323.958,76**	**476.628.658,76**

Piutang Kendaraan Roda Dua-Kades sebesar Rp76.500.000,00 merupakan pemberian fasilitas cicilan kendaraan roda dua kepada beberapa kepala desa yang ada di 13 Kecamatan di Kabupaten Lima Puluh Kota, rincian sebagai berikut:

Tabel 5. 57 Rincian Piutang Kendaraan Roda Dua Kepala Desa

No.	Nama	Nama Nagari	Kecamatan	Piutang (Rp)
	I. Yang Belum Dilunasi			
1	Irwandi	Tarantang Lubuak Limpato	Harau	1.500.000,00
2	Solfinar	Balai	Harau	1.500.000,00
3	Zulhamidi	Ampek Suku	Situjuah Limo Nagari	1.500.000,00
4	Syahrial	Koto Tangah Koto Lamo	Kapur IX	1.500.000,00
5	Nizam Ramli	Batu Hampar	Akabiluru	1.500.000,00
	Jumlah I			**7.500.000,00**
	II. Belum Pernah Dibayar			
1	Taharuddin	Tj. Haro Sikabu-kabu	Luak	3.000.000,00
2	Dasmon	Talago	Harau	3.000.000,00
3	Zainal S	Gunung Sanggul	Harau	3.000.000,00
4	Zamratul Fuad	Dalam Nagari	Situjuah Limo Nagari	3.000.000,00
5	Syamsir M	Alang Laweh Halaban	Lareh Sago Halaban	3.000.000,00
6	Al Husni Fuad	Balai Panjang Ateh	Lareh Sago Halaban	3.000.000,00
7	Azhar Harun	Pangkalan Utara	Pangkalan	3.000.000,00
8	Nasrul Salim	III Koto Tanjuang Pauh	Pangkalan	3.000.000,00
9	Afkar Dt. Padukak	Pantai Cermin	Pangkalan	3.000.000,00
10	Shahrul	Sungai Pimping	Pangkalan	3.000.000,00
11	Rusydi	Bukit Talao	Pangkalan	3.000.000,00
12	Effendi	Tanjuang Medan	Pangkalan	3.000.000,00
13	H. Dt. Rajo M Dalulang	Koto Tuo	Kapur IX	3.000.000,00
14	Dailami Khatib	II Koto Gelugur	Kapur IX	3.000.000,00
15	Arius M	Lubuk Koto	Kapur IX	3.000.000,00
16	Sari Yusri	Sialang Atas	Kapur IX	3.000.000,00
17	Khaidir	Tanjuang Bungo Lalo	Kapur IX	3.000.000,00
18	K Dt. Rajo Mangkolang	Kayu Gadang Galugur	Kapur IX	3.000.000,00
19	Sy. Mt. Kayo	Ronah Bengkek	Kapur IX	3.000.000,00
20	Makmur/ Irman Tedi	Lubuk Alai	Kapur IX	3.000.000,00
21	Zulhamid	Nenan	Bukik Barisan	3.000.000,00
22	Yahudus	Paruso Mahat	Bukik Barisan	3.000.000,00
23	Suhamni Warman	Piladang	Akabiluru	3.000.000,00
	Jumlah II			**69.000.000,00**
	Total (I+II)			**76.500.000,00**

Piutang Bunga dan Denda Dana Bergulir per 31 Desember 2025 terdapat pada:

Tabel 5. 58 Piutang Bunga dan Denda Dana Bergulir

Nama SKPD	Bunga Dana Bergulir (Rp)	Denda Dana Bergulir (Rp)
Dinas Perdagangan, Koperasi dan UKM	39.264.470,00	9.356.068,76
Dinas Peternakan dan Kesehatan Hewan	18.210.000,00	0,00
Dinas Tanaman Pangan Hortikultura dan Perkebunan	14.528.340,00	4.837.980,00
Jumlah	**72.002.810,00**	**14.194.048,76**

Rincian perhitungan bunga dan denda dari Investasi Non Permanen Dana Bergulir terlihat pada **Lampiran 9** Laporan Keuangan ini.

Piutang Non Kapitasi BLUD Puskesmas per 31 Desember 2025 sebesar Rp256.627.100,00 merupakan piutang jasa layanan puskesmas yang terdapat pada beberapa BLUD Puskesmas, dengan rincian sebagai berikut:

Tabel 5. 59 Rincian Piutang Non Kapitasi BLUD Tahun 2025

NO	KETERANGAN	PIUTANG			TOTAL PIUTANG
		OKTOBER	NOVEMBER	DESEMBER	
1	PUSKESMAS TANJUNG PATI	0,00	0,00	13.135.000,00	13.135.000,00
2	PUSKESMAS KOTO BARU SIMALANGGANG	0,00	0,00	20.280.000,00	20.280.000,00
3	PUSKESMAS RIMBO DATA	0,00	0,00	800.000,00	800.000,00
4	PUSKESMAS MAEK	0,00	0,00	19.145.000,00	19.145.000,00
5	PUSKESMAS SITUJUH	25.000,00	325.000,00	6.425.000,00	6.775.000,00
6	PUSKESMAS PANGKALAN	0,00	0,00	44.504.000,00	44.504.000,00
7	PUSKESMAS DANGUNG-DANGUNG	0,00	16.079.000,00	16.290.000,00	32.369.000,00
8	PUSKESMAS TARAM	0,00	0,00	6.075.000,00	6.075.000,00
9	PUSKESMAS PAKAN RABAA	0,00	0,00	14.985.000,00	14.985.000,00
10	PUSKESMAS HALABAN	0,00	0,00	0,00	0,00
11	PUSKESMAS BARUAH GUNUANG	0,00	0,00	3.070.000,00	3.070.000,00
12	PUSKESMAS MUNGKA	0,00	0,00	17.935.000,00	17.935.000,00
13	PUSKESMAS BATUHAMPAR	0,00	0,00	7.585.000,00	7.585.000,00
14	PUSKESMAS GUNUNG MALINTANG	0,00	877.100,00	12.310.000,00	13.187.100,00
15	PUSKESMAS PADANG KANDIS	0,00	0,00	1.935.000,00	1.935.000,00
16	PUSKESMAS MUARO PAITI	0,00	0,00	11.288.000,00	11.288.000,00
17	PUSKESMAS SULIKI	0,00	0,00	3.380.000,00	3.380.000,00
18	PUSKESMAS BANJA LOWEH	0,00	0,00	0,00	0,00
19	PUSKESMAS KOTO TINGGI	0,00	0,00	6.696.000,00	6.696.000,00
20	PUSKESMAS PILADANG	0,00	0,00	0,00	0,00
21	PUSKESMAS MUNGO	0,00	0,00	9.480.000,00	9.480.000,00
22	PUSKESMAS SIALANG	0,00	0,00	24.003.000,00	24.003.000,00
TOTAL		**25.000,00**	**17.281.100,00**	**239.321.000,00**	**256.627.100,00**

5.3.1.2.5 Piutang Pendapatan Bagi Hasil Pajak	Tahun 2025 (Rp)	Tahun 2024 (Rp)
	40.362.895.664,00	**23.012.005.695,00**

Saldo piutang pendapatan bagi hasil pajak tahun 2025 sebesar 40.362.895.664,00. Jika dibandingkan dengan saldo piutang pendapatan bagi hasil pajak tahun 2024 sebesar Rp23.012.005.695,00 mengalami kenaikan sebesar Rp17.350.889.969,00. Besaran Piutang Pendapatan Bagi Hasil Pendapatan Pajak Provinsi ditetapkan dengan mengacu kepada Keputusan Sekretariat Daerah Provinsi Sumatera Barat Nomor 900.1.14.3/621/Sekrt/BPKAD/2025 tanggal 18 September 2025 tentang Penyampaian Pagu Bagi Hasil Pajak Prov Pada APBD-P Prov Sumbar TA 2025 dan Keputusan Sekretariat Daerah Provinsi Sumatera Barat Nomor 900.1/1201/Sekrt/BPKAD/2025 tanggal 29 Desember 2025 tentang Pagu Proyeksi Belanja Bagi Hasil Pajak Provinsi pada

APBD Provinsi Sumatera Barat Tahun Anggaran 2026, serta SK No 971.1/023/PPD-BPKAD/2026 tgl. 13 Mei 2026 tentang Alokasi Dana Bagi Hasil Pajak Provinsi dan Kurang Salur Tahun 2025. Rincian Piutang Bagi Hasil Pajak per 31 Desember 2025 dan 2024 sebagai berikut:

Tabel 5. 60 Rincian Piutang Bagi Hasil Pajak

No.	Jenis Pajak	2025 (Rp)	2024 (Rp)
1	PKB	4.406.992.083,00	3.974.267.092,00
2	BBNKB	1.670.756.285,00	1.140.170.180,00
3	PBBKB	34.215.305.396,00	17.801.719.805,00
4	PAP	69.841.900,00	95.848.618,00
Jumlah		**40.362.895.664,00**	**23.012.005.695,00**

5.3.1.2.6 Penyisihan Piutang Pendapatan	**Tahun 2025 (Rp)**	**Tahun 2024 (Rp)**
	(10.347.908.385,75)	**(8.640.966.789,74)**

Saldo penyisihan piutang pendapatan tahun 2025 sebesar Rp10.347.908.385,75. Jika dibandingkan dengan saldo penyisihan piutang pendapatan tahun 2024 sebesar Rp8.640.966.789,74 mengalami kenaikan sebesar Rp1.706.941.596,01. Jumlah tersebut merupakan penyisihan piutang per 31 Desember 2025 dengan rincian sebagai berikut:

1.	Penyisihan Piutang Pajak	(9.955.918.517,15)	(8.326.685.707,19)
2.	Penyisihan Piutang Retribusi	(23.930.354,16)	(32.689.494,46)
3.	Penyisihan Piutang Hasil Pengelolaan Kekayaan Daerah Yang Dipisahkan	(2.265.041,85)	(2.265.041,85)
4.	Penyisihan Piutang Lain-Lain PAD Yang Sah	(163.979.994,26)	(164.266.517,76)
5.	Penyisihan Piutang Transfer pemerintah pusat /dana perimbangan	0,00	0,00
6.	Penyisihan Piutang Bagi Hasil Pajak	(201.814.478,33)	(115.060.028,48)
	Jumlah	**(10.347.908.385,75)**	**(8.640.966.789,74)**

Rincian perhitungan penyisihan piutang dapat dilihat pada **Lampiran 6** Laporan Keuangan ini.

5.5.1.3.7 Persediaan	**Tahun 2025 (Rp)**	**Tahun 2024 (Rp)**
	15.487.868.266,02	**16.379.742.302,11**

Saldo persediaan tahun 2025 sebesar Rp15.487.868.266,02. Jika dibandingkan dengan saldo persediaan tahun 2024 sebesar Rp16.379.742.302,11 mengalami penurunan sebesar Rp891.874.036,09 dengan rincian sebagai berikut:

Tabel 5. 61 Saldo Persediaan per 31 Desember 2025

No	Nama Barang	2025 (Rp)	2024 (Rp)
1	Bahan	658.059.858,37	757.757.186,81

2	Suku Cadang	1.498.849.311,06	1.757.501.052,46
3	Alat/Bahan Untuk Kegiatan Kantor	1.755.528.658,01	1.395.200.457,69
4	Obat-obatan	9.577.126.688,58	10.602.530.540,15
5	Persediaan untuk Tujuan Strategis / Berjaga-Jaga	989.831.677,00	989.831.677,00
6	Persediaan untuk dijual/diserahkan kepada masyarakat	208.325.684,00	0,00
7	Natura dan Pakan	3.225.000,00	0,00
8	Persediaan dalam Proses	796.921.388,00	876.921.388,00
	Jumlah	**15.487.868.266,02**	**16.379.742.302,11**

Rekapitulasi persediaan termasuk rincian persediaan obat-obatan yang berada di 6 (enam) SKPD dapat dilihat pada **Lampiran 7**. Rincian Persedian Obat-Obatan pada tahun 2025 dapat dilihat pada **Lampiran 8.**

Berdasarkan hasil *stock opname* persediaan pada beberapa SKPD terdapat persediaan yang telah kedaluarsa pada tahun 2024 dengan rincian sebagai berikut:

1. RSUD dr. Achmad Darwis

   Berdasarkan hasil *stock opname* obat dan BMHP pada Instalasi Farmasi RSUD dr.Achmad Darwis maka dilaporkan obat dan BMHP yang kedaluarsa selama Tahun 2025 dan belum dilakukan pemusnahan adalah senilai Rp17.348.492,00. Rincian Obat kadaluarsa sebagai berikut:

Tabel 5. 62 Rincian Obat Kadaluarsa RSUD dr. Achmad Darwis Tahun 2025

No	NAMA OBAT	SATUAN	JUMLAH	HARGA SATUAN	TOTAL
	OBAT				
1	N Ace injeksi	Ampul	30	10.000,00	300.000,00
2	Amikasin injeksi	Ampul	19	15.461,00	293.759,00
3	Amiodaron injeksi	Ampul	10	11.741,00	117.410,00
4	Bioplacenton cream	tube	5	28.860,00	144.300,00
5	D 5 N1/4 infus	kolf	39	10.405,00	405.795,00
6	Diazepam Rectal 10 mg (HIBAH)	tube	2	12.110,00	24.220,00
7	Dopamin injeksi	Ampul	40	14.174,00	566.960,00
8	Farsorbid injeksi	Ampul	63	35.576,61	2.241.326,00
9	Fenofibrat 100 mg tablet	tablet	150	549,00	82.350,00
10	Hidrokortison cream 2,5 %	tube	41	2.870,00	117.670,00
11	Kaptopril 25 mg tablet	tablet	284	172,05	48.862,00
12	Lisinopril 5 mg tablet	tablet	205	145,00	29.725,00
13	Morfin injeksi	Ampul	86	34.360,00	2.954.960,00
14	MgSO4 20 %	Ampul	41	4.973,07	203.896,00
15	Neostigmin injeksi	Ampul	3	11.100,00	33.300,00
16	Oseltamivir 75 mg tablet (HIBAH)	tablet	359	7.000,00	2.513.000,00
17	Phetidin injeksi	Ampul	10	19.481,00	194.810,00
18	Prednison tablet 5 mg	tablet	319	205,00	65.395,00
19	Protamin Injeksi	Ampul	10	89.077,50	890.775,00
20	Recolfar tablet	tablet	260	1.899,98	493.995,00
21	Valsartan 160 mg tablet	tablet	39	830,00	32.370,00
22	Vit C 500 mg tablet	tablet	100	400,00	40.000,00
23	Ethionamid (HIBAH)	tablet	500	1.400,00	700.000,00
24	Pyrazinamid 500 mg (HIBAH)	tablet	265	230,00	60.950,00
25	PAS acid 5,52 g (HIBAH)	sachet	5	21.693,00	108.465,00
26	Moxifloxacin 400 mg (HIBAH)	tablet	325	3.401,00	1.105.325,00
27	Zidovudine sirup (HIBAH)	Botol	4	40.206,00	160.824,00
28	Rifampisin 600 mg tablet	tablet	100	1.233,00	123.300,00
	BMHP				
1	Thorax tube 32	picis	5	247.500,00	1.237.500,00

No	NAMA OBAT	SATUAN	JUMLAH	HARGA SATUAN	TOTAL
2	Fenodenol	botol	3	199.800,00	599.400,00
3	Policateter no 12	picis	18	18.398,25	331.169,00
4	Policateter no 20	picis	14	21.645,00	303.030,00
5	Poli cateter triway nomor 22	picis	6	73.260,00	439.560,00
6	Poli cateter triway nomor 24	picis	3	69.597,00	208.791,00
7	ETT No 5 UNCUVED	picis	5	19.800,00	99.000,00
8	NGT 3.5	picis	5	15.260,00	76.300,00
	Jumlah				17.348.492,00

2. Dinas Kesehatan

Stock opname pada Dinas Kesehatan ditemukan obat-obatan yang telah kadaluarsa selama tahun 2025 yang tersebar di instalasi farmasi dan beberapa UPTD Puskesmas sebesar Rp17.348.492,00 sesuai dengan rincian yang terdapat pada **Lampiran 21.**

5.3.2. Investasi Jangka Panjang	Tahun 2025 (Rp)	Tahun 2024 (Rp)
	49.282.406.543,23	51.528.442.414,88

Saldo investasi jangka panjang tahun 2025 sebesar Rp49.282.406.543,23 merupakan total saldo investasi non Permanen dan Investasi Permanen. Jika dibandignkan dengan saldo investasi jangka panjang tahun 2024 sebesar Rp51.528.442.414,88 mengalami penurunan sebesar Rp2.246.035.871,65 dengan rincian sebagai berikut:

5.3.2.1 Dana Bergulir	Tahun 2025 (Rp)	Tahun 2024 (Rp)
	5.691.394.076,00	5.705.444.076,00

Saldo dana bergulir tahun 2025 sebesar Rp5.691.394.076,00 merupakan penyaluran dana bergulir kepada sekelompok masyarakat, unit usaha kecil dan menengah. Penerima berkewajiban mengembalikan dana tersebut ke instansi teknis pengelola, guna digulirkan kembali kemasyarakat atau kelompok lainnya yang memerlukan. Investasi non permanen-dana bergulir tersebut saldo tahun-tahun sebelumnya yang dikelola oleh tiga SKPD dan belum dalam bentuk BLUD yang pada tahun 2024 sudah dilakukan penyisihan atas keseluruhannya. Jika dibandingkan dengan saldo dana bergulir tahun 2024 sebesar Rp5.705.444.076,00 mengalami penurunan sebesar Rp14.050.000,00 dikarenakan terdapat pengembalian dari masyarakat sepanjang tahun 2025.

5.3.2.2 Penyisihan Investasi Non Permanen Lainnya	Tahun 2025 (Rp)	Tahun 2024 (Rp)
	(5.691.394.076,00)	(5.705.444.076,00)

Saldo penyisihan investasi non permanen lainnya tahun 2025 sebesar Rp5.691.394.076,00. Jika dibandingkan dengan saldo penyisihan investasi non permanen lainnya tahun 2024 sebesar Rp5.705.444.076,00 mengalami penurunan sebesar Rp14.050.000,00 dikarenakan terdapat koreksi akibat penurunan nilai dana bergulir yang telah dilakukan penyisihan seluruhnya pada tahun 2025.

5.3.2.3 Investasi Non Permanen Bersih	Tahun 2025 (Rp)	Tahun 2024 (Rp)
	0,00	0,00

Saldo investasi non permanen lainnya tahun 2025 adalah sebesar Rp0,00. Jika dibandingkan dengan saldo investasi non permanen lainnya tahun 2024 Rp0,00 tidak terdapat kenaikan/penurunan.. Hal ini terjadi karena telah dilakukan penyisihan terhadap investasi non permanen-dana bergulir yang tidak tertagih berdasarkan jatuh temponya (*aging schedule),* sebagaimana diatur dalam Peraturan Bupati Lima Puluh Kota Nomor 23 Tahun 2014 tentang Kebijakan Akuntansi Pemerintah Daerah.

Nilai investasi non permanen-dana bergulir tersebut disajikan sesuai dengan Buletin Teknis SAP Nomor 07 Akuntansi Dana bergulir, dimana nilai investasi non permanen-dana bergulir yang dicatat di neraca menggambarkan Nilai Bersih yang dapat direalisasikan (*Net Realizable Value*). Adapun nilai bersih Investasi Non Permanen-Dana Bergulir pada tiga SKPD tersebut untuk Tahun 2025 adalah sebagai berikut:

Tabel 5. 63 Nilai Bersih Investasi Non Permanen – Dana Bergulir

No.	SKPD Pengelola	2025 (Rp)	2024 (Rp)
1	**Dinas Perdagangan, Koperasi dan UKM**		
	a. Investasi Non Permanen Lainnya	110.060.190,00	110.060.190,00
	b. Penyisihan Dana Bergulir Tidak Tertagih	(110.060.190,00)	(110.060.190,00)
	c. Investasi Non Permanen Bersih	**0,00**	**0,00**
2	**Dinas Tanaman Pangan Hortikultura dan Perkebunan**		
	a. Investasi Non Permanen Lainnya	5.547.695.886,00	5.547.695.886,00
	b. Penyisihan Dana Bergulir Tidak Tertagih	(5.547.695.886,00)	(5.547.695.886,00)
	c. Investasi Non Permanen Bersih	**0,00**	**0,00**
3	**Dinas Peternakan dan Kesehatan Hewan**		
	a. Investasi Non Permanen Lainnya	47.688.000,00	47.688.000,00
	b. Penyisihan Dana Bergulir Tidak Tertagih	(47.688.000,00)	(47.688.000,00)
	c. Investasi Non Permanen Bersih	**0,00**	**0,00**
Jumlah Kabupaten Lima Puluh Kota			
a.	Investasi Non Permanen Lainnya	5.705.444.076,00	5.705.444.076,00
b.	Penyisihan Dana Bergulir Tidak Tertagih	(5.705.444.076,00)	(5.705.444.076,00)
c.	Investasi Non Permanen Bersih	**0,00**	**0,00**

Dari tabel di atas dapat kita lihat bahwa nilai investasi non permanen bersih tahun 2025 adalah sebesar Rp0,00. Jika dibandingkan dengan nilai tahun 2024 sebesar Rp0,00 tidak terdapat kenaikan/penurunan. Dana bergulir pada Dinas Perdagangan, Koperasi, Usaha Kecil dan Menengah berawal dari guliran dana APBD Tahun 2003 sebanyak Rp106.000.000,00 untuk 3 (tiga) koperasi sebagai berikut:

Tabel 5. 64 Penerima Dana Bergulir Tahun 2003

No.	Penerima	Jumlah (Rp)
1	KUD TARAM	53.000.000,00
2	KUD SEMANGAT BARU	26.500.000,00
3	KOPINKRA BERKAH	26.500.000,00
Jumlah		**106.000.000,00**

Tahun 2004 terdapat lagi guliran sebesar Rp150.000.000,00 untuk 3 (tiga) koperasi dan 5 (lima) pengusaha kecil sebagai berikut:

Tabel 5. 65 Penerima Dana Bergulir Tahun 2004

No.	Penerima	Jumlah (Rp)
1	KSU BALAI TALANG	40.000.000,00
2	KSU BINA AL FALAH	40.000.000,00
3	KSU PKK KOTO TINGGI	40.000.000,00
4	PENGUSAHA KECIL BERINGIN PROJECT	6.000.000,00
5	PENGUSAHA KECIL PATOGA KERAMIK	6.000.000,00
6	PENGUSAHA KECIL BORDIR MUTIARA	6.000.000,00
7	PENGUSAHA KECIL 4 BERSAUDARA	6.000.000,00
8	PENGUSAHA KECIL KARYA BERKAH	6.000.000,00
Jumlah		**150.000.000,00**

Dari penerimaan angsuran pokok dana tersebut diatas Tahun 2003 dan 2004 digulirkan kembali Tahun 2006 sebesar Rp75.000.000,00 untuk 15 (lima belas) pengusaha kecil dengan rincian:

Tabel 5. 66 Penerima Dana Bergulir Tahun 2006

No.	Penerima	Jumlah (Rp)
1	PENGUSAHA KECIL MUTIA	5.000.000,00
2	PENGUSAHA KECIL SINTANI MAKMUR	5.000.000,00
3	PENGUSAHA KECIL STAR MOTOR SPORT	5.000.000,00
4	PENGUSHA KECIL PUTRA BUNGSU	5.000.000,00
5	PENGUSAHA KECIL FAIZAH COLLECTION	5.000.000,00
6	PENGUSAHA KECIL IKHTIA	5.000.000,00
7	PENGUSAHA KECIL LADIES KONVEKSI	5.000.000,00
8	PENGUSAHA KECIL BUNGA TANJUNG	5.000.000,00
9	PENGUSAHA KECIL REMANTA	5.000.000,00
10	PENGUSAHA KECIL GODEFA	5.000.000,00
11	PENGUSAHA KECIL CIPTA	5.000.000,00
12	PENGUSAHA KECIL EVI	5.000.000,00
13	PENGUSAHA KECIL KARYA BERSAMA	5.000.000,00
14	PENGUSAHA KECIL MITRA KARYA SEJATI	5.000.000,00
15	PENGUSAHA KECIL MUKMIN TAILOR	5.000.000,00
Jumlah		**75.000.000,00**

Nilai investasi non permanen pada Dinas Tanaman Pangan Horltikultura dan Perkebunan mengalami peningkatan sebesar Rp5.158.499.558,00 jika dibandingkan dengan nilai investasi non permanen pada tahun 2023. Peningkatan nilai investasi non permanen tersebut dikarenakan belum tercatatnya dana bergulir yang bersumber dari APBN. Dana Bergulir yang bersumber dari APBN adalah sebesar Rp6.677.660.725,00 yang diperoleh Tahun 2000 sampai dengan Tahun 2008 dengan rincian kegiatan sebagai berikut:

1. Pemberdayaan kelembagaan pangan di pedesaan Tahun 2001 dengan jumlah dana sebesar Rp1.350.000.000,00;
2. *Rice Miling Unit* (PMI) Tahun 2002 dengan jumlah dana sebesar Rp123.500.000,00;
3. Peningkatan mutu intensitas padi Tahun 2002 s.d. 2006 dengan jumlah dana sebesar Rp1.879.350.000,00;
4. Pengembangan Agribisnis Jagung Tahun 2002 s.d. 2003 dengan jumlah dana sebesar Rp489.219.350,00;

5. Pengembangan Agribisnis Manggis Tahun 2002 s.d. 2006 dengan jumlah dana sebesar Rp1.186.762.500,00;
6. Pengembangan dan Perluasan Jeruk Tahun 2006 s.d. 2007 dengan jumlah dana sebesar Rp659.512.925,00;
7. Pengembangan Sayur Organik dan Hortikultura Terintegrasi Ternak Tahun 2007 dengan jumlah dana sebesar Rp135.300.000,00;
8. Konservasi Lahan Tahun 2007 dengan jumlah dana sebesar Rp124.979.750,00;
9. Pembinaan dan Ketahanan Masyarakat Tahun 2002 s.d. 2006 dengan jumlah dana sebesar Rp404.500.000,00;
10. P2TP (Kredit Mikro) Tahun 2001 dengan jumlah dana sebesar Rp15.000.000,00;
11. Penangkar SPL OCEF Tahun 2002 dengan jumlah dana sebesar Rp39.576.200,00; dan
12. Peningkatan Produktivitas dan Mutu Produk Pertanian Tahun 2008 dengan jumlah dana sebesar Rp269.960.000,00.

Dana bergulir yang bersumber dari APBD sebesar Rp389.196.328,00 dan dana bergulir yang bersumber dari APBN sebesar Rp6.677.660.725,00 tersebut disatukan menjadi Dana revolping sebesar Rp7.066.857.053. Dana revolping tersebut dikelola oleh Dinas Tanaman Pangan Horltikultura dan Perkebunan sejak tahun 2004 s/d tahun 2018. Pada tahun 2019, Dinas Tanaman Pangan Horltikultura dan Perkebunan tidak menggulirkan lagi dana revolping tersebut namun masih menerima setoran pinjaman dari masyarakat. Sampai dengan 31 Desember 2024, total penerimaan kembali dana bergulir dari masyarakat adalah sebesar Rp1.519.261.167,00 yang terdapat pada rekening dana revolping sebesar Rp1.511.659.595,00 dan pada rekening eks Dinas Perkebunan sebesar Rp7.601.572,00. Penerimaan kembali dana bergulir dari masyarakat tersebut mengurangi nilai investasi non permanen sehingga menjadi sebesar Rp5.705.444.076,00.

Nilai investasi non permanen pada Dinas Peternakan dan Kesehatan Hewan tahun 2024 mengalami penurunan sebesar Rp67.312.000,00 jika dibandingkan dengan nilai investasi non permanen bersih tahun 2023. Penurunan nilai investasi non permanen tersebut disebabkan oleh penerimaan kembali pokok dana bergulir dari koperasi. Dana bergulir pada Dinas Peternakan dan Kesehatan Hewan Kabupaten Lima Puluh Kota digulirkan dari tahun 2002 s/d 2008 dengan debitur kelompok dan perorangan dengan jumlah total dana awal sebesar Rp115.000.000,00 (seratus lima belas juta rupiah). Seiring berjalannya waktu pembayaran debitur, mulai terjadi penunggakan pengembalian dana.

Dana bergulir yang direalisasikan pada tahun 2003, 2007, dan 2008 yaitu diperuntukkan untuk menunjang/penguatan modal usaha bagi peternak ayam buras dan ras dengan dana yang diterima sebanyak Rp5.000.000,00/orang dengan perguliran I (pertama)Tahun 2003 sebanyak Rp65.000.000,00. Pada Tahun 2007 digulirkan lagi sebanyak Rp30.000.000,00 dan tahun 2008 sebanyak Rp25.000.000,00. Jadi uang yang digulirkan kepada masyarakat/perorangan sebanyak Rp115.000.000,00 dengan modal awal Rp65.000.000,00 (tahun 2007 dan 2008 uang hasil perguliran). Selanjutnya setelah berjalannya kegiatan dana bergulir ini dengan berbagai kendala mengalami penunggakan. Dari hasil monitoring danevaluasi, penagihan kredit tidak dapat dilakukan karena terjadinya wabah penyakit ayam sehingga menyebabkan ayam banyak mati, pindahnya debitur ke tempat lain sesuai dengan keterangan Wali Nagari, dan debitur menyatakan tidak sanggup lagi membayar dana bergulir dengan alasan masyarakat ekonomi lemah

(Keterangan Wali Nagari). Seluruh penerimaan kembali dana bergulir berada pada rekening penampung di tiga SKPD yang dicatat sebagai kas lainnya dengan rincian sebagai berikut:

Tabel 5. 67 Rincian Saldo Dana Pada Rekening Pengembalian Pokok, Bunga dan Denda Tahun 2025

No.	SKPD Pengelola	Nomor Rekening di Bank Nagari	Saldo per 31 Desember 2025 (Rp)	Saldo per 31 Desember 2024 (Rp)
1	Dinas Koperasi,UMKM dan Perindag	0100.0207.05310-1	239.285.124,00	239.285.124,00
2	Dinas Tanaman Pangan Hortikultura dan Perkebunan			
	Eks Tanaman Pangan	0100.0207.18667-1	1.511.659.595,00	1.511.659.595,00
	Eks Perkebunan untuk pengembalian pokok	0100.0207.03451-8	7.601.572,00	7.601.572,00
	Eks Perkebunan untuk pengembalian bunga	0100.0207.03449-1	115.567.697,00	115.567.697,00
3	Dinas Peternakan dan Kesehatan Hewan			
	Pokok RRMC	0100.0207.01387-4	11.027.618,00	11.027.618,00
	Pokok KSP	0100.0210.01672-6	63.439.188,00	63.439.188,00
	Bunga KSP	0100.0210.01673-8	0,00	0,00
Jumlah			1.948.570.794,00	1.948.570.794,00

Sesuai dengan kebijakan akuntansi Pemerintah Kabupaten Lima Puluh Kota, penyisihan investasi non permanen lainnya dana bergulir yang kemungkinan tidak tertagih diprediksi berdasarkan pengalaman masa lalu dengan melakukan analisa terhadap saldo-saldo investasi non permanen dana bergulir yang masih beredar *(outstanding)*. Penyisihan investasi non permanen dana bergulir yang tidak tertagih dilakukan berdasarkan umur investasi non permanen dana bergulir dimulai sejak jatuh tempo.

5.3.2.4	Investasi Permanen–Penyertaan Modal Pemerintah Daerah	Tahun 2025 (Rp) 49.282.406.543,23	Tahun 2024 (Rp) 51.528.442.414,88

Saldo penyertaan modal pemerintah Kabupaten Lima Puluh Kota pada Perusahaan Daerah dan Lembaga Keuangan tahun 2025 sebesar Rp49.282.406.543,23. Jika dibandingkan dengan saldo penyertaan modal pemerintah Kabupaten Lima Puluh Kota pada Perusahaan Daerah dan Lembaga Keuangan tahun 2024 sebesar Rp51.528.442.414,88 mengalami penurunan sebesar Rp2.246.035.871,65. Investasi Jangka Panjang sejumlah tersebut ditempatkan pada satu perusahaan daerah yang hak kepemilikannya berada pada Pemerintah Kabupaten Lima Puluh Kota dan pada perusahaan lembaga keuangan dengan hak kepemilikan minoritas dan tidak memiliki kendali signifikan atas manajemen serta pada PT Balairung Citrajaya Sumbar. Jumlah penyertaan Pemerintah Kabupaten Lima Puluh Kota pada masing-masing Perusahaan Daerah dan Lembaga Keuangan tersebut adalah sebagai berikut:

Tabel 5. 68 Rincian Investasi Permanen

No.	Jenis Penyertaan	Tahun 2025 (Rp)	Tahun 2024 (Rp)
1	PDAM Kabupaten Lima Puluh Kota	24.242.756.543,23	26.488.792.414,88
2	PT Bank Nagari	23.584.000.000,00	23.584.000.000,00
3	Bank Perkreditan Rakyat (6 BPR)	455.650.000,00	455.650.000,00

4	PT Balairung Citrajaya Sumbar	1.000.000.000,00	1.000.000.000,00
Jumlah		**49.282.406.543,23**	**51.525.442.414,88**

5.3.2.4.1 PDAM	Tahun 2025 (Rp)	Tahun 2024 (Rp)
	24.242.756.543,23	**26.488.792.414,88**

Saldo penyertaan modal pada PDAM Kabupaten Lima Puluh Kota tahun 2025 sebesar Rp24.242.756.543,23. Jika dibandingan penyertaan modal pada PDAM Kabupaten Lima Puluh Kota tahun 2024 sebesar Rp26.488.792.414,88 mengalami penurunan sebesar (Rp2.246.035.871,65). Hal ini disebabkan akibat akumulasi kerugian tahun berjalan dan tahun-tahun sebelumnya dengan rincian perhitungan sebagai berikut:

1. Rincian Perhitungan Kepemilikan Modal sebelum memperhitungkan laba/rugi PDAM.

Tabel 5. 69 Rincian Kepemilikan Modal PDAM Sebelum Rugi/Laba

No.	Uraian	Tahun 2025 (Rp)	Tahun 2024 (Rp)
1	Penyertaan Pemerintah Pusat	15.875.036.144,00	15.875.036.144,00
2	Penyertaan Pemerintah Daerah (Pemda)	54.706.604.950,00	54.706.604.950,00
3	Penyertaan Pemerintah Daerah yang belum ditetapkan statusnya	1.975.884.400,00	1.975.884.400,00
4	Hibah	198.000.000,00	198.000.000,00
Jumlah Penyertaan Modal		**72.755.525.494,00**	**72.755.525.494,00**

2. Berdasarkan informasi Laporan Keuangan PDAM Kabupaten Lima Puluh Kota Tahun 2025, didapatkan informasi bahwa:

a. Akumulasi kerugian dari tahun-tahun sebelumnya sampai dengan tahun 2025	37.527.493.822,00
b. Rugi Tahun Berjalan 2025	2.987.052.848,00
Jumlah Akumulasi Kerugian	**40.514.546.670,00**

Berdasarkan data nilai penyertaan modal Pemda dan nilai kerugian PDAM Kabupaten Lima Puluh Kota serta persentase saham Pemerintah Kabupaten Kabupaten Lima Puluh Kota, maka nilai penyertaan modal Pemerintah Kabupaten Lima Puluh Kota per 31 Desember 2025 berdasarkan metode ekuitas adalah sebagai berikut:

Persentase modal neto (Penyertaan Modal Pemda per total Penyertaan modal PDAM x 100 %)	75,19
Modal Neto (Total Modal – Akumulasi Kerugian)	32.240.978.824,00
Penyertaan Modal Pemda Kabupaten Kabupaten Lima Puluh Kota (% Modal Neto x Modal Neto)	24.242.756.543,23
Nilai Penyertaan Modal Pemda Kabupaten Lima Puluh Kota ke PDAM per 31 Desember 2023	**24.242.756.543,23**

Sehingga terdapat penurunan nilai Penyertaan Modal Pemerintah Kabupaten Lima Puluh Kota pada PDAM Tahun 2025 sebesar Rp2.246.035.871,65 (Rp.24.242.756.543,23 - Rp26.488.792.414,88).

Penambahan penyertaan modal Pemerintah Daerah Kabupaten Lima Puluh Kota untuk PDAM pada tahun 2025 tidak dianggarkan pada APBD tahun anggaran 2025. Laporan Keuangan PDAM tersebut sebagaimana terlampir pada **Lampiran 10** Laporan Keuangan Daerah ini.

5.3.2.4.2 PT Bank Nagari	Tahun 2025 (Rp)	Tahun 2024 (Rp)
	23.584.000.000,00	**23.584.000.000,00**

Saldo penyertaan modal pada Bank Nagari Sumatera Barat tahun 2025 sebesar Rp23.584.000.000,00. Jika dibandingkan dengan saldo penyertaan modal pada Bank Nagari Sumatera Barat tahun 2024 sebesar RpRp23.584.000.000,00 tidak terdapat kenaikan/penurunan. Penambahan penyertaan modal ke Bank Nagari terkahir dilakukan pada tahun 2019 dengan rincian sebagai berikut:

Tabel 5. 70 Nilai Penyertaan Modal Bank Nagari

No.	Penyertaan Modal PT Bank Nagari	Tahun 2025 (Rp)	Tahun 2024 (Rp)
1	Modal ditempatkan dan disetor penuh (15.225 lembar. saham seri A @ Rp1.000.000,00)	15.225.000.000,00	15.225.000.000,00
2	Tambahan modal disetor s.d 31 Desember 2017	2.000.000.000,00	2.000.000.000,00
3	Tambahan Modal disetor s.d 31 Desember 2019	6.359.000.000,00	6.359.000.000,00
Jumlah		**23.584.000.000,00**	**23.584.000.000,00**

Penyertaan Modal pada Bank Nagari Sumatera Barat tersebut telah memberikan kontribusi dalam bentuk setoran laba/dividen tunai sebagai salah satu sumber Pendapatan Asli Daerah yang pada Tahun 2025 berjumlah Rp4.754.692.560,00 yang merupakan penerimaan dividen tahun buku 2024 yang diterima pada Kas Daerah tanggal 21 Maret 2025.

5.3.2.4.3 Bank Perkreditan Rakyat (BPR)	Tahun 2025 (Rp)	Tahun 2024 (Rp)
	455.650.000,00	**455.650.000,00**

Saldo penyertaan modal pada Bank Perkreditan Rakyat tahun 2025 sebesar Rp455.650.000,00. Jika dibandingkan dengan saldo tahun 2024 sebesar Rp455.650.000,00 tidak mengalami kenaikan/penurunan. Saldo tersebut merupakan Investasi Jangka Panjang yang ditempatkan Pemerintah Kabupaten Lima Puluh Kota pada enam Bank Perkreditan Rakyat berupa Penyertaan dalam Modal Saham per 31 Desember 2025. Penyertaan modal tersebut disalurkan pada TA 2003 berdasarkan Surat Keputusan Bupati Lima Puluh Kota Nomor 925/BLK-2003 tanggal 30 Desember 2003. Rincian penyaluran dana dan besarnya persentase penyertaan adalah sebagai berikut:

	Jumlah Penyertaan Modal	Total Saham BPR	% Kepemilikan
- BPR Suliki Gunung Mas	100.000.000,00	5.000.000.000,00	2,00
- BPR Harau	75.000.000,00	6.400.000.000,00	1,17

- BPR Padang Kuning	50.000.000,00	1.338.260.000,00	3,74
- BPR Labuh Gunung	50.000.000,00	1.764.310.000,00	2,83
- BPR Taeh Baruah	80.650.000,00	5.005.780.000,00	1,61
- BPR Tambun Ijuk	100.000.000,00	1.950.000.000,00	5,13
Jumlah	**455.650.000,00**		

Penyertaan Modal Pemerintah Daerah pada BPD dulunya ada pada 7 (tujuh) BPR dan sekarang pada 6 (enam) BPR, karena Penyertaan Modal pada BPR Kampuang Baru dipindahkan ke Aset Lainnya. Penyertaan Modal Pemerintah Kabupaten Lima Puluh Kota pada BPR Kampung Baru sebesar Rp100.000.000,00. Sesuai dengan Surat Kepala Otoritas Jasa Keuangan (OJK) Provinsi Sumatera Barat Nomor S-572/KO.52/2014 tanggal 18 November 2014 menginformasikan bahwa PT BPR LPN Kampung Baru Muara Paiti ditetapkan Dalam status Pengawasan Khusus (DPK), dan pada Website LPS.BPR LPN Kampung Baru Muaro Paiti telah dinyatakan berstatus Dalam Liquidasi (DL) pada tanggal 2 Maret 2015, sesuai Surat Keputusan Dewan Komisioner Otoritas Jasa Keuangan Nomor 5/KDK.03/2015 tanggal 2 Maret 2015 tentang Pencabutan Izin Usaha BPR LPN Kampung Baru Muara Paiti.

Penyertaan Modal pada PT Bank Perkreditan Rakyat tersebut telah memberikan kontribusi dalam bentuk setoran laba/deviden tunai sebagai salah satu sumber Pendapatan Asli Daerah yang pada Tahun 2025, jumlah dividen yang diterima senilai Rp39.705.660,00.

Penerimaan Dividen atas Penyertaan Modal Pemerintah Kabupaten Lima Puluh Kota, hanya diperoleh dari:

BPR Taeh Baruah	13.248.497,00	diterima tanggal: 14 April 2025
BPR Harau	17.183.287,00	diterima tanggal: 14 April 2025
BPR Tambun Ijuk	9.273.876,00	diterima tanggal: 25 Maret 2025
Jumlah Rp	**39.705.660,00**	

Kecilnya deviden yang diterima oleh Pemerintah Kabupaten Lima Puluh Kota dari BPR disebabkan oleh larangan distribusi laba dalam rangka pemenuhan modal inti minimum BPR sebesar Rp6.000.000.000,00 (enam Miliar) oleh Otoritas Jasa Keuangan yang dituangkan dalam Surat Edaran Otoritas Jasa Keuangan (SE OJK) Nomor 8/SEOJK.03/2016 tanggal 10 Maret 2016.

Berdasarkan RUPS PT BPR Lumbung Pitih Nagari Taeh Baruah tanggal 9 Januari 2023 memutuskan dan menetapkan jumlah kepemilikan saham Pemerintah Kabupaten Lima Puluh Kota Rp80.650.000,00 atau 1,61%. Sementara kepemilikan saham Pemerintah Kabupaten Lima Puluh Kota pada PT. BPR Harau per 31 Desember 2022 adalah sejumlah Rp75.000.000,00 atau 0,94%.

5.3.2.4.4	**PT Balairung Citrajaya Sumbar**	**Tahun 2025 (Rp)**	**Tahun 2024 (Rp)**
		1.000.000.000,00	**1.000.000.000,00**

Saldo penyertaan modal Pemerintah Kabupaten Lima Puluh Kota pada PT.Balairung sebesar Rp1.000.000.000,00 merupakan Pembiayaan bersama Pembangunan Mess

(PT.Balairung) Perwakilan Sumatera Barat di Jakarta. Realisasi pencairan dana APBD Tahun 2007 ke rekening Kas Daerah Pemerintah Provinsi Sumatera Barat sebesar Rp1.000.000.000,00, sesuai bukti Surat Perintah Pencairan Dana (SP2D) Nomor 3355/LS/2007 tanggal 27 Desember 2007. Jika dibandingkan dengan saldo tahun 2023 sebesar Rp1.000.000.000,00 tidak mengalami kenaikan/penurunan.

5.3.3. Aset Tetap	**Tahun 2025 (Rp)**	**Tahun 2024 (Rp)**
	1.719.151.137.981,52	**1.826.729.793.210,23**

Jumlah tersebut merupakan nilai Aset Tetap Pemerintah Kabupaten Lima Puluh Kota per 31 Desember 2025 meliputi Tanah, Peralatan dan Mesin, Gedung dan Bangunan, Jalan, Irigasi dan Jaringan, Konstruksi Dalam Pengerjaan serta Aset Tetap Lainnya. Jenis dan nilai saldo Aset Tetap per 31 Desember 2025 adalah sebagai berikut:

Saldo dan mutasi dari masing-masing golongan Aset Tetap per 31 Desember 2025 tersebut di atas, dapat dijelaskan sebagai berikut:

Tabel 5. 71 Rincian Aset Tetap

Jenis Aset	Saldo 31 Des 2024 (Rp)	Penambahan (Rp)	Pengurangan (Rp)	Saldo 31 Des 2025 (Rp)
Tanah	121.741.694.515,00	5.227.845.000,00	2.701.434.000,00	124.268.105.515,00
Peralatan dan Mesin	573.255.619.812,04	27.461.255.590,00	26.546.534.847,41	574.170.340.554,63
Gedung dan Bangunan	955.897.324.886,18	57.344.002.392,22	11.952.872.970,49	1.001.288.454.307,91
Jalan, Irigasi, dan Jaringan	2.016.317.271.947,82	28.837.147.785,56	54.245.474.882,42	1.990.908.944.850,96
Aset Tetap Lainnya	124.354.106.967,41	7.525.234.579,00	249.556.527,00	131.629.785.019,41
Konstruksi Dalam Pengerjaan	19.372.311.484,76	199.251.893,00	9.521.996.698,06	10.049.566.679,70
Jumlah Aset Tetap	**3.810.938.329.613,21**	**126.594.737.239,78**	**105.217.869.925,38**	**3.832.315.196.927,61**
Akumulasi Penyusutan Peralatan Mesin	-501.538.951.355,15	-31.007.725.348,41	-22.237.340.914,62	-510.309.335.788,94
Akumulasi Penyusutan Gedung Bangunan	-386.037.972.235,96	-14.775.431.730,50	-2.036.044.949,90	-398.777.359.016,56
Akumulasi Penyusutan JIJ	-1.092.393.375.837,07	-131.465.800.377,95	-24.992.988.450,03	-1.198.866.187.764,99
Akumulasi Penyusutan Aset Tetap Lainnya	-4.238.236.974,80	-972.939.400,80	0,00	-5.211.176.375,60
Jumlah Akumulasi Penyusutan	**-1.984.208.536.402,98**	**-178.221.896.857,66**	**-49.266.374.314,55**	**-2.113.164.058.946,09**
Total Aset Tetap	**1.826.729.793.210,23**	**-51.627.159.617,88**	**55.951.495.610,83**	**1.719.151.137.981,52**

5.3.3.1 Tanah	Tahun 2025	Tahun 2024
	(Rp)	(Rp)
	124.268.105.515,00	**121.741.694.515,00**

Jumlah tersebut merupakan nilai tanah yang dimiliki atau dikuasai Pemerintah Kabupaten Lima Puluh Kota per 31 Desember 2025. Terdapat penambahan Nilai Aset Tetap Tanah pada Tahun 2025 sebesar Rp2.526.411.000,00 dengan rincian mutasi sebagai berikut:

Mutasi Penambahan		
- Belanja Modal TanahTahun 2025	Rp	49.553.000,00
- Kapitalisasi Belanja Barang dan Jasa	Rp	0,00
- Hibah/Mutasi antar SKPD	Rp	2.184.392.000,00
- Reklasifikasi Masuk	Rp	0,00
- Koreksi Tambah	Rp	2.993.900.000,00
Jumlah Mutasi Penambahan	**Rp**	**5.227.845.000,00**
Mutasi Pengurangan		
- Belanja Modal yang tidak dikapitalisir	Rp	0,00
- Reklasifikasi Keluar	Rp	2.258.684.000,00
- Penghapusan	Rp	442.750.000,00
- Mutasi Keluar antar SKPD	Rp	0,00
- Koreksi Kurang	Rp	0,00
Jumlah Mutasi Pengurangan	**Rp**	**2.701.434.000,00**
Jumlah Bersih Mutasi	**Rp**	**2.526.411.000,00**

1. Jumlah pembelian/pengadaan Aset Tetap Tanah sebesar Rp49.553.000,00 merupakan realisasi Belanja Modal Tanah TA 2025 yaitu Perencanaan Pematangan Lahan untuk Sekolah Rakyat dan Peta Topografi Sekolah Rakyat pada Dinas Pekerjaan Umum dan Penataan Ruang.
2. Terdapat mutasi masuk/ Hibah Aset Tanah sebesar Rp2.184.392.000,00 dengan rincian sebagai berikut:

Tabel 5. 72 Rekap Mutasi Masuk/Hibah Aset Tanah

No.	Satuan Kerja Perangkat Daerah	Jumlah	Keterangan
	(SKPD)	(Rp)	
1.	Dinas Pendidikan dan Kebudayaan	52.000,00	Hibah Tanah dari Komite SDN 12 Guguak VIII Koto yang berlokasi di Jorong Guguak Nagari Guguak VIII Koto dengan luas 275 meter persegi berdasarkan Surat jual beli tanggal 19 September 1991
		15.975.000,00	Hibah Tanah dari Komite SDN 12 Guguak VIII Koto yang berlokasi di Jorong Guguak Nagari Guguak VIII Koto dengan luas 275 meter persegi berdasarkan Surat jual beli tanggal 20 Juni 2006

No.	Satuan Kerja Perangkat Daerah (SKPD)	Jumlah (Rp)	Keterangan
		35.000.000,00	Hibah Tanah dari Nagari Koto Lamo untuk tanah sekolah SMPN 03 Kecamatan Kapur IX
2.	Dinas Sosial	245.000.000,00	Hibah Tanah untuk pembangunan Sekolah Rakyat dari Niniak Mamak Nagari Sungai Kamuyang Kecamatan Luak dengan luas 100.000 meter persegi dan sudah disertifikatkan oleh Pemerintah Daerah Kabupaten Lima Puluh kota dengan nomor NIB.03050000.00020
		1.890.000,00	Hibah Tanah Makam Pahlawan dari Nagari Situjuh Gadang dengan luas 378 meter persegi
3.	Dinas Pariwisata Pemuda dan Olahraga	13.000.000,00	Hibah Tanah sarana Sungai Kamuyang
		700.000.000,00	Hibah Tanah Sarana dari Nagari Koto Tinggi
		1.173.475.000,00	Hibah Tanah Sarana dari Nagari Taram
	Jumlah Mutasi/ Hibah Masuk	**2.184.392.000,00**	

3. Terdapat koreksi tambah Aset Tetap Tanah sebesar Rp2.993.900.000,00 yang merupakan koreksi kurang catat nilai tanah Dinas Pariwisata yang berlokasi di Medan Bapaneh Nagari Tarantang Kecamatan Harau.

4. Terdapat Reklas keluar sebesar Rp2.258.684.000,00 Pada Dinas Pekerjaan umum dan Penataan Ruang dengan rincian sebagai berikut :

Tabel 5. 73 Rekap Reklass keluar pada Aset Tetap Tanah

No.	Satuan Kerja Perangkat Daerah (SKPD)	Jumlah (Rp)	Keterangan
1.	Dinas Pekerjaan Umum dan Penataan Ruang	24,707,000.00	Reklass keluar ke Kontruksi Dalam Pengerjasn berupa Perencanaan pematangan lahan untuk Sekolah Rakyat
		24,846,000.00	Reklass keluar ke Aset Tetap Lainnya berupa Peta topografi Sekolah Rakyat
		2,209,131,000.00	Reklass keluar ke Aset Lainnya akibat Barang Milik Daerah yang terdampak bencana tahun 2025
	Jumlah	**2.258.684.000,00**	

5. Terdapat Mutasi keluar sebesar Rp442.750.000 Pada Dinas Pekerjaan umum dan Penataan Ruang dengan rincian sebagai berikut :

Tabel 5. 74 Rekap Mutasi keluar pada Aset Tetap Tanah

No.	Satuan Kerja Perangkat Daerah (SKPD)	Jumlah (Rp)	Keterangan
1.	Dinas Pekerjaan Umum dan Penataan Ruang	112.750.000,00	Mutasi keluar ke Propinsi Sumatera Barat berupa Hibah Tanah bawah Jalan Simp.Sei.Dadok-Pua Data berdasarkan BAST Barang Milik Daerah Nomor :00.2.5/590.1/NPHD/BK-LK/V/2025

No.	Satuan Kerja Perangkat Daerah (SKPD)	Jumlah (Rp)	Keterangan
		330.000.000,00	Mutasi keluar ke Propinsi Sumatera Barat berupa Hibah Tanah bawah Jalan Pua Data-Manggani-Bonjol berdasarkan BAST Barang Milik Daerah Nomor :00.2.5/590.1/NPHD/BK-LK/VI/2025
	Jumlah	**442.750.000,00**	

Selengkapnya tanah yang dikuasai Pemerintah Kabupaten Lima Puluh Kota per 31 Desember 2025 dan tersebar pada 43 SKPD dengan rincian sebagai berikut:

Tabel 5. 75 Rekap Aset Tetap Tanah yang Dikuasai Pemerintah Daerah Kabupaten Lima Puluh Kota

No.	Kategori Status Kepemilikan Tanah	Jumlah Persil
1	Sertifikat atas nama Pemda kab. Lima Puluh Kota	421
2	Sertifikat atas nama pemilik sebelumnya	31
3	Pelepasan hak atas nama pemilik sebelumnya	12
4	Peta bidang dan surat ukur An. Pemda Lima Puluh Kota	21
5	Akta perdamaian	1
6	Berita acara ganti rugi	14
7	Surat pernyataan hibah	9
8	Surat pernyataan hak/pinjam pakai	9
9	Surat penyerahan tanah	40
10	Berita acara P3D	51
11	Surat keterangan jual beli	21
12	Surat keterangan wakaf	6
13	Sporadik tanah	1
14	Surat keterangan tanah	93
15	Belum ada dokumen pendukung	223
16	Tanah Jalan Kabupaten	229
	Jumlah	**1182**

5.3.3.2 Peralatan dan Mesin

Tahun 2025	**Tahun 2024**
(Rp)	**(Rp)**
574.170.340.554,63	**573.255.619.812,04**

Jumlah tersebut merupakan nilai Peralatan dan Mesin yang dimiliki atau dikuasai Pemerintah Kabupaten Lima Puluh Kota per 31 Desember 2025 dan 2024.

Mutasi Penambahan		
-Belanja Modal Peralatan dan Mesin Tahun 2025	Rp	26.203.407.405,00
- Kapitalisasi Belanja Barang dan Jasa	Rp	109.971.650,00
- Hibah/Mutasi antar SKPD	Rp	731.357.695,00
- Reklasifikasi Masuk	Rp	416.518.840,00
- Koreksi Tambah	Rp	0
Jumlah Mutasi Penambahan	**Rp**	27.461.255.590,00

Mutasi Pengurangan

- Belanja Modal yang tidak dikapitalisir	Rp	610.147.522,00
- Reklasifikasi Keluar	Rp	20.054.922.973,00
- Penghapusan	Rp	1.816.281.346,05
- Aset Ekstrakomtable	Rp	2.106.598.456,00
- Mutasi keluar	Rp	1.958.584.550,00
Jumlah Mutasi Pengurangan	**Rp**	26.546.534.847,05
Jumlah Mutasi Bersih	**Rp**	914.720.742,95

Penambahan nilai Aset Peralatan dan Mesin pada Tahun 2025 adalah sebesar Rp27.461.255.590,00 dengan rincian mutasi sebagai berikut:

1. Jumlah pembelian/pengadaan Aset Tetap Peralatan dan Mesin sebesar Rp26.203.407.405,00 merupakan realisasi Belanja Modal Peralatan dan Mesin TA 2025.
2. Kapitalisasi terhadap Belanja Barang/Jasa sebesar Rp109.971.650,00 yang dikapitalisir sebagai Aset Tetap Peralatan dan Mesin terdapat pada 6 (enam) SKPD dengan rincian sebagai berikut:

Tabel 5. 76 Rekap Kapitalisasi Belanja Barang dan Jasa ke Peralatan dan Mesin

No.	Satuan Kerja Perangkat Daerah (SKPD)	Jumlah (Rp)
1.	Sekretariat DPRD	14.400.000,00
2.	Dinas Pendidikan dan Kebudayaan	23.311.800,00
3.	Dinas Kesehatan	33.102.850,00
4.	Dinas Pekerjaan Umum dan Penataan Ruang	31.747.000,00
5.	Dinas Lingkungan Hidup Perumahan Rakyat dan Pemukiman	5.800.000,00
6.	Dinas Pangan	1.610.000,00
	Jumlah	109.971.650,00

3. Hibah/mutasi masuk antar SKPD sebesar Rp731.357.695,00, merupakan penambahan nilai akun Peralatan dan Mesin sebagai akibat dari mutasi pemakaian aset peralatan dan mesin dan hibah dari Pusat/Provinsi/Pihak Lain pada 5 (lima) SKPD sebagai berikut:

Tabel 5. 77 Rekap Hibah/Mutasi Masuk antar SKPD pada Aset Tetap Peralatan dan Mesin

No.	Satuan Kerja Perangkat Daerah (SKPD)	Jumlah (Rp)	Keterangan
1.	Dinas Pendidikan dan Kebudayaan	4.175.000,00	Hibah dari Komite SDN 12 Guguak VIII Koto Kecamatan Guguak berupa 2 (dua) unit Printer Merk Canon G3010
2.	Dinas Kesehatan	260.775.000,00	Hibah dari Kementerian Kesehatan RI kepada Puskesmas Rimbo Data berupa Ambulance transport single gardan (Suzuki/GC415V APV DLX MT Tahun perolehan 2016 1 unit @ 260.775.000,-
		14.550.000,00	Hibah dari Kementerian Kesehatan RI RI kepada Puskesmas Banja Loweh berupa Kendaraan roda dua (Yamaha Mio Z/SE 88 Tahun 2016) (1 unit @ 14.550.000,-)

No.	Satuan Kerja Perangkat Daerah (SKPD)	Jumlah (Rp)	Keterangan
		14.550.000,00	Hibah dari Kementerian Kesehatan RI kepada Puskesmas Sulliki berupa Kendaraan roda dua (Yamaha Mio Z/SE 88 Tahun 2016) (1 unit @ 14.550.000,-)
		14.550.000,00	Hibah dari Kementerian Kesehatan RI kepada Dinas Kesehatan berupa Kendaraan roda dua (Yamaha Mio Z/SE 88 Tahun 2016) (1 unit @ 14.550.000,-)
		43.500.000,00	Hibah dari Kementerian Kesehatan RI kepada Dinas Kesehatan berupa Kendaraan roda dua (Yamaha New Bison FI/2UP0 (2 unit @ 21.750.000,-)
		22.060.000,00	Hibah DP2KBP3A berupa IUD KIT 1 set @ 22.060.000
		13.460.000,00	Hibah DP2KBP3A berupa IMPLANT REMOVAL KIT 1 set @ 13.460.000
		13.460.000,00	Hibah DP2KBP3A berupa IMPLANT REMOVAL KIT 1 set @ 13.460.000 untuk Puskesmas Gunung Malintang
		22.060.000,00	Hibah DP2KBP3A berupa IUD KIT 1 set @ 22.060.000 untuk Puskesmas Taram
		13.460.000,00	Hibah DP2KBP3A berupa IMPLANT REMOVAL KIT 1 set @ 13.460.000) Untuk Puskesmas Mungo
		3.658.635,00	-Hibah DP2KBP3A berupa Cold Box 20 ltr (UNICEF 2025) 1 unit untuk Dinas Kesehatan
3.	Dinas Komunikasi dan Informatika	33.403.060,00	Hibah dari BPBD Propinsi Sumatera Barat berupa Starlink 4 unit @Rp. 8.350.765,-
4.	Dinas Perindustrian	223.397.000,00	Hibah P3D dari Propinsi Sumatera Barat berupa Kendaraan roda empat minibus BA.28 C
5.	Kecamatan Payakumbuh	34.299.000,00	Hibah dalam bentuk uang dari masyarakat dan dibelanjakan dalam bentuk barang sebagai akibat kebakaran Gedung Kantor Camat Payakumbuh
	Jumlah	**731.357.695,00**	

4. Reklasifikasi masuk ke dalam akun Aset Tetap Peralatan dan Mesin sebesar Rp416.518.840,00 pada 5 (lima) SKPD dengan rincian sebagai berikut:

Tabel 5. 78 Reklasifikasi Masuk ke Aset Tetap Peralatan dan Mesin

No.	Satuan Kerja Perangkat Daerah (SKPD)	Jumlah (Rp)	Keterangan
1.	Dinas Pendidikan dan Kebudayaan	55.586.500,00	Reklass masuk dari Aset Tetap Lainnya berupa pembelian

No.	Satuan Kerja Perangkat Daerah (SKPD)	Jumlah (Rp)	Keterangan
			microphone dll
		26.682.000,00	Reklass masuk dari KIB C Gedung dan Bangunan Papan Nama Cagar Budaya
2.	Dinas Perikanan	3.885.000,00	Reklass masuk dari Aset Tetap Lainnya ke Peralatan dan Mesin berupa 1 unit speaker merk AUBERN
3.	Dinas PPKBP3A	17.058.700,00	Reklass masuk dari Gedung dan Bangunan berupa Peralatan Kantor
		174.550.500,00	Reklass masuk dari Gedung dan Bangunan berupa Alat Rumah Tangga
		33.744.000,00	Reklass masuk dari Gedung dan Bangunan berupa Peralatan Kantor
		3.673.100,00	Reklass masuk dari Gedung dan Bangunan berupa Alat Studio dan Komunikasi
		3.108.000,00	Reklass masuk dari Gedung dan Bangunan berupa Alat Peraga
		62.673.040,00	Reklass masuk dari Gedung dan Bangunan berupa Komputer Unit
		9.545.000,00	Reklass masuk dari Gedung dan Bangunan berupa Printer
4.	Dinas Lingkungan Hidup Perumahan Rakyat dan Pemukiman	7.050.000,00	Reklass masuk dari Gedung dan Bangunan berupa Plang nama shop sigh 1 unit
5.	RSUD Dr.Achmad Darwis	18.963.000,00	Reklass masuk dari Aset Tetap Lainnya berupa Laptop Lenovo Ideapad
	Jumlah	**416.518.840,00**	

5. Reklasifikasi keluar sebesar Rp20.054.922.973,36 dari akun Aset Tetap Peralatan dan Mesin merupakan pemindahbukuan atas nilai Aset Tetap tersebut ke akun lain pada 8 (delapan) SKPD sebagai berikut:

Tabel 5. 79 Rekap Reklasifikasi Keluar Aset Tetap Peralatan dan Mesin

No.	Satuan Kerja Perangkat Daerah (SKPD)	Jumlah (Rp)	Keterangan
1.	Sekretariat Daerah	18.537.000,00	Reklass keluar ke Gedung Bangunan berupa -Beck drop pelayanan 6 m @ Rp. 1.110.000,00,Lantai vinyl 3 ktk @Rp. 1.332.000,00,WPC 2 ktk @Rp.2.220.000, 00 dan Logo Pemda 1 set
2.	Dinas Pendidikan dan Kebudayaan	410.890.066,00	Reklass keluar ke Aset Tetap Lainnya berupa pembelian alat drumband
		2.430.585.223,90	Reklas keluar ke Aset Lainnya/ Aset Rusak
3.	RSUD Dr.Achmad Darwis	24.928.000,00	Reklass keluar ke Jalan Irigasi dan Jaringan berupa SLO dan Nidi Daya Listrik 1 paket
		144,166.000.00	Reklass keluar ke Jalan Irigasi dan Jaringan berupa Pasang Baru Daya Listrik 164 KVA
		3.455.494.585,00	Reklas keluar ke Aset Lainnya/ Aset Rusak
4.	Sekretariat DPRD	2.173.561.153,00	Reklas keluar ke Aset Lainnya/ Aset Rusak

No.	Satuan Kerja Perangkat Daerah (SKPD)	Jumlah (Rp)	Keterangan
5.	Dinas Kesehatan	10.950.872.655,46	Reklas kelaur ke Aset Lainnya/ Aset Rusak
6.	Distanhortun	223.477.000,00	Reklas kelaur ke Aset Lainnya/ Aset Rusak
7.	Dinas Perdagangan, Koperasi dan UKM	208.611.290,00	Reklas kelaur ke Aset Lainnya/ Aset Rusak
8.	BPKPD	13.800.000,00	Reklas kelaur ke Aset Lainnya/ Aset Rusak
	Jumlah	**20.954.922.973,36**	

6. Belanja Modal tidak Dikapitalisir sebesar Rp610.147.522,00 merupakan belanja modal Peralatan dan Mesin yang tidak memenuhi persyaratan sebagai Aset Tetap terdapat pada 3 (Tiga) SKPD sebagai berikut:

Tabel 5. 80 Rekap Belanja Modal Tidak Dikapitalisir

No.	Satuan Kerja Perangkat Daerah (SKPD)	Jumlah (Rp)	Keterangan
1.	Sekretariat Daerah	575.000,00	Pajak Microtik
2.	Dinas Kesehatan	56.610,00	Alat Rumah Tangga rumah Tangga
		363.090.630,00	Peralatan Kedokteran dan Kesehatan
		8.436.000,00	Tunda Bayar Alat Laboratorium
		65.500.000,00	Tunda Bayar Peralatan Komputer
		5.355.501,00	Peralatan Komputer
3.	RSUD Dr.Achmad darwis	35.495.495,00	Tunda Bayar Mobiler berupa meja laptop portabel 8 unit @ Rp. 4.436.936,875,-
		17.236.612,00	Tunda Bayar Alat Kedokteran Umum
		58.210.618,00	Tunda Bayar Alat Kedoketran Mata
		2.253.964,00	Tunda Bayar Alat Kedokteran Poliklinik
		18.576.035,00	Tunda Bayar Alat Kedokteran Gawat Darurat
		35.361.057,00	Tunda Bayar Alat Kesehatan Umum
	Jumlah	**610.147.522,00**	

7. Penghapusan Aset Tetap Peralatan dan Mesin sebesar Rp1.816.281.346,05 berdasarkan Surat Keputusan Bupati Lima Puluh Kota tentang Penghapusan Barang Milik Daerah dari Daftar Barang Pengelola Barang Nomor: 000.2.3.2/279/BUP-LK/XII/2025 dan SK Bupati Lima Puluh Kota Nomor: 000.2.3.2/300/BUP-LK/XII/2025 Tentang Perubahan atas Keputusan Bupati Nomor: 000.2.3.2/279/BUP-LK/XII/2025 Tentang Penghapusan Barang Milik Daerah dengan rincian sebagai berikut:

Tabel 5. 81 Rekap Penghapusan Aset Tetap Peralatan dan Mesin

No.	Satuan Kerja Perangkat Daerah (SKPD)	Jumlah (Rp)	Keterangan
1.	Dinas Pendidikan dan Kebudayaan	134.805.003,05	Penghapusan Peralatan Mesin SDN 02 Sarilamak karena terbakar
2.	Dinas Kependudukan dan	22.692.143,00	Penghapusan Aset Peralatan Mesin

No.	Satuan Kerja Perangkat Daerah (SKPD)	Jumlah (Rp)	Keterangan
	Pencatatan Sipil		berupa peralatan Komputer, Peralatan Kantor dan rumah tangga serta peralatan Studio
3.	Dinas Lingkungan Hidup Perumahan Rakyat dan Pemukiman	1.333.875.000,00	Penghapusan Alat Angkutan Darat Bermotor
4.	Kecamatan Payakumbuh	324.909.200,00	Penghapusan Aset Tetap Peralatan dan Mesin sebagai akibat terbakarnya Gedung Kantor Camat Payakumbuh
	Jumlah	**1.816.281.346,85**	

8. Mutasi keluar antar SKPD sebesar Rp1.958.584.550,00 merupakan pengurangan nilai Peralatan dan Mesin sebagai akibat dari mutasi pemakaian Aset Peralatan dan Mesin antar SKPD yang terdapat pada 9 (sembilan) SKPD sebagai berikut:

Tabel 5. 82 Rekap Hibah/ Mutasi Keluar Aset Tetap Peralatan dan Mesin

No.	Satuan Kerja Perangkat Daerah (SKPD)	Jumlah (Rp)	Keterangan
1.	Sekretariat Daerah	54.500.000,00	Hibah Peralatan dan mesin ke Polres Payakumbuh dan ke Polres Lima Puluh Kota
2.	Dinas Pendidikan dan Kebudayaan	30.600.000,00	Mutasi keluar ke Sekretariat Daerah berupa 6 unit kendaraan roda 2 untuk diajukan proses lelang
3.	Dinas Kesehatan	550.000,000	Mutasi Ke Setda untuk Penghapusan Aset Puskesmas Dangung-dangung berupa Ambulance Isuzu ELF BA 1708 CK Tahun 2003 @550.000.000,-
		550.000,000	Mutasi Ke Setda untuk Penghapusan Aset Puskesmas Gunung Malintang berupa Ambulance Isuzu ELF BA 8034 JE Tahun 2003 @550.000.000,-
		11.500,000	Mutasi Ke Setda untuk Penghapusan Aset Puskesmas Mungka berupa Honda NF125SD BA 2415 C Tahun 2006 @11.500.000,-
		11.500,000	Mutasi Ke Setda untuk Penghapusan Aset Puskesmas Mungka berupa Honda NF125D Kharisma BA 2418 C Tahun 2005 @11.500.000,-
		14.473,800	Mutasi Ke Setda untuk Penghapusan Aset Puskesmas Gunung Malintang berupa Honda BA 2730 C Tahun 2006 @14.473.800,-
		12.017,000	Mutasi Ke Setda untuk Penghapusan Aset Puskesmas Gunung Malintang berupa Honda BA 4031 C Tahun 2007 @12.017.000
		11.500,000	Mutasi Ke Setda untuk Penghapusan Aset Puskesmas Banja Loweh berupa Honda NF Supra X125 SD BA 5258 C Tahun 2007 @11.500.000,-
		13.550,000	Mutasi Ke Setda untuk Penghapusan

No.	Satuan Kerja Perangkat Daerah (SKPD)	Jumlah (Rp)	Keterangan
			Aset Puskesmas Banja Loweh berupa Honda Kharisma 125D BA 5689 C Tahun 2005 @13.550.000,-
		2.500.000	Mutasi Ke Setda untuk Penghapusan Aset Puskesmas Batu Hampar berupa Honda Astrea BA 7689 JB Tahun 1986 @2.500.000,-
		6.800.000	Mutasi Ke Setda untuk Penghapusan Aset Puskesmas Batu Hampar berupa Suzuki BA 7851 JK Tahun 1999 @6.800.000,-
4.	Dinas Pekerjaan Umum dan Penataan Ruang	26.990.000,00	Mutasi Ke Setda untuk Penghapusan Aset Alat Angkutan Darat Bermotor
5.	Dinas Sosial	40.000.000,00	Mutasi Ke Setda untuk Penghapusan Aset Alat Angkutan Darat Bermotor
6.	Dinas Perpustakaan dan Kearsipan	47.000.000,00	Mutasi Ke Setda untuk Penghapusan Aset Alat Angkutan Darat Bermotor berupa Toyota Kijang tahun 1994
7.	Satuan Polisi Pamong Praja	550.000.000,00	Mutasi ke Setda untuk penghapusan Satu Unit Mobil Ambulance Isuzu/Pick Up Ic Ps BA 9914 C,
8.	Inspektorat	15.453.750,00	Mutasi Ke Setda untuk Penghapusan Aset Alat Angkutan Darat Bermotor
9.	Bapelitbangda	10.200.000,00	Mutasi Ke Setda untuk Penghapusan Aset Alat Angkutan Darat Bermotor
	Jumlah	**1.958.584.550,00**	

9. Aset Ekstrakomptabel Tahun 2025 sebesar Rp2.106.598.456,00 yang merupakan Aset Tetap Peralatan dan Mesin yang tidak memenuhi syarat untuk diangkat nilainya ke Neraca Aset Tetap sesuai Kebijakan Akuntansi Nomor 99 tahun 2021 tentang perubahan ketujuh atas Peraturan Bupati Lima Puluh Kota Nomor 23 Tahun 2014. Aset Ekstrakom terdapat pada 12 (Dua belas) SKPD sebagai berikut:

Tabel 5.83 Rekap Aset Ekstrakomptable Aset Tetap Peralatan dan Mesin

No.	Satuan Kerja Perangkat Daerah (SKPD)	Jumlah (Rp)
1.	Sekretariat Daerah	5.104.022,00
2.	Dinas Pendidikan dan Kebudayaan	1.916.781.995,00
3.	Dinas Kesehatan	114.676.339,00
4.	Dinas Sosial	290.000,00
5.	Badan Keuangan	5.570.000,00
6.	Bapelitbangda	1.000.000,00
7.	DPPKBP3A	37.826.900,00
8.	Badan Penanggulangan Bencana Daerah	11.645.000,00
9.	Dinas PMPTSP	599.400,00
10.	Dinas Pangan	5.950.000,00
11.	RSUD Dr.Achmad Darwis	5.830.800,00
12.	Kecamatan Payakumbuh	1.324.000,00
	JUMLAH	**2.106.598.456,00**

5.3.3.3 Gedung dan Bangunan	Tahun 2025 (Rp)	Tahun 2024 (Rp)

	1.001.288.454.307,91	**955.897.324.886,18**

Jumlah tersebut merupakan nilai gedung dan bangunan yang dimiliki atau dikuasai Pemerintah Kabupaten Lima Puluh Kota per 31 Desember 2025 dan 2024. Terdapat penambahan nilai Aset Gedung dan Bangunan pada tahun 2025 adalah sebesar Rp45.391.129.421,73 dengan rincian mutasi sebagai berikut:

Mutasi Penambahan		
-Belanja Modal Tahun 2025	Rp	33.356.540.342,00
- Kapitalisasi Belanja Barang dan Jasa	Rp	1.669.041.502,42
- Hibah/Mutasi antar SKPD	Rp	17.922.361.780,00
- Reklasifikasi Masuk	Rp	4.396.058.767,80
Jumlah Mutasi Penambahan	**Rp**	**57.344.002.392,22**
Mutasi Pengurangan		
- Belanja Modal yang tidak dikapitalisir	Rp	252.823.212,80
- Reklasifikasi Keluar	Rp	2.363.970.530,69
- Penghapusan	Rp	1.760.466.800,00
- Mutasi Keluar antar SKPD	Rp	7.575.612.427,00
Jumlah Mutasi Pengurangan	**Rp**	**11.952.872.970,49**
Jumlah Mutasi Bersih	**Rp**	**45.391.129.421,73**

1. Jumlah pembelian/pengadaan Aset Tetap Gedung dan Bangunan sebesar Rp33.356.540.342,00 merupakan realisasi Belanja Modal Gedung dan Bangunan Tahun Anggaran 2025.
2. Kapitalisasi Belanja Barang dan Jasa sebesar Rp1.669.041.502,42 yang menjadi Aset Tetap Gedung dan Bangunan terdapat pada 9 (sembilan) SKPD berikut:

Tabel 5.84 Rekap Kapitalisasi Belanja Barang dan Jasa per SKPD

No.	Satuan Kerja Perangkat Daerah (SKPD)	Jumlah (Rp)
1.	Sekretariat Daerah	475.430.607,00
2.	Dinas Kesehatan	78.271.934,00
3.	Dinas Pariwisata Pemuda dan Olahraga	48.686.304,00
4.	Badan Keuangan	199.088.390,00
5.	Inspektorat	186.090.200,00
6.	Bapelitbang	186.995.210,42
7.	Dinas Lingkungan Hidup Perumahan Rakyat dan Pemukiman	41.189.175,00
8.	Dinas Pangan	184.605.000,00
9.	RSUD Dr.Achmad Darwis	268.684.682,00
	Jumlah	**1.669.041.502,42**

3. Hibah/mutasi masuk antar SKPD sebesar Rp17.922.361.780,00 terdapat pada (Enam) SKPD dengan rincian sebagai berikut:

Tabel 5.85 Rekap Hibah/Mutasi Masuk Aset Gedung dan Bangunan

No.	Satuan Kerja Perangkat Daerah (SKPD)	Jumlah (Rp)	Keterangan
1.	Sekretariat Daerah	19.879.373,00	Mutasi masuk dari Dinas Pemadam Kebakaran berupa Rehab gedung Ex. kantor Bupati di Payakumbuh
2.	Dinas Pendidikan dan Kebudayaan	956.847.945,00	Hibah Revitalisasi Satuan Pendidikan untuk SDN 02 Tanjung Balik Kecamatan Pangkalan
		634.269.537,00	Hibah Revitalisasi Satuan Pendidikan untuk SDN 02 Sungai Antuan Kecamatan Mungka
		874.810.412,00	Hibah Revitalisasi Satuan Pendidikan untuk SDN 01 Koto Tangah Simalanggang Kecamatan Payakumbuh
		378.945.133,00	Hibah Revitalisasi Satuan Pendidikan untuk SDN 02 Sungai Beringin Kecamatan Payakumbuh
		613.628.979,00	Hibah Revitalisasi untuk SMPN 2 kecamatan Situjuh Limo Nagari Kecamatan Situjuh Limo Nagari
		507.505.889,00	Hibah Revitalisasi Satuan Pendidikan untuk SDN 02 Sarilamak Kecamatan Harau
		1.228.738.610,00	Hibah Revitalisasi Satuan Pendidikan untuk SMP Negeri 1 Kecamatan Akabiluru
		210.928.571,00	Hibah Revitalisasi Satuan Pendidikan untuk SMPN 1 Kecamatan Gunuang Omeh
		1.037.175.988,00	Hibah Revitalisasi Satuan Pendidikan untuk SDN 07 Maek Kecamatan Bukit Barisan
		404.425.496,00	Hibah Revitalisasi Satuan Pendidikan untuk SDN 01 Durian Gadang
		1.098.218.478,00	Hibah Revitalisasi Satuan Pendidikan untuk SDN 01 Balai Panjang Kecamatan Lareh Sago Halaban
		668.080.361,00	Hibah Revitalisasi Satuan Pendidikan untuk SDN 05 Kubang Kecamatan Guguak
		1.015.498.042,00	Hibah Revitalisasi Satuan Pendidikan untuk SDN 02 Taeh Baruah Kecamatan Payakumbuh
		717.675.912,00	Hibah Revitalisasi Satuan Pendidikan untuk SDN 01 Bukik Sikumpa Kecamatan Lareh Sago Halaban
		5.177.849.000	Mutasi masuk dari Dinas Pekerjaan Umum dan Penataan Ruang berupa Pembangunan Gedung Kantor Dinas Pendidikan berlokasi di Nagari Sarilamak Kecamatan Harau berdasarkan BAST Nomor :00.2.5/125/BAST/PUPR-LK/2025 Tanggal 2 Mei 2025
3.	Dinas Pekerjaan Umum	39.926.157,00	Reklass masuk dari Damkar berupa rehab Posko
4.	Dinas Tanaman Pangan Holtikultura	12.400.000,00	Mutasi Masuk dari Dinas Peternakan dan Kesehatan Hewan berupa WC Pos IB
5.	Dinas Penanaman Modal Pelayanan Terpadu Satu Pintu	2.306.333.000,00	Mutasi masuk dari Dinas Pekerjaan Umum berupa Mall Pelayanan Publik (MPP) Kab. Lima Puluh Kota Tahun

No.	Satuan Kerja Perangkat Daerah (SKPD)	Jumlah (Rp)	Keterangan
			2024
6.	Kecamatan Suliki	19.224.897,00	Mutasi masuk dari Damkar berupa rehab posko Damkar Kecamatan
	Jumlah	**17.922.361.780,00**	

4. Reklasifikasi Masuk sebesar Rp4.396.058.767,00 terdapat pada 3 (Tiga) SKPD dengan rincian sebagai berikut:

Tabel 5.86 Reklasifikasi Masuk Aset Gedung dan Bangunan

No.	Satuan Kerja Perangkat Daerah (SKPD)	Jumlah (Rp)	Keterangan
1.	Sekretariat Daerah	6.660.000,00	Reklass Masuk dari Peralatan dan Mesin berupa Beck drop pelayanan 6 m @ Rp. 1.110.000,-
		3.996.000,00	Reklass Masuk dari Peralatan dan Mesin berupa Lantai vinyl 3 ktk @Rp. 1.332.000,-
		4.440.000,00	Reklass Masuk dari Peralatan dan Mesin berupa WPC 2 ktk @Rp.2.220.000,-
		3.441.000,00	Reklass Masuk dari Peralatan dan Mesin berupa Logo Pemda 1 set
		22.657.900,00	Reklass masuk dari KDP berupa Rehab Mesjid Kantor Bupati
2.	Dinas Kesehatan	26.830.000,00	Reklass Masuk dari KDP berupa Jasa konsultan perencanaan relokasi poskesri koto tangah galugua
		84.648.325,00	Reklass Masuk dari KDP berupa pembayaran Termyn 1 30% pekerjaan relokasi poskesri koto tangah galugua
		28.216.108,00	Reklass Masuk dari KDP berupa pembayaran Termyn 2 40% pekerjaan relokasi poskesri koto tangah galugua
		7.150.132,00	Reklass masuk dari KDP berupa Jasa konsultan pengawasan relokasi poskesri koto tangah galugua
3.	Dinas Pekerjaan Umum dan Penataan Ruang	4.108.254.302,80	Reklass masuk dari Kontruksi Dalam Pengerjaan Gedung Kantor Dinas Pendidikan (KDP-2024)
		99.765.000,00	Reklass masuk dari Kontruksi Dalam Pengerjaan berupa Perencanaan pembangunan Kantor Dinas Pendidikan
	Jumlah	**4.396.058.767,00**	

5. Reklasifikasi Keluar sebesar Rp2.363.970.530,69 terdapat pada 5 (Lima) SKPD dengan rincian sebagai berikut:

Tabel 5.87 Reklasifikasi Keluar Aset Gedung dan Bangunan

No.	Satuan Kerja Perangkat Daerah (SKPD)	Jumlah (Rp)	Keterangan
1.	Dinas Pendidikan dan Kebudayaan	1.911.241.297,69	Reklass keluar ke Aset lainnya berupa gedung dan bangunan serta peralatan mesin yang rusak berat akibat bencana alam
		26.682.000,00	Reklass keluar ke Peralatan dan mesin berupa Papan nama Instansi
2.	Dinas Pekerjaan Umum dan Penataan Ruang	79.790.893,00	Reklass keluar ke KDP berupa Perencanaan Kantor Camat Payakumbuh
3.	Dinas Pariwisata Pemuda dan Olahraga	34.854.000,00	Reklas keluar ke KDP berupa Perencanaan Pembangunan Lapangan Bola Kaki Koto Lamo
4.	Dinas PPKBP3A	304.352.340,00	Reklass keluar dari Gedung dan Bangunan ke Peralatan dan Mesin berupa Peralatan kantor dan Rumah Tangga
5.	Dinas Lingkungan Hidup Perumahan Rakyat dan Pemukiman	7.050.000,00	Reklass keluar ke Peralatan dan Mesin berupa Plang nama Shop Sigh 1 Unit
	Jumlah	**2.363.970.530,69**	

6. Belanja Modal yang tidak Dikapitalisir sebesar Rp252.823.212,80 terdapat pada 4 (empat) SKPD dengan rincian sebagai berikut:

Tabel 5.88 Belanja Modal yang Tidak Dikapitalisir

No.	Satuan Kerja Perangkat Daerah (SKPD)	Jumlah (Rp)	Keterangan
1.	Dinas Kesehatan	35.366.240,00	Belanja Modal yang tidak dikapitalisir berupa Pekerjaan Konstruksi Relokasi Poskesri Koto Tangah Galugua (Bobot 40%) (Pembayaran kewajiban jangka pendek berupa hutang belanja tahun 2024.
2.	Dinas Pekerjaan Umum dan Penataan Ruang	200.990.862,80	Tunda bayar pengerjaan Kantor Dinas Pendidikan tahun 2024
3.	Dinas PPKBP3A	5.554.110,00	Pengadaan Perabotan rumah tangga (seperti piring dan sendok) dll
4.	Dinas Lingkungan Hidup Perumahan Rakyat dan Pemukiman	10.912.000,00	Pengadaan Plang Nama Front Office, Gerbang, Papan Nama Bidang-bidang
	Jumlah	**252.823.212,80**	

7. Penghapusan Aset Gedung dan Bangunan sebesar Rp1.760.466.800,00 berdasarkan Surat Keputusan Bupati Lima Puluh Kota tentang Penghapusan Barang Milik Daerah dari Daftar Barang Pengelola Barang Nomor 000.2.3.2/279/BUP-LK/XII/2025 dan Perubahan Atas Keputusan Bupati Nomor 000.2.3.2/300/BUP-LK/XII/2025 terdapat pada 4 (empat) SKPD dengan Rincian sebagai berikut:

Tabel 5.89 Rekap Penghapusan Aset Tetap Gedung dan Bangunan

No.	Satuan Kerja Perangkat Daerah (SKPD)	Jumlah (Rp)	Keterangan
1.	Dinas Pendidikan dan Kebudayaan	343.482.000,00	Penghapusan Aset Tetap Gedung dan Bangunan SDN 02 Sarilamak, ditetapkan dengan SK SK Bupati Nomor : 033/279/BUP-LK/XII/2025
		88.858.300,00	Penghapusan Aset Tetap Gedung dan Bangunan SDN 01 Lubuk Batingkok ditetapkan dengan SK SK Bupati Nomor : 033/279/BUP-LK/XII/2025
		54.984.000,00	Penghapusan Aset Tetap Gedung dan Bangunan SDN 03 Lubuk Batingkok ditetapkan dengan SK SK Bupati Nomor : 033/279/BUP-LK/XII/2025
		50.519.350,00	Penghapusan Aset Tetap Gedung dan Bangunan SDN 01 Gurun ditetapkan dengan SK SK Bupati Nomor : 033/279/BUP-LK/XII/2025
		17.446.650,00	Penghapusan Aset Tetap Gedung dan Bangunan SDN 05 Mungo ditetapkan dengan SK SK Bupati Nomor : 033/279/BUP-LK/XII/2025
		31.822.250,00	Penghapusan Aset Tetap Gedung dan Bangunan SDN 02 Sungai Beringin ditetapkan dengan SK SK Bupati Nomor : 033/279/BUP-LK/XII/2025
		31.822.250,00	Penghapusan Aset Tetap Gedung dan Bangunan SDN 05 Kubang ditetapkan dengan SK SK Bupati Nomor : 033/279/BUP-LK/XII/2025
		117.588.350,00	Penghapusan Aset Tetap Gedung dan Bangunan SDN 07 Maek (ex SDN 08 Maek) ditetapkan dengan SK SK Bupati Nomor : 033/279/BUP-LK/XII/2025
		78.145.350,00	Penghapusan Aset Tetap Gedung dan Bangunan SDN 07 Situjuh Gadang ditetapkan dengan SK SK Bupati Nomor : 033/279/BUP-LK/XII/2025
		195.364.000,00	Penghapusan Aset Tetap Gedung dan Bangunan SDN 02 Muaro Paiti ditetapkan dengan SK SK Bupati Nomor : 033/279/BUP-LK/XII/2025
2.	Dinas Tanaman Pangan Holtikultura dan Perkebunan	171.656.000,00	Penghapusan Aset Tetap Gedung dan Bangunan yang berlokasi di Padang Mangatas Berupa bangunan labor kultur jaringan berdasarkan SK Bupati Nomor : 033/279/BUP-LK/XII/2025
		56.180.000,00	Penghapusan Aset Tetap Gedung dan Bangunan yang berlokasi di Padang Mangatas Berupa bangunan Screen house UPT Padang Mengatas berdasarkan SK Bupati Nomor : 033/279/BUP-LK/XII/2025
		71.344.000,00	Penghapusan Aset Tetap Gedung dan Bangunan yang berlokasi di

No.	Satuan Kerja Perangkat Daerah (SKPD)	Jumlah (Rp)	Keterangan
			Padang Mangatas Berupa bangunan Screen house UPT Padang Mengatas berdasarkan SK Bupati Nomor : 033/279/BUP-LK/XII/2025
		52.093.000,00	Penghapusan Aset Tetap Gedung dan Bangunan yang berlokasi di Pangkalan Berupa Bangunan Gedung Kantor Permanen (Pangkalan) berdasarkan SK Bupati Nomor : 033/279/BUP-LK/XII/2025
3.	RSUD Dr.Achmad Darwis	31.500.000,00	Penghapusan Aset Tetap Gedung dan Bangunan Berupa ruang tunggu Medical record berdasarkan SK Bupati Nomor : 033/279/BUP-LK/XII/2025
4.	Kecamatan Payakumbuh	367.661.300,00	Penghapusan Aset Tetap Gedung dan Bangunan Berupa Gedung Kantor Kecamatan Payakumbuh yang terbakar berdasarkan SK Bupati Nomor : 033/279/BUP-LK/XII/2025
	Jumlah	**1.760.466.800,00**	

8. Mutasi keluar antar SKPD Gedung dan Bangunan adalah sebesar Rp7.575.612.427,00 merupakan pengurangan nilai Gedung dan Bangunan sebagai akibat dari mutasi pemakaian Aset Gedung dan Bangunan antar SKPD yang terdapat pada 3 (tiga) SKPD sebagai berikut:

Tabel 5.90 RekapMutasi/ Hibah Keluar Aset Tetap Gedung dan Bangunan

No.	Satuan Kerja Perangkat Daerah (SKPD)	Jumlah (Rp)	Keterangan
1.	Dinas Pekerjaan Umum dan Penataan Ruang	2.306.333.000,00	Mutasi Keluar ke DPMPTSP berupa Pembangunan Mall Pelayanan Publik
		5.177.849.000,00	Mutasi keluar ke Dinas Pendidikan berupa Pembangunan Gedung Kantor Baru Dinas Pendidikan
2.	Dinas Peternakan dan Kesehatan Hewan	12.400.000,00	Mutasi keluar ke Dinas Peternakan dan Kesehatan Hewan berupa WC Pos 8
3.	Dinas Pemadam Kebakaran	19.879.373,00	Mutasi keluar ke Setda berupa rehab gedung kantor Bupati lama
		19.224.897,00	Mutasi keluar ke Kec. Suliki berupa rehab Posko
		39.926.157,00	Mutasi keluar ke DPUR berupa rehab Posko
	Jumlah	**7.575.612.427,00**	

5.3.3.4	Jalan, Irigasi dan Jaringan	Tahun 2025 (Rp)	Tahun 2024 (Rp)
		1.990.908.944.850,96	**2.016.317.271.947,82**

Jumlah tersebut merupakan nilai Aset Tetap Jalan, Irigasi dan Jaringan yang dimiliki atau dikuasai Pemerintah Kabupaten Lima Puluh Kota per 31 Desember 2025 dan 2024.

Terdapat pengurangan terhadap nilai Aset Tetap Jalan, irigasi dan Jaringan sebesar Rp25.408.327.096,86 dengan rincian mutasi sebagai berikut:

Mutasi Penambahan		
Belanja Modal Tahun 2025	Rp	8.895.676.217,00
- Kapitalisasi Belanja Barang dan Jasa	Rp	414.850.386,00
- Hibah/Mutasi antar SKPD	Rp	14.732.603.400,00
- Reklasifikasi Masuk	Rp	4.794.017.782,56
Jumlah Mutasi Penambahan	**Rp**	**28.837.147.785,56**
Mutasi Pengurangan		
- Belanja Modal yang tidak dikapitalisir	Rp	2.552.349.762,56
- Reklasifikasi Keluar	Rp	46.698.875.059,86
- Penghapusan	Rp	51.453.250,00
- Mutasi Keluar antar SKPD	Rp	4.942.796.810,00
- Koreksi kurang	Rp	0,00
Jumlah Mutasi Pengurangan	**Rp**	**54.245.474.882,42**
Jumlah Mutasi Bersih		**(25.408.327.096,86)**

a. Belanja Modal Aset Jalan Irigasi Dan Jaringan Tahun 2025 adalah sebesar Rp8.895.676.217,00

b. Kapitalisasi Belanja barang dan Jasa menjadi Jalan Irigasi dan Jaringan tahun 2025 adalah sebesar Rp414.850.386,00 terdapat pada 2 (dua) SKPD dengan rincian sebagai berikut:

Tabel 5. 91 Rekap Kapitalisasi Belanja Barang dan Jasa

No	Nama SKPD	Jumlah (Rp)
1.	Dinas Pekerjaan Umum dan Penataan Ruang	399.287.000,00
2.	Dinas Komunikasi dan Informatika	15.563.386,00
	Jumlah Kapitalisasi	**414.850.386,00**

c. Hibah/mutasi masuk antar SKPD Aset Tetap Jalan Irigasi dan Jaringan sebesar Rp14.732.603.400,00 pada Dinas Pekerjaan Umum dengan rincian sebagai berikut:

Tabel 5. 92 Rekap Hibah Mutasi Masuk Aset Tetap Jalan, Irigasi dan Jaringan

No.	Satuan Kerja Perangkat Daerah (SKPD)	Jumlah (Rp)	Keterangan
1.	Dinas Pekerjaan Umum dan Penataan Ruang	12.740.603.400,00	Hibah Barang Milik Negara (BMN) Kementerian Pekeraan Umum berupa Peningkatan jalan Poros Tanjung Balik-Pangkalan tahun 2023 berdasarkan Berita Acara Serah Terima BMN Nomor :PS.04.03-Bb3-PJNWI-SB/900
		1.992.000.000,00	Mutasi masuk dari Badan Penanggulangan Bencana Daerah berupa Pemasangan Bronjong Penahan Tebing ruas jalan Lubuak Alai - Koto Lamo - Tanjuang Bungo
	Jumlah Mutasi Masuk	**14.732.603.400,00**	

d. Reklasifikasi masuk sebesar Rp4.794.017.782,56 ke dalam akun Aset Tetap Jalan, Irigasi terdapat pada 2 (dua) SKPD yaitu:

Tabel 5. 93 Reklasifiaksi Masuk Aset Tetap Jalan, Irigasi dan Jaringan

No.	Satuan Kerja Perangkat Daerah (SKPD)	Jumlah (Rp)	Keterangan
1.	Dinas Pekerjaan Umum dan Penataan Ruang	1.536.891.525,00	Reklass masuk dari KDP berupa Rekonstruksi Jalan Paket 1 DBH Sawit 2023 Sialang - Galugua (KDP 2024)
		818.416.591,36	Reklass masuk dari KDP berupa Rekontruksi jalan DBH sawit yang belum dicatat karena progress fisik lebih besar dari realisasi keuangan (jurnal Koreksi BPK tahun 2024)
		1.976.509.196,00	Reklass masuk dari KDP berupa Jembatan Gantung Peranap (KDP 2024)
		293.106.471,20	Reklass masuk dari KDP berupa Jembatan Gantung Peranap yang belum dicatat karena progress fisik lebih besar dari realisasi keuangan (jurnal Koreksi BPK tahun 2024)
2.	RSUD Dr.Achmad Darwis Sulliki	169.094.000,00	Reklass masuk dari Peralatan dan mesin berupa SLO daya listrik 1 Paket dan pasang baru daya listrik 164 KVA
	Jumlah	**4.794.017.782,56**	

e. Belanja Modal yang tidak dikapitalisir sebesar Rp2.552.349.762,56 terdapat pada 2 (dua) SKPD dengan rincian sebagai berikut:

Tabel 5. 94 Rekap Belanja Modal Tidak Dikapitalisir

No.	Satuan Kerja Perangkat Daerah (SKPD)	Jumlah (Rp)
1.	Dinas Kesehatan	6.340.700,00
2.	Dinas Pekerjaan Umum	2.546.009.062,56
	Jumlah	**2.552.349.762,56**

f. Reklasifikasi keluar pada Aset Jalan Irigasi dan Jaringan sebesar Rp46.698.875.059,86 terdapat pada 2 (dua) SKPD dengan rincian sebagai berikut:

Tabel 5. 95 Rekap Reklasifikasi Keluar Antar SKPD

No.	Satuan Kerja Perangkat Daerah (SKPD)	Jumlah (Rp)	Keterangan
1.	Dinas Pekerjaan Umum dan Penataaan Ruang	46.693.983.527,16	Reklass keluar ke Aset lainnya berupa Barang Milik Daerah yang terdampak bencana
2.	Dinas Lingkungan Hidup Perumahan Rakyat dan Pemukiman	4.891.532,70	Reklass keluar ke Aset lainnya BMD yang terdampak bencana berupa Jalan Ateh data - Bukik Runciang sepanjang 8 m
	Jumlah	**46.698.875.059,86**	

g. Mutasi keluar antar SKPD pada Aset Tetap Jalan Irigasi dan Jaringan sebesar Rp4.942.796.810,00 terdapat pada SKPD Dinas Pekerjaan Umum dengan rincian sebagai berikut:

Tabel 5. 96 Rekap Mutasi/Hibah Keluar Aset Jalan, Irigasi dan Jarigan

No.	Satuan Kerja Perangkat Daerah (SKPD)	Jumlah (Rp)	Keterangan
1.	Dinas Pekerjaan Umum dan Penataan Ruang	3.166.006.576,00	Mutasi keluar berupa Hibah ke Propinsi Sumatera Barat Ruas jalan Simp.Sei.Dadok - Pua Data
		243.840.464,00	Mutasi keluar berupa Hibah ke Propinsi Sumatera Barat Ruas jalan Pua Data - Manggani - Bonjol
		1.325.825.000,00	Mutasi keluar berupa Hibah ke Propinsi Sumatera Barat Ruas jalan Baruah Guruang - Sungai Sirlah
		207.124.770,00	Mutasi keluar berupa Hibah ke Propinsi Sumatera Barat Ruas jalan Puar Datar - Pagadis
	Jumlah	**4.942.796.810,00**	

h. Penghapusan Aset Tetap Jalan Irigasi dan Jaringan sebesar Rp51.453.250,00 terdapat pada 2 (dua) SKPD dengan rincian sebagai berikut:

Tabel 5. 97 Rekap Penghapusan Aset Jalan, Irigasi dan Jarigan

No.	Satuan Kerja Perangkat Daerah (SKPD)	Jumlah (Rp)	Keterangan
1.	Dinas Tanaman Pangan dan Holtikultura Perkebunan	5.156.250,00	Penghapusan Aset Jalan Irigasi dan jaringan berupa Instalasi Gardu Listrik Distribusi Kapasitas Kecil berdasarkan SK Bupati Nomor : 033/279/BUP-LK/XII/2025
		39.807.000,00	Penghapusan Aset Jalan Irigasi dan jaringan berupa Sumur Resapan berdasarkan SK Bupati Nomor : 033/279/BUP-LK/XII/2025
2.	Kecamatan Payakumbuh	6.490.000,00	Penghapusan Aset Jalan Irigasi dan jaringan berupa Jaringan Distribusi berdasarkan SK Bupati Nomor : 033/279/BUP-LK/XII/2025
	Jumlah	**51.453.250,00**	

5.3.3.5 Aset Tetap Lainnya

Tahun 2025 (Rp)	Tahun 2024 (Rp)
131.629.785.019,41	**124.354.106.967,41**

Jumlah tersebut merupakan nilai Aset Tetap Lainnya yang dimiliki atau dikuasai Pemerintah Kabupaten Lima Puluh Kota per 31 Desember 2025 dan 2024. Penambahan

nilai Aset Tetap Lainnya pada tahun 2025 adalah sebesar Rp7.275.678.052,00 dengan rincian mutasi sebagai berikut:

Mutasi Penambahan		
Belanja Modal Tahun 2025	Rp	6.781.104.863,00
- Kapitalisasi Belanja Barang dan Jasa	Rp	299.583.650,00
- Hibah/Mutasi antar SKPD	Rp	5.910.000,00
- Reklasifikasi Masuk	Rp	435.136.066,00
- Lain-lain	Rp	3.500.000,00
Jumlah Mutasi Penambahan	**Rp**	7.525.234.579,00
Mutasi Pengurangan		
- Belanja Modal yang tidak dikapitalisir	Rp	0,00
- Reklasifikasi Keluar	Rp	59.471.500,00
- Penghapusan	Rp	190.085.027,00
- Mutasi Keluar antar SKPD	Rp	0,00
Jumlah Mutasi Pengurangan	**Rp**	249.556.527,00
Jumlah Mutasi Bersih	**Rp**	7.275.678.052,00

1. Jumlah pembelian/pengadaan Aset Tetap Lainnya pada tahun 2025 sebesar Rp6.781.104.863,00
2. Kapitalisasi Belanja Barang dan Jasa sebesar Rp299.583.650,00 terdapat Dinas Pendidikan
3. Reklasifikasi masuk ke Akun Aset Tetap Lainnya sebesar Rp435.136.066,00 terdapat pada SKPD Dinas Pendidikan dan Dinas Pekerjaan Umum dan Penataan Ruang dengan rincian sebagai berikut:

Tabel 5. 98 Rekap Reklasifikasi Masuk Aset Tetap Lainnya

No.	Satuan Kerja Perangkat Daerah (SKPD)	Jumlah (Rp)	Keterangan
1.	Dinas Pendidikan dan Kebudayaan	410.290.066,00	Reklass masuk dari Peralatan Mesin ke ATL berupa Alat-alat Drumband
2.	Pekerjaan Umum dan Penataan Ruang	24.846.000,00	Reklass masuk dari Tanah berupa Peta Topografi Sekolah Rakyat
	Jumlah	**435.136.066,00**	

4. Mutasi Masuk/Hibah Aset Tetap Lainnya sebesar Rp5.910.000,00 terdapat Dinas Perikanan berupa Hibah dari Kementerian Kelautan dan Perikanan dengan rincian sebagai berikut :

Tabel 5. 99 Mutasi/Hibah Masuk Aset Tetap Lainnya

No.	Satuan Kerja Perangkat Daerah (SKPD)	Jumlah (Rp)	Keterangan
1.	Dinas Perikanan	2.160.000,00	Hibah Aset Tetap Lainnya berupa Calon induk ikan Nila 400 ekor @ Rp. 5.400
		3.750.000,00	Hibah Aset Tetap Lainnya berupa Calon induk ikan Lele 150 ekor @

			Rp. 25.000
	Jumlah	5.910.000,00	

5. Lain-lain merupakan penambahan nilai Aset Tetap Lainnya berupa penambahan Hewan Ternak hasil pembiakan berupa Kambing jantan 1 ekor (kelahiran 2025) dari indukan yang tercatat pada aset Dinas Peternakan dan Kesehatan Hewan dan dan Kambing betina 2 ekor (kelahiran 2025) @Rp. 1.000.000,- dari indukan yang tercatat pada aset Dinas Peternakan dan Kesehatan Hewan.
6. Reklasifikasi keluar pada Aset Tetap Lainnya sebesar Rp59.471.500,00 terdapat pada 2 (dua) SKPD dengan rincian sebagai berikut:

Tabel 5. 100 Rekap Reklasifikasi Keluar Antar SKPD

No.	Satuan Kerja Perangkat Daerah (SKPD)	Jumlah (Rp)	Keterangan
1.	Dinas Pendidikan dan Kebudayaan	55.586.500,00	Reklass keluar ke Peralatan dan Mesin berupa Microphone, mixer dll
2.	Dinas Perikanan	3.885.000,00	Reklass keluar ke Peralatan dan mesin berupa Pengadaan 1 unit speaker merk AUBERN (reklas dari KIB E)
	Jumlah	59.471.500,00	

7. Penghapusan Aset Tetap Lainnya Sebesar Rp190.085.027,00 berupa buku-buku dan alat music modern terdapat pada Dinas Pendidikan berdasarkan Surat Keputusan Bupati Lima Puluh Kota tentang Penghapusan Barang Milik Daerah dari Daftar Barang Pengelola Barang Nomor : 000.2.3.2/279/BUP-LK/XII/.

5.3.3.6 Konstruksi Dalam Pengerjaan	Tahun 2025 (Rp)	Tahun 2024 (Rp)
	10.049.566.679,70	19.372.311.484,76

Jumlah tersebut merupakan nilai Aset Tetap Konstruksi Dalam Pengerjaan (KDP) yang dimiliki atau dikuasai Pemerintah Kabupaten Lima Puluh Kota per 31 Desember 2025

Mutasi Penambahan		
- Kapitalisasi Belanja Barang dan Jasa	Rp	59.900.000,00
- Hibah/Mutasi antar OPD	Rp	0,00
- Reklasifikasi Masuk	Rp	139.351.893,00
- Koreksi Tambah	Rp	0,00
Jumlah Mutasi Penambahan	**Rp**	**199.251.893,00**
Mutasi Pengurangan		
- Reklasifikasi Keluar	Rp	8.855.600.985,36
- Mutasi Antar SKPD	Rp	146.844.565,00
- Koreksi Kurang KDP JIJ	Rp	519.551.147,70
Jumlah Mutasi Pengurangan	**Rp**	**9.521.996.698,06**
Jumlah Mutasi Bersih	**Rp**	**(9.322.744.805,06)**

1. Kapitalisasi Belanja Barang dan Jasa sebesar Rp59.900.000,00 terdapat pada Dinas Pekerjaan Umum dan Penataan ruang berupa Perencanaan DED Paket 1 (D.I Batang Sanipan, D.I Bungo, D.I Titi Ampera)

2. Reklasifikasi masuk ke Akun Konstruksi Dalam Pengerjaan sebesar Rp139.351.893,00 terdapat pada 2 (dua) SKPD dengan rincian sebagai berikut:

Tabel 5. 101 Rekap Reklasifikasi Masuk Aset Tetap Konstruksi Dalam Pengerjaan

No.	Satuan Kerja Perangkat Daerah (SKPD)	Jumlah (Rp)	Keterangan
1	Dinas Pekerjaan umum dan Penataan Ruang	24.707.000,00	Reklass masuk dari Tanah berupa Perencanaan Pematangan Lahan untuk Sekolah rakyat
		79.790.893,00	Reklass masuk dari Gedung dan bangunan berupa Perencanaan Pembangunan Kantor Camat Payakumbuh
2	Dinas Pariwisata Pemuda dan Olahraga	34.854.000,00	Reklas masuk dari Gedung dan Bangunan berupa Perencanaan Pembangunan Lapangan Bola Kaki Koto Lamo
	Jumlah	**139.351.893,00**	

3. Reklasifikasi keluar merupakan pemindah bukuan atas nilai Konstruksi Dalam Pengerjaan yang telah tuntas dilaksanakan sehingga menjadi Aset Tetap sebesar Rp8.855.600.985,36 terdapat pada Dinas Pekerjaan Umum dan Penataan Ruang dan Sekretariat Daerah dengan rincian sebagai berikut:

Tabel 5.102 Rekap Reklasifikasi Keluar Aset Tetap Konstruksi Dalam Pengerjaan

No	Satuan Kerja Perangkat Daerah (SKPD)	Jumlah (Rp)	Keterangan
1.	Dinas Pekerjaan umum dan Penataan Ruang	4.108.254.302,80	Reklass keluar ke Gedung Bangunan berupa Pembangunan Gedung Kantor Dinas Pendidikan (KDP-2024)
		99.765.000,00	Reklass keluar ke Gedung Bangunan berupa Perencanaan Pembangunan Gedung Kantor Dinas Pendidikan
		1.536.891.525,00	Reklass keluar ke Jalan Irigasi dan Jaringan berupa Rekonstruksi Jalan Paket 1 DBH Sawit 2023 Sialang - Galugua (KDP 2024)
		818.416.591,36	Reklass keluar ke Jalan Irigasi dan Jaringan berupa utang pekerjaan Rekonstruksi Jalan Paket 1 DBH Sawit 2023 Sialang - Galugua (jurnal koreksi BPK 2024)

No	Satuan Kerja Perangkat Daerah (SKPD)	Jumlah (Rp)	Keterangan
		1.976.509.195,00	Reklass keluar ke Jalan Irigasi dan Jaringan berupa Jembatan Gantung Peranap (KDP 2024)
		293.106.471,20	Reklass keluar ke Jalan Irigasi dan Jaringan berupa utang pekerjaan pembangunan Jembatan Gantung Peranap (jurnal koreksi BPK 2024)
2.	Sekretariat Daerah	22.657.900,00	Reklass keluar ke Gedung Bangunan berupa Rehab Mesjid Kantor Bupati
	Jumlah	**8.855.600.985,36**	

Daftar rekapitulasi Aset Tetap sebagaimana terlampir pada **Lampiran 11** Laporan Keuangan Daerah ini.

5.3.3.7 **Akumulasi Penyusutan Aset Tetap**	**Tahun 2025 (Rp)**	**Tahun 2024 (Rp)**
	(2.113.164.058.946,09)	**(1.984.208.536.402,98)**

Jumlah tersebut merupakan Akumulasi Penyusutan Aset Tetap Pemerintah Kabupaten Lima Puluh Kota per 31 Desember 2025 dan 2024 dengan rincian mutasi sebagai berikut:

		2025	**2024**
1	Akumulasi Penyusutan Peralatan dan Mesin	(510.309.335.788,94)	(501.538.951.355,15)
2	Akumulasi Penyusutan Gedung dan Bangunan	(398.777.359.016,56)	(386.037.972.235,96)
3	Akumulasi Penyusutan JIJ	(1.198.866.187.764,99)	(1.092.393.375.837,07)
4	Akumulasi Penyusutan ATL	(5.211.176.375,60)	(4.238.236.974,80)
	Jumlah	**(2.113.164.058.946,06)**	**(1.984.208.536.402,98)**

Daftar Rekapitulasi Akumulasi Penyusutan Aset Tetap tersebut sebagaimana terlampir pada **Lampiran 12** Laporan Keuangan Daerah ini.

5.3.4. **Aset Lainnya**	**Tahun 2025 (Rp)**	**Tahun 2024 (Rp)**
	34.486.227.645,18	**9.510.097.252,61**

Jumlah tersebut merupakan nilai Aset Lainnya yang dimiliki atau dikuasai Pemerintah Kabupaten Lima Puluh Kota per 31 Desember 2025 dan 2024. Jumlah tersebut terdiri dari:

			2025	2024
1.	Tuntutan Ganti Kerugian Daerah	Rp	289.428.000,00	289.428.000,00
2.	UYHD TA 2011	Rp	337.500.000,00	337.500.000,00
3.	PM-PD Gonjong Limo Sakato	Rp	29.318.493,00	29.318.493,00
4.	PM-BPR Kampung Baru	Rp	100.000.000,00	100.000.000,00
5.	Aset Tidak Berwujud	Rp	3.019.356.095,00	2.954.976.095,00
6.	Akumulasi Amortisasi Aset Tidak Berwujud		(267.939.637,50)	(267.939.637,50)
7.	Aset Lain-lain	Rp	80.651.884.920,31	9.880.243.546,40
8.	Akumulasi Penyusutan Aset Lainnya	Rp	(50.064.834.932,63)	(3.918.795.289,79)
9.	Kemitraan dengan Pihak Ketiga - Sewa	Rp	643.640.850,00	0,00
10.	Akumulasi Peny. Aset Kemitraan dengan Pihak Ketiga (Sewa)	Rp	(252.126.143,00)	0,00
	Jumlah	Rp	**34.486.227.645,18**	**9.510.097.252,61**

Tuntutan Ganti Kerugian Daerah per 31 Desember 2025 sebesar Rp289.428.000,00 merupakan Tuntutan Ganti Kerugian Daerah yang sudah dilakukan penetapan berupa tuntutan ganti rugi non bendahara tahun 2011. Aset tidak berwujud per 31 Desember 2025 sebesar Rp2.954.976.095,00 terdiri atas *software* senilai Rp2.445.877.095,00, pustaka digital senilai Rp375.000.000,00 dan Aset Lain Lain (Aset Tak Berwujud Dalam Pengerjaan) senilai Rp134.099.000,00. UYHD sebesar Rp337.500.000,00 merupakan UYHD Dinas PU Tahun 2011 dan telah ditetapkan dengan Keputusan Mahkamah Agung Republik Indonesia Nomor 1122/TU/2013/1543 K/PID.SUS/2013 tanggal 3 September 2013 dan Nomor 1097/TU/2013/1537/K/PID.SUS/ 2013 tanggal 26 September 2013. Penyertaan Modal pada PD Gonjong Limo Sakato sebesar Rp29.318.493,00 merupakan reklasifikasi dari akun Penyertaan Modal Pemerintah Daerah. Penyertaan Modal pada BPR Kampung Baru sebesar Rp100.000.000,00 merupakan reklasifikasi dari akun Penyertaan Modal Pemerintah Daerah.

Rincian mutasi Aset Lain-lain yang berasal dari Aset Tidak berwujud, aset rusak berat dan lain-lain adalah sebagai berikut:

Mutasi Penambahan		
- Belanja Aset Lain-lain	Rp	64.380.000,00
- Hibah/Mutasi antar SKPD	Rp	1.933.573.050,00
- Reklasifikasi Masuk	Rp	70.276.249.264,91
- Koreksi Tambah	Rp	0,00
Jumlah Mutasi Penambahan	**Rp**	**72.274.202.314,91**
Mutasi Pengurangan		
- Reklasifikasi Keluar	Rp	18.963.000,00

- Penghapusan	Rp	556.554.591,00
- Mutasi Keluar antar SKPD	Rp	29.488.500,00
Jumlah Mutasi Pengurangan	**Rp**	**605.006.091,00**
Jumlah Mutasi Bersih	**Rp**	**71.669.196.223,91**

Terdapat penambahan aset lainnya pada Dinas Perhubungan sebesar Rp64.380.000,00 berupa Pengadaan 1 (satu) paket Jaringan fullcycle.

Mutasi Masuk ke akun aset lainnya sebesar Rp1.933.573.050,00 terdapat pada Sekretariat Daerah dengan rincian sebagai berikut:

Tabel 5. 103 Rekap Mutasi Masuk ke Aset Lainnya

No	Satuan Kerja Perangkat Daerah (SKPD)	Jumlah (Rp)	Keterangan
1.	Sekretariat Daerah	10.200.000,00	Mutasi Masuk dari Bapelitbangda berupa kendaraan Dinas roda 2 dalam kondisi rusak berat dan akan dilakukan penjualan (sedang proses lelang KPKLN)
		22.853.750,00	Mutasi Masuk dari Inspektorat berupa kendaraan Dinas roda 2 dalam kondisi rusak berat dan akan dilakukan penjualan (sedang proses lelang KPKLN)
		1.205.929.300,00	Mutasi Masuk dari Dinas Kesehatan berupa kendaraan Dinas roda 2 dan roda 4 dalam kondisi rusak berat dan akan dilakukan penjualan (sedang proses lelang KPKLN)
		26.990.000,00	Mutasi Masuk dari Dinas Pekerjaan Umum berupa kendaraan Dinas roda 2 dalam kondisi rusak berat dan akan dilakukan penjualan (sedang proses lelang KPKLN)
		40.000.000,00	Mutasi Masuk dari Dinas Sosial berupa kendaraan Dinas roda 4 dalam kondisi rusak berat dan akan dilakukan penjualan (sedang proses lelang KPKLN)
		47.000.000,00	Mutasi Masuk dari Dinas Perpustakaan dan Arsip berupa kendaraan Dinas roda 4 dalam kondisi rusak berat dan akan dilakukan penjualan (sedang proses lelang KPKLN)
		30.600.000,00	Mutasi Masuk dari Dinas Pendidikan berupa kendaraan Dinas roda 2 dalam kondisi rusak berat dan akan dilakukan penjualan (sedang proses lelang KPKLN)
		550.000.000,00	Mutasi Masuk dari Satpol PP berupa kendaraan Dinas roda 2 dalam kondisi rusak berat dan akan dilakukan penjualan (sedang proses lelang KPKLN)
	Jumlah	**1.933.573.050,00**	

Reklass Masuk aset lainnya terdapat pada 9 (sembilan) SKPD sebesar Rp70.276.249.264,91 dengan rincian sebagai berikut:

Tabel 5. 104 Rekap Reklass masuk Aset Lainnya

No	Satuan Kerja Perangkat Daerah (SKPD)	Jumlah (Rp)	Keterangan
1	Dinas Pendidikan dan Kebudayaan	335.585.398,80	Kerusakan Bangunan Gedung SDN 01 Sarilamak (terdampak bencana alam)
		49.170.900,00	Kerusakan Pagar SDN 02 Baruah Gunuang (terdampak bencana alam)

No	Satuan Kerja Perangkat Daerah (SKPD)	Jumlah (Rp)	Keterangan
		227.579.100,00	Kerusakan bangunan gedung perpustakaan SMPN 4 Kecamatan Bukit Barisan (terdampak bencana)
		221.992.960,00	Kerusakan bangunan gedung Laboratorium SMPN 4 Kecamatan Bukit Barisan (terdampak bencana)
		129.178.000,00	Kerusakan bangunan tempat tinggal lainnya SDN 04 Koto Tinggi (terdampak bencana)
		675.951.321,00	Kerusakan bangunan gedung Kantor SDN 04 Koto Tinggi (terdampak bencana)
		5.170.897,00	Kerusakan Sanitasi Air SDN 04 Koto Tinggi (terdampak bencana)
		4.000.000,00	Kerusakan bangunan kolam ikan SDN 04 Koto Tinggi (terdampak bencana
		108.346.720,89	Kerusakan bangunan Gedung Perpustakaan SDN 04 Koto Tinggi (terdampak bencana)
		68.758.000,00	Kerusakan bangunan Rehab Gedung Perpustakaan SDN 04 Koto Tinggi (terdampak bencana)
		11.356.000,00	Kerusakan Rehab Sanitasi Air SDN 04 Koto Tinggi (terdampak bencana)
		74.152.000,00	Kerusakan Pagar Permanen SDN 04 Koto Tinggi (terdampak bencana)
		600.000,00	Kerusakan Meja kerja kayu SDN 02 Baruah Guruang (terdampak bencana)
		2.430.585.223,90	Reklas dari akun peralatan mesin.
2.	Dinas Pekerjaan Umum dan Penataan Ruang	2.212.907.659,73	Kerusakan Jalan Koto Tinggi - Simp Sei Dadok (R-22) akibat bencana alam
		12.410.651.229,50	Kerusakan Jalan Suliki - Simp. Sei Dadok (R-27) akibat bencana alam
		639.103.976,70	Kerusakan Jalan Koto Kociak - Jopang R-76 akibat bencana alam
		1.797.345.756,60	Kerusakan Jalan Kerusakan Jalan Jalan Lakuang – Luak Begak R-184 akibat bencana alam
		585.028.015,50	Kerusakan Jalan Muaro - Talang Anau R-28 akibat bencana alam
		964.947.700,50	Kerusakan Jalan Bkt. Apik Luak Begok - Talang Anau R-149 akibat bencana alam
		1.706.899.393,75	Kerusakan Jalan Maek - Tanjuang Bungo (R-80) akibat bencana alam
		635.215.157,60	Kerusakan Jalan Sei. Ipuh - Ampalu (R-125) akibat bencana alam
		181.363.192,05	Kerusakan Jalan Piobang -Koto Panjang (R-07) akibat bencana alam
		1.469.275.454,85	Kerusakan Jalan Koto Baru - Bukik Apik (R-06) akibat bencana alam
		1.552.037.689,65	Kerusakan Jalan Sp. Batu Hampar - Suayan (R-15) akibat bencana alam
		143.856.056,25	Kerusakan Jalan Tarok - Andaleh (R-43) akibat bencana alam

No	Satuan Kerja Perangkat Daerah (SKPD)	Jumlah (Rp)	Keterangan
		216.766.811,25	Kerusakan Jalan Andaleh - Taram (R-44) akibat bencana alam
		700.513.000,00	Kerusakan Jembatan Harau - Solok Bio-Bio R-51 akibat bencana alam
		8.138.207.400,45	Kerusakan Jalan Sp. Andiang - Maek (R-29) akibat bencana alam
		827.562.443,25	Kerusakan Jalan Suayan - Siamang Bunyi R-107 akibat bencana alam
		224.933.200,00	Kerusakan Jalan Koto Ranah - Lubuak Tabuan R-187 akibat bencana alam
		283.554.037,50	Kerusakan Jalan Sarilamak - Kompi Unit (R-214) akibat bencana alam
		1.660.678.270,20	Kerusakan Jalan Kompi Unit - Lubuk Batingkok R-57 akibat bencana alam
		207.000.000,00	Kerusakan Jalan Sei. Datar - Koto Tinggi R-223 akibat bencana alam
		746.810.500,00	Kerusakan Jalan Manggis - Batas Kota (R-105) akibat bencana alam
		144.958.816,75	Kerusakan Jalan Tanjung Haro - Situjuah Gadang (R-42) akibat bencana alam
		637.009.866,00	Kerusakan Jalan Siamang Bunyi - Mudiak Liki R-21 akibat bencana alam
		753.433.580,00	Kerusakan Jalan Sp. Sei. Mangkirai - Sei. Mangkirai (R-106) akibat bencana alam
		1.258.630.020,00	Kerusakan Jalan Bukik Kambuik - Banda Raik (R-101) akibat bencana alam
		1.421.059.465,00	Kerusakan Jalan Hulu Air - Landai R-88 akibat bencana alam
		1.313.965.099,50	Kerusakan Jalan Landai - Sei datar R-222 akibat bencana alam
		1.493.964.003,49	Kerusakan Jalan Tungkar - Simbatak (R-63) akibat bencana alam
		1.211.836.181,10	Kerusakan Jalan Sp. Kubang - Siamang Bunyi R-74 akibat bencana alam
		131.726.400,00	Kerusakan Jembatan Nenan akibat bencana alam
		81.340.000,00	Kerusakan Irigasi Tali Bandar Bigau Nagari Baruah gunuang Kecamatan Bukik Barisan akibat bencana alam
		23.750.000,00	Kerusakan Irigasi ST Bandar Baru, Gunuang Omeh akibat bencana alam
		44.453.000,00	Kerusakan Rehab Jaringan Irigasi Bandar Kajai Nagari Batu Hampa Kecamatan Akabiluru akibat bencana alam

No	Satuan Kerja Perangkat Daerah (SKPD)	Jumlah (Rp)	Keterangan
		24.014.750,00	Cek Dam Lurah Nan Dalam Nagari Sungai Kamuyang Kecamatan Luak Kerusakan akibat bencana alam
		36.600.000,00	Kerusakan Bak Penampung Pipanisasi Sanio Nagari Batu Hampa akibat bencana alam
		812.585.400,00	Kerusakan bangunan Intake ,Pengadaan dan Pemasangan Pipa Ala Basambua Nagari Pandam Gadang Kecamatan Payakumbuh akibat bencana alam
		47.162.500,00	Kerusakan Tanah Jalan Koto Tinggi - Simpang Sungai Dadok (R-22) akibat bencana alam
		1.002.375.000,00	Kerusakan Tanah Jalan Suliki - Simp. Sei Dadok (R-27) akibat bencana alam
		70.785.000,00	Kerusakan Tanah Jalan Koto Kociak - Jopang R-76 akibat bencana alam
		16.000.000,00	Kerusakan Tanah Jalan Lakuang – Luak Begak R-184 akibat bencana alam
		18.150.000,00	Kerusakan Tanah Jalan Muaro - Talang Anau R-26 akibat bencana alam
		46.550.000,00	Kerusakan Tanah Jalan Bkt. Apik Luak Begok - Talang Anau R-149 akibat bencana alam
		102.025.000,00	Kerusakan Tanah Jalan Maek - Tanjuang Bungo (R-80) akibat bencana alam
		13.720.000,00	Kerusakan Tanah Jalan Sei. Ipuh - Ampalu (R-125) akibat bencana alam
		38.775.000,00	Kerusakan Tanah Jalan Piobang -Koto Panjang (R-07) akibat bencana alam
		74.250.000,00	Kerusakan Tanah Jalan Koto Baru - Bukik Apik (R-06) akibat bencana alam
		107.250.000,00	Kerusakan Tanah Jalan Sp. Batu Hampar - Suayan (R-15) akibat bencana alam
		31.500.000,00	Kerusakan Tanah Jalan Tarok - Andaleh (R-43) akibat bencana alam
		11.797.500,00	Kerusakan Tanah Jalan Andaleh - Taram (R-44) akibat bencana alam
		59.675.000,00	Kerusakan Tanah Jalan Jembatan Harau - Solok Bio-Bio R-51 akibat bencana alam
		218.625.000,00	Kerusakan Tanah Jalan Sp. Andiang - Maek (R-29) akibat bencana alam
		30.112.500,00	Kerusakan Tanah Jalan Suayan - Siamang Bunyi R-107 akibat bencana alam
		33.000.000,00	Kerusakan Tanah Jalan Koto Ranah - Lubuak Tabuan R-187 akibat bencana alam
		12.100.000,00	Kerusakan Tanah Jalan Sarilamak - Kompi Unit (R-214) akibat bencana alam

No	Satuan Kerja Perangkat Daerah (SKPD)	Jumlah (Rp)	Keterangan
		34.606.000,00	Kerusakan Tanah Jalan Kompi Unit - Lubuk Batingkok R-57 akibat bencana alam
		31.500.000,00	Kerusakan Tanah Jalan Sei. Datar - Koto Tinggi R-223 akibat bencana alam
		22.343.750,00	Kerusakan Tanah Jalan Manggis - Batas Kota (R-105) akibat bencana alam
		30.800.000,00	Kerusakan Tanah Jalan Tanjung Haro - Situjuah Gadang (R-42) akibat bencana alam
		14.822.500,00	Kerusakan Tanah Jalan Siamang Bunyi - Mudiak Liki R-21 akibat bencana alam
		20.350.000,00	Kerusakan Tanah Jalan Sp. Sei. Mangkirai - Sei. Mangkirai (R-106) akibat bencana alam
		37.500.000,00	Kerusakan Tanah Jalan Bukik Kambuik - Banda Raik (R-101) akibat bencana alam
		14.300.000,00	Kerusakan Tanah Jalan Hulu Air - Landai R-88 akibat bencana alam
		7.875.000,00	Kerusakan Tanah Jalan Landai - Sei datar R-222 akibat bencana alam
		33.750.000,00	Kerusakan Tanah Jalan Tungkar - Simbatak (R-63) akibat bencana alam
		27.431.250,00	Kerusakan Tanah Jalan Sp. Kubang - Siamang Bunyi R-74 akibat bencana alam
3.	Dinas Lingkungan Hidup Perumahan Rakyat dan Pemukiman	4.891.532,70	Reklass masuk aset lainnya dari aset Jalan Irigasi dan Jaringan berupa Jalan Aleh data - Bukik Runciang sepanjang 8 m yang rusak terkena Dampak Bencana Alam
4.	Sekretariat DPRD	2.173.561.153,00	Reklas dari Peralatan Mesin
5.	Dinas Kesehatan	10.950.872.655,46	Reklas dari Peralatan Mesin
6.	Dinas Tanaman Pangan, Hortikultura, dan Perkebunan	223.477.000,00	Reklas dari Peralatan Mesin
7.	Dinas Perdagangan Koperasi dan UKM	208.611.290,00	Reklas dari Peralatan Mesin
8.	BPKPD	13.800.000,00	Reklas dari Peralatan Mesin
9.	RSUD Dr. Achmad Darwis	3.455.494.585,00	Reklas dari Peralatan Mesin
	Jumlah	**70.276.249.264,91**	

Mutasi keluar aset lainnya Reklasifiksi Keluar, Penghapusan dan Mutasi antar SKPD terdapat pada 2 (dua) SKPD sebesar Rp29.488.500,00 dengan rincian sebagai berikut:

Tabel 5. 105 Rekap Mutasi Keluar Aset Lainnya

No	Satuan Kerja Perangkat Daerah (SKPD)	Jumlah (Rp)	Keterangan
Reklasifikasi Keluar			
1	RSUD Dr. Achmad Darwis	18.963.000,00	
Penghapusan			
1	Sekretariat Daerah	556.554.591,00	
Mutasi Keluar			

1	Dinas Kesehatan	22.088.500,00	Mutasi keluar ke Setda untuk penghapusan kendaraan roda 2
2	Inspektorat	7.400.000,00	Mutasi keluar ke Setda untuk penghapusan kendaraan roda 2
	Jumlah	**605.006,091,00**	

5.3.4.1 Akumulasi Penyusutan Aset Lain-Lain	Tahun 2025 (Rp)	Tahun 2024 (Rp)
	(50.316.961.075,63)	**(3.918.795.289,79)**

Jumlah tersebut merupakan Akumulasi Penyusutan Aset Lain-Lain Pemerintah Kabupaten Lima Puluh Kota per 31 Desember 2025 berupa Akumulasi Penyusutan Aset Rusak Berat yang terdiri atas alat angkutan, alat pertanian, alat laboratorium, alat keamanan dan alat bengkel yang terdapat pada SKPD sebagai berikut:

Tabel 5. 106 Rekap Akumulasi Penyusutan Aset Lain-Lain per SKPD

No	SKPD	Akumulasi Penyusutan 2025 (Rp)	Akumulasi Penyusutan 2024 (Rp)
1.	Dinas Pendidikan dan Kebudayaan	(3.344.111.263,89)	(121.136.200,00)
2.	Dinas Kesehatan	(11.440.119.123,17)	(674.434.532,00)
3.	BLUD RSUD Dr Achmad Darwis	(3.480.680.843,00)	(43.722.250,00)
4.	Dinas Pekerjaan Umum dan Penataan Ruang	(25.378.155.747,68)	(410.953.001,79)
5.	Satpol Polisi Pamong Praja	(14.400.000,00)	(14.400.000,00)
6.	Dinas Sosial	(2.000.000,00)	(2.000.000,00)
7.	Dinas Pemberdayaan Masyarakat dan Desa/Nagari	(35.700.000,00)	(35.700.000,00)
8.	Dinas Pengendalian Penduduk, Keluarga Berencana, Pemberdayaan Perempuan Dan Perlindungan Anak	(9.298.000,00)	(9.298.000,00)
9.	Dinas Perdagangan, Koperasi, Usaha Kecil dan Menengah	(225.911.290,00)	(17.300.000,00)
10.	Dinas Pariwisata Pemuda dan Olahraga	(2.159.440,00)	(2.159.440,00)
11.	Dinas Perikanan	(47.095.400,00)	(47.095.400,00)
12.	Dinas Tanaman Pangan, Horltikultura dan Perkebunan	(761.810.707,00)	(525.460.890,00)
13.	Inspektorat Daerah	(16.600.000,00)	(24.000.000,00)
14.	BPKPD	(27.600.000,00)	(13.800.000,00)
15.	Badan Kepegawaian dan Pengembangan Sumber Daya Manusia	(13.000.000,00)	(13.000.000,00)
16.	Sekretariat Daerah	(3.177.190.456,00)	(1.800.171.997,00)
17.	Sekretariat Dewan Perwakilan Rakyat Daerah	(2.277.284.732,00)	(103.723.579,00)
18.	Kecamatan Guguak	(4.900.000,00)	(4.900.000,00)
19.	Kecamatan Akabiluru	(2.500.000,00)	(2.500.000,00)
20.	Kecamatan Luak	(9.250.000,00)	(9.250.000,00)

No	SKPD	Akumulasi Penyusutan 2025	Akumulasi Penyusutan 2024
21.	Kecamatan Lareh Sago Halaban	(1.000.000,00)	(1.000.000,00)
22.	Kecamatan Situjuah Limo Nagari	(34.790.000,00)	(34.790.000,00)
23.	Kecamatan Harau	(5.200.000,00)	(5.200.000,00)
24.	Kecamatan Kapur IX	(2.800.000,00)	(2.800.000,00)
	JUMLAH	(50.316.961.075,63)	**(3.918.795.289,79)**

5.3.4.2 Akumulasi Amortisasi Aset Tak berwujud	Tahun 2025 (Rp)	Tahun 2024 (Rp)
	(267.939.637,50)	**(162.573.592,00)**

Jumlah tersebut merupakan Akumulasi Amortisasi Aset Tak Berwujud Pemerintah Kabupaten Lima Puluh Kota per 31 Desember 2025 berupa akumulasi penyusutan perangkat lunak, aplikasi penerimaan pasien dan *website* Pemerintah Daerah dan Aset Tak Berwujud dalam Pengerjaan yang terdapat pada SKPD sebagai berikut:

Tabel 5. 107 Rekap AkumulasiAmortisasi Aset Tak Berwujud per SKPD

NO	NAMA SKPD	Akumulasi Penyusutan 2025 (Rp)	Akumulasi Penyusutan 2024 (Rp)
1.	Dinas Pendidikan dan Kebudayaan	(159.500.000,00)	(65.155.482,00)
2.	Dinas Kesehatan	(9.287.637,50)	(7.430.110,00)
3.	Dinas Kependudukan dan Pencatatan Sipil	(5.000.000,00)	(4.000.000,00)
4.	Dinas Perhubungan	(13.342.000,00)	(5.178.000,00)
5.	Sekretariat Daerah	(74.870.000,00)	(74.870.000,00)
6.	Dinas Perpustakaan dan Kearsipan	(5.940.000,00)	(5.940.000,00)
	Jumlah	**(267.939.637,50)**	**(162.573.592,00)**

5.3.5. Kewajiban	Tahun 2025 (Rp)	Tahun 2024 (Rp)
	19.392.281.336,10	**28.377.432.019,17**

Kewajiban adalah kewajiban kepada pihak ketiga sebagai akibat transaksi keuangan masa lalu. Kewajiban dikelompokkan menjadi Kewajiban Jangka Pendek (Kewajiban Lancar) dan Kewajiban Jangka Panjang. Jumlah kewajiban sebesar Rp19.392.281.336,10 dan Rp28.377.432.019,17 merupakan jumlah kewajiban per 31 Desember 2025 dan 2024 yang terdiri dari:

5.3.5.1 Kewajiban Jangka Pendek	Tahun 2025 (Rp)	Tahun 2024 (Rp)
	19.392.281.336,10	**28.377.432.019,17**

Saldo Kewajiban Jangka Pendek tahun 2025 adalah sebesar Rp19.392.281.336,10. Saldo tersebut merupakan utang yang harus dibayar kembali/jatuh tempo dalam satu periode akuntansi. Meliputi pendapatan diterima dimuka dan utang belanja.

Tabel 5. 108 Kewajiban Jangka Pendek

Jenis Kewajiban Jangka Pendek	31 Desember 2025 (Rp)	31 Desember 2024 (Rp)
Utang Perhitungan Pihak Ketiga (PFK)	0,00	0,00
Pendapatan diterima dimuka	191.429.829,00	81.295.974,01
Utang Belanja	19.200.851.507,10	28.296.136.045,16
Utang Jangka Pendek Lainnya	0,00	0,00
Jumlah Kewajiban Jangka Pendek	**19.392.281.336,10**	**28.377.432.019,17**

Rincian Kewajiban jangka Pendek tahun 2025 per SKPD dapat dilihat pada **Lampiran 13**.

5.3.5.1.1	Utang Perhitungan Pihak Ketiga (PFK)	Tahun 2025 (Rp)	Tahun 2024 (Rp)
		0,00	**0,00**

Pada tahun 2025 tidak terdapat saldo Utang Perhitungan Pihak Ketiga (PFK).

5.3.5.1.2	Pendapatan Diterima Dimuka	Tahun 2025 (Rp)	Tahun 2024 (Rp)
		191.429.829,00	**81.295.974,01**

Saldo Pendapatan Diterima Dimuka per 31 Desember 2025 adalah sebesar Rp191.429.829,00 merupakan pendapatan diterima dimuka atas retribusi Pendapatan Diterima Dimuka-Sewa Tanah-Tanah Persil-Tanah untuk Bangunan Tempat Kerja sesebsar Rp125.429.600,00 dan Pendapatan Diterima Dimuka Pajak Reklame sebesar Rp66.000.229,00. Pendapatan Diterima Dimuka-Sewa Tanah-Tanah Persil-Tanah untuk Bangunan Tempat Kerja sebesar Rp125.429.600,00 merupakan pendapatan sewa atas tanah dan bangunan kantor bank nagari dengan perjanjian selama 5 (lima) tahun di area komplek perkantoran Bupati Lima Puluh Kota berdasarkan perjanjian sewa antara Pemerintah Kab. Lima Puluh Kota dengan PT. Bank Nagari Cabang Payakumbuh tentang Sewa Lahan Pemerintah Kab. Lima Puluh Kota untuk lokasi Kantor Cabang Pembantu Klas D dan Anjungan Tunai Mandiri (ATM) nomor 100.3.71/400/BPKPD-LK/2025 dan PKS/010/PY/UM/07-2025 dengan rincian sebagai berikut:

Nilai sewa selama 5 (lima) tahn : Rp156.787.000,00 (A)
Nilai sewa per tahun : Rp31.357.400,00 (B)
Pendapatan diterima dimuka : Rp125.429.600,00 (A-B)

Sementara itu untuk rincian pendapatan diterima dimuka atas Pajak Reklame Tahun 2025 sebagaimana terlampir pada **Lampiran 19** Laporan Keuangan ini.

5.3.5.1.3 Utang Belanja	Tahun 2025 (Rp)	Tahun 2024 (Rp)
	19.200.851.507,10	**28.296.136.045,16**

Rincian Utang Belanja per SKPD dapat dilihat pada tabel berikut:

Tabel 5. 109 Rincian Utang Belanja per SKPD

No.	SKPD	Jumlah (Rp)
1	Dinas Pendidikan dan Kebudayaan	1.332.060,00
2	Dinas Kesehatan	12.521.905,00
3	RSUD dr Achmad Darwis	3.792.754.820,00
4	Dinas Pekerjaan Umum dan Penataan Ruang	255.971.133,70
5	Satuan Polisi Pamong Praja	98.040,00
6	Dinas Pemadam Kebakaran dan Penyelamatan	3.295.824,00
7	Dinas Sosial	144.000,00
8	Dinas Kependudukan dan Pencatatan Sipil	4.032.997,00
9	Dinas Komunikasi dan Informatika	90.520,00
10	Dinas Pariwisata Pemuda dan Olahraga	1.969.382,00
11	Dinas Peternakan dan Kesehatan Hewan	502.060,00
12	Inspektorat	519.005,00
13	Badan Perencanaan Pembangunan, Penelitian dan Pengembangan Daerah	28.095,00
14	Badan Pengelolaan Keuangan dan Pendapatan Daerah	15.056.212.120,40
15	Sekretariat Daerah	46.515.006,00
16	Sekretariat DPRD	16.054.302,00
17	Kecamatan Luak	33.500,00
18	Kecamatan Situjuah Limo Nagari	515.796,00
19	Kecamatan Harau	416.137,00
20	Badan Kesatuan Bangsa dan Politik	1.813.057,00
21	Badan Penanggulangan Bencana Daerah	6.031.747,00
Jumlah Utang Belanja		**19.200.851.507,10**

Adapun rincian utang belanja tersebut adalah sebagai berikut:

Tabel 5. 110 Utang Belanja

Jenis Utang Belanja	31 Desember 2025 (Rp)	31 Desember 2024 (Rp)
Utang Belanja Gaji dan Tunjangan ASN	13.173.870.315,00	15.992.253.400,00
Utang Belanja Tambahan Penghasilan berdasarkan Pertimbangan Objektif Lainnya ASN	0,00	2.784.582.028,00
Utang Belanja Pegawai BLUD	1.536.712.906,00	0,00
Utang Belanja Barang	0,00	592.255.818,00
Utang Belanja Jasa	98.370.824,00	172.312.362,00
Utang Belanja Pemeliharaan	0,00	304.581.500,00
Utang Belanja Barang dan Jasa BLUD	2.268.563.819,00	3.733.624.935,00
Utang Belanja Modal Alat Kantor dan Rumah Tangga	0,00	35.495.495,00
Utang Belanja Alat Kedokteran dan Kesehatan	0,00	493.907.286,00
Utang Belanja Modal Komputer	0,00	65.500.000,00

Jenis Utang Belanja	31 Desember 2025 (Rp)	31 Desember 2024 (Rp)
Utang Belanja Modal Bangunan Gedung	0,00	236.357.102,80
Utang Belanja Modal Jalan, dan Jembatan	251.821.280,70	1.882.895.490,96
Utang Belanja Bagi Hasil Pajak Daerah Kepada Pemerintahan Desa	1.824.896.121,40	1.856.470.155,70
Utang Belanja Bagi Hasil Retribusi Daerah Kabupaten/Kota Kepada Pemerintah Desa	46.616.241,00	145.900.471,70
Jumlah Utang Belanja	**19.200.851.507,10**	**28.296.136.045,16**

5.3.5.1.3.1 Utang Belanja Gaji dan Tunjangan ASN	Tahun 2025 (Rp)	Tahun 2024 (Rp)
	13.173.870.315,00	**15.992.253.400,00**

Utang Belanja Gaji dan Tunjangan ASN sebesar Rp13.173.870.315,00 merupakan kekurangan Iuran Wajib Pemda 4% atas Tunjangan Tambahan Penghasilan Guru tahun 2023 sampai dengan 2024 sebesar Rp4.756.705.563,00, Tunjangan Tambahan Penghasilan Pegawai (TPP) PNS 4% tahun 2025 sebesar Rp2.605.183.920,00, Tunjangan Tambahan Penghasilan Pegawai Pegawai (TPP) PPPK 4% tahun 2025 sebesar Rp42.328.932,00, Tunjangan Profesi Guru (TPG) PNS 4% sebesar Rp4.402.116.108,00 dan Tunjangan Profesi Guru (TPG) PPPK 4% sebesar Rp1.352.642912,00. Selain itu, masih terdapat piutang carry over IW 1% ASN sebesar Rp14.892.880,00 dengan rincian Tunjangan Profesi Guru (TPG) PNS 1% sebesar Rp10.074.656,00 dan Tunjangan Profesi Guru (TPG) PPPK 1% sebesar Rp4.818.224,00. Rincian tersebut sesuai dengan surat tagihan piutang Carry Over Iuran Wajib Pegawai 4% Pemda Kabupaten Lima Puluh Kota dan permintaan komitmen pembayaran dari Kepala BPJS Kesehatan Nomor: 292/II-10/0226 tanggal 11 Februari 2026. Adapun penyebab belum dibayarnya Utang Belanja Gaji dan Tunjangan ASN karena masih belum tersedianya dana pada APBD Tahun 2025.

Utang Belanja Gaji dan Tunjangan ASN tahun 2025 mengalami penurunan yang sangat signifikan dibandingkan tahun 2024. Rincian Utang Belanja Gaji dan Tunjangan ASN tahun dapat 2023 sampai dengan tahun 2025 dapat dilihat pada tabel sebagai berikut:

Tabel 5. 111 Tabel Rincian Utang Belanja Gaji dan Tunjangan ASN Tahun 2023 sampai dengan 2025

No.	Tahun	Kekurangan Setoran IW Pemda (Rp)	Berita Acara Rekonsiliasi (BAR)
1	2	3	4
1	2023	214.717.519,00	a. No. 400.3/287/DPK-LK/2026 dan No. 328/BA/II-10/0226 tanggal 2 Februari 2026
2	2024	4.541.988.044,00	a. No. 400.3/287/DPK-LK/2026 dan No. 328/BA/II-10/0226 tanggal 2 Februari 2026
3	2025	8.417.164.752,00	a. No. 800.1.12.2/73/BPKPD-LK/2026 dan No. 325/BA/II-10/0226 tanggal 25 Februari 2026 b. No. 800.1.12.2/74/BPKPD-LK/2026 dan No. 326/BA/II-10/0226 tanggal 25 Februari 2026
Jumlah		**13.173.870.315,00**	

5.3.5.1.3.2 Utang Belanja	Tahun 2025	Tahun 2024

	Tambahan Penghasilan berdasarkan Objektif Lainnya ASN	**(Rp)** **0,00**	**(Rp)** **2.784.582.028,00**

Pada tahun 2025 tidak terdapat saldo Utang Belanja Tambahan Penghasilan berdasarkan Objektif Lainnya ASN.

5.3.5.1.3.3	**Utang Belanja Pegawai BLUD**	**Tahun 2025** **(Rp)** **1.536.712.906,00**	**Tahun 2024** **(Rp)** **0,00**

Jumlah tersebut merupakan Utang Belanja Pegawai BLUD yang harus dibayar kepada tenaga medis dan pegawai PNS rumah sakit yang sampai dengan tanggal 31 Desember 2025 belum dilunasi.

5.3.5.1.3.4	**Utang Belanja Barang**	**Tahun 2025** **(Rp)** **0,00**	**Tahun 2024** **(Rp)** **592.255.818,00**

Pada tahun 2025 tidak terdapat saldo Utang Belanja Barang.

5.3.5.1.3.5	**Utang Belanja Jasa**	**Tahun 2025** **(Rp)** **98.370.824,00**	**Tahun 2024** **(Rp)** **172.312.362,00**

Jumlah tersebut merupakan saldo Utang Belanja Jasa yang harus dibayar kepada supplier dan atau pemberi jasa, berupa tagihan pemakaian telepone, air, listrik dan Internet atas pemakaian bulan Desember Tahun 2025 yang sampai dengan tanggal 31 Desember 2025 belum dilunasi, dengan rincian sebagai berikut:

Tabel 5. 112 Rincian Utang Belanja Jasa

No	Jenis Utang Belanja Jasa	Jumlah	SKPD
1	Utang Belanja Jasa Kantor-Tagihan Telepon	1.264.427,00	Dinas Pemadam Kebakaran dan Penyelamatan, Dinas Kependudukan dan Pencatatan Sipil, Kecamatan Situjuah, Badan Kesatuan Bangsa dan Politik

No	Jenis Utang Belanja Jasa	Jumlah	SKPD
2	Utang Belanja Jasa Kantor-Tagihan Air	14.294.097,00	Dinas Pendidikan dan Kebudayaan, Satuan Polisi Pamong Praja,Dinas Pemadam Kebakaran dan Penyelamatan, Dinas Sosial, Dinas Kependudukan dan Pencatatan Sipil, Dinas Komunikasi dan Informasi, Dinas Pariwisata, Pemuda dan Olahraga, Dinas Peternakan dan Kesehatan Hewan, Inspektorat, Badan Perencanaan, Penelitian dan Pengembangan, Badan Pengelolaan Keuangan dan Pendapaatan Daerah, Sekretariat Daerah, Sekretariat DPRD, Kecamatan Luak, Kecamatan Harau, Badan Kesatuan Bangsa dan Politik, Badan Penanggulangan Bencana Daerah
3	Utang Belanja Jasa Kantor-Tagihan Listrik	82.323.000,00	Dinas Pekerjaan Umum dan Penataan Ruang, Dinas Pemadam Kebakaran dan Penyelamatan, Dinas Kependudukan dan Pencatatan Sipil, Dinas Pariwisata, Pemuda dan Olahraga, Badan Pengelolaan Keuangan dan Pendapaatan Daerah, Sekretariat Daerah, Sekretariat DPRD, Kecamatan Situjuah, Kecamatan Harau, Badan Kesatuan Bangsa dan Politik, Badan Penanggulangan Bencana Daerah
4	Utang Belanja Jasa Kantor-Kawat/Faksimili/Internet/TV Berlangganan	489.300,00	Dinas Pemadam Kebakaran dan Penyelamatan, Inspektorat
	Jumlah	**98.370.824,00**	

5.3.5.1.3.6	Utang Belanja Pemeliharaan	Tahun 2025 (Rp)	Tahun 2024 (Rp)
		0,00	**304.581.500,00**

Pada tahun 2025 tidak terdapat saldo Utang Belanja Pemeliharaan .

5.3.5.1.3.7	Utang Belanja Barang dan Jasa BLUD	Tahun 2025 (Rp)	Tahun 2024 (Rp)
		2.268.563.819,00	**3.733.624.935,00**

Jumlah tersebut merupakan saldo Utang Belanja Barang dan Jasa BLUD Puskesmas sebesar Rp12.521.905,00 dan pada BLUD RSUD Achmad Darwis sebesar Rp2.256.041.914,00 yang harus dibayar kepada supplier dan atau pemberi jasa yang sampai dengan tanggal 31 Desember 2025 belum dilunasi.

5.3.5.1.3.8	Utang Belanja Modal Alat Kantor dan Rumah Tangga	Tahun 2025 (Rp)	Tahun 2024 (Rp)
		0,00	**35.495.495,00**

Pada tahun 2025 tidak terdapat saldo Utang Belanja Modal Alat Kantor dan Rumah Tangga.

5.3.5.1.3.9	Utang Belanja Modal Alat Kedokteran dan Kesehatan	Tahun 2025	Tahun 2024
		(Rp)	(Rp)
		0,00	493.907.286,00

Pada tahun 2025 tidak terdapat saldo Utang Belanja Modal Alat Kedokteran dan Kesehatan.

5.3.5.1.3.10	Utang Belanja Modal Komputer	Tahun 2025	Tahun 2024
		(Rp)	(Rp)
		0,00	65.500.000,00

Pada tahun 2025 tidak terdapat saldo Utang Belanja Modal Komputer.

5.3.5.1.3.11	Utang Belanja Modal Bangunan Gedung	Tahun 2025	Tahun 2024
		(Rp)	(Rp)
		0,00	236.357.102,80

Pada tahun 2025 tidak terdapat saldo Utang Belanja Modal Bangunan Gedung.

5.3.5.1.3.1	Utang Belanja Modal Jalan dan Jembatan	Tahun 2025	Tahun 2024
		(Rp)	(Rp)
		251.821.280,70	1.882.895.490,96

Utang Belanja Modal Jalan dan Jembatan tahun 2024 sebesar Rp1.882.895.490,96 terdiri atas:

1. Pembangunan Jembatan Gantung Peranap dengan bobot fisik 93,27% dan sisa utang sebesar Rp293.106.471,00;
2. Pekerjaan Rekontruksi Jalan Sialang – Galugua dengan bobot fisik 97,22% dan sisa utang sebesar Rp818.416.591,36;
3. Pembangunan Jembatan Lubuak Nago dengan bobot fisik 77,38% dan sisa utang sebesar Rp771.372.428,40.

Sisa utang atas pekerjaan Pembangunan Jembatan Gantung Peranap dan Pekerjaan Rekontruksi Jalan Sialang – Galugua telah dilunasi pada tahun 2025. Sementara utang pada pekerjaan Pembangunan Jembatan Lubuak Nago sebesar Rp771.372.428,40 belum dilakukan pembayaran sampai dengan akhir tahun 2025.

Berdasarkan perhitungan ulang atas bobot pekerjaan pada saat akan dilakukan pekerjaan lanjutan jembatan tersebut yang dilakukan oleh PPK dan tim teknis di Dinas PUPR diketahui bobot yang diakui adalah sebesar 63,99%. Sehingga terdapat koreksi atas utang menjadi sebesar Rp251.821.280,70.

Dengan demikian sisa utang yang masih menjadi hak penyedia adalah sebesar Rp251.821.280,70 dengan perhitungan sebagai berikut:

Nilai kontrak	:	Rp.3.880.443.000,00
Bobot pekerjaan tahun 2024	:	77,38% = Rp3.002.686.793,40
Pembayaran tahun 2024	:	Rp2.231.082.225,00
Pengakuan utang belanja tahun 2024	:	Rp771.604.568,40
Perhitungan ulang Bobot pekerjaan tahun 2025	:	63,99% = Rp2.483.095.475,70
Pembayaran tahun 2024	:	57,50% = Rp2.231.082.225,00
Pengakuan utang belanja tahun 2025	:	Rp251.821.280,70 (Rp2.483.095.475,70-Rp2.231.082.225,00)

Sesuai keterangan dari Dinas Pekerjaan Umum dan Penataan Ruang bahwa telah dilakukan upaya untuk menghubungi penyedia untuk menyelesaikan hak dan kewajiban atas pekerjaan tersebut, namun sampai dengan akhir tahun 2025 pihak penyedia tidak kunjung dapat dihubungi. Pada tahun anggaran 2025 tidak terdapat Utang Belanja Modal Jalan dan Jembatan.

5.3.5.1.3.13 Utang Belanja Bagi Hasil	Tahun 2025 (Rp)	Tahun 2024 (Rp)
	1.871.512.362,40	**2.002.370.627,40**

Utang Belanja Bagi Hasil tahun 2025 merupakan Utang Belanja Bagi Hasil Pajak Daerah dan Utang Belanja Bagi Hasil Retribusi Daerah per 31 Desember 2025 sebesar Rp1.871.512.362,40. Rincian Utang Belanja Bagi Hasil tahun 2025 adalah sebagai berikut:

Tabel 5. 113 Utang Belanja DBH Pajak Daerah dan Retribusi Daerah

NO	NAMA NAGARI	JUMLAH BAGI HASIL BERSUMBER DARI		JUMLAH DBH
		PAJAK DAERAH	RETRIBUSI DAERAH	
1	2	3	4	5 (3+4)
	KECAMATAN SULIKI			
1	NAGARI SULIKI	22.282.119,00	590.079,00	22.872.198,00
2	NAGARI SUNGAI RIMBANG	22.308.856,00	590.079,00	22.898.935,00
3	NAGARI LIMBANANG	22.559.660,00	590.079,00	23.149.739,00
4	NAGARI TANJUANG BUNGO	22.179.581,00	590.079,00	22.769.660,00
5	NAGARI KURAI	22.150.422,00	590.079,00	22.740.501,00
6	NAGARI ANDIANG	22.382.578,00	590.079,00	22.972.657,00
	JUMLAH	**133.863.216,00**	**3.540.474,00**	**137.403.690,00**
	KECAMATAN GUNUANG OMEH			
1	NAGARI KOTO TINGGI	22.238.091,00	590.079,00	22.828.170,00
2	NAGARI PANDAM GADANG	22.142.702,00	590.079,00	22.732.781,00
3	NAGARI TALANG ANAU	22.154.385,00	590.079,00	22.744.464,00
	JUMLAH	**66.535.178,00**	**1.770.237,00**	**68.305.415,00**

NO	NAMA NAGARI	JUMLAH BAGI HASIL BERSUMBER DARI		JUMLAH DBH
		PAJAK DAERAH	RETRIBUSI DAERAH	
	KECAMATAN BUKI BARISAN			
1	NAGARI BANJA LOWEH	22.268.850,00	590.079,00	22.858.929,00
2	NAGARI KOTO TANGAH	22.140.372,00	590.079,00	22.730.451,00
3	NAGARI SUNGAI NANIANG	22.120.121,00	590.079,00	22.710.200,00
4	NAGARI BARUAH GUNUANG	22.124.465,00	590.079,00	22.714.544,00
5	NAGARI MAEK	22.174.456,00	590.079,00	22.764.535,00
	JUMLAH	**110.828.264,00**	**2.950.395,00**	**113.778.659,00**
	KECAMATAN GUGUAK			
1	NAGARI KUBANG	22.146.386,00	590.079,00	22.736.465,00
2	NAGARI SIMPANG SUGIRAN	22.219.427,00	590.079,00	22.809.506,00
3	NAGARI SUNGAI TALANG	23.458.595,00	590.079,00	24.048.674,00
4	NAGARI VII KOTO TALAGO	22.382.832,00	590.079,00	22.972.911,00
5	NAGARI GUGUAK VIII KOTO	23.318.440,00	590.079,00	23.908.519,00
	JUMLAH	**113.525.680,00**	**2.950.395,00**	**116.476.075,00**
	KECAMATAN MUNGKA			
1	NAGARI MUNGKA	22.526.506,00	590.079,00	23.116.585,00
2	NAGARI SUNGAI ANTUAN	22.338.614,00	590.079,00	22.928.693,00
3	NAGARI SIMPANG KAPUAK	22.198.974,00	590.079,00	22.789.053,00
4	NAGARI TALANG MAUR	22.216.768,00	590.079,00	22.806.847,00
5	NAGARI JOPANG MANGANTI	22.216.654,00	590.079,00	22.806.733,00
	JUMLAH	**111.497.516,00**	**2.950.395,00**	**114.447.911,00**
	KECAMATAN PAYAKUMBUH			
1	NAGARI PIOBANG	22.614.930,00	590.079,00	23.205.009,00
2	NAGARI KT BR SIMALANGGANG	22.699.206,00	590.079,00	23.289.285,00
3	NAGARI TAEH BARUAH	22.430.935,00	590.079,00	23.021.014,00
4	NAGARI TAEH BUKIK	22.249.677,00	590.079,00	22.839.756,00
5	NAGARI KT TGH SIMALANGGANG	22.712.803,00	590.079,00	23.302.882,00
6	NAGARI SIMALANGGANG	22.670.590,00	590.079,00	23.260.669,00
7	NAGARI SUNGAI BERINGIN	22.261.948,00	590.079,00	22.852.027,00
	JUMLAH	**157.640.089,00**	**4.130.553,00**	**161.770.642,00**
	KECAMATAN AKABILURU			
1	NAGARI PAUH SANGIK	22.120.053,00	590.079,00	22.710.132,00
2	NAGARI SUAYAN	22.148.868,00	590.079,00	22.738.947,00
3	NAGARI SUNGAI BALANTIAK	22.135.926,00	590.079,00	22.726.005,00
4	NAGARI SARIAK LAWEH	22.199.159,00	590.079,00	22.789.238,00
5	NAGARI BATUHAMPAR	22.385.971,00	590.079,00	22.976.050,00
6	NAGARI DURIAN GADANG	22.203.327,00	590.079,00	22.793.406,00

NO	NAMA NAGARI	JUMLAH BAGI HASIL BERSUMBER DARI		JUMLAH DBH
		PAJAK DAERAH	RETRIBUSI DAERAH	
7	NAGARI KOTO TANGAH BATUHAMPAR	22.957.192,00	590.079,00	23.547.271,00
	JUMLAH	**156.150.496,00**	**4.130.553,00**	**160.281.049,00**
	KECAMATAN LUAK			
1	NAGARI TJ HARO SIKABU-KABU	22.429.825,00	590.079,00	23.019.904,00
2	NAGARI SUNGAI KAMUYANG	22.344.482,00	590.079,00	22.934.561,00
3	NAGARI MUNGO	22.331.300,00	590.079,00	22.921.379,00
4	NAGARI ANDALEH	22.693.986,00	590.079,00	23.284.065,00
	JUMLAH	**89.799.593,00**	**2.360.316,00**	**92.159.909,00**
	KECAMATAN SITUJUAH LIMO NAGARI			
1	NAGARI TUNGKAR	22.323.732,00	590.079,00	22.913.811,00
2	NAGARI SITUJUAH BATUA	22.329.330,00	590.079,00	22.919.409,00
3	NAGARI BANDA DALAM	22.516.175,00	590.079,00	23.106.254,00
4	NAGARI LADANG LAWEH	22.120.459,00	590.079,00	22.710.538,00
5	NAGARI SITUJUAH GADANG	22.284.927,00	590.079,00	22.875.006,00
	JUMLAH	**111.574.623,00**	**2.950.395,00**	**114.525.018,00**
	KECAMATAN LAREH SAGO HALABAN			
1	NAGARI LABUAH GUNUANG	22.490.002,00	590.079,00	23.080.081,00
2	NAGARI BATU PAYUNG	22.296.672,00	590.079,00	22.886.751,00
3	NAGARI BALAI PANJANG	22.488.283,00	590.079,00	23.078.362,00
4	NAGARI BUKIK SIKUMPA	22.203.172,00	590.079,00	22.793.251,00
5	NAGARI SITANANG	22.223.488,00	590.079,00	22.813.567,00
6	NAGARI TANJUNG GADANG	24.343.785,00	590.079,00	24.933.864,00
7	NAGARI HALABAN	23.962.844,00	590.079,00	24.552.923,00
8	NAGARI AMPALU	22.243.620,00	590.079,00	22.833.699,00
	JUMLAH	**182.251.866,00**	**4.720.632,00**	**186.972.498,00**
	KECAMATAN HARAU			
1	NAGARI TARAM	23.676.555,00	590.079,00	24.266.634,00
2	NAGARI BUKIK LIMBUKU	22.844.690,00	590.079,00	23.434.769,00
3	NAGARI BATU BALANG	24.191.193,00	590.079,00	24.781.272,00
4	NAGARI PILUBANG	22.242.434,00	590.079,00	22.832.513,00
5	NAGARI KOTO TUO	25.309.870,00	590.079,00	25.899.949,00
6	NAGARI LUBUAK BATINGKOK	22.258.076,00	590.079,00	22.848.155,00
7	NAGARI GURUN	22.668.738,00	590.079,00	23.258.817,00
8	NAGARI SARILAMAK	27.742.270,00	590.079,00	28.332.349,00
9	NAGARI TARANTANG	23.977.513,00	590.079,00	24.567.592,00
10	NAGARI SOLOK BIO-BIO	22.125.438,00	590.079,00	22.715.517,00
11	NAGARI HARAU	22.503.136,00	590.079,00	23.093.215,00
	JUMLAH	**259.539.913,00**	**6.490.869,00**	**266.030.782,00**
	KECAMATAN PANGKALAN			

NO	NAMA NAGARI	JUMLAH BAGI HASIL BERSUMBER DARI		JUMLAH DBH
		PAJAK DAERAH	RETRIBUSI DAERAH	
1	NAGARI GUNUNG MALINTANG	22.436.834,00	590.079,00	23.026.913,00
2	NAGARI PANGKALAN	26.451.549,00	590.079,00	27.041.628,00
3	NAGARI MANGGILANG	49.439.045,00	590.079,00	50.029.124,00
4	NAGARI KOTO ALAM	33.374.017,00	590.079,00	33.964.096,00
5	NAGARI TANJUNG BALIK	22.380.781,00	590.079,00	22.970.860,00
6	NAGARI TANJUNG PAUH	22.148.658,00	590.079,00	22.738.737,00
	JUMLAH	**176.230.884,00**	**3.540.474,00**	**179.771.358,00**
	KECAMATAN KAPUR IX			
1	NAGARI SIALANG	22.124.550,00	590.079,00	22.714.629,00
2	NAGARI DURIAN TINGGI	22.214.223,00	590.079,00	22.804.302,00
3	NAGARI GALUGUA	22.164.962,00	590.079,00	22.755.041,00
4	NAGARI KOTO BANGUN	22.270.273,00	590.079,00	22.860.352,00
5	NAGARI MUARO PAITI	22.238.053,00	590.079,00	22.828.132,00
6	NAGARI LUBUAK ALAI	22.264.053,00	590.079,00	22.854.132,00
7	NAGARI KOTO LAMO	22.182.689,00	590.079,00	22.772.768,00
	JUMLAH	**155.458.803,00**	**4.130.553,00**	**159.589.356,00**
	TOTAL	**1.824.896.121,00**	**46.616.241,00**	**1.871.512.362,00**
	SELISIH KURANG PEMBAYARAN TAHUN SEBELUMNYA			**0,40**
	TOTAL UTANG BELANJA BAGI HASIL			**1.871.512.362,40**

5.3.6 Ekuitas	Tahun 2025	Tahun 2024
	(Rp)	(Rp)
	1.898.943.345.052,60	**1.932.812.139.761,56**

Saldo akhir Ekuitas per 31 Desember 2025 adalah sebesar Rp1.898.943.345.052,60. Rincian ekuitas Pemerintah Kabupaten Lima Puluh Kota tahun 2025 dijelaskan dalam Laporan Perubahan Ekuitas.

5.3.7 Jumlah Kewajiban &Ekuitas	Tahun 2025	Tahun 2024
	(Rp)	(Rp)
	1.918.335.626.388,70	**1.961.189.571.780,73**

Saldo akhir Kewajiban dan Ekuitas per 31 Desember 2025 adalah sebesar Rp1.918.335.626.388,70.

5.4. Laporan Operasional

Laporan Operasional disajikan sebagai bagian dari Laporan Keuangan Tahun 2025. Laporan Operasional menyajikan Pendapatan-LO dan Beban-LO.

5.4.1 Pendapatan – LO	Tahun 2025	Tahun 2024

	(Rp)	(Rp)
	1.283.157.611.071,45	**1.228.802.154.274,76**

Pendapatan-LO Tahun 2025 adalah sebesar Rp1.283.157.611.071,45 jika dibandingkan dengan realisasi Tahun 2024 sebesar Rp1.228.802.154.274,76 terjadi kenaikan sebesar Rp54.355.456.796,69 atau 4,42% dengan rincian sebagai berikut:

Tabel 5. 114 Rincian Pendapatan-LO

No.	Uraian	2025	2024	Kenaikan/Penurunan	%
		(Rp)	(Rp)		
1	Pendapatan Asli Daerah-LO	139.979.641.045,45	107.028.328.751,76	32.951.312.293,69	30,79
2	Pendapatan Transfer-LO	1.109.163.633.071,00	1.120.541.784.251,00	-11.378.151.180,00	-1,02
3	Lain-Lain Pendapatan yang Sah-LO	34.014.336.955,00	1.232.041.272,00	32.782.295.683,00	2.660,81
Jumlah		**1.283.157.611.071,45**	**1.228.802.154.274,76**	**54.355.456.796,69**	**4,42**

Pendapatan Asli Daerah (PAD)-LO merupakan semua penerimaan yang diperoleh daerah dari sumber-sumber dalam wilayahnya sendiri yang dipungut berdasarkan Peraturan Daerah sesuai dengan Peraturan Perundang-undangan yang berlaku. Hak pemerintah daerah untuk memperoleh Pendapatan Asli Daerah-LO Tahun 2025 adalah sebesar Rp139.979.641.045,45 jika dibandingkan dengan Tahun 2024 sebesar Rp107.028.328.751,76 terjadi kenaikan sebesar Rp32.951.312.293,69 atau 30,79% Kelompok Pendapatan Asli Daerah-LO terdiri dari 4 (empat) jenis pendapatan yang dirinci sebagai berikut:

Tabel 5. 115 Rincian Pendapatan Asli Daerah-LO

No.	Uraian	2025	2024	Kenaikan/	%
		(Rp)	(Rp)	Penurunan	
1	Pendapatan Pajak Daerah-LO	63.278.559.797,01	34.453.173.953,66	28.825.385.843,35	83,67
2	Pendapatan Retribusi Daerah-LO	44.360.441.814,00	43.450.235.865,00	910.205.949,00	2,09
3	Pendapatan Hasil Pengelolaan Kekayaan Daerah yang dipisahkan-LO	4.780.180.915,00	4.834.770.330,78	-54.589.415,78	-1,13
4	Lain-lain PAD yang Sah-LO	27.560.458.519,44	24.290.148.602,32	3.270.309.917,12	13,46
Jumlah		**139.979.641.045,45**	**107.028.328.751,76**	**32.951.312.293,69**	**30,79**

5.4.1.1.1 Pendapatan Pajak Daerah-LO

Menurut Undang-Undang Nomor 1 Tahun 2022, Pajak Daerah yang selanjutnya disebut Pajak, adalah kontribusi wajib kepada Daerah yang terutang oleh orang pribadi atau badan yang bersifat memaksa berdasarkan Undang-Undang, dengan tidak

mendapatkan imbalan secara langsung dan digunakan untuk keperluan Daerah bagi sebesar-besarnya kemakmuran rakyat. Pendapatan Pajak Daerah-LO yang diakui oleh Pemerintah Kabupaten Lima Puluh Kota untuk Tahun 2025 adalah sebesar Rp63.278.559.797,01 jika dibandingkan dengan Tahun 2024 sebesar Rp34.453.173.953,66 terjadi kenaikan sebesar Rp28.825.385.843,35 atau 83,67% dengan rincian sebagai berikut:

Tabel 5. 116 Rincian Pendapatan Pajak Daerah-LO

No.	Uraian	2025	2024	Kenaikan/ Penurunan	%
		(Rp)	(Rp)		
1	Pajak Hotel-LO	0,00	334.576.400,00	-334.576.400,00	-100
2	Pajak Restoran-LO	0,00	1.692.131.738,00	-1.692.131.738,00	-100,
3	Pajak Hiburan-LO	0,00	30.799.500,00	-30.799.500,00	-100,
4	Pajak Reklame –LO	195.578.475,01	168.188.242,66	27.390.232,35	16,29
5	Pajak Penerangan Jalan-LO	0,00	15.227.422.522,00	-15.227.422.522,00	-100,
6	Pajak Air Tanah-LO	72.253.994,00	49.204.388,00	23.049.606,00	46,84
7	Pajak Pengambilan Mineral Bukan Logam dan Batuan-LO	9.497.824.168,00	8.929.439.233,00	568.384.935,00	6,37
8	Pajak Bumi dan Bangunan Pedesaan dan Perkotaan-LO	3.404.866.228,00	3.443.576.091,00	-38.709.863,00	-1,12
9	Pajak Bea Perolehan Hak atas Tanah dan Bangunan (BPHTB)-LO	5.218.835.548,00	4.577.835.839,00	640.999.709,00	14,00
10	Pajak Barang dan Jasa Tertentu (PBJT)-LO	16.717.198.684,00	0,00	16.717.198.684,00	100
11	Opsen Pajak Kendaraan Bermotor (PKB)-LO	18.652.187.100,00	0,00	18.652.187.100,00	100
12	Opsen Bea Balik Nama Kendaraan Bermotor (BBNKB)-LO	9.519.815.600,00	0,00	9.519.815.600,00	100
Jumlah		**63.278.559.797,01**	**34.453.173.953,66**	**28.825.385.843,35**	**83,67**

. Berikut perbandingan Pendapatan Pajak Daerah-LRA dengan Pendapatan Pajak Daerah-LO:

Tabel 5. 117 Perbedaan Pendapatan Pajak Daerah – LRA dengan Pendapatan Pajak Daerah – LO

No.	Uraian Pendapatan Pajak Daerah	Realisasi LRA	Realisasi-LO	Selisih
		(Rp)	(Rp)	(Rp)
1	Pajak Reklame	180.282.730,00	195.578.475,01	(15.295.745,01)
3	Pajak Air Tanah	72.253.994,00	72.253.994,00	0,00
4	Pajak Mineral Bukan Logam dan Batuan	9.421.210.107,00	9.497.824.168,00	(76.614.061,00)
5	Pajak Bumi dan Bangunan Pedesaan dan Perkotaan	1.887.898.051,00	3.404.866.228,00	(1.516.968.177,00)
6	Pajak Bea Perolehan Hak atas Tanah dan Bangunan (BPHTB)	5.218.835.548,00	5.218.835.548,00	0,00
7	Pajak Barang dan Jasa Tertentu (PBJT)-	16.717.198.684,00	16.717.198.684,00	0,00

No.	Uraian Pendapatan Pajak Daerah	Realisasi LRA (Rp)	Realisasi-LO (Rp)	Selisih (Rp)
	LO			
8	Opsen Pajak Kendaraan Bermotor (PKB)-LO	18.652.187.100,00	18.652.187.100,00	0,00
9	Opsen Bea Balik Nama Kendaraan Bermotor (BBNKB)-LO	9.519.815.600,00	9.519.815.600,00	0,00
Jumlah		**61.669.681.814,00**	**63.278.559.797,01**	**(1.608.877.983,01)**

Dari tabel di atas dapat dilihat adanya selisih antara Pendapatan Paja LRA dengan- LO. Selisih ini merupakan penambahan dari piutang pajak tahun 2025 sebesar Rp1.608.877.983,01.

5.4.1.1.2 Pendapatan Retribusi Daerah – LO

Pendapatan Retribusi Daerah-LO pada Tahun 2025 adalah sebesar Rp44.360.441.814,00 jika dibandingkan dengan Tahun 2024 sebesar Rp43.450.235.865,00 terjadi peurunan sebesar Rp910.205.494,00 atau 2.09% dengan rincian masing masing Hasil Retribusi Daerah-LO adalah sebagai berikut:

Tabel 5. 118 Rincian Pendapatan Retribusi Daerah-LO

No.	Uraian	2025 (Rp)	2024 (Rp)	Kenaikan/ Penurunan	%
1	Retribusi Pelayanan Kesehatan– LO	42.442.827.816,00	41.374.199.897,00	1.068.627.919,00	2,58
2	Retribusi Pelayanan Persampahan– LO	114.895.000,00	54.563.000,00	60.332.000,00	110,57
3	Retribusi Pelayanan Parkir di Tepi Jalan Umum – LO	19.330.000,00	21.920.000,00	-2.590.000,00	-11,82
4	Retribusi Pelayanan Pasar– LO	112.302.000,00	7.455.100,00	104.846.900,00	1406,38
5	Retribusi Pemakaian Kendaraan Bermotor-LO	0,00	67.550.000,00	-67.550.000,00	-100,00
7	Retribusi Pemakaian Laboratorium-LO	82.879.000,00	80.368.000,00	2.511.000,00	3,12
8	Retribusi Pemakaian Alat-LO	56.420.000,00	75.720.000,00	-19.300.000,00	-25,49
9	Retribusi Pemakaian Kekayaan Daerah – LO	48.087.400,00	30.580.000,00	17.507.400,00	57,25
10	Retribusi Pelayanan Penyediaan Fasilitas Lainnya di Lingkungan	13.428.000,00	13.482.750,00	-54.750,00	-0,41
11	Retribusi Pelayanan Tempat Khusus Parkir-LO	0,00	3.844.500,00	-3.844.500,00	-100,00
12	Retribusi Tempat Rekreasi dan Olah Raga – LO	843.990.000,00	945.653.000,00	-101.663.000,00	-10,75
13	Penjualan Produk Usaha Daerah-LO	25.280.000,00	29.225.000,00	-3.945.000,00	-13,50
14	Retribusi Pemanfaatan Aset Daerah -LO	0,00	17.450.000,00	-17.450.000,00	-100,00

No.	Uraian	2025 (Rp)	2024 (Rp)	Kenaikan/ Penurunan	%
15	Retribusi Izin Mendirikan Bangunan – LO	278.855.554,00	595.567.018,00	-316.711.464,00	-53,18
16	Retribusi Penggunaan Tenaga Kerja Asing – LO	322.147.044,00	132.657.600,00	189.489.444,00	142,84
Jumlah		**44.360.441.814,00**	**43.450.235.865,00**	**910.205.949,00**	**2,09**

Perbandingan Pendapatan Retribusi Daerah–LRA dengan Pendapatan Retribusi Daerah –LO Tahun 2025 dapat dilihat pada tabel berikut :

Tabel 5. 119 Perbandingan realisasi pendapatan Retribusi Daerah -LRA dengan realisasi pendapatan Retribusi Daerah –LO

No.	Uraian	Realisasi LRA (Rp)	Realisasi LO (Rp)	Kenaikan/ Penurunan
1	Retribusi Pelayanan Kesehatan– LO	44.209.655.877,00	42.442.827.816,00	1.766.828.061,00
2	Retribusi Pelayanan Persampahan– LO	114.895.000,00	114.895.000,00	0,00
3	Retribusi Pelayanan Parkir di Tepi Jalan Umum – LO	19.330.000,00	19.330.000,00	0,00
4	Retribusi Pelayanan Pasar– LO	76.732.000,00	112.302.000,00	-35.570.000,00
5	Retribusi Pemakaian Kendaraan Bermotor-LO	0,00	0,00	0,00
7	Retribusi Pemakaian Laboratorium-LO	82.879.000,00	82.879.000,00	0,00
8	Retribusi Pemakaian Alat-LO	56.420.000,00	56.420.000,00	0,00
9	Retribusi Pemakaian Kekayaan Daerah – LO	173.517.000,00	48.087.400,00	125.429.600,00
10	Retribusi Pelayanan Penyediaan Fasilitas Lainnya di Lingkungan	13.428.000,00	13.428.000,00	0,00
11	Retribusi Pelayanan Tempat Khusus Parkir-LO	0,00	0,00	0,00
12	Retribusi Tempat Rekreasi dan Olah Raga – LO	843.990.000,00	843.990.000,00	0,00
13	Penjualan Produk Usaha Daerah-LO	25.280.000,00	25.280.000,00	0,00
14	Retribusi Pemanfaatan Aset Daerah -LO	0,00	0,00	0,00
15	Retribusi Izin Mendirikan Bangunan – LO	278.855.554,00	278.855.554,00	0,00
16	Retribusi Penggunaan Tenaga Kerja Asing – LO	322.147.044,00	322.147.044,00	0,00
Jumlah		**46.217.129.475,00**	**44.360.441.814,00**	**1.856.687.661,00**

Dari tabel di atas dapat kita lihat bahwa terdapat selisih antara Pendapatan Retribusi Daerah-LRA dengan Pendapatan Retribusi Daerah-LO sebesar Rp1.856.687.611,00 Selisih tersebut merupakan Piutang Pendapatan Retribusi Pelayanan Kesehatan di RSUD Dr. Achmad Darwis dan Piutang Retribusi Kios pada Dinas Perdagangan Koperasi dan Usaha Kecil Menengah. Rekapitulasi pendapatan Retribusi Daerah-LO per SKPD adalah sebagai berikut:

Tabel 5. 120 Rekapitulasi Pendapatan Retribusi Daerah-LO Per SKPD

No	Nama SKPD	2025 (Rp)	2024 (Rp)	Kenaikan/ Penurunan	%
1	Dinas Kesehatan	4.437.409.086,00	1.330.495.100,00	3.106.913.986,00	233,52
2	RSDU dr. Achmad Darwis	38.005.418.730,00	40.043.704.797,00	-2.038.286.067,00	-5,09
3	Dinas Pekerjaan Umum dan Perumahan Rakyat	321.740.554,00	738.287.018,00	-416.546.464,00	-56,42
4	Dinas Perindustrian dan Tenaga Kerja	322.147.044,00	132.657.600,00	189.489.444,00	142,84
5	Dinas Lingkungan Hidup Perumahan dan Pemukiman	177.039.000,00	67.931.000,00	109.108.000,00	160,62
6	Dinas Perhubungan	32.758.000,00	39.247.250,00	-6.489.250,00	-16,53
7	Dinas Perdagangan Koperasi dan UKM	112.302.000,00	7.455.100,00	104.846.900,00	1406,38
8	Dinas Pariwisata Pemuda dan Olahraga	843.990.000,00	945.653.000,00	-101.663.000,00	-10,75
9	Dinas Perikanan	30.960.000,00	77.225.000,00	-46.265.000,00	-59,91
10	Dinas Tanaman Pangan dan Hortikultura	28.590.000,00	17.450.000,00	11.140.000,00	63,84
11	Badan Pengelola Keuangan dan Aset Daerah	0,00	19.550.000,00	-19.550.000,00	-100,00
12	Sekretariat Daerah	48.087.400,00	30.580.000,00	17.507.400,00	57,25
Jumlah		**44.360.441.814,00**	**43.450.235.865,00**	**910.205.949,00**	**2,09**

5.4.1.1.3 Pendapatan Hasil Pengelolaan Kekayaan Daerah yang dipisahkan-LO

Pendapatan Hasil Pengelolaan Kekayaan Daerah yang Dipisahkan-LO tahun 2025 adalah sebesar Rp4.780.180.915,00 jika dibandingkan dengan tahun 2024 sebesar Rp4.834.770.330,78 mengalami penurunan sebesar Rp54.589.415,78 atau 1,13%. Berikut perbandingan Pendapatan Hasil Pengelolaan Kekayaan Daerah yang dipisahkan-LRA dengan Pendapatan Hasil Pengelolaan Kekayaan Daerah yang dipisahkan-LO:

Tabel 5. 121 Perbandingan Pendapatan Hasil Pengelolaan Kekayaan Daerah yang dipisahkan-LRA dengan Pendapatan Hasil Pengelolaan Kekayaan Daerah yang dipisahkan-LO

No.	Uraian	Realisasi LRA (Rp)	Realisasi LO (Rp)	Selisih (Rp)
1	Bagian Laba yang Dibagikan kepada Pemerintah Daerah (Dividen) atas Penyertaan Modal pada BUMD (Lembaga Keuangan)	4.794.398.220,00	4.780.180.915,00	14.217.305,00
2	Bagian Laba yang Dibagikan - kepada Pemerintah Daerah (Dividen) atas Penyertaan Modal pada BUMD (Aneka Usaha)	0,00	0,00	0,00

No.	Uraian	Realisasi LRA (Rp)	Realisasi LO (Rp)	Selisih (Rp)
Jumlah		4.794.398.220,00	4.780.180.915,00	14.217.305,00

Selisih sebesar 14.217.305,00 merupakan pengurangan dari Piutang Pendapatan Hasil Pengelolaan Kekayaan Daerah yang dipisahkan tahun 2025.

5.4.1.1.4 Lain-lain Pendapatan Asli Daerah yang Sah – LO

Lain-lain Pendapatan Asli Daerah yang Sah-LO tahun 2025 adalah sebesar Rp27.560.458.519,44 jika dibandingkan dengan tahun 2024 sebesar Rp24.290.148.602,32 mengalami kenaikan sebesar Rp3.270.309.917,12 atau 13,46% dengan rincian sebagai berikut:

Tabel 5. 122 Rincian Lain-lain Pendapatan Asli Daerah Yang Sah–LO

No.	Uraian	2025 (Rp)	2024 (Rp)	Kenaikan/Penurunan
1	Hasil Penjualan Aset Daerah yang Tidak Dipisahkan-LO	143.871.000,00	123.451.000,00	20.420.000,00
2	Hasil Pemanfaatan BMD yang tidak Dipisahkan-LO	508.256.048,00	493.335.288,00	14.920.760,00
3	Penerimaan Jasa Giro –LO	1.601.418.960,74	1.932.089.822,96	(330.670.862,22)
4	Pendapatan Denda Pajak Daerah-LO	136.444.700,00	0,00	136.444.700,00
5	Pendapatan Bunga - LO	826.400.887,00	1.625.114.228,00	(798.713.341,00)
6	Tuntutan Ganti Kerugian Daerah (TGR)-LO	3.289.737.398,70	1.786.284.825,03	1.503.452.573,67
7	Pendapatan Dari Pengembalian-LO	182.916.901,00	172.231.983,33	10.684.917,67
8	Pendapatan BLUD-LO	20.871.412.624,00	18.157.641.455,00	2.713.771.169,00
Jumlah		**27.560.458.519,44**	**24.290.148.602,32**	**3.270.309.917,12**

Berikut perbandingan Lain-lain Pendapatan Asli Daerah yang Sah-LRA dengan Lain-lain Pendapatan Asli Daerah yang Sah-LO:

Tabel 5. 123 Rincian Perbedaan Lain-Lain PAD yang Sah-LRA dengan Perbedaan Lain-Lain PAD yang Sah-LO

No.	Uraian	Realisasi-LRA (Rp)	Realisasi-LO (Rp)	Selisih
1	Hasil Penjualan Aset Daerah yang Tidak Dipisahkan-LO	143.871.000,00	143.871.000,00	0,00
2	Hasil Pemanfaatan BMD yang tidak Dipisahkan-LO	508.256.048,00	508.256.048,00	0,00
3	Penerimaan Jasa Giro – LO	1.601.418.960,74	1.601.418.960,74	0,00
4	Pendapatan Denda Pajak Daerah-LO	136.444.700,00	136.444.700,00	0,00
5	Pendapatan Bunga -	826.400.887,00	826.400.887,00	0,00

No.	Uraian	Realisasi-LRA (Rp)	Realisasi-LO (Rp)	Selisih
	LO			
6	Tuntutan Ganti Kerugian Daerah (TGR)-LO	3.289.737.398,70	3.289.737.398,70	0,00
7	Pendapatan Dari Pengembalian-LO	182.916.901,00	182.916.901,00	0,00
8	Pendapatan BLUD-LO	20.871.412.624,00	20.871.412.624,00	0,00
Jumlah		**27.560.458.519,44**	**27.560.458.519,44**	0,00

Dari tabel di atas dapat kita lihat bahwa tidak terdapat selisih antara Lain-Lain PAD yang Sah-LRA dengan Pendapatan Lain-Lain PAD yang Sah-LO.

5.4.1.2 Pendapatan Transfer–LO	Tahun 2025 (Rp)	Tahun 2024 (Rp)
	1.109.163.633.071,00	**1.120.541.784.251,00**

Pendapatan Transfer-LO pada tahun 2025 adalah sebesar Rp1.109.163.633.071,00 dibandingkan dengan Pendapatan Transfer-LO tahun 2024 sebesar Rp1.120.541.784.251,00 terjadi penurunan sebesar Rp11.378.151.180,00 atau 1,02% dengan rincian sebagai berikut:

Tabel 5. 124 Rincian Pendapatan Transfer – LO

No.	Uraian	2025 (Rp)	2024 (Rp)	Kenaikan/ Penurunan
1	Pendapatan Transfer Pemerintah Pusat-LO	1.039.772.241.505,00	1.058.802.616.012,00	-19.030.374.507,00
2	Pendapatan Transfer Antar Daerah-LO	69.391.391.566,00	61.739.168.239,00	7.652.223.327,00
Jumlah		**1.109.163.633.071,00**	**1.120.541.784.251,00**	**-11.378.151.180,00**

Berikut perbandingan Pendapatan Transfer Pemerintah Pusat-LRA dengan Pendapatan Transfer Pemerintah Pusat-LO:

Tabel 5. 125 Perbandingan Pendapatan Transfer Pemerintah Pusat-LRA dengan Pendapatan Pusat Pemerintah Pusat-LO

No.	Uraian	Realisasi LRA (Rp)	Realisasi LO (Rp)	Selisih
1	Dana Bagi Hasil (DBH)-LO	28.819.074.000,00	28.629.540.000,00	189.534.000,00
2	Dana Alokasi Umum (DAU)	766.170.346.037,00	766.170.346.037,00	0,00
3	Dana Alokasi Khusus (DAK)	244.972.355.468,00	244.972.355.468,00	0,00
4	Dana Desa	82.493.704.528,00	0,00	82.493.704.528,00
Jumlah		**1.122.455.480.033,00**	**1.039.772.241.505,00**	**82.683.238.528,00**

Dari tabel di atas dapat dilihat bahwa terdapat selisih antara Pendapatan Transfer-LRA dan Pendapatan Transfer-LO sebesar Rp82.683.238.528,00. Selisih tersebut merupakan penyelesaian TDF tahun 2024 yang disalurkan pada tahun 2025 sebesar Rp189.534.000,00 dan realisasi Dana Desa sebesar Rp82.493.704.528,00 yang tidak di catat dalam Laporan Operasional, namun dicatat di Neraca sebagai Kas Dana Desa pada Utang Belanja Bantuan Keuangan Umum Kabupaten/Kota kepada Desa. Rincian Pendapatan Transfer-LO adalah sebagai berikut:

5.4.1.2.1 Pendapatan Transfer Pemerintah Pusat-Dana Perimbangan – LO

Pendapatan Transfer Pemerintah Pusat-Dana perimbangan - LO tahun 2025 sebesar Rp1.039.772.241.505,00 dibandingkan dengan Pendapatan Transfer Pemerintah Pusat-Dana Perimbangan-LO tahun 2024 sebesar Rp1.051.678.962.012,00 mengalami penurunan sebesar Rp11.906.720.507,00.

Tabel 5. 126 Rincian Pendapatan Transfer Pemerintah Pusat-Dana Perimbangan LO

No.	Uraian	2025 (Rp)	2024 (Rp)	kenaikan/ penurunan	%
1	Dana Perimbangan-LO	0,00	63.460.518.691,00	-63.460.518.691,00	-100,00
2	Dana Bagi Hasil (DBH)-LO	28.629.540.000,00	29.255.132.000,00	-625.592.000,00	-2,14
3	Dana Alokasi Umum (DAU)-LO	766.170.346.037,00	774.792.478.348,00	-8.622.132.311,00	-1,11
4	Dana Alokasi Khusus (DAK)-LO	244.972.355.468,00	184.170.832.973,00	60.801.522.495,00	33,01
Jumlah		**1.039.772.241.505,00**	**1.051.678.962.012,00**	**11.906.720.507,00**	**-1,13**

5.4.1.2.2 Transfer Pemerintah Pusat Lainnya -LO

Pendapatan Transfer Pemerintah Pusat Lainnya-LO tahun 2025 berupa Dana Insentif Fiskal yang mana pada tahun 2025 tidak terdapat realisasi LO , jika dibandingkan dengan Pendapatan Transfer Pemerintah Pusat Lainnya-LO tahun 2024 dengan nilai Rp7.123.654.000,00 mengalami penurunan sesebar Rp7.123.654.000,00 atau 100%.

5.4.1.2.3 Transfer Pemerintah Daerah Lainnya (Provinsi) – LO

Transfer Pemerintah Provinsi-LO tahun 2025 sebesar Rp68.946.391.566,00 dibandingkan dengan tahun 2024 sebesar Rp61.739.168.239,00 terjadi kenaikan sebesar Rp7.207.223.327,00 atau sebesar 11,67% dengan rincian sebagai berikut:

Tabel 5. 127 Rincian Transfer Pemerintah Provinsi – LO

No.	Uraian	2025 (Rp)	2024 (Rp)	Kenaikan/ Penurunan	%
1	Pendapatan Bagi Hasil Pajak Bahan Bakar Kendaraan Bermotor-LO	4.839.717.074,00	13.501.421.479,00	-8.661.704.405,00	-64,15

No.	Uraian	2025 (Rp)	2024 (Rp)	Kenaikan/ Penurunan	%
2	Bea Balik Nama Kendaraan Bermotor-LO	2.201.342.390,00	6.074.425.820,00	-3.873.083.430,00	-63,76
3	Pajak bahan Bakar Kendaraan Bermotor-LO	42.340.313.910,00	23.115.210.776,00	19.225.103.134,00	83,17
4	Pendapatan Bagi Hasil Pajak Air Permukaan-LO	207.561.866,00	180.459.496,00	27.102.370,00	15,02
5	Pendapatan Bagi Hasil Pajak Rokok-LO	19.357.456.326,00	18.867.650.668,00	489.805.658,00	2,60
Jumlah		**68.946.391.566,00**	**61.739.168.239,00**	**7.207.223.327,00**	**11,67**

5.4.1.2.4 Bantuan Keuangan-LO

Pendapatan Bantuan Keuangan-LO tahun 2025 adalah sebesar Rp445.000.000,00 jika dibandingkan dengan Pendapatan Bantuan Keuangan-LO tahun 2024 sebesar Rp0,00 mengalami kenaikan sebesar 100%.

5.4.1.3 Lain-Lain Pendapatan yang Sah – LO	Tahun 2025 (Rp)	Tahun 2024 (Rp)
	34.014.336.955,00	**1.232.041.272,00**

Lain-Lain Pendapatan Daerah yang Sah–LO pada tahun 2025 Rp34.014.336.955,00 jika dibandingkan dengan tahun 2024 Lain-Lain Pendapatan Daerah yang Sah–LO sebesar Rp1.232.041.272,00 terjadi kenaikan sebesar Rp32.782.295.683,00 atau 2.660,81% dengan rincian sebagai berikut:

Tabel 5. 128 Rincian Lain-lain Pendapatan Daerah yang Sah – LO

No.	Uraian	2025 (Rp)	2024 (Rp)	Kenaikan/ Penurunan	%
1	Pendapatan Hibah-LO	28.157.999.681,00	1.232.041.272,00	26.925.958.409,00	2.185,47
2	Dana Darurat-LO	4.000.000.000,00	0,00	4.000.000.000,00	100,00
3	Lain-lain Pendapatan Sesuai dengan Ketentuan Peraturan Perundang-undangan - LO	1.856.337.274,00	0,00	1.856.337.274,00	100,00
Jumlah		**34.014.336.955,00**	**1.232.041.272,00**	**32.782.295.683,00**	**2.660,81**

Rincian Pendapatan Lain-lain Pendapatan Daerah yang sah berupa Pendapatan Hibah-LO Tahun 2025 dan 2024 terdapat pada SKPD sebagai berikut:

Tabel 5. 129 Rekapitulasi Lain-lain Pendapatan Daerah Yang Sah-Hibah–LO per SKPD

No.	Uraian	2025 (Rp)	2024 (Rp)
1	Dinas Pendidikan dan Kebudayaan	10.401.951.353,00	0,00
2	Dinas Kesehatan	454.731.635,00	121.077.600,00
3	Dinas Sosial	246.890.000,00	0,00
4	Dinas Pekerjaan Umum dan Penataan Ruang	12.740.603.400,00	0,00

No.	Uraian	2025 (Rp)	2024 (Rp)
5	Dinas Pengendalian Penduduk, Keluarga Berencana, Pemberdayaan Perempuan Dan Perlindungan Anak	233.410.549,00	75.613.224,00
6	Dinas Komunikasi dan informatika	33.403.060,00	0,00
7	Dinas Pariwisata Pemuda dan Olahraga	1.886.475.000,00	0,00
8	Dinas perikanan	5.910.000,00	0,00
9	Dinas Peternakan dan Kesehatan Hewan	0,00	158.429.060,00
10	Kec, Payakumbuh	34.299.000,00	0,00
11	BPBD	2.120.325.684,00	876.921.388,00
	Jumlah	**28.157.999.681,00**	**1.232.041.272,00**

Perbandingan Pendapatan Hibah-LRA dengan Pendapatan Hibah-LO tahun 2025 dapat dirinci sebagai berikut:

Tabel 5. 130 Perbandingan Pendapatan Hibah-LRA dengan Pendapatan Hibah-LO

No.	Uraian	Pendapatan Hibah-LRA (Rp)	Pendapatan Hibah-LO (Rp)	Penyesuaian (Rp)
1	Dinas Pendidikan dan Kebudayaan	0,00	10.401.951.353,00	10.401.951.353,00
2	Dinas Kesehatan	0,00	454.731.635,00	454.731.635,00
3	Dinas Sosial	0,00	246.890.000,00	246.890.000,00
4	Dinas Pekerjaan Umum dan Penataan Ruang	0,00	12.740.603.400,00	12.740.603.400,00
5	Dinas Pengendalian Penduduk, Keluarga Berencana, Pemberdayaan Perempuan Dan Perlindungan Anak	0,00	233.410.549,00	233.410.549,00
6	Dinas Komunikasi dan informatika	0,00	33.403.060,00	33.403.060,00
7	Dinas Pariwisata Pemuda dan Olahraga	0,00	1.886.475.000,00	1.886.475.000,00
8	Dinas perikanan	0,00	5.910.000,00	5.910.000,00
9	Kec, Payakumbuh	0,00	34.299.000,00	34.299.000,00
10	BPBD	0,00	2.120.325.684,00	2.120.325.684,00
Jumlah		0,00	**28.157.999.681,00**	**28.157.999.681,00**

Pendapatan Hibah-LO adalah pendapatan pemerintah dalam bentuk uang/barang atau jasa dari pihak lain yang bersifat tidak wajib dan tidak mengikat. Pendapatan Hibah-LO tahun 2025 diterima oleh SKPD:

Dinas Pendidikan dan Kebudayaan	10.401.951.353,00	Pendapatan Hibah-LO yang terdiri dari pemerintah daerah berupa tanah, , hibah berupa bangunan gedung kantor dan hibah berupa peralatan komputer
Dinas Kesehatan	454.731.635,00	Pendapatan Hibah-LO yang terdiri dari pemerintah daerah berupa Kendaraan Bermotor roda 2, alat pendingin, dll.
Dinas Sosial	246.890.000,00	Pendapatan Hibah-LO dari kelompok masyarakat berupa tanah untuk bangunan kantor dan tanah untuk makam
Dinas Pekerjaan Umum dan Penataan Ruang	12.740.603.400,00	Pendapatan Hibah-LO dari pemerintah daerah berupa jalan kabupaten

Dinas Pengendalian Penduduk, Keluarga Berencana, Pemberdayaan Perempuan Dan Perlindungan Anak	233.410.549,00	Pendapatan Hibah-LO dari BKKBN berupa obat obatan
Dinas Komunikasi dan informatika	33.403.060,00	Pendapatan Hibah-LO yang diperoleh dari pemerintah pusat berupa jaringan
Dinas Pariwisata Pemuda dan Olahraga	1.886.475.000,00	Pendapatan Hibah-LO yang diperoleh dari kelompok masyarakat berupa tanah lapangan bola
Dinas perikanan	5.910.000,00	Pendapatan Hibah-LO yang diperoleh dari pemerintah pusat berupa ikan budidaya
Kec, Payukumbuh	34.299.000,00	Pendapatan hibah berupa alat rumah tangga, mebel , Komputer, dll.
BPBD	2.120.325.684,00	Pendapatan Hibah-LO yang diperoleh dari BNPB berupa Bronjong dan barang untuk diserahkan kepada masyarakat seperti selimut, matras, kasur lipat, family kit dan paket kebersihan keluarga.
Jumlah	**28.157.999.681,00**	

5.4.2 Beban-LO	Tahun 2025 (Rp)	Tahun 2024 (Rp)
	1.314.186.111.996,42	**1.285.141.714.370,46**

Menurut Peraturan Pemerintah Nomor 71 Tahun 2010, yang dimaksud dengan Beban adalah penurunan manfaat ekonomi atau potensi jasa dalam periode pelaporan yang menurunkan ekuitas, yang dapat berupa pengeluaran atau konsumsi aset atau timbulnya kewajiban. Jumlah Beban-LO tahun 2025 sebesar Rp1.314.186.111.996,42 dibandingkan dengan Beban-LO tahun 2024 sebesar Rp1.285.141.714.370,46 mengalami kenaikan sebesar Rp29.044.397.625,96 atau sebanyak 2.26%. Rincian Beban-LO Tahun 2025 dan Tahun 2024 dapat dilihat dari uraian sebagai berikut:

Tabel 5. 131 Rincian Beban-LO

No.	Uraian	2025	2024	Kenaikan/ Penurunan	%
		(Rp)	(Rp)		
1	Beban Pegawai	791.815.921.934,32	765.752.745.732,34	26.063.176.201,98	3,40
2	Beban Persediaan	43.680.674.942,09	49.026.201.692,54	(5.345.526.750,45)	(10,90)
3	Beban Jasa	150.735.276.497,26	144.414.616.690,79	6.320.659.806,47	4,38
4	Beban Pemeliharaan	9.686.390.260,58	11.882.533.571,00	(2.196.143.310,42)	(18,48)
5	Beban Perjalanan Dinas	20.173.992.020,00	34.015.534.550,00	(13.841.542.530,00)	(40,69)
6	Beban Bunga	0,00	0,00	0,00	0,00
7	Beban Subsidi	0,00	0,00	0,00	0,00
8	Beban Hibah	32.905.693.377,00	47.443.603.442,00	(14.537.910.065,00)	(30,64)
9	Beban Bantuan Sosial	2.265.325.020,00	7.353.294.017,00	(5.087.968.997,00)	(69,19)
10	Beban Penyusutan	178.097.104.470,16	141.711.608.662,14	36.385.495.808,02	25,68
11	Beban Transfer	83.118.791.879,00	81.899.783.840,40	1.219.008.038,60	1,49
12	Beban Lain - Lain	1.706.941.596,01	1.641.792.172,25	65.149.423,76	3,97
Jumlah		**1.314.186.111.996,42**	**1.285.141.714.370,46**	**29.044.397.625,96**	**2,26**

Rincian Beban Operasi-LO adalah sebagai berikut:

5.4.2.1 Beban Pegawai–LO	Tahun 2025 (Rp)	Tahun 2024 (Rp)
	791.815.921.934,32	**765.752.745.732,34**

Beban Pegawai-LO tahun 2025 adalah sebesar Rp791.815.921.934,32. Jika dibandingkan dengan Beban Pegawai-LO tahun 2024 sebesar Rp765.752.745.732,34 terjadi kenaikan sebesar Rp26.063.176.201,98 atau sebesar 3.40% dengan rincian sebagai berikut:

Tabel 5. 132 Rincian Beban Pegawai-LO

No.	Uraian	2025	2024	Kenaikan/ Penurunan	%
		(Rp)	(Rp)		
1	Beban gaji dan tunjangan – LO	496.860.222.960,00	484.920.905.877,34	11.939.317.082,66	2,46
2	Beban tambahan penghasilan ASN – LO	254.424.171.116,00	83.830.318.419,00	170.593.852.697,00	203,50
3	Beban Tambahan Penghasilan berdasarkan Pertimbangan Objektif Lainnya ASN	0,00	184.710.445.064,00	(184.710.445.064,00)	(100,00)
4	Beban Gaji dan Tunjangan DPRD	12.762.409.462,00	11.546.749.640,00	1.215.659.822,00	10,53
5	Beban Gaji dan Tunjangan KDH/WKDH	209.530.167,00	171.560.332,00	37.969.835,00	22,13
6	Beban Pegawai BOSP	0,00	69.000.000,00	(69.000.000,00)	100,00
7	Beban Pegawai BLUD	27.000.931.229,32	0,00	(27.000.931.229,32)	100,00
8	Beban penerimaan lainnya pimpinan dan anggota DPRD serta KDH/ WKDH – LO	558.657.000,00	503.766.400,00	54.890.600,00	10,90
Jumlah		**791.815.921.934,32**	**765.752.745.732,34**	**26.063.176.201,98**	**3,40**

Dari Beban Pegawai-LO di atas apabila dibandingkan dengan Belanja Pegawai–LRA dapat dilihat pada tabel berikut ini:

Tabel 5. 133 Rincian Perbandingan Belanja Pegawai – LRA dengan Beban Pegawai-LO

No.	Uraian	Jumlah Belanja Pegawai-LRA	Jumlah Beban Pegawai-LO	Selisih (Rp)
		(Rp)	(Rp)	
1	Gaji dan tunjangan	499.678.606.045,00	496.860.222.960,00	2.818.383.085,00
2	Tambahan penghasilan PNS	254.419.696.516,00	254.424.171.116,00	-4.474.600,00
3	Tambahan Penghasilan berdasarkan Pertimbangan Objektif Lainnya ASN	0,00	0,00	0,00
4	Gaji dan Tunjangan DPRD	12.762.409.462,00	12.762.409.462,00	0,00
5	Gaji dan Tunjangan KDH/WKDH	209.530.167,00	209.530.167,00	0,00
6	Pegawai BOSP	0,00	0,00	0,00
7	Pegawai BLUD	28.248.800.351,32	27.000.931.229,32	1.247.869.122,00

No.	Uraian	Jumlah Belanja Pegawai-LRA	Jumlah Beban Pegawai-LO	Selisih (Rp)
		(Rp)	(Rp)	
9	Penerimaan lainnya pimpinan dan anggota DPRD serta KDH/ WKDH	558.657.000,00	558.657.000,00	0,00
Jumlah		**795.877.699.541,32**	**791.815.921.934,32**	**4.061.777.607,00**

Terdapat beberapa SKPD yang mengalami penyesuaian pada Beban Pegawai dengan jumlah Rp4.061.777.607,00 dengan rincian sebagai berikut:

Tabel 5. 134 Penyesuaian Beban Pegawai –LO

No.	Nama SKPD	Penyesuaian (Rp)	Keterangan
1	Badan Pengelolaan Keuangan dan Pendapaatan Daerah	2.818.383.085,00	Penyesuaian berupa pembayaran utang iuran Jaminan Kesehatan ASN tahun 2024 sebesar Rp11.235.547.837,00 dan mutasi tambah utang IJK ASN tahun 2025 sebesar Rp8.417.164.752,00.
2	Dinas Kesehatan	(4.474.600,00)	Penyesuaian merupakan penambahan dari piutang jasa pelayanan BLUD tahun 2024 sebesar Rp298.831.800,00 dan utang jasa pelayanan kesehatan tahun 2025 11.410.100,00 dan pengurangan dari utang jasa pelayanan BLUD tahun 2024 sebesar Rp49.240.200,00 dan piutang tahun 2025 sebesar Rp256.627.100,00
3	RSUD Achmad Darwis	137.432.652,00	Penyesuaian berupa pembayaran Beban iuran Jaminan Kesehatan ASN sebesar Rp137.432.652,00 atas utang BPJS tahun 2024.
4	RSUD Achmad Darwis	1.110.436.470,00	Penyesuaian merupakan penambahan dari utang belanja BPJS Kesehatan tahun 2025 sebesar Rp1.536.712.906,00 dan pengurangan dari utang belanja BPJS Kesehatan tahun 2024 Rp2.647.149.376,00
Jumlah		**4.061.777.607,00**	

5.4.2.2 Beban Barang Jasa-LO	**Tahun 2025**	**Tahun 2024**
	(Rp)	**(Rp)**
	224.276.333.719,93	**239.338.886.504,33**

Beban Barang Jasa-LO Tahun 2025 adalah sebesar Rp224.276.333.719,93 dibandingkan dengan Beban Barang Jasa-LO Tahun 2024 sebesar Rp239.338.886.504,33 terjadi penurunan sebesar Rp15.062.552.784,40 atau (6,29%) dengan rincian sebagai berikut:

Tabel 5. 135 Rincian Beban Barang dan Jasa

No.	Uraian	2025	2024	Kenaikan/ Penurunan	%
		(Rp)	(Rp)		
1	Beban Persediaan	43.680.674.942,09	49.026.201.692,54	(5.345.526.750,45)	(10,90)
2	Beban Jasa	150.735.276.497,26	144.414.616.690,79	6.320.659.806,47	(4,38)
3	Beban Pemeliharaan	9.686.390.260,58	11.882.533.571,00	(2.196.143.310,42)	(18,48)

No.	Uraian	2025	2024	Kenaikan/ Penurunan	%
		(Rp)	(Rp)		
4	Beban Perjalanan Dinas	20.173.992.020,00	34.015.534.550,00	(13.841.542.530,00)	(40,69)
Jumlah		**224.276.333.719,93**	**239.338.886.504,33**	**(15.062.552.784,40)**	**(6,29)**

Rincian Beban Persediaan tahun 2025 dan tahun 2024 per SKPD adalah sebagai berikut:

Tabel 5. 136 Rincian Beban Persediaan per SKPD

No.	SKPD	Tahun 2025	Tahun 2024
		(Rp)	(Rp)
1	Dinas Pendidikan dan Kebudayaan	2.528.102.855,00	2.287.640.548,00
2	Dinas Kesehatan	10.201.071.882,79	10.788.623.722,77
3	RSUD Dr.Ahcmad Darwis	14.536.646.113,75	15.235.888.578,12
4	Dinas Pekerjaan Umum	1.631.324.425,00	707.733.650,00
5	Satuan Polisi dan Pamong Praja	140.659.600,00	323.589.170,00
6	Dinas Pemadam Kebakaran dan Penyelamatan	488.382.923,00	693.491.313,00
7	Dinas Sosial	196.626.912,00	243.882.521,00
8	Dinas Perindustrian dan Tenaga Kerja	81.534.804,00	106.115.800,00
9	Dinas Pangan	78.326.706,00	233.465.225,00
10	Dinas Lingkungan Hidup Perumahan Rakyat dan Pemukiman	607.599.420,00	835.032.752,00
11	Dinas Kependudukan dan Pencatatan Sipil	310.948.831,00	502.691.041,00
12	Dinas Pemberdayaan Masyarakat dan Desa	374.905.114,00	440.273.500,00
13	Dinas Pengendalian Penduduk dan KBPP dan Perlindungan Anak	1.276.755.263,00	969.581.351,00
14	Dinas Perhubungan	357.495.571,35	421.274.069,65
15	Dinas Komunikasi dan Informatika	119.976.570,00	298.518.346,00
16	Dinas Perdagangan Koperasi Usaha Kecil dan Menengah	123.186.162,00	468.991.054,00
17	Dinas Penanaman Modal dan Pelayanan Terpadu Satu Pintu	88.860.408,00	170.976.200,00
18	Dinas Pariwisata Pemuda dan Olah Raga	1.461.746.160,00	550.876.200,00
19	Dinas Perpustakaan Kearsipan	232.863.690,00	180.201.710,00
20	Dinas Perikanan	204.840.395,00	336.182.200,00
21	Dinas Tanaman Pangan, Hortikultura dan Perkebunan	955.191.559,00	1.096.869.100,00
22	Dinas Peternakan dan Kesehatan Hewan	320.087.856,00	893.602.350,00
23	Inspektorat Daerah	135.213.580,20	187.289.410,00
24	Bapelitbang Daerah	189.438.234,00	293.653.901,00
25	BPKPD	801.177.410,00	1.269.201.540,00
26	Badan Kepegawaian dan Pengembangan Sumber Daya Manusia	95.299.836,00	168.749.380,00
27	Sekretariat Daerah	3.318.415.628,00	4.040.090.522,00
28	Sekretariat DPRD	1.801.352.576,00	2.210.809.705,00
29	Kecamatan Gunuang Omeh	36.214.100,00	69.663.000,00
30	Kecamatan Bukik Barisan	28.563.414,00	68.372.386,00
31	Kecamatan Suliki	18.589.500,00	66.088.000,00
32	Kecamatan Guguak	40.873.000,00	83.533.000,00
33	Kecamatan Mungka	38.368.500,00	85.783.900,00
34	Kecamatan Akabiluru	58.145.000,00	102.664.000,00
35	Kecamatan Payakumbuh	44.602.000,00	234.098.200,00
36	Kecamatan Luak	27.621.240,00	56.890.160,00
37	Kecamatan Lareh Sago Halaban	31.743.500,00	81.789.700,00
38	Kecamatan Situjuah Limo Nagari	21.369.000,00	84.519.100,00

No.	SKPD	Tahun 2025	Tahun 2024
		(Rp)	(Rp)
39	Kecamatan Harau	64.425.500,00	98.108.270,00
40	Kecamatan Pangkalan koto Baru	26.698.800,00	95.049.100,00
41	Kecamatan Kapur IX	27.564.575,00	74.598.150,00
42	Badan Kesatuan Bangsa dan Politik	419.545.296,00	854.522.498,00
43	Badan Penanggulangan Bencana Daerah	138.321.032,00	995.227.369,00
Jumlah		**43.680.674.942,09**	**49.026.201.692,54**

Terdapat 16 (enam belas) SKPD yang mengalami penyesuaian pada Beban Persediaan dengan jumlah sebesar (Rp1.829.071.667,00) dengan rincian sebagai berikut:

Tabel 5. 137 Rincian Penyesuaian Beban Persediaan per SKPD

No.	Nama SKPD	Penyesuaian (Rp)	Keterangan
1	Dinas Pendidikan dan Kebudayaan.	(1.916.781.995,00)	Terdapat penyesuaian sebesar (Rp1.916.781.995.00) yang terdiri dari mutasi kurang aset ekstrakomptabel sebesar Rp1.916.781.995,00
2	Dinas Kesehatan	542.625.972,00	Terdapat penyesuaian mutasi tambah pada Beban persediaan sebesar Rp.542.625.972,00 yang merupakan mutasi kurang sebesar Rp50.985.115,08 dari beban persediaan dan Rp135.686.780,00 dari asset tetap yang tidak memenuhi kapitalisasi,. Mutasi tambah dari kapitalisasi barang jasa sebesar 137.042.049,08 dan pembayaran utang sebesar Rp592.255.818,00.-
3	RSUD dr. Achmad Darwis	1.408.362.021,00	Terdapat penyesuaian sebesar Rp1.408.362.021,00, yang terdiri dari persediaan yang berasal dari belanja barang jasa BLUD sebesar Rp2.628.503.055,73, beban persediaan obat sebesar Rp2.256.041.914,00 dan asset yang tidak memenuhi kapitalisasi sebesar Rp5.830.300,00 dan mutasi tambah dari beban persediaan yang berasal dari BLUD sebesar Rp6.298.737.790,73
4	Dinas Perkerjaan Umum dan Penataan Ruang	(1.434.486.000,00)	Terdapat penyesuaian beban asset yang tidak memenuhi kriteria kapitalisasi sebesar Rp1.434.486.000,00.
5	Dinas Sosial	(290.000,00)	Terdapat penyesuaian beban asset yang tidak memenuhi kriteria kapitalisasi sebesar Rp290.000,00.
6	Dinas Pangan	(4.340.000,000)	Terdapat penyesuaian beban asset yang tidak memenuhi kriteria kapitalisasi sebesar Rp4.340.000,00
7	Dinas Lingkungan Hidup Perumahan Rakyat dan Pemukiman	(5.112.000,00)	Terdapat penyesuaian yang teriri dari selisih beban asset yang tidak memenuhi kriteria kapitalisasi sebesar Rp7.062.000,00 dan mutasi tambah oada Beban bahan-bahan lainnya sebesar Rp1.950.000,00
8	Dinas Pengendalian Penduduk dan Keluarga Berencana Pemberdayaan Perempuan dan Perlindungan Anak	(276.791.559,00)	Terdapat penyesuaian sebesar (233.410.549,00) merupakan Hibah dari Provinsi dan beban asset yang tidak memenuhi kriteria kapitalisasi

No.	Nama SKPD	Penyesuaian (Rp)	Keterangan
			sebesar (Rp43.381.010,00)
9	Dinas Penanaman Modal dam Pelayanan Terpadu Satu Pintu	(599.400,00)	Terdapat penyesuaian berupa beban asset yang tidak memenuhi kriteria kapitalisasi sebesar (Rp599.400,00)
10	Dinas Perikanan	(2.515.000,00)	Terdapat penyesuaian sebesar Rp2.515.000,00 berupa koreksi nilai persediaan dari bibit ikan.
11	Bapelitbang Daerah	(1.000.000,00)	Terdapat penyesuaian berupa beban asset yang tidak memenuhi kriteria kapitalisasi sebesar (Rp1.000.000,00)
12	BPKPD	(5.570.000,00)	Terdapat penyesuaian berupa beban asset yang tidak memenuhi kriteria kapitalisasi sebesar (Rp5.570.000,00)
13	Sekretariat Daerah	(5.679.022,00)	Terdapat penyesuaian berupa beban asset yang tidak memenuhi kriteria kapitalisasi sebesar (Rp5.579.022,00)
14	Sekretariat DPRD	14.400.000,00	Terdapat penyesuaian sebesar Rp14.400.000,00 merupakan mutasi pada beban bahan-bahan lainnya.
15	Kecamatan Payakumbuh	(1.324.000,00)	Terdapat penyesuaian berupa beban asset yang tidak memenuhi kriteria kapitalisasi sebesar (Rp1.324.000,00)
16	BPBD	(139.970.684,00)	Terdapat penyesuaian berupa beban asset yang tidak memenuhi kriteria kapitalisasi sebesar (Rp11.645.000,00), Hibah pusat sebesar (208.325.684,00) dan selisih persediaan dalam proses sebesar Rp80.000.000,00 yang dibebankan kepada beban jasa konsultasi pengawasan rekayasa.
Jumlah		**(1.829.071.667,00)**	

Rincian Beban Persediaan per SKPD Tahun 2025 tersebut sebagaimana terlampir pada **Lampiran 14** Laporan Keuangan Daerah ini.

Rincian Beban Jasa tahun 2025 dan tahun 2024 per SKPD adalah sebagai berikut:

Tabel 5. 138 Rincian Beban Jasa per SKPD

No.	OPD	Tahun 2025	Tahun 2024
		(Rp)	(Rp)
1	Dinas Pendidikan dan Kebudayaan	41.012.819.805,00	45.034.762.367,00
2	Dinas Kesehatan	48.397.168.987,26	36.938.308.251,79
3	RSUD dr.Achmad Darwis	7.814.735.807,00	7.263.610.181,00
4	Dinas Pekerjaan Umum dan Penataan Ruang	1.397.450.305,00	2.427.352.511,00
5	Satuan Polisi Pamong Praja	1.173.143.811,00	1.508.696.691,00
6	Dinas Pemadam Kebakaran dan Penyelamatan	1.888.543.665,00	2.195.831.888,00
7	Dinas Sosial	574.435.640,00	495.206.634,00
8	Dinas Perindustrian dan Tenaga Kerja	2.035.450.983,00	612.472.665,00
9	Dinas Pangan	135.780.780,00	209.664.342,00
10	Dinas Lingkungan Hidup Perumahan dan Pemukiman	1.197.373.059,00	1.430.684.605,00
11	Dinas Kependudukan dan Pencatatan Sipil	554.334.621,00	480.592.525,00
12	Dinas Pemberdayaan Masyarakat Desa	2.309.612.136,00	783.118.600,00

No.	OPD	Tahun 2025	Tahun 2024
		(Rp)	(Rp)
13	DP2KBP3A	3.933.631.843,00	4.109.370.503,00
14	Dinas Perhubungan	7.372.911.705,00	7.609.738.906,00
15	Dinas Komunikasi dan Informatika	2.573.096.491,00	3.027.671.257,00
16	Dinas Perdagangan Koperasi dan UKM	360.424.661,00	430.187.122,00
17	Dinas Penanaman Modal dan Pelayanan Satu Pintu	169.954.332,00	553.333.470,00
18	Dinas Pariwisata Pemuda dan Olahraga	2.034.466.664,00	1.839.783.379,00
19	Dinas Perpustakaan dan Kearsipan	1.191.021.939,00	529.744.088,00
20	Dinas Perikanan	811.366.107,00	489.985.200,00
21	Dinas Tanaman Pangan dan Hortikultura	1.528.250.644,00	1.599.647.189,00
22	Dinas Peternakan dan Kesehatan Hewan	203.561.944	401.309.945,00
23	Inspektorat Daerah	817.707.131,00	1.062.820.124,00
24	Badan Perencanaan Penelitian dan Pengembangan Daerah	537.257.795,00	776.670.015,00
25	Badan Pengelolaan Keuangan dan Pendapatan Daerah	2.925.870.716,00	4.499.052.040,00
26	Badan Kepegawaian Pengembangan Sumber Daya Manusia	343.899.529,00	341.916.172,00
27	Sekretariat Daerah	11.512.067.113,00	11.811.229.496,00
28	Sekretariat DPRD	2.694.678.936,00	2.584.327.613,00
29	Kecamatan Gunung Omeh	65.617.909,00	70.203.732,00
30	Kecamatan Bukit Barisan	90.745.325,00	94.827.657,00
31	Kecamatan Suliki	87.298.132,00	103.162.297,00
32	Kecamatan Guguak	70.845.195,00	96.963.500,00
33	Kecamatan Mungka	83.742.928,00	102.646.818,00
34	Kecamatan Akabiluru	64.598.100,00	63.388.500,00
35	Kecamatan Payakumbuh	87.710.651,00	321.444.179,00
36	Kecamatan Luak	98.078.422,00	130.941.287,00
37	Kecamatan Lareh Sago Halaban	112.693.479,00	113.373.444,00
38	Kecamatan Situjuah Limo Nagari	81.681.936,00	82.890.602,00
39	Kecamatan Harau	88.446.689,00	104.714.455,00
40	Kecamatan Pangkalan Koto Baru	74.766.279,00	67.084.772,00
41	Kecamatan Kapur IX	76.279.827,00	86.734.426,00
42	Badan Kesatuan Bangsa dan Politik	700.352.774,00	1.239.894.548,00
43	Badan Penanggulangan Bencana Daerah	1.451.401.702,00	689.258.694,00
Jumlah		**150.735.276.497,260**	**144.414.616.690,79**

Perbandingan Beban Jasa-LO dengan Belanja Jasa-LRA tahun 2025 dapat dirinci sebagai berikut:

Tabel 5. 139 Perbandingan Beban Jasa-LO dengan Belanja Jasa-LRA per SKPD

No.	SKPD	Belanja Jasa	Penyesuaian	Beban Jasa
		(Rp)	(Rp)	(Rp)
1	Dinas Pendidikan dan Kebudayaan	4.084.024.467,00	36.928.795.338,00	41.012.819.805,00
2	Dinas Kesehatan	30.560.928.852,00	17.836.240.135,26	48.397.168.987,26
3	RSUD dr. Achmad Darwis	8.097.570.489,00	(282.834.682,00)	7.814.735.807,00

No.	SKPD	Belanja Jasa	Penyesuaian	Beban Jasa
		(Rp)	(Rp)	(Rp)
4	Dinas Pekerjaan Umum dan Perumahan Rakyat	1.430.757.277,00	(33.306.972,00)	1.397.450.305,00
5	Satuan Polisi Pamong Praja	1.173.119.531,00	24.280,00	1.173.143.811,00
6	Dinas Pemadam Kebakaran dan Penyelamatan	1.854.999.415,00	33.544.250,00	1.888.543.665,00
7	Dinas Sosial	574.439.540,00	(3.900,00)	574.435.640,00
8	Dinas Perindustrian dan Tenaga Kerja	1.951.511.295,00	83.939.688,00	2.035.450.983,00
9	Dinas Pangan	135.780.780,00	0,00	135.780.780,00
10	Dinas Lingkungan Hidup Perumahan dan Pemukiman	1.197.373.059,00	0,00	1.197.373.059,00
11	Dinas Kependudukan dan Catatan Sipil	511.678.395,00	42.656.226,00	554.334.621,00
12	Dinas Pemberdayaan Masyarakat Desa	2.289.612.136,00	20.000.000,00	2.309.612.136,00
13	Dinas Pengendalian Pendudukan KB &P3A	3.691.939.528,00	241.692.315,00	3.933.631.843,00
14	Dinas Perhubungan	7.366.911.705,00	6.000.000,00	7.372.911.705,00
15	Dinas Komunikasi dan Informatika	2.581.913.851,00	(8.817.360,00)	2.573.096.491,00
16	Dinas Perdagangan Koperasi dan UKM	360.424.661,00	0,00	360.424.661,00
17	Dinas Penanaman Modal dan Pelayanan Satu Pintu	169.954.332,00	0,00	169.954.332,00
18	Dinas Pariwisata Pemuda dan Olahraga	1.889.967.483,00	144.499.181,00	2.034.466.664,00
19	Dinas Perpustakaan dan Kearsipan	933.051.939,00	257.970.000,00	1.191.021.939,00
20	Dinas Perikanan	811.366.107,00	0,00	811.366.107,00
21	Dinas Tanaman Pangan dan Hortikultura	1.528.250.644,00	0,00	1.528.250.644,00
22	Dinas Peternakan dan Kesehatan Hewan	170.548.649,00	33.013.295,00	203.561.944,00
23	Inspektorat	605.299.358,00	212.407.773,00	817.707.131,00
24	Badan Perencanaan Penelitian dan Pengembangan	402.868.505,00	134.389.290,00	537.257.795,00
25	Badan Pengelolaan Keuangan dan Pendapaatan Daerah	2.637.277.367,00	288.593.349,00	2.925.870.716,00
26	Badan Kepegawaian Pengembangan Sumber Daya Manusia	300.699.529,00	43.200.000,00	343.899.529,00
27	Sekretariat Daerah	10.025.400.374,00	1.486.666.739,00	11.512.067.113,00
28	Sekretariat DPRD	2.695.200.667,00	(521.731,00)	2.694.678.936,00
29	Kecamatan Gunung Omeh	65.617.909,00	0,00	65.617.909,00
30	Kecamatan Bukit Barisan	90.745.325,00	0,00	90.745.325,00
31	Kecamatan Suliki	87.298.132,00	0,00	87.298.132,00
32	Kecamatan Guguak	70.845.195,00	0,00	70.845.195,00
33	Kecamatan Mungka	83.742.928,00	0,00	83.742.928,00
34	Kecamatan Akabiluru	64.598.100,00	0,00	64.598.100,00
35	Kecamatan Payakumbuh	87.710.651,00	0,00	87.710.651,00
36	Kecamatan Luak	98.078.422,00	0,00	98.078.422,00
37	Kecamatan Lareh Sago Halaban	112.693.479,00	0,00	112.693.479,00
38	Kecamatan Situjuah Limo Nagari	81.670.600,00	11.336,00	81.681.936,00
39	Kecamatan Harau	88.366.995,00	79.694,00	88.446.689,00
40	Kecamatan Pangkalan Koto Baru	74.766.279,00	0,00	74.766.279,00
41	Kecamatan Kapur IX	76.279.827,00	0,00	76.279.827,00

No.	SKPD	Belanja Jasa	Penyesuaian	Beban Jasa
		(Rp)	(Rp)	(Rp)
42	Badan Kesatuan Bangsa dan Politik	686.191.478,00	14.161.296,00	700.352.774,00
43	Badan Penanggulangan Bencana Daerah	1.409.429.955,00	41.971.747,00	1.451.401.702,00
Jumlah		**93.210.905.210,00**	**57.524.371.287,26**	**150.735.276.497,26**

Terdapat 20 (dua puluh) SKPD yang mengalami penyesuaian pada Beban Jasa yaitu:

Tabel 5. 140 Rincian Penyesuaian Beban Jasa per SKPD

No.	Nama SKPD	Penyesuaian (Rp)	Keterangan
1	Dinas Pendidikan dan Kebudayaan	36.820.095.338,00	Terdapat penyesuaian sebesar Rp36.928.795.338,00 yang merupakan beban tagihan air sebesar Rp826.495,00, dan beban barang jasa BOSP sebesar Rp36.819.717.307,00 dan mutasi kurang dari pembayaran utang Listrik tahun lalu sebesar Rp448.464,00.
2	Dinas Kesehatan	17.829.740.135,26	Terdapat penyesuaian sebesar Rp17.836.240.135,26 yang merupakan penambahan dari beban jasa BLUD sebesar Rp6.489.657.812, beban Jasa BOK Rp11.642.191.518,00 utang tagihan air tahun ini sebesar Rp1.111.805 dan mutasi kurang beban tagihan air sbesar (Rp80.000,00), dan beban jasa konsultasi sebesar (Rp303.141.000,00).
3	RSUD Dr. Achmad Darwis	(282.834.682,00)	Terdapat penyesuaian sebesar (Rp282.834.682,00) yang merupakan mutasi kurang dari beban tagihan listrik Rp14.150.000,00 dan barang modal tidak dkapitalisiir sebesar Rp268.684.682,00
4	Dinas Perkerjaan Umum dan Penataan Ruang	(33.306.972,00)	Terdapat penyesuaian sebesar (Rp33.306.972,00) yang merupakan terdiri dari selisih beban tagihan air sebesar (Rp1.559.972,00) tahun ini dengan tahun lalu, dan beban jasa konsultasi sebesar (Rp28.800.000,00), dan kapitalisasi barang jasa sebesar (Rp2.947.000,00)
5	Satuan Polisi Pamong Praja	24.280,00	Terdapat penyesuaian sebesar Rp.24.280,00 yang merupakan dari selisih beban tagihan air tahun ini dengan tahun lalu.
6	Dinas Pemadam Kebakaran dan Penyelamatan	(2.335.750,00)	Terdapat penyesuaian sebesar (Rp2.335.750,00) yang merupakan selisih beban jasa kantor tahun ini dengan tahun lalu
7	Dinas Sosial	(3.900,00)	Terdapat penyesuaian sebesar (Rp.3.900,00) yang merupakan dari selisih beban tagihan air tahun ini dengan tahun lalu.
8	Dinas Kependudukan dan Pencatatan	(483.774,00)	Terdapat penyesuaian sebesar

No.	Nama SKPD	Penyesuaian (Rp)	Keterangan
	Sipil		(Rp483.774,00) yang merupakan selisih beban jasa kantor tahun ini dengan tahun lalu
9	Dinas Komunikasi dan Informatika	(8.817.360,00)	Terdapat penyesuaian sebesar (Rp8.817.360,00) yang merupakan selisih beban tagihan air tahun ini dengan tahun lalu sebesar (Rp80.160,00) dan beban penambah daya sebesar (Rp8.737.200,00)
10	Dinas Pariwisata Pemuda dan Olah Raga	(1.200.817,00)	Terdapat penyesuaian sebesar (Rp1.200.817,00) yang merupakan selisih beban jasa kantor tahun ini dengan tahun lalu
11	Dinas Peternakan dan Kesehatan Hewan	13.295,00	Terdapat penyesuaian sebesar Rp13.295,00 yang merupakan selisih beban jasa kantor tahun ini dengan tahun lalu
12	Inspektorat Daerah	(12.227,00)	Terdapat penyesuaian sebesar (Rp12.227,00) yang merupakan selisih beban jasa kantor tahun ini dengan tahun lalu
13	Bapelitbang Daerah	(10.710,00)	Terdapat penyesuaian sebesar (Rp10.710,00) yang merupakan selisih beban jasa kantor tahun ini dengan tahun lalu
14	BPKPD	(2.405.715,00)	Terdapat penyesuaian sebesar (Rp2.405.715,00) yang merupakan selisih beban jasa kantor tahun ini dengan tahun lalu
15	Sekretariat Daerah	(66.446.461,00)	Terdapat penyesuaian sebesar (Rp66.446.461,00) yang merupakan selisih beban jasa kantor tahun ini dengan tahun lalu
16	Sekretariat DPRD	(6.521.731,00)	Terdapat penyesuaian sebesar (Rp6.521.731,00) yang merupakan selisih beban jasa kantor tahun ini dengan tahun lalu
17	Kecamatan Situjuah Limo Nagari	11.336,00	Terdapat penyesuaian sebesar Rp11.336,00 yang merupakan selisih beban jasa kantor tahun ini dengan tahun lalu
18	Kecamatan Haru	79.694,00	Terdapat penyesuaian sebesar Rp79.694,00 yang merupakan selisih beban jasa kantor tahun ini dengan tahun lalu
19	Badan Kesatuan Bangsa dan Politik	661.296,00	Terdapat penyesuaian sebesar Rp661.296,00 yang merupakan selisih beban jasa kantor tahun ini dengan tahun lalu
20	BPBD	6.031.747,00	Terdapat penyesuaian sebesar Rp6.031.747,00 yang merupakan selisih beban jasa kantor tahun ini dengan tahun lalu
Jumlah		**54.252.277.022,26**	

Rincian Beban Jasa per SKPD Tahun 2025 tersebut sebagaimana terlampir pada **Lampiran 15** Laporan Keuangan Daerah ini.

Beban Pemeliharaan tahun 2025 dan 2024 dapat dirinci per SKPD sebagai berikut:

Tabel 5. 141 Rincian Beban Pemeliharaan per SKPD

No.	SKPD	Tahun 2025 (Rp)	Tahun 2024 (Rp)
1	Dinas Pendidikan dan Kebudayaan	107.319.457,00	89.579.200,00
2	Dinas Kesehatan	659.837.664,00	940.944.574,00
3	RSUD dr.Achmad Darwis	1.222.781.191,00	1.092.100.474,00
4	Dinas Pekerjaan Umum dan Perumahan Rakyat	242.086.148,00	3.050.010.425,00
5	Satuan Polisi Pamong Praja	96.329.500,00	152.212.200,00
6	Dinas Pemadam Kebakaran dan Penyelamatan	352.827.702,00	406.509.507,00
7	Dinas Sosial	234.838.830,00	216.834.662,00
8	Dinas Perindustrian dan Tenaga Kerja	61.599.400,00	75.026.650,00
9	Dinas Pangan	128.619.108,00	75.882.829,00
10	Dinas Lingkungan Hidup Perumahan dan Pemukiman	386.627.205,00	146.935.794,00
11	Dinas Kependudukan dan Pencatatan Sipil	112.029.111,00	93.204.101,00
12	Dinas Pemberdayaan Masyarakat Desa	159.186.388,00	144.642.807,00
13	Dinas Pengendalian Penduduk KB &P3A	104.388.797,00	71.409.500,00
14	Dinas Perhubungan	208.444.427,00	184.489.032,00
15	Dinas Komunikasi dan Informatika	38.893.553,00	48.446.163,00
16	Dinas Perdagangan Koperasi dan UKM	101.064.510,00	98.709.850,00
17	Dinas Penanaman Modal dan Pelayanan Satu Pintu	138.639.838,00	124.424.550,00
18	Dinas Pariwisata Pemuda dan Olahraga	337.858.943,00	406.386.850,00
19	Dinas Perpustakaan dan Kearsipan	34.608.260,00	49.372.450,00
20	Dinas Perikanan	240.747.444,00	153.200.050,00
21	Dinas Tanaman Pangan dan Hortikultura	178.019.400,00	138.909.600,00
22	Dinas Peternakan dan Kesehatan Hewan	114.321.160,00	155.307.919,00
23	Inspektorat Daerah	169.863.042,00	161.162.470,00
24	Badan Perencanaan Penelitian dan Pengembangan	263.334.844,58	212.287.310,00
25	Badan Pengelolaan Keuangan dan Pendapaatan Daerah	385.354.294,00	456.516.150,00
26	Badan Kepegawaian Pemgembangan Sumber Daya Manusia	91.984.004,00	179.120.645,00
27	Sekretariat Daerah	1.647.060.182,00	1.407.270.545,00
28	Sekretariat DPRD	706.863.201,00	436.528.562,00
29	Kecamatan Gunung Omeh	70.660.000,00	64.024.550,00
30	Kecamatan Bukit Barisan	69.478.500,00	65.097.650,00
31	Kecamatan Suliki	57.423.000,00	55.197.900,00
32	Kecamatan Guguak	69.428.800,00	62.303.900,00
33	Kecamatan Mungka	64.892.952,00	54.891.050,00
34	Kecamatan Akabiluru	64.433.000,00	61.725.000,00
35	Kecamatan Payakumbuh	64.900.000,00	65.828.350,00
36	Kecamatan Luak	58.534.003,00	57.185.000,00
37	Kecamatan Lareh Sago Halaban	45.963.945,00	51.759.500,00
38	Kecamatan Situjuah Limo Nagari	60.040.000,00	56.425.000,00
39	Kecamatan Harau	63.146.842,00	58.366.900,00
40	Kecamatan Pangkalan Koto Baru	58.571.862,00	54.187.050,00
41	Kecamatan Kapur IX	44.534.550,00	35.792.854,00
42	Badan Kesatuan Bangsa dan Politik	121.364.675,00	182.403.100,00
43	Badan Penanggulangan Bencana Daerah	247.490.528,00	189.920.898,00
Jumlah		**9.686.390.260,58**	**11.882.533.571,00**

Perbandingan Beban Pemeliharaan-LO dengan Belanja Pemeliharaan-LRA tahun 2025 dapat dirinci sebagai berikut:

Tabel 5. 142 Perbandingan Beban Pemeliharaan-LO
dengan Belanja Pemeliharaan-LRA per SKPD

No.	SKPD	Beban Pemeliharaan	Belanja Pemeliharaan	Penyesuaian (Rp)
		(Rp)	(Rp)	
1	Dinas Pendidikan dan Kebudayaan	107.319.457,00	107.319.457,00	0,00
2	Dinas Kesehatan	659.837.664,00	666.507.514,00	(6.669.850,00)
3	RSUD dr.Achmad Darwis	1.222.781.191,00	1.222.781.191,00	0,00
4	Dinas Pekerjaan Umum dan Perumahan Rakyat	242.086.148,00	701.273.148,00	(459.187.000,00)
5	Satuan Polisi Pamong Praja	96.329.500,00	96.329.500,00	0,00
6	Dinas Pemadam Kebakaran dan Penyelamatan	352.827.702,00	352.827.702,00	0,00
7	Dinas Sosial	234.838.830,00	234.838.830,00	0,00
8	Dinas Perindustrian dan Tenaga Kerja	61.599.400,00	61.599.400,00	0,00
9	Dinas Pangan	128.619.108,00	313.224.108,00	(184.605.000,00)
10	Dinas Lingkungan Hidup Perumahan dan Pemukiman	386.627.205,00	427.816.380,00	(41.189.175,00)
11	Dinas Kependudukan dan Pencatatan Sipil	112.029.111,00	112.029.111,00	0,00
12	Dinas Pemberdayaan Masyarakat Desa	159.186.388,00	159.186.388,00	0,00
13	Dinas Pengendalian Pendudukan KB &P3A	104.388.797,00	104.388.797,00	0,00
14	Dinas Perhubungan	208.444.427,00	208.444.427,00	0,00
15	Dinas Komunikasi dan Informatika	38.893.553,00	45.719.739,00	(6.826.186,00)
16	Dinas Perdagangan Koperasi dan UKM	101.064.510,00	101.064.510,00	0,00
17	Dinas Penanaman Modal dan Pelayanan Satu Pintu	138.639.838,00	138.639.838,00	0,00
18	Dinas Pariwisata Pemuda dan Olahraga	337.858.943,00	387.985.747,00	(50.126.804,00)
19	Dinas Perpustakaan dan Kearsipan	34.608.260,00	34.608.260,00	0,00
20	Dinas Perikanan	240.747.444,00	240.747.444,00	0,00
21	Dinas Tanaman Pangan dan Hortikultura	178.019.400,00	178.019.400,00	0,00
22	Dinas Peternakan dan Kesehatan Hewan	114.321.160,00	114.321.160,00	0,00
23	Inspektorat	169.863.042,00	355.953.242,00	(186.090.200,00)
24	Badan Perencanaan Penelitian dan Pengembangan	263.334.844,58	450.330.055,00	(186.995.210,42)
25	Badan Pengelolaan Keuangan dan Pendapatan Daerah	385.354.294,00	584.442.684,00	(199.088.390,00)
26	Badan Kepegawaian Pengembangan Sumber Daya Manusia	91.984.004,00	91.984.004,00	0,00
27	Sekretariat Daerah	1.647.060.182,00	2.122.490.789,00	(475.430.607,00)
28	Sekretariat DPRD	706.863.201,00	706.863.201,00	0,00
29	Kecamatan Gunung Omeh	70.660.000,00	70.660.000,00	0,00
30	Kecamatan Bukit Barisan	69.478.500,00	69.478.500,00	0,00
31	Kecamatan Suliki	57.423.000,00	57.423.000,00	0,00
32	Kecamatan Guguak	69.428.800,00	69.428.800,00	0,00
33	Kecamatan Mungka	64.892.952,00	64.892.952,00	0,00
34	Kecamatan Akabiluru	64.433.000,00	64.433.000,00	0,00
35	Kecamatan Payakumbuh	64.900.000,00	64.900.000,00	0,00
36	Kecamatan Luak	58.534.003,00	58.534.003,00	0,00

No.	SKPD	Beban Pemeliharaan	Belanja Pemeliharaan	Penyesuaian (Rp)
		(Rp)	(Rp)	
37	Kecamatan Lareh Sago Halaban	45.963.945,00	45.963.945,00	0,00
38	Kecamatan Situjuah Limo Nagari	60.040.000,00	60.040.000,00	0,00
39	Kecamatan Harau	63.146.842,00	63.146.842,00	0,00
40	Kecamatan Pangkalan Koto Baru	58.571.862,00	58.571.862,00	0,00
41	Kecamatan Kapur IX	44.534.550,00	44.534.550,00	0,00
42	Badan Kesatuan Bangsa dan Politik	121.364.675,00	121.364.675,00	0,00
43	Badan Penanggulangan Bencana Daerah	247.490.528,00	247.490.528,00	0,00
Jumlah		**9.686.390.260,58**	**11.482.598.683**	**(1.796.208.422,42)**

Terdapat 10 (sepuluh) SKPD yang mengalami penyesuaian pada Beban Pemeliharaan yaitu:

Tabel 5. 143 Rincian Penyesuaian Beban Pemeliharaan per SKPD

No.	SKPD	Penyesuaian (Rp)	Keterangan
1	Dinas Kesehatan	(6.669.850,00)	Terdapat penyesuain sebesar (Rp6.669.850,00) berupa kapitalisasi barang jasa.
2	Dinas Perkerjaan Umum dan Penataan Ruang	(459.187.000,00)	Terdapat penyesuain sebesar (Rp459.187.000,00) berupa kapitalisasi barang jasa.
3	Dinas Pangan	(184.605.000,00)	Terdapat penyesuain sebesar (Rp184.605.000,00) berupa kapitalisasi barang jasa.
4	Dinas Lingkungan Hidup dan Pemukiman	(41.189.175,00)	Terdapat penyesuain sebesar (Rp41.189.175,00) berupa kapitalisasi barang jasa.
5	Dinas Komunikasi dan Informatika	(6.826.186,00)	Terdapat penyesuain sebesar (Rp6.826.186,00) berupa kapitalisasi barang jasa.
6	Dinas Pemuda, Pariwisata dan Olah Raga	(50.126.804,00)	Terdapat penyesuain sebesar (Rp50.126.804) berupa kapitalisasi pada Beban Pemeliharaan gedung bangunan sebesar (Rp48.686.304,00) dan beba pemliharaan alat angkutan sebesar (Rp1.440.500,00)
7	Inspektorat Daerah	(186.090.200,00)	Terdapat penyesuain sebesar (Rp186.090.200,00) berupa kapitalisasi barang jasa.
8	Bapelitbang Daerah	(186.995.210,42)	Terdapat penyesuain sebesar (Rp186.995.210,42) berupa kapitalisasi barang jasa.
9	BPKPD	(199.088.390,00)	Terdapat penyesuain sebesar (Rp199.088.390,00) berupa kapitalisasi barang jasa.
10	Sekretariat Daerah	(475.430.607,00)	Terdapat penyesuain sebesar (Rp475.430.607,00) berupa kapitalisasi barang jasa.
Jumlah		**(1.796.208.422,42)**	

Rincian Beban Pemeliharaan per SKPD tahun 2025 tersebut dapat dilihat pada **Lampiran 16** Laporan Keuangan ini. Beban Perjalanan Dinas tahun 2025 dan 2024 dapat dirinci sebagai berikut:

1.	Beban Perjalan Dinas Dalam Daerah/Dalam Kota	2.170.057.834,00	5.413.892.455,00
2.	Beban Perjalan Dinas Luar Daerah/Biasa	16.021.537.959,00	28.494.202.095,00
3.	Beban Perjalanan Dinas Tetap	1.793.550.000,00	0,00
4.	Beban Perjalanan Luar Negeri	188.846.227,00	0,00
5.	Beban Perjalanan Dinas Paket Meeting Dalam Kota	0,00	107.440.000,00
	Jumlah	**20.173.992.020,00**	**34.015.534.550,00**

Rincian Beban Perjalanan Dinas per SKPD tahun 2025 tersebut sebagaimana terlampir pada **Lampiran 17** Laporan Keuangan Daerah ini.

5.4.2.3 Beban Hibah	**Tahun 2025**	**Tahun 2024**
	(Rp)	**(Rp)**
	32.905.693.377,00	**47.443.603.442,00**

Jumlah tersebut merupakan Beban Hibah tahun 2025 dan Beban Hibah tahun 2024. Beban Hibah sebesar Rp32.905.693.377,00 dan Rp47.443.603.442,00 tersebut, dalam bentuk uang dan barang. Hibah uang terletak di BPKPD sedangkan hibah barang ada pada SKPD, dengan rincian Beban Hibah per SKPD sebagai berikut:

		Tahun 2025	**Tahun 2024**
1	Dinas Pendidikan dan Kebudayaan	19.828.007.825,00	17.240.621.873,00
2	RSUD DR. Achmad Darwis	100.000.000,00	200.000.000,00
3	Dinas Pekerjaan Umum & PR	6.307.193.845,00	541.108.000,00
4	Dinas Komunikasi dan Informasi	0,00	119.789.900,00
5	Dinas Dinas Pariwisata, Pemuda dan Olahraga	50.000.000,00	522.592.110,00
6	Dinas Perikanan	742.790.500,00	115.458.400,00
7	Dinas Tanaman Pangan & Hortikultura	228.001.008,00	489.357.726,00
8	Sekretariat Daerah	3.086.700.000,00	1.571.275.000,00
9	Badan Kesatuan Bangsa dan Politik	2.563.000.199,00	26.643.400.433,00
	Jumlah (Rp)	**32.905.693.377,00**	**47.443.603.442,00**

5.4.2.4 Beban Bantuan Sosial	**Tahun 2025**	**Tahun 2024**
	(Rp)	**(Rp)**
	2.265.325.020,00	**7.353.294.017,00**

Jumlah tersebut merupakan Beban Bantuan Sosial dalam tahun 2025 dan 2024. Beban Bantuan Sosial sebesar Rp2.265.325.020,00 dan Rp7.353.294.017,00 tersebut dalam bentuk uang dan barang. Beban Bantuan Sosial tersebut adalah sebagai berikut:

Tabel 5. 144 Beban Bantuan Sosial per SKPD

Nama SKPD	Beban Bantuan Sosial Barang yang Direncanakan kepada Individu	Beban Bantuan Sosial Barang yang Direncanakan kepada Keluarga
Dinas Sosial	1.473.792.220,00	186.532.800,00
Dinas Lingkungan Hidup, Perumahan dan Permukiman	0,00	605.000.000,00
Jumlah	**1.473.792.220,00**	**791.532.800,00**

5.4.2.5 Beban Penyusutan Aset Tetap dan Amortisasi Aset Lainnya	Tahun 2025 (Rp)	Tahun 2024 (Rp)
	178.097.104.470,16	**141.711.608.662,14**

Beban Penyusutan dan Amortisasi tahun 2025 adalah sebesar Rp178.097.104.470,16 dibandingkan dengan Beban Penyusutan dan Amortisasi tahun 2024 sebesar Rp141.711.608.662,14 terjadi kenaikan sebesar Rp36.385.495.808,02 atau 25.68% dengan rincian terdiri dari:

	Tahun 2025	Tahun 2024
- Beban Penyusutan Peralatan dan Mesin	30.769.406.098,41	34.966.804.020,63
- Beban Penyusutan Gedung dan Bangunan	14.770.719.730,50	16.228.084.249,64
- Beban Penyusutan JIJ	131.465.800.377,95	88.778.047.390,57
- Beban Penyusutan ATL	972.939.400,80	972.939.400,80
- Beban Penyusutan Aset Lainnya-Aset Lain-Lain	0,00	734.554.591,00
- Beban Penyusutan Aset Lainnya-Kemitraan dengan Pihak Ketiga	12.872.817,00	0,00
- Amortisasi Aset Tidak Berwujud	105.366.045,50	31.179.009,50
Jumlah (Rp)	**178.097.104.470,16**	**141.711.608.662,14**

Beban Penyusutan tahun 2025 dan 2024 dapat dirinci per SKPD sebagai berikut:

Tabel 5. 145 Rincian Beban Penyusutan per SKPD

No.	SKPD	Tahun 2025 (Rp)	Tahun 2024 (Rp)
1	Dinas Pendidikan dan Kebudayaan	18.551.888.886,76	23.033.455.514,9
2	Dinas Kesehatan	10.532.648.934,20	10.776.586.994,59
3	RSUD dr.Achmad Darwis	5.255.118.241,88	5.859.000.153,66
4	Dinas Pekerjaan Umum dan Perumahan Rakyat	125.660.546.514,33	56.036.737.896,29
5	Satuan Polisi Pamong Praja	38.052.303,00	60.657.841,05

No.	SKPD	Tahun 2025 (Rp)	Tahun 2024 (Rp)
6	Dinas Pemadam Kebakaran dan Penyelamatan	366.211.411,54	422.630.533,59
7	Dinas Sosial	121.198.100,62	117.083.725,74
8	Dinas Perindustrian dan Tenaga Kerja	300.016.106,85	257.126.262,70
9	Dinas Pangan	71.238.223,47	81.305.004,62
10	Dinas Lingkungan Hidup Perumahan dan Pemukiman	3.092.856.848,17	2.987.158.575,47
11	Dinas Kependudukan dan Pencatatan Sipil	270.712.663,83	227.973.828,00
12	Dinas Pemberdayaan Masyarakat Desa	51.967.257,54	(167.037.206,70)
13	Dinas Pengendalian Penduduk KB &P3A	416.676.489,15	481.754.800,08
14	Dinas Perhubungan	1.204.858.251,70	1.013.852.057,01
15	Dinas Komunikasi dan Informatika	189.714.715,20	268.769.349,60
16	Dinas Perdagangan Koperasi dan UKM	481.174.619,00	505.654.669,00
17	Dinas Penanaman Modal dan Pelayanan Satu Pintu	134.926.396,49	225.021.142,89
18	Dinas Pariwisata Pemuda dan Olahraga	878.343.300,03	742.383.175,30
19	Dinas Perpustakaan dan Kearsipan	603.903.670,25	632.431.346,11
20	Dinas Perikanan	507.133.421,79	681.960.992,51
21	Dinas Tanaman Pangan dan Hortikultura	896.809.121,37	638.645.447,71
22	Dinas Peternakan dan Kesehatan Hewan	297.404.987,14	163.474.261,85
23	Inspektorat	164.773.716,05	121.870.770,00
24	Badan Perencanaan Penelitian dan Pengembangan	224.438.649,49	120.237.885,01
25	Badan Pengelolaan Keuangan dan Pendapaatan Daerah	470.232.583,34	452.932.790,42
26	Badan Kepegawaian Pengembangan Sumber Daya Manusia	16.325.723,55	38.688.765,96
27	Sekretariat Daerah	4.807.632.181,99	34.534.845.031,68
28	Sekretariat DPRD	1.685.472.066,11	1.092.584.842,84
29	Kecamatan Gunung Omeh	6.991.116,80	43.274.503,11
30	Kecamatan Bukit Barisan	37.012.168,16	31.595.167,65
31	Kecamatan Suliki	17.381.928,89	25.780.218,25
32	Kecamatan Guguak	71.350.684,12	30.193.164,63
33	Kecamatan Mungka	19.007.928,92	23.677.930,93
34	Kecamatan Akabiluru	18.015.926,90	8.632.790,49
35	Kecamatan Payakumbuh	24.316.391,89	95.246.669,28
36	Kecamatan Luak	29.162.819,32	38.179.621,83
37	Kecamatan Lareh Sago Halaban	29.582.050,01	23.446.854,78
38	Kecamatan Situjuah Limo Nagari	30.600.853,20	24.450.853,20
39	Kecamatan Harau	22.939.571,88	55.163.052,85
40	Kecamatan Pangkalan Koto Baru	20.610.782,66	(240.926.385,33)
41	Kecamatan Kapur IX	40.242.635,39	7.026.749,99
42	Badan Kesatuan Bangsa dan Politik	76.262.544,61	54.510.594,61
43	Badan Penanggulangan Bencana Daerah	361.351.682,57	83.570.424,00
Jumlah		**178.097.104.470,16**	**141.711.608.662,14**

5.4.2.6 Beban Transfer	Tahun 2025 (Rp)	Tahun 2024 (Rp)
	83.118.791.879,00	**81.899.783.840,40**

Beban Transfer tahun 2025 adalah sebesar Rp83.118.791.879,00 jika dibandingkaan dengan tahun 2024 sebesar Rp81.899.783.840,40 terjadi kenaikan sebesar Rp1.219.008.038,60 atau 1,49% dengan rincian sebagai berikut:

Tabel 5. 146 Rincian Beban Transfer

No.	Uraian	2025	2024	Kenaikan/	%

		(Rp)	(Rp)	Penurunan	
1	Beban transfer bagi hasil pajak daerah pada Pemerintah Desa	6.312.868.651,70	3.561.656.340,40	2.751.212.311,30	77,25
2	Beban transfer bagi hasil pajak daerah pada Pemerintah Desa	54.846.927,30	0,00	54.846.927,30	100,00
3	Beban Transfer bantuan keuangan ke Desa	76.751.076.300,00	78.338.127.500,00	(1.587.051.200,00)	(2,03)
Jumlah		**83.118.791.879,00**	**81.899.783.840,40**	**1.219.008.038,60**	**1,49**

5.4.2.7 Beban Lain-lain

Tahun 2025	Tahun 2024
(Rp)	(Rp)
1.706.941.596,01	**1.641.792.172,25**

Beban Lain–lain pada tahun 2025 adalah sebesar Rp1.706.941.596,01 jika dibandingkan dengan tahun 2024 sebesar Rp1.641.792.172,25. Beban Lain–lain merupakan Beban Penyisihan Piutang yang terdiri dari Beban Penyisihan Piutang Pajak Daerah, Beban Penyisihan Retribusi Daerah, Beban Penyisihan Piutang Hasil Pengelolaan Kekayaan Daerah yang Dipisahkan, Beban Penyisihan Piutang Lain-lain PAD yang Sah dan Beban Penyisihan Piutang Transfer. Berikut rincian Beban Penyisihan Piutang:

Tabel 5. 147 Rincian Beban Penyisihan Piutang

No.	Uraian	2025 (Rp)	2024 (Rp)	Kenaikan/ Penurunan	%
1	Beban penyisihan piutang pajak daerah	1.629.232.809,96	1.644.618.944,78	-15.386.134,82	-0,94
2	Beban penyisihan retribusi daerah	-8.834.140,30	25.069.494,46	-33.903.634,76	-135,24
3	Beban penyisihan piutang hasil pengelolaan kekayaan daerah yang dipisahkan	0,00	33.062,28	-33.062,28	-100,00
4	Beban penyisihan piutang lain – lain PAD yang sah	-211.523,50	-17.097.952,94	16.886.429,44	-98,76
5	Beban penyisihan piutang transfer	86.754.449,85	-10.831.376,33	97.585.826,18	-900,95
Jumlah		**1.706.941.596,01**	**1.641.792.172,25**	**65.149.423,76**	**3,97**

5.4.2.8 Surplus/ Defisit dari Operasi

Tahun 2025	Tahun 2024
(Rp)	(Rp)
(31.028.500.924,97)	**(56.339.560.095,70)**

Surplus/Defisit dari Operasi tahun 2024 sebesar (Rp56.339.560.095,70). Jika dibandingkan dengan Surplus/Defisit dari Operasi tahun 2025 sebesar (31.028.500.924,97) terjadi kenaikan sebesar Rp25.311.059.170,73 atau 44,93%.

5.4.2.9 Surplus/ Defisit dari Kegiatan Non Operasional

Tahun 2025	Tahun 2024
(Rp)	(Rp)
(2.246.035.871,65)	**(2.098.408.506,03)**

Beban Penurunan Nilai Investasi Permanen sebesar Rp2.246.035.871,65 merupakan penurunan nilai investasi/penyertaan modal pada PDAM. Nilai penyertaan modal pada PDAM tahun 2024 adalah sebesar Rp26.488.792.414,88 dan nilai penyertaan modal pada tahun 2025 menjadi sebesar Rp24.242.756.543,23. Penurunan nilai penyertaan modal ini disebabkan rugi tahun berjalan pada PDAM sebesar Rp2.987.052.848,00 dan rugi ditahan sebesar Rp37.527.493.822,00. Sehingga total kerugian yang dialami PDAM sebesar Rp40.514.546.670,00.

Total modal yang disetor pada PDAM per 31 Desember 2025 adalah Rp72.755.525.494,00 yang terdiri dari penyertaan pusat sebesar Rp15.875.036.144,00, penyertaan pemerintah daerah sebesar Rp54.706.604.950,00, penyertaan pemerintah daerah yang belum ditetapkan statusnya sebesar Rp1.975.884.400,00 dan dari hibah sebesar Rp198.000.000,00. Komposisi modal pemerintah daerah sebesar 75,19% dari total penyertaan modal pada PDAM. Setelah adanya kerugian nilai penyertaan modal pada PDAM mengalami penurunan menjadi Rp32.240.978.824,00. Sehingga dengan komposisi penyertaan modal sebesar 75,19% maka nilai penyertaan modal pemerintah daerah pada PDAM tahun 2025 menjadi Rp24.242.756.543,23.

5.4.2.10 Surplus/Defisit Sebelum Pos Luar Biasa	**Tahun 2025 (Rp)**	**Tahun 2024 (Rp)**
	(33.274.536.796,62)	**(58.437.968.601,73)**

Surplus/Defisit Sebelum Pos Luar Biasa tahun 2024 sebesar (Rp58.437.968.601,73). Jika dibandingkan dengan Surplus/Defisit Sebelum Pos Luar Biasa tahun 2025 sebesar (33.274.536.796,62) terjadi kenaikan sebesar Rp25.163.431.805,11 atau 43,06%.

5.4.2.11 Pos Luar Biasa	**Tahun 2025 (Rp)**	**Tahun 2024 (Rp)**
	2.040.328.994,00	**2.402.553.872,00**

Pos Luar Biasa tahun 2025 sebesar Rp2.040.328.994,00 dan pada tahun 2024 sebesar Rp2.402.553.872,00. Pos luar biasa berasal dari Beban Tidak Terduga untuk penanganan Tanggap Darurat Bencana Alam seperti banjir, gempa bumi, angin kencang, longsor dan penanganan kebakaran pada beberapa lokasi di Kabupaten Lima Puluh Kota. Selain itu terdapat beban tidak terduga untuk pembayaran Pengembalian atas kelebihan pembayaran Pajak Mineral Bukan Logam dan Batuan tahun 2025. Adapun rincian Pos Luar Biasa dijelaskan pada tabel di bawah ini:

Tabel 5. 148 Rincian SP2D Belanja Tak Terduga Tahun 2025

No.	Uraian	Relisasi BTT (Rp)
1	Pembayaran Belanja Tidak Terduga (BTT) bantuan kebakaran rumah di Nagari Suayan dan Nagari Sungai Kamuyang serta bantuan pasca angin	33.500.000,00

No.	Uraian	Relisasi BTT (Rp)
	kencang di Nagari Batu Payuang	
2	Pembayaran Belanja Tidak Terduga (BTT) bantuan musibah kebakaran rumah di Kecamatan Guguak dan di Nagari Manggilang serta kegiatan tanggap darurat kebakaran hutan dan lahan di Kabupaten Lima Puluh Kota.	512.886.027,00
3	Pembayaran Belanja Tidak Terduga (BTT) bantuan musibah banjir dan longsor di Nagari Simalanggang.	88.783.600,00
4	Pembayaran Belanja Tidak Terduga (BTT) bantuan bencana angin kencang di Nagari Batu Payuang dan dan Nagari Balai Panjang serta bantuan pasca angin kencang di Nagari Batu Payuang dan bencana banjir longsor di Kabupaten Lima Puluh Kota	63.000.000,00
5	Pembayaran Belanja Tidak Terduga (BTT) bantuan bencana banjir longsor di Kabupaten Lima Puluh Kota	127.700.000,00
6	Pembayaran Belanja Tidak Terduga (BTT) bantuan bencana banjir longsor di Nagari Koto Lamo	65.102.370,00
7	Pembayaran Belanja Tidak Terduga (BTT) bantuan Kebakaran di Nagari Mungka, Nagari Gunuang Malintang dan Nagari Batu Payuang dan perpanjangan tanggap darurat bencana banjir, cuaca ektrem dan longsor di Kabupaten Lima Puluh Kota	550.416.644,00
8	Pembayaran Belanja Tidak Terduga (BTT) bantuan bencana angin kencang di Kecamatan Mungka dan tanggap darurat bencana banjir, cuaca ektrem dan longsor di Kabupaten Lima Puluh Kota	598.796.821,00
9	Pengembalian Pajak MBLB pada BPKPD	163.532,00
Jumlah		**2.040.328.994,00**

5.4.2.12 Surplus/Defisit LO	Tahun 2025	Tahun 2024
	(Rp)	(Rp)
	(35.314.865.790,62)	**(60.840.522.473,73)**

Jumlah Surplus/Defisit Laporan Operasional Kabupaten Lima Puluh Kota untuk periode yang berakhir pada 31 Desember 2025 dan 2024 adalah masing-masing sebesar Rp35.314.865.7490,62 dan Rp60.840.522.473,73. Surplus/Defisit LO berasal dari selisih antara seluruh pendapatan dan beban entitas pelaporan.

5.5. Laporan Arus Kas

Laporan Arus Kas disusun bukan berdasarkan basis SP2D melainkan berdasarkan basis belanja rill. Laporan arus kas adalah bagian dari Laporan Finansial yang menyajikan informasi penerimaan dan pengeluaran kas selama periode tertentu yang diklasifikasikan berdasarkan aktifitas operasi, investasi, pendanaan dan transitoris. Saldo awal Kas Daerah ditambah dengan arus kas bersih selama tahun anggaran berkenaan merupakan saldo akhir Kas Daerah yang berada dan dikuasai oleh BUD dan Bendahara Pengeluaran. Saldo akhir kas yang dikuasai BUD tidak termasuk sisa dana kas yang dikuasai oleh Bendahara Penerimaan dan Bendahara Pengeluaran pada SKPD. Sisa Kas di Bendahara SKPD baik Bendahara Pengeluaran maupun Penerimaan adalah sisa dana yang berasal dari arus kas keluar di BUD sesuai dengan SP2D dan/atau penerimaan daerah yang belum disetor ke BUD. Namun terkait hal tersebut sisa dana kas di Bendahara SKPD merupakan bagian dari Kas Daerah.

Laporan Arus Kas bertujuan memberikan informasi mengenai sumber, penggunaan, perubahan kas dan setara kas selama periode akuntansi dan saldo kas dan

setara kas pada tanggal pelaporan. Arus Kas Bersih Pemerintah Kabupaten Lima Puluh Kota TA 2025 dan 2024 terdiri atas:

Tabel 5. 149 Arus Kas Bersih Pemerintah Kabupaten Lima Puluh Kota TA 2025 dan 2024

No	Uraian	Tahun 2025 (Rp)	Tahun 2024 (Rp)
1	Aktivitas Operasi	102.629.479.633,86	87.586.274.484,86
2	Aktivitas Investasi	-75.206.790.827,00	-121.899.226.128,00
3	Aktivitas Pendanaan	14.050.000,00	3.050.000,00
4	Aktivitas Transitoris	00,0	0,00
Kenaikan/Penurunan Kas		**27.436.738.806,86**	**-34.309.901.643,14**

Penjelasan mengenai aktivitas selama Tahun 2025 dapat diuraikan berikut ini:

5.5.1. Arus Kas dari Aktivitas Operasi

Arus Kas Masuk	Tahun 2025 (Rp)	Tahun 2024 (Rp)
	1.320.450.115.932,44	**1.310.947.920.196,99**

Jumlah tersebut merupakan arus kas masuk dari aktivitas operasi selama TA 2025 dan 2024, dengan rincian sebagai berikut.

1	Penerimaan Pajak Daerah	61.669.681.814,00	32.888.641.643,00
2	Penerimaan Retribusi Daerah	46.217.129.475,00	38.434.136.973,00
3	Penerimaan Hasil Pengelolaan Kekayaan Daerah yang Dipisahkan	4.794.398.220,00	4.828.157.875,00
4	Penerimaan Lain-lain Pendapatan Asli Daerah yang Sah	27.416.587.519,44	27.588.488.189,99
5	Penerimaan Dana Bagi Hasil Pajak	9.193.350.000,00	7.320.937.000,00
6	Penerimaan Dana Bagi Hasil Sumber Daya Alam	19.625.724.000,00	21.744.661.000,00
7	Penerimaan Dana Alokasi Umum	766.170.346.037,00	774.792.478.348,00
8	Penerimaan Dana Alokasi Khusus Fisik	14.128.857.611,00	43.139.289.223,00
9	Penerimaan Dana Alokasi Khusus Nonfisik	230.843.497.857,00	204.492.062.441,00
10	Penerimaan Dana Penyesuaian	82.493.704.528,00	91.813.624.000,00
11	Penerimaan Pendapatan Bagi Hasil Pajak	51.595.501.597,00	63.905.443.504,00
12	Penerimaan Bantuan Keuangan Khusus Dari Pemerintah Provinsi	445.000.000,00	0,00
14	Penerimaan Dana Darurat	4.000.000.000,00	0,00
15	Penerimaan Lainnya	1.856.337.274,00	0,00
	Jumlah (Rp)	**1.320.450.115.932,44**	**1.310.947.920.196,99**

Arus Kas Keluar	Tahun 2025 (Rp)	Tahun 2024 (Rp)
	1.217.820.636.298.58	**1.223.361.645.712,13**

Jumlah tersebut merupakan arus kas keluar atas aktivitas operasi selama TA 2025 dan 2024, dengan rincian sebagai berikut:

1	Pembayaran Pegawai	795.877.699.541,32	758.168.703.050,34
2	Pembayaran Barang & Jasa	224.373.781.504,26	241.234.700.111,79
3	Pembayaran Hibah	27.520.146.567,00	47.443.603.442,00
4	Pembayaran Bantuan Sosial	2.265.325.020,00	7.376.575.817,00
5	Pembayaran Tidak Terduga	2.040.328.994,00	2.402.553.872,00
6	Pembayaran Bagi Hasil Pajak Daerah kepada Pemerintah Desa	6.344.442.686,00	3.502.122.845,00
7	Pembayaran Bagi Hasil Retribusi Daerah Kepada Pemerintah Desa	154.131.158,00	205.289.074,00
8	Belanja Bantuan Keuangan kepada Pemerintahan Desa	159.244.780.828,00	163.028.097.500,00
	Jumlah (Rp)	**1.217.820.636.298,58**	**1.223.361.645.712,13**

Arus Kas Bersih dari Aktivitas Operasi	**Tahun 2025 (Rp)**	**Tahun 2024 (Rp)**
	102.629.479.633,86	**87.586.274.484,86**

Jumlah tersebut merupakan selisih positif antara arus kas masuk dengan arus kas keluar dari aktivitas operasi tahun 2025 dan 2024. Arus kas bersih sejumlah tersebut merupakan indikator yang menunjukkan kemampuan operasi Pemerintah Kabupaten Lima Puluh Kota dalam menghasilkan kas yang cukup untuk membiayai aktivitas operasional tanpa mengandalkan sumber dana dari luar.

5.5.2. Arus kas dari Aktivitas Investasi

Arus Kas Masuk	**Tahun 2025 (Rp)**	**Tahun 2024 (Rp)**
	143.871.000,00	**123.451.000,00**

Arus masuk kas merupakan penerimaan kas yang diperoleh dari Aktivitas Investasi berupa penjualan aset daerah. Pada TA 2025 dan 2024 realisasi Arus kas masuk dari Aktivitas Investasi dengan rincian sebagai berikut:

1	Penjualan atas Gedung & Bangunan	0,00	0,00
2	Penjualan atas Aset Tetap Lainnya	0,00	0,00
3	Penjualan atas Aset Lainnya	143.871.000,00	123.451.000,00
	Jumlah (Rp)	**143.871.000,00**	**123.451.000,00**

Arus Kas Keluar	**Tahun 2025 (Rp)**	**Tahun 2024 (Rp)**
	75.350.661.827,00	**122.022.677.128,00**

Jumlah tersebut merupakan Arus Kas Keluar dari Aktivitas Investasi selama TA 2025 dan 2024, dengan rincian sebagai berikut:

1	Pembentukan Dana Cadangan	0,00	0,00
2	Perolehan Tanah	49.553.000,00	157.817.558,00
3	Perolehan Peralatan dan Mesin	26.203.407.405,00	33.093.950.619,00
4	Perolehan Gedung dan Bangunan	33.356.540.342,00	45.521.006.835,00
5	Perolehan Jalan, Irigasi dan	8.895.676.217,00	38.019.493.475,00

	Jaringan		
6	Perolehan Aset Tetap Lainnya	6.781.104.863,00	5.230.408.641,00
7	Perolehan Aset Lainnya	64.380.000,00	0,00
8	Penyertaan Modal Pemerintah Daerah	0,00	0,00
	Jumlah (Rp)	**75.350.661.827,00**	**122.022.677.128,00**

Arus Kas Bersih dari Aktivitas Investasi	**Tahun 2025 (Rp)**	**Tahun 2024 (Rp)**
	(75.206.790.827,00)	**(121.899.226.128,00)**

Jumlah tersebut merupakan selisih negatif antara Arus Kas Masuk dengan Arus Kas Keluar dari Aktivitas Investasi tahun 2025 dan 2024. Arus Kas Bersih tersebut bertujuan meningkatkan dan mendukung pelayanan pemerintah kepada masyarakat dimasa yang akan datang.

Arus Kas dari Aktivitas Pendanaan	**Tahun 2025**	**Tahun 2024**
Arus Kas Masuk	**(Rp)**	**(Rp)**
	14.050.000,00	**3.050.000,00**

Pada tahun 2025 dan 2024 terdapat Arus Kas Masuk dari Aktivitas Pendanaan. Sebesar Rp.14.050.000,00 dan Rp.3.050.000,00. Arus Kas Masuk merupakan penerimaan kas yang diperoleh dari Aktivitas Pendanaan berupa penerimaan kembali Dana Bergulir kepada Masyarakat pada tahun-tahun sebelumnya.

Arus Kas Keluar	**Tahun 2025**	**Tahun 2024**
	(Rp)	**(Rp)**
	0,00	**0,00**

Pada tahun 2025 dan 2024 tidak terdapat saldo Arus Kas Masuk dari Aktivitas Pendanaan. Arus Kas Keluar merupakan pengeluaran kas yang diperoleh dari Aktivitas Pendanaan berupa Pembayaran Pokok Pinjaman Dalam Negeri.

5.5.3. Arus Kas Bersih dari Aktivitas Pendanaan	**Tahun 2025**	**Tahun 2024**
	(Rp)	**(Rp)**
	14.050.000,00	**3.050.000,00**

Pada tahun 2025 dan 2024 terdapat saldo Arus Kas Bersih dari Aktivitas Pendanaan. Saldo tersebut merupakan selisih antara Arus Kas Masuk dengan Arus Kas Keluar dari Aktivitas Pendanaan.

5.5.4. Arus Kas dari Aktivitas Transitoris

Arus Kas Masuk	**Tahun 2025**	**Tahun 2024**
	(Rp)	**(Rp)**
	63.368.142.325,00	**59.379.679.985,00**

Saldo Arus Kas Masuk tahun 2025 sebesar Rp63.368.142.325,00 merupakan Arus Kas Masuk dari Aktivitas Transitoris penerimaan PFK tahun 2025 Jika dibandingkan dengan saldo tahun 2024 sebesar Rp59.379.679.985,00 terjadi penurunan sebesar (Rp3.988.462.340,00) dengan uraian sebagai berikut:

Rincian penerimaan PFK tahun 2025 dapat dilihat pada **Lampiran 2**.

- Penerimaan Perhitungan Pihak ke Tiga (PFK)	63.368.142.325,00	59.379.679.985,00
Jumlah (Rp)	**63.368.142.325,00**	**59.379.679.985,00**

Arus Kas Keluar	**Tahun 2025 (Rp)**	**Tahun 2024 (Rp)**
	63.368.142.325,00	**59.379.679.985,00**

Saldo Arus Kas Keluar tahun 2025 sebesar Rp63.368.142.325,00 merupakan Arus Kas Keluar dari Aktivitas Transitoris pengeluaran PFK tahun 2025. Jika dibandingkan dengan saldo tahun 2024 sebesar Rp59.379.679.985,00 terjadi penurunan sebesar (Rp3.988.462.340,00) dengan uraian sebagai berikut:

- Pengeluaran Perhitungan Pihak ke Tiga (PFK)	63.368.142.325,00	59.379.679.985,00

Arus Kas Bersih dari Aktivitas Transitoris	**Tahun 2025 (Rp)**	**Tahun 2024 (Rp)**
	0,00	**0,00**

Saldo Arus Kas Bersih dari Aktivitas Transitoris pada tahun 2025 adalah sebesar Rp0,00. Jika dibandingkan dengan Saldo Arus Kas Bersih dari Aktivitas Transitoris pada tahun 2024 sebesar Rp0,00 tidak mengalami penurunan/kenaikan.

5.5.5. Saldo Akhir Kas	**Tahun 2025 (Rp)**	**Tahun 2024 (Rp)**
	50.449.554.115,17	**23.012.815.308,31**

Saldo Akhir Kas tahun 2025 sebesar Rp50.449.554.115,17. Jika dibandingkan dengan saldo akhir kas tahun 2024 sebesar Rp23.012.815.308,31 terjadi kenaikan sebesar Rp27.436.738.806,86. Dari perhitungan Arus Kas Bersih masing-masing aktivitas TA 2025, terjadi keanaikan kas bersih sebesar Rp27.422.660.806,86 sehingga Saldo Akhir Kas adalah sebesar Rp50.449.554.115,17 yang terdiri dari:

- Kas di Kas Daerah	Rp	43.973.073.424,80
- Kas di Bendahara pengeluaran	Rp	0,00
- Kas di Bendahara penerimaan	Rp	4.700.000,00
- Kas di BLUD RSUD	Rp	59.708.016,40
- Kas di BLUD Puskesmas	Rp	2.227.446.412,97
- Kas Dana BOK	Rp	1.875.270.284,00
- Kas Dana BOSP	Rp	346.730.663,00
- Kas Lainnya	Rp	1.962.625.314,00
SALDO AKHIR KAS	**Rp**	**50.449.554.115,17**

5.6. Laporan Perubahan Ekuitas (LPE)

Laporan Perubahan Ekuitas merupakan Laporan Penghubung antara Laporan Operasional dengan Neraca, yang menerangkan kenaikan atau penurunan ekuitas atas aktifitas operasional pada tahun pelaporan. Dari Laporan Perubahan Ekuitas dapat diterangkan beberapa hal sebagai berikut:

5.6.1.Ekuitas Awal	Tahun 2025 (Rp)	Tahun 2024 (Rp)
	1.932.812.139.761,56	**1.820.712.908.783,11**

Saldo Ekuitas Awal tahun 2025 sebesar Rp.1.932.812.139.761,56 merupakan nilai kekayaan bersih entitas yang berasal dari Neraca per 31 Desember 2024 (Audited). Jika dibandingkan dengan saldo tahun 2024 sebesar Rp1.820.712.908.783,11 terjadi kenaikan sebesar Rp112.099.230.978,45.

5.6.2.Surplus/(Defisit)-LO	Tahun 2025 (Rp)	Tahun 2024 (Rp)
	(35.314.865.790,62)	**(60.840.522.473,73)**

Saldo Surplus/(Defisit)-LO tahun 2025 sebesar (Rp35.314.865.790,62) berasal dari Laporan Operasional periode yang berakhir 31 Desember 2024. Angka ini mencerminkan selisih antara Pendapatan dan Beban Operasional. Jika dibandingkan dengan saldo tahun 2024 sebesar (Rp60.840.522.473,73) terjadi kenaikan sebesar Rp25.525.656.683,11. Jumlah tersebut merupakan selisih antara Pendapatan-LO dengan Beban pada Laporan Operasional Tahun 2025 dan 2024, dengan rincian sebagai berikut:

-	Pendapatan-LO	1.283.157.611.071,45	1.228.802.154.274,76
-	Beban	1.314.186.111.996,42	1.285.141.714.370,46
-	Surplus/Defisit Dari Kegiatan Non Operasional	(2.246.035.871,65)	(2.098.408.506,03)
-	Pos Luar Biasa	2.040.328.994,00	2.402.553.872,00
	Surplus/(Defisit)-LO	**(35.314.865.790,62)**	**(60.840.522.473,73)**

5.6.3. Dampak Kumulatif Perubahan Kebijakan /Kesalahan Mendasar	Tahun 2025 (Rp)	Tahun 2024 (Rp)
	1.446.071.081,66	**172.939.753.452,18**

- Saldo Dampak Perubahan Kebijakan/Kesalahan Mendasar tahun 2025 sebesar Rp1.446.071.081,66. Jika dibandingkan dengan saldo tahun 2024 sebesar Rp172.939.753.452,18 terjadi penurunan sebesar Rp171.493.682.370,52 dengan rincian sebagai berikut:
- Koreksi tambah nilai persediaan tahun lalu sebesar Rp.2.515.000,00
- Koreksi tambah kas lainnya sebesar Rp.14.050.000,-
- Koreksi tambah aset tetap - tanah sebesar Rp. 2.993.900.000,-
- Koreksi kurang aset tetap - peralatan mesin sebesar (Rp.1.680.450.603,00)
- Koreksi kurang aset tetap – gedung bangunan sebesar Rp. (Rp.1.760.466.800,00)
- Koreksi kurang aset tetap – JIJ sebear (Rp.51.453.250,00)
- Koreksi kurang aset tetap lainnya sebesar (Rp.186.585.0274,00)
- Koreksi kurang akumulasi penyusutan aset tetap sebesar Rp. 2.114.561.761,71

5.6.4 Ekuitas Akhir	Tahun 2025 (Rp)	Tahun 2024 (Rp)
	1.898.943.345.052,60	**1.932.812.139.761,56**

Saldo Ekuitas Akhir tahun 2025 adalah sebesar Rp1.898.943.345.052,60. Jika dibandingkan saldo Ekuitas Akhir tahun 2024 sebesar Rp1.932.812.139.761,56 terjadi penurunan sebesar (Rp33.868.794.708,96) atau sekitar 1,75%. Penurunan ini terutama disebabkan oleh adanya Defisit Laporan Operasional Tahun Anggaran 2025 sebesar (Rp.35.314.865.790,62) dan koreksi nilai aset sebesar Rp.1.446.071.081,66.

BAB VI
INFORMASI NON KEUANGAN

6.1 Komitmen dan Kontijensi

Sampai dengan tahun 2025 Pemerintah Kabupaten Lima Puluh Kota tidak ditemukan beberapa kasus hukum perdata yang mempunyai potensi pengaruh terhadap keuangan Pemerintah Kabupaten Lima Puluh Kota dimasa yang akan datang.

6.2 Gambaran Umum Daerah

1. Dasar Hukum

Secara administrasi Kabupaten Lima Puluh Kota dijelaskan dalam Undang Undang Nomor 45 tahun 2024 tentang Kabupaten Lima Puluh Kota di Provinsi Sumatera Barat (Lembar Negara Republik Indonesia Tahun 2024 Nomor 151, Tambahan Lembaran Negara Republik Indonesia Nomor 6966)

2. Domisili

Pemerintahan Kabupaten Lima Puluh Kota berkedudukan di jalan Raya Negara Kilometer 10 Sarilamak Kecamatan Harau, sesuai dengan peraturan daerah Nomor 17 tahun 2022 tentang Pemindahan Ibu Kota dari Wilayah Kota Payakumbuh ke Sarilamak.

3. Visi dan Misi

Visi dari Kabupaten Lima Puluh Kota adalah:

"*Lima Puluh Kota, Bermartabat, Maju, Sejahtera dan Berkelanjutan*"

Visi tersebut dijabarkan dalam bentuk misi yang akan dicapai oleh Pemerintahan Kabupaten Lima Puluh Kota, adapun misi dari Kabupaten Lima Puluh Kota adalah:

1. Memantapkan kehidupan masyarakat yang berkahlak dan berbudaya;
2. Meningkatkan tata kelola pemerintahan yang baik dan bersih;
3. Meningkatkan sumber daya manusia yang andal, sehat, produktif dan kompetitif;
4. Membangun ekonomi kerakyatan dan pariwisata yang tangguh dan berkeadilan;
5. Meningkatkan pertanian dan perkebunan yang unggul dan berdaya saing;
6. Meningkatkan infrastruktur strategis yang berkelanjutan;
7. Meningkatkan kemajuan dan kemandirian nagari.

4. Georafis

Secara astronomis, Kabupaten Lima Puluh Kota terletak antara 0025'28,71" Lintang Utara dan 0022'14,52" Lintang Selatan dan antara 100015'44,10" sampai dengan 100050'47,80" Bujur Timur dan dilalui oleh garis ekuator atau garis khatulistiwa yang terletak pada garis lintang 00.

Berdasarkan posisi geografisnya, Kabupaten Lima Puluh Kota memiliki batas-batas: Utara - Kabupaten Rokan Hulu dan Kabupaten Kampar Provinsi Riau; Selatan - Kabupaten Tanah Datar dan Kabupaten Sijunjung; Barat – Kabupaten Agam dan Kabupaten Pasaman Timur - Kabupaten Kampar Provinsi Riau.

Luas daerah Kabupaten Lima Puluh Kota adalah sekitar 3.354.30 KM^2 atau sekitar 7.94 % dari luas Provinsi Sumatera Barat. Kabupaten Lima Puluh Kota terdiri dari 13 Kecamatan dan 79 Nagari dan 414 Jorong, dengan kecamatan terluas adalah Kecamatan Kapur IX.

Berikut data kecamatan di Kabupaten Lima Puluh Kota:

Tabel 6. 1 Data Kecamatan di Kabupaten Lima Puluh Kota

No	Kecamatan	Luas (KM^2)	Jumlah Nagari
1	Payakumbuh	99.47	7
2	Akabiluru	94.26	7
3	Luak	61.68	4
4	Lareh Sago Halaban	394.85	8
5	Situjuah Limo Nagari	74.18	5
6	Harau	416.80	11
7	Guguak	106.20	5
8	Mungka	83.76	5
9	Suliki	136.94	6
10	Bukik Barisan	294.20	5
11	Gunuang Omeh	156.54	3
12	Kapur IX	723.36	7
13	Pangkalan Koto Baru	712.06	6
Jumlah		**3354.30**	**79**

Topografis daerah Kabupaten Lima Puluh Kota bervariasi antar datar, bergelombang, berbukit - bukit dengan ketinggian dari permukaan laut antara 110 Mdpl dan 2.261 Mdpl. Di daerah ini terdapat tiga buah Gunung yaitu Gunung Sago (2.261 Mdpl), Gunung Bungsu (1.253 Mdpl) dan Gunung Sanggul (1.495 Mdpl). Pada Kabupaten Lima Puluh Kota terdapat sekitar 13 buah sungai yaitu Batang Agam (28.58 km), Batang Nenan (5 km), Batang Lampasi (50.37 km), Batang Sanipan (19.41 km), Batang Mahat (76.22 km), Batang Mungo (18.41 km), Batang Liki (6.37 km), Batang Namang (8.52 km), Batang Sinamar (96.13 km), Batang Mangilang Malagiri (10.23 km), Batang Samo (63.40 km) dan Batang Paiti (21.56 km).

5. **Demografis**

Jumlah penduduk Kabupaten Lima Puluh Kota pada tahun 2025 sebanyak 406.228 jiwa, dengan rincian 202.793 jiwa penduduk laki-laki dan 203.435 jiwa penduduk perempuan dengan rasio jenis kelamin sebesar 99,68 persen. Kalau dilihat jumlah Nagari yang ada di Kabupaten Lima Puluh Kota yaitu sebanyak 79 nagari, maka dengan jumlah penduduk sebesar 406.228 jiwa tersebut, rata-rata jumlah penduduk per nagari adalah sebesar 5.143 jiwa. Kecamatan yang paling tinggi rata-ratanya adalah Kecamatan Guguak dengan jumlah 7.381 jiwa per nagari.

6. **Pemerintahan**

Pemerintahan Kabupaten Lima Puluh Kota dimpin oleh Kepala Daerah hasil pemilihan langsung (Pilkada) tahun 2024 yaitu:

- Bupati : Safni
- Wakil Bupati : Ahlul Badrito Resha, SH

Jabatan Kepala Daerah merupakan hasil Pilkada tahun 2024 dimana Bupati dan Wakil Bupati dilantik oleh Gubernur Provinsi Sumatera Barat pada tanggal 20 Februari 2025 sesuai Surat Keputusan Menteri Dalam Negeri Nomor 100.2.1.3-1719 tahun 2025 tanggal 14 Februari 2025.

Struktur Organisasi pemerintahan daerah yang dipimpin Bupati dan Wakil Bupati dibentuk berdasarkan Peraturan Daerah Kabupaten Lima Puluh Kota Nomor 6 tahun 2023 tentang Perubahan atas Peraturan Daerah Nomor 15 Tahun 2016 Tentang Pembentukan dan Susunan Perangkat Daerah.

7. Pengungkapan Lainnya

Dalam pengelolaan keuangan tidak semua pendapatan dalam bentuk kas diterima oleh RKUD. Pada tahun 2025 terdapat beberapa pendapatan yang diterima langsung oleh entitas selain Bendahara Umum Daerah, bahkan ada yang langsung digunakan oleh OPD, pendapatan tersebut terjadi pada:

a. BLUD Puskesmas

b. BLUD RSUD dr. Achmad Darwis

c. Bantuan Operasional Sekolah

BAB VII
PENUTUP

Laporan Keuangan Pemerintah Daerah Kabupaten Lima Puluh Kota Tahun 2025 telah disusun berdasarkan peraturan perundang-undangan yang berlaku. Sesuai dengan prinsip penyajian paripurna (*full disclosure*), laporan keuangan ini telah disajikan secara penuh atas semua transaksi maupun kejadian yang berpengaruh dan dimungkinkan mempengaruhi posisi keuangan saat ini ataupun nanti.

Catatan atas Laporan Keuangan Pemerintah Daerah Kabupaten Lima Puluh Kota Tahun 2025 ini diharapkan dapat memenuhi kewajiban akuntabilitas Pemerintah Kabupaten Lima Puluh Kota Tahun 2025 dalam penyampaian laporan keuangan. Kami menyadari sepenuhnya bahwa penyajian Laporan Keuangan ini masih jauh dari sempurna, meskipun upaya pengendalian terkait dengan hasil penyusunan laporan keuangan ini telah kami lakukan dan kami antisipasi jauh-jauh hari sebelumnya, tidak menutup kemungkinan masih banyak hal yang harus kami perbaiki dalam periode penyusunan laporan keuangan berikutnya.

Seluruh hasil pelaksanaan kebijakan pengelolaan keuangan yang dituangkan dalam Catatan atas Laporan Keuangan Pemerintah Daerah Kabupaten Lima Puluh Kota Tahun 2025 disajikan sesuai dengan kondisi objektif dan diharapkan menjadi umpan balik terhadap penetapan kebijakan umum selanjutnya. Dengan segala kekurangannya, kami meyakini bahwa pengelolaan keuangan Tahun 2025 secara umum telah memenuhi target dan sasaran pengelolaan.

Kami berharap dengan diterapkannya akuntansi berbasis akrual pada Laporan Keuangan Pemerintah Daerah Kabupaten Lima Puluh Kota Tahun 2025, pengungkapan yang kami sajikan dalam laporan keuangan ini, dapat lebih berguna bagi *stakeholder* dan seluruh pihak yang berkepentingan. Untuk perbaikan penyajian, masukan, dan saran selalu kami harapkan khususnya demi peningkatan kualitas pengelolaan dan akuntabilitas Pemerintah Kabupaten Lima Puluh Kota di masa yang akan datang. Semoga Tuhan Yang Maha Esa memberikan bimbingan dan meridhoi upaya yang telah kami lakukan, untuk mewujudkan akuntabilitas dan tata kelola Pemerintah Kabupaten Lima Puluh Kota yang lebih baik.

BUPATI LIMA PULUH KOTA



Lampiran VIII : Peraturan Bupati Lima Puluh Kota
Nomor : 38 Tahun 2026
Tanggal : 24 Agustus 2026

PEMERINTAH KAB. LIMA PULUH KOTA
DAFTAR REKAPITULASI PIUTANG DAERAH
TAHUN ANGGARAN 2025

NO	SKPD	JENIS PIUTANG	SALDO AWAL PIUTANG	PENAMBAHAN PIUTANG	PENGURANGAN PIUTANG	SALDO AKHIR PIUTANG
1	2	3	4	5	6	7 = 4+5+6
1	BADAN PENGELOLAAN KEUANGAN DAN PENDAPATAN DAERAH	Piutang Pajak Daerah	28.236.832.935,12	2.888.280.605,00	(1.294.697.767,00)	29.830.415.171,12
		Piutang Hasil Pengelolaan Kekayaan Daerah yang Dipisahkan	70.010.740,00	24.791.005,00	(30.008.370,00)	63.799.435,00
		Piutang Transfer Antar Daerah	46.024.011.399,00	41.933.823.888,00	(33.682.933.919,00)	62.374.901.368,00
2	BLUD RSUD DR. ACHMAD DARWIS	Piutang Retribusi Daerah	10.027.797.794,00	3.282.070.831,00	(5.413.898.892,00)	8.275.969.733,00
		Piutang Lain-lain PAD yang Sah	30.000.000,00	0,00	(15.000.000,00)	15.000.000,00
3	DINAS KESEHATAN	Piutang Lain-lain PAD yang Sah	0,00	256.627.190,00	(298.931.890,00)	(42.304.700,00)
4	DINAS PERDAGANGAN, KOPERASI, USAHA KECIL DAN MENENGAH	Piutang Retribusi Daerah	0,00	35.570.000,00	0,00	35.570.000,00
		Piutang Lain-lain PAD yang Sah	48.820.138,76	0,00	0,00	48.820.138,76
5	DINAS LINGKUNGAN HIDUP, PERUMAHAN DAN KAWASAN PEMUKIMAN	Piutang Retribusi Daerah	7.420.000,00	0,00	0,00	7.420.000,00
6	DINAS PETERNAKAN DAN KESEHATAN HEWAN	Piutang Lain-lain PAD yang Sah	18.210.000,00	0,00	0,00	18.210.000,00
7	DINAS TANAMAN PANGAN, HORTIKULTURA DAN PERKEBUNAN	Piutang Lain-lain PAD yang Sah	19.366.320,00	0,00	0,00	19.366.320,00
8	Puskesmas Banja Loweh	Piutang Lain-lain PAD yang Sah	14.811.300,00	0,00	0,00	14.811.300,00
9	Puskesmas Barah Gunuang	Piutang Lain-lain PAD yang Sah	3.495.000,00	0,00	0,00	3.495.000,00
10	Puskesmas Batu Hampar	Piutang Lain-lain PAD yang Sah	20.955.000,00	0,00	0,00	20.955.000,00
11	Puskesmas Dangung-dangung	Piutang Lain-lain PAD yang Sah	24.194.000,00	0,00	0,00	24.194.000,00
12	Puskesmas Gunung Malintang	Piutang Lain-lain PAD yang Sah	1.940.000,00	0,00	0,00	1.940.000,00
13	Puskesmas Halaban	Piutang Lain-lain PAD yang Sah	797.100,00	0,00	0,00	797.100,00
14	Puskesmas Koto Baru (MLL)	Piutang Lain-lain PAD yang Sah	30.944.200,00	0,00	0,00	30.944.200,00
15	Puskesmas Koto Tinggi	Piutang Lain-lain PAD yang Sah	2.580.000,00	0,00	0,00	2.580.000,00
16	Puskesmas Mark	Piutang Lain-lain PAD yang Sah	16.377.000,00	0,00	0,00	16.377.000,00
17	Puskesmas Muara Paiti	Piutang Lain-lain PAD yang Sah	48.015.000,00	0,00	0,00	48.015.000,00
18	Puskesmas Mungka	Piutang Lain-lain PAD yang Sah	9.645.000,00	0,00	0,00	9.645.000,00
19	Puskesmas Mungo	Piutang Lain-lain PAD yang Sah	13.635.000,00	0,00	0,00	13.635.000,00
20	Puskesmas Padang Kandis	Piutang Lain-lain PAD yang Sah	2.495.000,00	0,00	0,00	2.495.000,00
21	Puskesmas Pakan Rabaa	Piutang Lain-lain PAD yang Sah	17.405.000,00	0,00	0,00	17.405.000,00
22	Puskesmas Pangkalan	Piutang Lain-lain PAD yang Sah	38.866.000,00	0,00	0,00	38.866.000,00
23	Puskesmas Pilubang	Piutang Lain-lain PAD yang Sah	4.654.000,00	0,00	0,00	4.654.000,00
24	Puskesmas Rimbo Data	Piutang Lain-lain PAD yang Sah	3.460.000,00	0,00	0,00	3.460.000,00
25	Puskesmas Sialang	Piutang Lain-lain PAD yang Sah	8.024.000,00	0,00	0,00	8.024.000,00
26	Puskesmas Simpuh	Piutang Lain-lain PAD yang Sah	7.625.000,00	0,00	0,00	7.625.000,00
27	Puskesmas Sofifi	Piutang Lain-lain PAD yang Sah	3.950.000,00	0,00	0,00	3.950.000,00
28	Puskesmas Tanjung Pati	Piutang Lain-lain PAD yang Sah	11.769.390,00	0,00	0,00	11.769.390,00
29	Puskesmas Taram	Piutang Lain-lain PAD yang Sah	7.387.000,00	0,00	0,00	7.387.000,00
30	SEKRETARIAT DAERAH	Piutang Hasil Pengelolaan Kekayaan Daerah yang Dipisahkan	3.070.000,00	0,00	0,00	3.070.000,00
		Piutang Lain-lain PAD yang Sah	70.500.000,00	0,00	0,00	70.500.000,00

BUPATI LIMA PULUH KOTA

SAFNI

TELAH DITELITI
BAGIAN HUKUM

24-8-26

Lampiran IX : Peraturan Bupati Lima Puluh Kota
Nomor : 3 Tahun 2026
Tanggal : 29 Agustus 2026

PEMERINTAHAN KAB. LIMA PULUH KOTA
DAFTAR REKAPITULASI PENYISIHAN PIUTANG TIDAK TERTAGIH
TAHUN ANGGARAN 2025

NO	JENIS PIUTANG	JUMLAH PIUTANG	JUMLAH PENYISIHAN	JUMLAH PIUTANG BERSIH
1	2	3	4	5 = 3 - 4
1	Piutang Pajak Daerah	1.593.582.230,00	1.629.232.869,96	(35.650.571,96)
2	Piutang Retribusi Daerah	(1.716.258.061,00)	(8.758.140,30)	(1.707.498.920,70)
3	Piutang Hasil Pengelolaan Kekayaan Daerah yang Dipisahkan	(14.217.305,00)	0,00	(14.217.305,00)
4	Piutang Lain-lain PAD yang Sah	(57.284.700,00)	(286.523,50)	(57.018.176,50)
5	Piutang Transfer Antar Daerah	17.350.889.900,00	86.754.449,85	17.264.135.519,15

BUPATI LIMA PULUH KOTA

SAFNI

TELAH DITELITI
BAGIAN HUKUM

Lampiran X : Peraturan Bupati Lima Puluh Kota
Nomor : 28 Tahun 2026
Tanggal : 24 Agustus 2026

PEMERINTAH KABUPATEN LIMA PULUH KOTA
DAFTAR REKAPITULASI DANA BERGULIR DAN PENYISIHAN DANA BERGULIR
TAHUN ANGGARAN 2025

No	SKPD	JUMLAH DANA BERGULIR	JUMLAH PENYISIHAN DANA BERGULIR	JUMLAH PIUTANG BERSIH
1	DINAS PERDAGANGAN, KOPERASI, USAHA KECIL DAN MENENGAH	0,00	0,00	48.620.538,76
2	DINAS TANAMAN PANGAN, HORLTIKULTURA DAN	0,00	0,00	19.366.320,00
3	DINAS PETERNAKAN DAN KESEHATAN HEWAN	0,00	0,00	18.210.000,00
TOTAL		**0,00**	**0,00**	**86.196.858,76**

BUPATI LIMA PULUH KOTA

SAFNI

Lampiran XI : Peraturan Bupati Lima Puluh Kota
Nomor : 28 Tahun 2026
Tanggal : 24 Agustus 2026

PEMERINTAH KAB. LIMA PULUH KOTA
DAFTAR PENYERTAAN MODAL (INVESTASI) PEMERINTAH DAERAH
TAHUN ANGGARAN 2025

No	Tahun Penyertaan Modal	Nama Badan/Lembaga/Pihak Ketiga	Dasar Hukum Penyertaan	Bentuk Penyertaan Modal Pemerintah Daerah	Jumlah Penyertaan Modal Daerah	Jumlah Modal Yang Telah Disertakan Sampai Dengan Awal Tahun	Penyertaan Modal Tahun Ini	Jumlah Modal Yang Disertakan Sampai Dengan Akhir Tahun Ini	Sisa Modal Yang Belum Disertakan	Hasil Penyertaan Modal Daerah Tahun Ini	Jumlah Modal Yang Diterima Kembali Tahun Ini	Jumlah Sisa Modal Yang Disertakan Sampai Dengan Tahun Ini
1	2024	PT. BANK NAGARI	-	INVESTASI PERMANEN	23.584.000.000,00	23.584.000.000,00	0,00	23.584.000.000,00	0,00	4.331.797.415,00	0,00	23.584.000.000,00
2	2024	BPR SULIKI GUNUNG MAS, BPR HARAU, BPR PADANG KUNDING, BPR LABUH GUNUNG, BPR TAEH BARUH, DAN BPR TAMBUN DUK	SRT. KEP. BUPATI LIMA PULUH KOTA, NO. 525/BLK-2003 TGL. 30 DES 2003	INVESTASI PERMANEN	455.650.000,00	455.650.000,00	0,00	455.650.000,00	0,00	25.448.708,00	0,00	455.650.000,00
3	2024	PT BALAIRUNG CITRA JAYA SUMBAR	-	INVESTASI PERMANEN	1.000.000.000,00	1.000.000.000,00	0,00	1.000.000.000,00	0,00	0,00	0,00	1.000.000.000,00
4	2025	PDAM KAB LIMA PULUH KOTA	PERDA NO 5 TH 2025	INVESTASI PERMANEN	14.706.604.050,00	24.242.756.543,23	0,00	24.242.756.543,23	30.463.648.408,77	(2.987.052.048,00)	0,00	(6.221.091.863,54)
				TOTAL	79.746.254.050,00	49.282.406.543,23	0,00	49.282.406.543,23	30.463.648.408,77	1.230.191.315,00	0,00	18.818.558.136,46

BUPATI LIMA PULUH KOTA

SAFNI

Lampiran XII : Peraturan Bupati Lima Puluh Kota
Nomor : 58 Tahun 2026
Tanggal : 24 Agustus 2026

PEMERINTAH KABUPATEN LIMA PULUH KOTA
DAFTAR REKAPITULASI REALISASI PENAMBAHAN DAN PENGURANGAN ASET TETAP DAERAH
TAHUN ANGGARAN 2025

No	SKPD	Saldo Awal	Penambahan	Pengurangan	Saldo Akhir
1	DINAS PENDIDIKAN DAN KEBUDAYAAN	910.005.783.217,44	49.446.934.332,00	8.157.464.612,84	951.295.252.936,60
2	BLUD RSUD DR. ACHMAD DARWIS	128.793.875.999,22	10.612.814.986,00	3.829.053.166,00	135.577.637.819,22
3	DINAS KESEHATAN	20.711.610.080,34	7.549.259.963,00	11.419.720.422,46	16.841.149.620,88
4	BLUD RSUD DR. ACHMAD DARWIS	128.793.875.999,22	0,00	0,00	128.793.875.999,22
5	Puskesmas Taram	4.667.630.953,93	266.910.547,00	7.791.831,00	4.926.749.669,93
6	Puskesmas Sulki	7.100.317.936,40	156.763.649,00	8.275.050,00	7.248.806.535,40
7	Puskesmas Situjuh	8.290.613.084,40	169.590.250,00	2.336.000,00	8.457.867.334,40
8	Puskesmas Rimbo Data	5.885.475.924,40	322.460.250,00	3.960.000,00	6.204.006.174,40
9	Puskesmas Baruh Gunuang	11.053.803.419,40	48.557.000,00	3.888.500,00	11.098.471.919,40
10	Puskesmas Pangkalan	9.421.036.393,40	130.119.612,00	3.334.725,00	9.547.823.280,40
11	Puskesmas Banja Loweh	4.862.850.419,40	56.031.191,00	34.136.813,00	4.884.744.797,40
12	Puskesmas Tanjung Pati	11.205.245.045,40	225.904.606,00	4.340.000,00	11.426.809.651,40
13	Puskesmas Mungo	9.667.831.915,40	158.005.126,00	14.673.000,00	9.811.164.041,40
14	Puskesmas Pakan Rabaa	10.637.079.545,40	48.073.400,00	11.785.400,00	10.673.367.545,40
15	Puskesmas Piladang	9.571.413.946,40	63.757.510,00	680.000,00	9.634.491.456,40
16	Puskesmas Batu Hampar	7.075.117.322,40	137.564.120,00	11.855.720,00	7.200.825.722,40
17	Puskesmas Halaban	6.649.136.573,40	143.920.622,00	5.467.000,00	6.787.590.195,40
18	Puskesmas Muaro Paiti	11.974.576.224,91	100.544.832,00	4.956.280,00	12.070.162.776,91
19	Puskesmas Sialang	10.874.711.736,40	34.776.993,00	2.500.000,00	10.906.988.729,40
20	Puskesmas Koto Baru SMLG	13.339.918.759,40	340.294.572,00	6.837.875,00	13.673.375.456,40
21	Puskesmas Dangung-dangung	9.995.563.318,40	146.033.487,00	567.535.850,00	9.574.060.955,40
22	Puskesmas Mungka	8.002.742.236,40	284.476.302,00	32.010.000,00	8.255.208.538,40
23	Puskesmas Padang Kandis	5.736.454.439,40	66.672.163,00	4.674.210,00	5.798.452.392,40
24	Puskesmas Koto Tinggi	12.460.192.477,44	65.286.985,00	2.793.000,00	12.522.686.462,44
25	Puskesmas Maek	8.269.476.698,89	0,00	0,00	8.269.476.698,89
26	Puskesmas Gunung Malintang	5.885.286.669,40	75.485.588,00	579.991.800,00	5.380.780.457,40
27	DINAS PEKERJAAN UMUM DAN PENATAAN RUANG	1.957.266.058.571,98	35.726.030.140,36	64.676.177.155,52	1.928.315.911.556,82
28	DINAS PEMADAM KEBAKARAN DAN PENYELAMATAN	13.292.904.302,00	243.614.207,00	172.986.434,00	13.363.532.075,00
29	SATUAN POLISI PAMONG PRAJA	3.095.160.925,00	11.800.000,00	550.000.000,00	2.556.960.925,00
30	DINAS SOSIAL	4.256.447.486,00	405.284.155,00	75.276.310,00	4.586.455.331,00
31	DINAS PERINDUSTRIAN DAN TENAGA KERJA	12.522.495.634,00	336.297.499,00	0,00	12.858.793.133,00
32	DINAS PANGAN	3.030.611.542,00	249.803.000,00	5.950.000,00	3.274.464.542,00
33	DINAS LINGKUNGAN HIDUP, PERUMAHAN DAN	48.296.950.106,00	302.421.375,00	1.356.728.532,70	47.244.642.948,30

34	DINAS KEPENDUDUKAN DAN PENCATATAN SIPIL	5.339.076.758,00	262.709.200,00	22.692.143,00	5.579.093.815,00
35	DINAS PEMBERDAYAAN MASYARAKAT DAN	2.249.287.431,00	24.300.000,00	0,00	2.273.587.431,00
36	DINAS PENGENDALIAN PENDUDUK, KELUARGA	12.877.700.309,00	2.171.001.440,00	347.733.350,00	14.700.968.399,00
37	DINAS PERHUBUNGAN	39.934.267.563,25	1.302.793.649,00	4.100.000,00	41.232.961.212,25
38	DINAS KOMUNIKASI DAN INFORMATIKA	6.448.756.370,00	48.966.446,00	0,00	6.497.722.816,00
39	DINAS PERDAGANGAN, KOPERASI, USAHA KECIL DAN	24.617.717.359,00	3.200.000,00	208.611.290,00	24.412.306.069,00
40	DINAS PENANAMAN MODAL DAN PELAYANAN TERPADU	4.312.599.721,00	2.513.419.930,00	599.400,00	6.825.420.251,00
41	DINAS PARIWISATA PEMUDA DAN OLAHRAGA	35.924.890.776,00	5.717.020.019,00	34.654.000,00	41.607.056.795,00
42	DINAS PERPUSTAKAAN DAN KEARSIPAN	16.024.074.431,00	286.563.663,00	47.000.000,00	16.263.638.094,00
43	DINAS PERIKANAN	29.329.468.775,00	109.431.000,00	3.885.000,00	29.435.014.775,00
44	DINAS TANAMAN PANGAN, HORLTIKULTURA DAN	37.211.631.936,10	54.488.000,00	633.754.750,00	36.632.365.186,10
45	DINAS PETERNAKAN DAN KESEHATAN HEWAN	13.525.344.555,00	37.470.000,00	12.400.000,00	13.550.414.555,00
46	SEKRETARIAT DAERAH	163.408.302.247,75	1.252.309.090,00	83.247.022,00	164.577.364.315,75
47	SEKRETARIAT DPRD	40.751.747.138,00	2.977.354.750,00	2.173.561.153,00	41.555.540.735,00
48	BADAN PERENCANAAN PEMBANGUNAN, PENELITIAN	8.162.281.563,00	198.451.210,42	11.200.000,00	8.349.532.773,42
49	BADAN PENGELOLAAN KEUANGAN DAN PENDAPATAN	17.213.983.740,00	717.772.240,00	19.370.000,00	17.912.385.980,00
50	BADAN KEPEGAWAIAN DAN PENGEMBANGAN SUMBER	2.605.166.060,00	10.068.750,00	0,00	2.615.236.810,00
51	INSPEKTORAT	5.210.072.068,00	532.892.778,00	15.453.750,00	5.727.511.096,00
52	KECAMATAN GUNUANG OMEH	1.602.791.118,00	10.705.584,00	0,00	1.613.496.702,00
53	KECAMATAN BUKIK BARISAN	1.431.044.103,00	31.908.002,00	0,00	1.462.952.105,00
54	KECAMATAN SULIKI	1.291.368.852,00	42.924.897,00	0,00	1.334.293.749,00
55	KECAMATAN GUGUAK	2.252.789.558,00	0,00	0,00	2.252.789.558,00
56	KECAMATAN MUNGKA	1.687.463.047,00	0,00	0,00	1.687.463.047,00
57	KECAMATAN AKABILURU	1.428.554.672,00	19.116.100,00	0,00	1.447.670.772,00
58	KECAMATAN PAYAKUMBUH	1.633.365.115,00	34.299.000,00	700.384.500,00	967.279.615,00
59	KECAMATAN LUAK	2.250.938.671,00	13.600.000,00	0,00	2.264.538.671,00
60	KECAMATAN LAREH SAGO HALABAN	1.681.787.947,00	31.806.854,00	0,00	1.713.594.801,00
61	KECAMATAN SITUJUAH LIMO NAGARI	1.937.915.044,00	28.900.000,00	0,00	1.966.815.044,00
62	KECAMATAN HARAU	1.893.439.848,00	20.400.000,00	0,00	1.913.839.848,00
63	KECAMATAN PANGKALAN KOTO BARU	1.565.734.027,00	12.600.000,00	0,00	1.578.334.027,00
64	KECAMATAN KAPUR IX	2.600.708.800,00	12.000.000,00	0,00	2.612.708.800,00
65	BADAN KESATUAN BANGSA DAN POLITIK	1.817.583.709,00	56.100.000,00	0,00	1.873.683.709,00
66	BADAN PENANGGULANGAN BENCANA DAERAH	7.443.787.912,00	2.119.364.100,00	2.003.815.000,00	7.559.337.012,00
TOTAL		**3.920.359.894.127,67**	**128.579.445.164,75**	**97.879.833.045,32**	**3.951.059.506.247,13**

BUPATI LIMA PULUH KOTA

ILSAFNI S

TELAH DITELITI
BAGIAN HUKUM

Lampiran XIII : Peraturan Bupati Lima Puluh Kota
Nomor : 25 Tahun 2026
Tanggal : 14 Agustus 2026

PEMERINTAH KABUPATEN LIMA PULUH KOTA
DAFTAR REKAPITULASI ASET TETAP
TAHUN ANGGARAN 2025

No	Uraian	Nilai Aset Tetap per 31 Desember 2024	Mutasi		Nilai Aset Tetap per 31 Desember 2025
			Tambah	Kurang	
1	Tanah Bangunan Perumahan/Gedung Tempat Tinggal	5.917.429.356,00	0,00	0,00	5.917.429.356,00
2	Tanah untuk Bangunan Gedung Perdagangan/Perusahaan	2.287.466.684,00	0,00	0,00	2.287.466.684,00
3	Tanah untuk Bangunan Tempat Kerja	49.271.628.275,00	3.289.927.000,00	0,00	52.561.555.275,00
4	Tanah untuk Bangunan Tempat Ibadah	25.000.000,00	0,00	0,00	25.000.000,00
5	Tanah Persil Lainnya	1.327.524.300,00	49.553.000,00	49.553.000,00	1.327.524.300,00
6	Tanah Basah	2.022.784.000,00	0,00	0,00	2.022.784.000,00
7	Tanah Kering	116.510.000,00	0,00	0,00	116.510.000,00
8	Tanah Perkebunan	2.925.000,00	0,00	0,00	2.925.000,00
9	Tanah Padang Alang-Alang/Rumput	145.507.000,00	0,00	0,00	145.507.000,00
10	Tanah Pertanian	25.850.000,00	0,00	0,00	25.850.000,00
11	Tanah Lapangan Olahraga	4.609.698.000,00	1.886.475.000,00	0,00	6.496.173.000,00
12	Tanah Lapangan Parkir	141.119.150,00	0,00	0,00	141.119.150,00
13	Tanah untuk Jalan	50.360.273.150,00	0,00	2.651.881.000,00	47.708.392.150,00
14	Tanah untuk Makam	37.800.000,00	1.890.000,00	0,00	39.690.000,00
15	Tanah Kampung	5.450.179.600,00	0,00	0,00	5.450.179.600,00
16	Tractor	4.316.824.472,00	0,00	0,00	4.316.824.472,00
17	Excavator	2.063.447.200,00	1.490.000.000,00	0,00	3.553.447.200,00
18	Alat Pengangkat	5.010.631.913,00	0,00	0,00	5.010.631.913,00
19	Mesin Proses	14.924.575.708,00	0,00	0,00	14.924.575.708,00
20	Alat Penarik	226.613.000,00	0,00	0,00	226.613.000,00
21	Electric Generating Set	9.467.000,00	0,00	0,00	9.467.000,00
22	Pompa	1.116.227.613,00	1.625.000,00	1.200.000,00	1.116.652.613,00
23	Mesin Bor	16.930.000,00	0,00	0,00	16.930.000,00
24	Alat Pengolahan Air Kotor	8.284.171.560,00	0,00	0,00	8.284.171.560,00
25	Alat Bantu Lainnya	11.146.914,00	3.075.500,00	0,00	14.222.414,00
26	Kendaraan Dinas Bermotor Perorangan	18.860.217.498,00	1.280.700.000,00	0,00	20.140.917.498,00
27	Kendaraan Bermotor Penumpang	30.534.436.451,00	1.204.197.000,00	87.000.000,00	31.651.633.451,00
28	Kendaraan Bermotor Angkutan Barang	6.053.917.625,00	0,00	0,00	6.053.917.625,00
29	Kendaraan Bermotor Beroda Dua	16.469.752.898,00	201.257.800,00	167.084.550,00	16.503.926.148,00
30	Kendaraan Bermotor Beroda Tiga	2.016.411.096,00	0,00	1.333.875.000,00	682.536.096,00
31	Kendaraan Bermotor Khusus	30.259.527.523,00	1.457.355.000,00	1.650.000.000,00	30.066.882.523,00
32	Alat Angkutan Kereta Rel	19.800.000,00	0,00	0,00	19.800.000,00
33	Alat Angkutan Darat Bermotor Lainnya	1.825.106.838,00	0,00	0,00	1.825.106.838,00
34	Kendaraan Tak Bermotor Angkutan Barang	255.814.550,00	0,00	1.850.000,00	253.964.550,00

35	Kendaraan Tak Bermotor Penumpang	299.904.459,00	0,00	0,00	299.904.459,00
36	Alat Angkutan Darat Tak Bermotor Lainnya	79.600.000,00	0,00	0,00	79.600.000,00
37	Alat Angkutan Apung Bermotor untuk Penumpang	201.029.000,00	0,00	0,00	201.029.000,00
38	Alat Angkutan Apung Bermotor Khusus	477.458.000,00	0,00	0,00	477.458.000,00
39	Alat Angkutan Apung Tak Bermotor untuk Barang	129.954.000,00	0,00	0,00	129.954.000,00
40	Alat Angkutan Apung Tak Bermotor untuk Penumpang	684.198.600,00	0,00	0,00	684.198.600,00
41	Perkakas Konstruksi Logam Terpasang pada Fondasi	19.975.077,00	0,00	0,00	19.975.077,00
42	Perkakas Konstruksi Logam yang Transportable (Berpindah)	2.000.000,00	0,00	0,00	2.000.000,00
43	Perkakas Bengkel Listrik	63.582.833,00	0,00	0,00	63.582.833,00
44	Perkakas Bengkel Service	196.872.673,00	0,00	0,00	196.872.673,00
45	Perkakas Bengkel Kayu	281.987.727,00	0,00	0,00	281.987.727,00
46	Peralatan Las	1.675.000,00	0,00	635.000,00	1.040.000,00
47	Perkakas Pabrik Es	18.986.000,00	0,00	0,00	18.986.000,00
48	Alat Bengkel Bermesin Lainnya	5.500.000,00	7.881.000,00	0,00	13.381.000,00
49	Perkakas Bengkel Konstruksi Logam	460.000,00	0,00	0,00	460.000,00
50	Perkakas Bengkel Service	29.490.000,00	0,00	0,00	29.490.000,00
51	Perkakas Standard (Standard Tools)	121.202.164,00	0,00	0,00	121.202.164,00
52	Perkakas Khusus (Special Tools)	49.806.000,00	0,00	0,00	49.806.000,00
53	Perkakas Bengkel Kerja	20.302.300,00	0,00	0,00	20.302.300,00
54	Peralatan Tukang Besi	300.000,00	0,00	0,00	300.000,00
55	Peralatan Tukang Kayu	5.370.000,00	0,00	0,00	5.370.000,00
56	Peralatan Tukang Kayu	1.652.780,00	0,00	0,00	1.652.780,00
57	Peralatan Ukur, Gip dan Feeting	13.855.808,00	0,00	0,00	13.855.808,00
58	Alat Ukur Universal	574.456.623,00	0,00	0,00	574.456.623,00
59	Alat Ukur/Tes Klinis Lain	3.650.000,00	0,00	0,00	3.650.000,00
60	Alat Kalibrasi	90.454.907,00	0,00	0,00	90.454.907,00
61	Universal Tester	263.675.000,00	0,00	0,00	263.675.000,00
62	Alat Ukur/Pembanding	127.387.059,00	0,00	0,00	127.387.059,00
63	Alat Ukur Lain-Lain	6.398.124.603,00	0,00	0,00	6.398.124.603,00
64	Alat Timbangan/Biara	264.001.368,00	0,00	0,00	264.001.368,00
65	Anak Timbangan/Biara	165.438.845,00	0,00	0,00	165.438.845,00
66	Takaran Bahan Bangunan	550.000,00	0,00	0,00	550.000,00
67	Alat Penguji Kendaraan Bermotor	1.102.676.000,00	0,00	0,00	1.102.676.000,00
68	Specific Set	11.290.000,00	0,00	0,00	11.290.000,00
69	Alat Ukur Lainnya	26.486.000,00	0,00	0,00	26.486.000,00
70	Alat Pengolahan Tanah dan Tanaman	154.169.236,00	0,00	0,00	154.169.236,00
71	Alat Pemeliharaan Tanaman/Ikan/Ternak	81.823.546,00	0,00	0,00	81.823.546,00
72	Alat Panen	5.000.000,00	0,00	0,00	5.000.000,00
73	Alat Penyimpan Hasil Percobaan Pertanian	177.197.450,48	0,00	0,00	177.197.450,48
74	Alat Laboratorium Pertanian	114.617.820,00	0,00	0,00	114.617.820,00
75	Alat Processing	199.728.010,00	0,00	0,00	199.728.010,00
76	Alat Pasca Panen	7.135.000,00	0,00	0,00	7.135.000,00
77	Alat Produksi Perikanan	1.338.125.800,00	0,00	0,00	1.338.125.800,00
78	Alat-Alat Peternakan	1.119.484.845,00	0,00	0,00	1.119.484.845,00

79	Alat Pengolahan Lainnya	2.598.553.230,10	0,00	0,00	2.598.553.230,10
80	Mesin Ketik	1.030.884.215,00	0,00	0,00	1.030.884.215,00
81	Mesin Hitung/Mesin Jumlah	95.017.750,00	0,00	0,00	95.017.750,00
82	Alat Reproduksi (Penggandaan)	354.337.909,00	0,00	0,00	354.337.909,00
83	Alat Penyimpan Perlengkapan Kantor	15.270.297.656,61	21.752.000,00	19.860.850,00	15.272.188.806,61
84	Alat Kantor Lainnya	30.018.748.137,65	5.386.040.812,00	3.260.674.516,95	32.144.114.432,70
85	Mebel	33.069.293.323,13	4.998.963.135,00	1.938.025.188,00	36.130.231.270,13
86	Alat Pengukur Waktu	36.907.834,00	0,00	0,00	36.907.834,00
87	Alat Pembersih	1.254.899.459,00	0,00	12.120.000,00	1.242.779.459,00
88	Alat Pendingin	6.284.122.446,00	294.337.485,00	75.888.600,00	6.502.571.331,00
89	Alat Dapur	980.387.098,00	1.500.000,00	4.467.975,00	977.419.123,00
90	Alat Rumah Tangga Lainnya (Home Use)	23.692.457.427,80	347.862.450,00	2.260.406.879,00	21.779.912.998,80
91	Alat Pemadam Kebakaran	621.092.412,00	0,00	0,00	621.092.412,00
92	Meja Kerja Pejabat	971.623.751,00	214.232.785,00	4.950.000,00	1.180.906.536,00
93	Meja Rapat Pejabat	986.249.311,00	27.195.000,00	0,00	1.013.444.311,00
94	Kursi Kerja Pejabat	2.187.416.350,66	96.130.900,00	24.085.000,00	2.259.462.250,66
95	Kursi Rapat Pejabat	240.327.000,00	0,00	0,00	240.327.000,00
96	Kursi Hadap Depan Meja Kerja Pejabat	55.368.488,00	23.785.800,00	0,00	79.154.288,00
97	Kursi Tamu di Ruangan Pejabat	392.870.097,00	76.331.000,00	15.900.000,00	453.301.097,00
98	Lemari dan Arsip Pejabat	3.175.814.435,19	80.804.250,00	23.550.000,00	3.233.068.685,19
99	Peralatan Studio Audio	4.067.914.272,00	62.861.320,00	1.122.822,00	4.129.652.770,00
100	Peralatan Studio Video dan Film	1.826.765.000,00	0,00	0,00	1.826.765.000,00
101	Peralatan Studio Gambar	36.020.000,00	0,00	27.020.000,00	9.000.000,00
102	Peralatan Cetak	13.035.000,00	11.433.000,00	0,00	24.468.000,00
103	Peralatan Studio Pemetaan/Peralatan Ukur Tanah	21.722.400,00	0,00	0,00	21.722.400,00
104	Alat Studio Lainnya	444.050.130,00	293.226.202,00	11.195.000,00	726.081.332,00
105	Alat Komunikasi Telephone	2.623.764.738,00	53.588.600,00	14.091.443,00	2.663.261.895,00
106	Alat Komunikasi Radio SSB	190.566.000,00	0,00	0,00	190.566.000,00
107	Alat Komunikasi Radio HF/FM	37.947.000,00	0,00	0,00	37.947.000,00
108	Alat Komunikasi Radio VHF	29.512.500,00	0,00	0,00	29.512.500,00
109	Alat Komunikasi Sosial	1.141.321.865,73	0,00	0,00	1.141.321.865,73
110	Alat-Alat Sandi	7.327.500,00	0,00	0,00	7.327.500,00
111	Alat Komunikasi Digital dan Konvensional	41.217.332,00	0,00	0,00	41.217.332,00
112	Alat Komunikasi Lainnya	9.565.900,00	29.300.000,00	0,00	38.865.900,00
113	Peralatan Pemancar MF/MW	1.500.000,00	0,00	0,00	1.500.000,00
114	Peralatan Pemancar VHF/FM	9.349.600,00	0,00	0,00	9.349.600,00
115	Peralatan Pemancar UHF	1.790.000,00	0,00	0,00	1.790.000,00
116	Peralatan Pemancar SHF	990.000,00	0,00	0,00	990.000,00
117	Peralatan Antena MF/MW	2.100.000,00	0,00	0,00	2.100.000,00
118	Peralatan Antena HF/SW	1.100.000,00	0,00	0,00	1.100.000,00
119	Peralatan Antena VHF/FM	5.820.000,00	0,00	0,00	5.820.000,00
120	Peralatan Antena SHF/Parabola	73.104.864,00	0,00	0,00	73.104.864,00
121	Peralatan Translator VHF/VHF	95.025.000,00	0,00	0,00	95.025.000,00
122	Peralatan Translator VHF/UHF	5.000.000,00	0,00	0,00	5.000.000,00

123	Peralatan Translator UHF/VHF	20.000.000,00	0,00	0,00	20.000.000,00
124	Peralatan Microwave FPU	27.443.295,00	0,00	0,00	27.443.295,00
125	Peralatan Microwave Terestrial	3.000.000,00	0,00	0,00	3.000.000,00
126	Switcher/Menara Antena	6.975.000,00	0,00	0,00	6.975.000,00
127	Program Input Equipment	22.185.000,00	0,00	0,00	22.185.000,00
128	Peralatan Antena Penerima VHF	2.850.000,00	0,00	0,00	2.850.000,00
129	Sumber Tenaga	3.219.487.374,00	0,00	0,00	3.219.487.374,00
130	Alat Kedokteran Umum	34.914.613.009,08	1.139.364.705,00	3.893.273.365,00	32.160.704.349,08
131	Alat Kedokteran Gigi	5.405.055.574,26	0,00	0,00	5.405.055.574,26
132	Alat Kedokteran Keluarga Berencana	757.225.539,00	84.500.000,00	0,00	841.725.539,00
133	Alat Kedokteran Bedah	15.248.453.341,00	0,00	0,00	15.248.453.341,00
134	Alat Kesehatan Kebidanan dan Penyakit Kandungan	7.763.510.549,54	0,00	0,00	7.763.510.549,54
135	Alat Kedokteran THT	4.370.693.126,00	0,00	0,00	4.370.693.126,00
136	Alat Kedokteran Mata	5.420.350.661,79	58.210.618,00	0,00	5.478.561.279,79
137	Alat Kedokteran Bagian Penyakit Dalam	5.067.034.708,63	0,00	0,00	5.067.034.708,63
138	Alat Kedokteran Kamar Jenazah/Mortuary	1.650.000,00	0,00	0,00	1.650.000,00
139	Alat Kedokteran Anak	9.221.925.462,79	0,00	0,00	9.221.925.462,79
140	Alat Kedokteran Poliklinik	1.747.100.014,10	2.253.964,00	0,00	1.749.353.978,10
141	Alat Kesehatan Rehabilitasi Medis	725.103.161,00	0,00	0,00	725.103.161,00
142	Alat Kedokteran Neurologi (Saraf)	2.779.211.996,00	0,00	0,00	2.779.211.996,00
143	Alat Kedokteran Jantung	3.030.059.234,00	0,00	0,00	3.030.059.234,00
144	Alat Kedokteran Radiodiagnostic	1.979.008.711,00	0,00	0,00	1.979.008.711,00
145	Alat Kedokteran Transfusi Darah	503.536.500,00	0,00	0,00	503.536.500,00
146	Alat Kedokteran Nuklir	139.892.388,00	0,00	0,00	139.892.388,00
147	Alat Kedokteran Kulit dan Kelamin	57.310.733,00	0,00	0,00	57.310.733,00
148	Alat Kedokteran Gawat Darurat	2.754.752.795,40	18.576.035,00	0,00	2.773.328.830,40
149	Alat Kedokteran Jiwa	380.204.166,00	0,00	0,00	380.204.166,00
150	Alat Kedokteran ICU	15.621.200,00	116.000.000,00	0,00	131.621.200,00
151	Alat Kedokteran ICCU	1.121.943.123,00	0,00	0,00	1.121.943.123,00
152	Alat Kedokteran Anestesi	2.251.498.280,00	0,00	0,00	2.251.498.280,00
153	Alat Kedokteran Lainnya	3.463.320.201,00	11.850.000,00	0,00	3.475.170.201,00
154	Alat Kesehatan Matra Laut	5.445.000,00	0,00	0,00	5.445.000,00
155	Alat Kesehatan Kepolisian	700.000,00	0,00	0,00	700.000,00
156	Alat Kesehatan Olahraga	14.671.982,00	0,00	0,00	14.671.982,00
157	Alat Kesehatan Umum Lainnya	871.927.471,00	1.493.553.309,00	131.638.286,00	2.233.842.494,00
158	Alat Laboratorium Kimia Air Teknik Penyehatan	587.082.475,00	0,00	0,00	587.082.475,00
159	Alat Laboratorium Mikro Biologi Teknik Penyehatan	28.819.800,00	1.110.000,00	0,00	29.929.800,00
160	Alat Laboratorium Hidrokimia	10.574.300,00	0,00	0,00	10.574.300,00
161	Alat Laboratorium Model Hidrolika	3.984.585,00	0,00	0,00	3.984.585,00
162	Alat Laboratorium Batuan/Geologi	6.145.000,00	0,00	0,00	6.145.000,00
163	Alat Laboratorium Bahan Bangunan Konstruksi	54.342.949,00	0,00	0,00	54.342.949,00
164	Alat Laboratorium Aspal, Cat, dan Kimia	13.435.950,00	0,00	0,00	13.435.950,00
165	Alat Laboratorium Mekanika Tanah dan Batuan	1.102.506,00	0,00	0,00	1.102.506,00
166	Alat Laboratorium Logam, Mesin, dan Listrik	37.053.347,00	0,00	0,00	37.053.347,00

167	Alat Laboratorium Umum	3.751.346.278,00	0,00	6.132.800,00	3.745.213.478,00
168	Alat Laboratorium Mikrobiologi	696.803.928,00	0,00	0,00	696.803.928,00
169	Alat Laboratorium Kimia	2.321.580.655,00	0,00	0,00	2.321.580.655,00
170	Alat Laboratorium Patologi	1.889.274.251,00	0,00	0,00	1.889.274.251,00
171	Alat Laboratorium Immunologi	5.340.662,00	0,00	0,00	5.340.662,00
172	Alat Laboratorium Hematologi	1.394.729.938,00	0,00	8.436.000,00	1.386.293.938,00
173	Alat Laboratorium Film	635.983.000,00	0,00	0,00	635.983.000,00
174	Alat Laboratorium Makanan	38.066.405,00	0,00	0,00	38.066.405,00
175	Alat Laboratorium Farmasi	61.906.632,00	0,00	0,00	61.906.632,00
176	Alat Laboratorium Fisika	290.162.367,00	0,00	0,00	290.162.367,00
177	Alat Laboratorium Hidrodinamika	622.600,00	0,00	0,00	622.600,00
178	Alat Laboratorium Pasir	1.459.700,00	0,00	0,00	1.459.700,00
179	Alat Laboratorium Metrologi	700.000,00	0,00	0,00	700.000,00
180	Alat Laboratorium Proses Pengolahan Panas	1.645.984,00	0,00	0,00	1.645.984,00
181	Alat Laboratorium Proses Teknologi Tekstil	3.000.000,00	0,00	0,00	3.000.000,00
182	Alat Laboratorium Proses Teknologi Kulit, Karet, dan Plastik	4.800.000,00	0,00	0,00	4.800.000,00
183	Alat Laboratorium Uji Kulit, Karet, dan Plastik	950.000,00	0,00	0,00	950.000,00
184	Alat Laboratorium Uji Keramik	1.950.000,00	0,00	0,00	1.950.000,00
185	Alat Laboratorium Proses Teknologi Selulosa	457.548,00	0,00	0,00	457.548,00
186	Alat Laboratorium Pertanian	991.070.126,00	0,00	0,00	991.070.126,00
187	Alat Laboratorium Elektronika dan Daya	1.270.652,00	0,00	0,00	1.270.652,00
188	Alat Laboratorium Energi Surya	300.000,00	0,00	0,00	300.000,00
189	Alat Laboratorium Oseanografi	2.527.636,00	0,00	0,00	2.527.636,00
190	Alat Laboratorium Lingkungan Perairan	49.900.000,00	0,00	0,00	49.900.000,00
191	Alat Laboratorium Biologi Perairan	118.767.247,00	0,00	0,00	118.767.247,00
192	Alat Laboratorium Biologi	119.004.606,00	0,00	0,00	119.004.606,00
193	Alat Laboratorium Geofisika	950.000,00	0,00	0,00	950.000,00
194	Alat Laboratorium Proses/Teknik Kimia	2.100.000,00	0,00	0,00	2.100.000,00
195	Alat Laboratorium Proses Industri	7.000.000,00	0,00	0,00	7.000.000,00
196	Laboratorium Kearsipan	1.147.548,00	0,00	0,00	1.147.548,00
197	Laboratorium Hematoiogi dan Urinalisis	1.823.759.088,00	0,00	0,00	1.823.759.088,00
198	Alat Laboratorium Lain	2.021.486.491,00	0,00	0,00	2.021.486.491,00
199	Alat Laboratorium Hermodinamika Motor dan Sistem Propulasi	0,00	8.436.000,00	0,00	8.436.000,00
200	Unit Alat Laboratorium Lainnya	1.206.006.428,00	0,00	0,00	1.206.006.428,00
201	Instrument Probe/Sensor	767.460,00	0,00	0,00	767.460,00
202	General Laboratory Tool	58.334.875,00	0,00	0,00	58.334.875,00
203	Glassware Plastic/Utensils	1.400.000,00	0,00	0,00	1.400.000,00
204	Laboratory Safety Equipment	2.300.000,00	0,00	0,00	2.300.000,00
205	Alat Peraga Praktik Sekolah Bidang Studi:Bahasa Indonesia	2.430.368.791,00	0,00	0,00	2.430.368.791,00
206	Alat Peraga Praktik Sekolah Bidang Studi:Matematika	3.337.061.369,00	0,00	0,00	3.337.061.369,00
207	Alat Peraga Praktik Sekolah Bidang Studi:IPA Dasar	3.228.582.276,00	0,00	2.350.000,00	3.226.232.276,00
208	Alat Peraga Praktik Sekolah Bidang Studi:IPA Lanjutan	1.627.339.706,01	0,00	0,00	1.627.339.706,01
209	Alat Peraga Praktik Sekolah Bidang Studi:IPA Menengah	1.703.204.026,50	0,00	0,00	1.703.204.026,50
210	Alat Peraga Praktik Sekolah Bidang Studi:IPA Atas	346.766.670,00	0,00	0,00	346.766.670,00

211	Alat Peraga Praktik Sekolah Bidang Studi:IPS	1.478.559.516,00	0,00	877.500,00	1.477.682.016,00
212	Alat PeragaPraktik Sekolah Bidang Studi:Agama	164.585.603,00	0,00	0,00	164.585.603,00
213	Alat Peraga Praktik Sekolah Bidang Studi:Keterampilan	23.896.150,00	0,00	0,00	23.896.150,00
214	Alat Peraga Praktik Sekolah Bidang Studi:Kesenian	364.823.874,00	0,00	0,00	364.823.874,00
215	Alat Peraga Praktik Sekolah Bidang Studi:Olahraga	279.256.476,00	0,00	2.680.000,00	276.576.476,00
216	Alat Peraga Praktik Sekolah Bidang Studi:PKN	78.288.100,00	0,00	0,00	78.288.100,00
217	Alat Peraga Kejuruan	5.790.070.641,00	0,00	0,00	5.790.070.641,00
218	Alat Peraga PAUD/TK	0,00	3.108.000,00	1.221.000,00	1.887.000,00
219	Alat Peraga Praktik Sekolah Lainnya	6.653.000,00	410.290.066,00	410.290.066,00	6.653.000,00
220	Modular Counting and Scientific Electronic	2.600.000,00	0,00	0,00	2.600.000,00
221	System/Power Supply	4.500.000,00	0,00	0,00	4.500.000,00
222	Measuring/Testing Device	4.107.822,00	0,00	0,00	4.107.822,00
223	Alat Kesehatan Kerja	469.721.911,00	0,00	0,00	469.721.911,00
224	Meteorological Equipment	148.878.000,00	0,00	0,00	148.878.000,00
225	Alat Laboratorium Kualitas Air dan Tanah	1.151.766.746,00	0,00	0,00	1.151.766.746,00
226	Alat Laboratorium Kualitas Udara	576.736.364,00	0,00	0,00	576.736.364,00
227	Alat Laboratorium Kebisingan dan Getaran	73.412.500,00	0,00	0,00	73.412.500,00
228	Laboratorium Lingkungan	468.534.257,00	0,00	0,00	468.534.257,00
229	Alat Laboratorium Penunjang	277.476.304,00	0,00	0,00	277.476.304,00
230	Alat Laboratorium Lingkungan Hidup Lainnya	999.999.985,00	0,00	0,00	999.999.985,00
231	Wave Generator and Absorber	2.500.000,00	0,00	0,00	2.500.000,00
232	Data Acquisition and Analyzing System	92.253.860,00	0,00	0,00	92.253.860,00
233	Overhead Cranes	380.000,00	0,00	0,00	380.000,00
234	Peralatan Umum	35.171.000,00	0,00	0,00	35.171.000,00
235	Pemesinan:Mechanical Workshop	325.000,00	0,00	0,00	325.000,00
236	Pemesinan:Ship Model Preparation Shop	518.100,00	0,00	0,00	518.100,00
237	MOB	22.394.546,00	0,00	0,00	22.394.546,00
238	Alat Laboratorium Cahaya, Optik, dan Akustik	429.829.286,00	0,00	0,00	429.829.286,00
239	Alat Laboratorium Listrik dan Mekanik	500.000,00	0,00	0,00	500.000,00
240	Alat Laboratorium Standarisasi Kalibrasi dan Instrumentasi	22.680.000,00	0,00	0,00	22.680.000,00
241	Senjata Lain-Lain	22.467.500,00	0,00	0,00	22.467.500,00
242	Alat Keamanan	183.579.200,00	0,00	0,00	183.579.200,00
243	Alat Nuklir, Biologi Dan Kimia	48.500.000,00	0,00	0,00	48.500.000,00
244	Alat Dalmas/Alat Dakhura	19.554.000,00	0,00	0,00	19.554.000,00
245	Alsus Fotografi Kepolisian	850.000,00	0,00	0,00	850.000,00
246	Komputer Jaringan	1.785.932.878,00	188.637.914,00	0,00	1.974.570.792,00
247	Personal Computer	85.004.107.945,00	3.402.240.582,00	11.089.627.155,46	77.316.721.371,54
248	Komputer Unit Lainnya	2.408.472.602,00	1.613.697.007,00	16.032.500,00	4.006.137.109,00
249	Peralatan Mainframe	1.177.560.084,00	12.000.000,00	0,00	1.189.560.084,00
250	Peralatan Mini Computer	798.603.277,00	0,00	2.000.000,00	796.603.277,00
251	Peralatan Personal Computer	13.578.639.236,00	186.451.998,00	15.132.001,00	13.749.959.233,00
252	Peralatan Jaringan	4.461.825.499,00	91.981.240,00	1.563.000,00	4.552.243.739,00
253	Peralatan Komputer Lainnya	1.540.178.051,00	793.840.513,00	60.144.250,00	2.273.874.314,00
254	Sumur Pemboran	8.999.920,00	0,00	0,00	8.999.920,00

255	Alat Pengolahan Air	0,00	550.000,00	0,00	550.000,00
256	Baju Pengaman	135.300.000,00	0,00	0,00	135.300.000,00
257	Topi Kerja	2.500.000,00	0,00	0,00	2.500.000,00
258	Sepatu Lapangan	7.200.000,00	0,00	0,00	7.200.000,00
259	Alat Pelindung Lainnya	1.013.294.203,00	0,00	4.000.000,00	1.009.294.203,00
260	Alat Penolong	11.000.000,00	0,00	0,00	11.000.000,00
261	Alat Pendukung Pencarian	1.603.559.142,00	0,00	0,00	1.603.559.142,00
262	Alat SAR Lainnya	7.500.000,00	0,00	0,00	7.500.000,00
263	Peralatan Fasilitas Listrik Bandar Udara	844.908.500,00	0,00	0,00	844.908.500,00
264	Alat Peraga Pelatihan dan Percontohan Lainnya	20.080.000,00	0,00	0,00	20.080.000,00
265	Rambu Bersuar	878.167.000,00	0,00	0,00	878.167.000,00
266	Rambu Tidak Bersuar	3.790.026.227,00	0,00	0,00	3.790.026.227,00
267	Rambu-Rambu Lalu Lintas Darat Lainnya	25.000.000,00	0,00	0,00	25.000.000,00
268	Peralatan Olahraga Atletik	14.550.000,00	0,00	0,00	14.550.000,00
269	Peralatan Permainan	2.485.631.030,96	197.480.100,00	0,00	2.683.111.130,96
270	Peralatan Senam	939.840.809,00	0,00	0,00	939.840.809,00
271	Peralatan Olahraga Air	3.335.012,00	0,00	0,00	3.335.012,00
272	Peralatan Olahraga Udara	1.152.146,00	0,00	0,00	1.152.146,00
273	Peralatan Olahraga Lainnya	2.013.559.231,63	0,00	4.446.600,00	2.009.112.631,63
274	Bangunan Gedung Kantor	286.918.275.019,26	23.295.576.606,22	9.682.082.344,80	300.531.769.280,68
275	Bangunan Gudang	13.460.756.797,00	0,00	0,00	13.460.756.797,00
276	Bangunan Gedung Instalasi	16.046.399.260,27	0,00	0,00	16.046.399.260,27
277	Bangunan Gedung Laboratorium	22.740.763.041,00	0,00	221.992.960,00	22.518.770.081,00
278	Bangunan Kesehatan	80.555.120.511,76	7.661.830.258,00	0,00	88.216.950.769,76
279	Bangunan Gedung Tempat Ibadah	13.451.714.887,67	0,00	0,00	13.451.714.887,67
280	Bangunan Gedung Tempat Pertemuan	2.898.438.468,00	19.224.897,00	0,00	2.917.663.365,00
281	Bangunan Gedung Tempat Pendidikan	343.547.696.738,00	22.279.905.952,00	1.414.375.898,80	364.413.226.791,20
282	Bangunan Gedung Tempat Olahraga	784.941.472,00	48.686.304,00	34.854.000,00	798.773.776,00
283	Bangunan Gedung Pertokoan/Koperasi/Pasar	1.947.078.480,00	0,00	0,00	1.947.078.480,00
284	Bangunan Gedung untuk Pos Jaga	1.402.609.727,00	69.632.042,00	39.926.157,00	1.432.315.612,00
285	Bangunan Gedung Garasi/Pool	1.136.920.247,00	24.323.965,00	0,00	1.161.244.212,00
286	Bangunan Gedung Perpustakaan	35.760.528.766,34	0,00	336.925.820,89	35.424.602.945,45
287	Bangunan Gedung Terminal/Pelabuhan/Bandara	35.803.000,00	0,00	0,00	35.803.000,00
288	Bangunan Gedung Lembaga Pemasyarakatan	162.235.000,00	0,00	0,00	162.235.000,00
289	Bangunan Terbuka	9.167.217.419,00	0,00	0,00	9.167.217.419,00
290	Bangunan Industri	49.995.000,00	0,00	0,00	49.995.000,00
291	Bangunan Peternakan/Perikanan	327.396.650,00	0,00	4.000.000,00	323.396.650,00
292	Bangunan Gedung Tempat Kerja Lainnya	24.189.458.916,82	0,00	16.526.897,00	24.172.932.019,82
293	Bangunan Fasilitas Umum	4.432.456.937,00	0,00	0,00	4.432.456.937,00
294	Bangunan Parkir	411.906.377,00	0,00	0,00	411.906.377,00
295	Bangunan Gedung Pabrik	837.288.050,00	0,00	0,00	837.288.050,00
296	Bangunan Stasiun Bus	279.467.000,00	0,00	0,00	279.467.000,00
297	Taman	175.897.392,00	2.388.176.788,00	39.917.000,00	2.524.157.180,00
298	Bangunan Gedung Tempat Kerja Lainnya	4.664.471.150,00	18.262.380,00	0,00	4.682.733.530,00

299	Rumah Negara Golongan I	13.122.030.657,00	0,00	0,00	13.122.030.657,00
300	Rumah Negara Golongan II	6.121.233.777,00	0,00	0,00	6.121.233.777,00
301	Rumah Negara Golongan III	24.655.324.148,00	0,00	0,00	24.655.324.148,00
302	Mess/Wisma/Bungalow/Tempat Peristirahatan	6.536.902.667,00	0,00	0,00	6.536.902.667,00
303	Asrama	1.993.093.000,00	0,00	0,00	1.993.093.000,00
304	Flat/Rumah Susun	1.596.820.549,00	0,00	0,00	1.596.820.549,00
305	Bangunan Gedung Tempat Tinggal Lainnya	11.545.163.274,00	0,00	129.178.000,00	11.415.985.274,00
306	Bangunan Peninggalan	371.536.459,00	19.516.310,00	0,00	391.052.769,00
307	Bangunan Menara Perambuan Penerangan Pantai	92.863.888,00	0,00	0,00	92.863.888,00
308	Tugu/Tanda Batas Administrasi	123.479.819,00	0,00	0,00	123.479.819,00
309	Pilar/Tugu/Tanda Lainnya	7.200.000,00	68.607.310,00	37.478.310,00	38.329.000,00
310	Pagar	24.333.996.341,06	1.603.648.898,00	123.322.900,00	25.814.322.339,06
311	Tugu/Tanda Batas Lainnya	12.844.000,00	0,00	26.682.000,00	(13.838.000,00)
312	Jalan Kabupaten	962.741.685.975,25	23.511.085.626,36	52.735.213.378,52	933.517.558.225,09
313	Jalan Desa	317.189.070.260,00	0,00	4.891.532,70	317.184.178.727,30
314	Jalan Khusus	17.985.915.535,16	0,00	0,00	17.985.915.535,16
315	Jalan Lainnya	1.267.071.774,00	0,00	0,00	1.267.071.774,00
316	Jembatan pada Jalan Kabupaten	2.508.546.387,00	2.720.278.571,20	293.106.471,20	4.935.718.487,00
317	Jembatan pada Jalan Desa	191.077.000,00	0,00	0,00	191.077.000,00
318	Jembatan Penyeberangan	556.385.615,00	0,00	0,00	556.385.615,00
319	Jembatan Lainnya	171.040.411.680,00	0,00	131.726.400,00	170.908.685.280,00
320	Bangunan Pengambilan Irigasi	63.534.757,00	0,00	0,00	63.534.757,00
321	Bangunan Pembawa Irigasi	3.634.443.200,00	0,00	0,00	3.634.443.200,00
322	Bangunan Pengaman Irigasi	909.429.250,00	1.992.000.000,00	0,00	2.901.429.250,00
323	Bangunan Air Irigasi Lainnya	450.215.264.007,00	2.391.287.000,00	3.014.743.150,00	449.591.807.857,00
324	Saluran Pembuang Pasang Surut	8.750.000,00	0,00	0,00	8.750.000,00
325	Bangunan Pembawa Pengembangan Rawa	261.246.596,00	0,00	0,00	261.246.596,00
326	Bangunan Pembuang Pengaman Sungai	277.199.002,16	0,00	0,00	277.199.002,16
327	Bangunan Pengambilan Pengembangan Sumber Air	1.878.000,00	0,00	0,00	1.878.000,00
328	Bangunan Pembuang Pengembangan Sumber Air	49.947.000,00	0,00	0,00	49.947.000,00
329	Bangunan Pelengkap Pengembangan Sumber Air	700.000,00	0,00	0,00	700.000,00
330	Bangunan Pengambilan Air Bersih/Air Baku	180.688.600,00	0,00	0,00	180.688.600,00
331	Bangunan Pembawa Air Bersih/Air Baku	43.500.000,00	0,00	0,00	43.500.000,00
332	Bangunan Air Bersih/Air Baku Lainnya	102.920.749,00	0,00	0,00	102.920.749,00
333	Bangunan Pembawa Air Kotor	5.300.000,00	0,00	0,00	5.300.000,00
334	Bangunan Pembuang Air Kotor	6.154.985.711,00	0,00	0,00	6.154.985.711,00
335	Instalasi Air Permukaan	3.100.000,00	0,00	0,00	3.100.000,00
336	Instalasi Air Tanah Dalam	47.479.400,00	0,00	0,00	47.479.400,00
337	Instalasi Air Bersih/Air Baku Lainnya	58.819.049.503,00	0,00	39.807.000,00	58.779.242.503,00
338	Instalasi Air Buangan Domestik	56.442.638,00	0,00	0,00	56.442.638,00
339	Instalasi Air Kotor Lainnya	12.000.000,00	0,00	0,00	12.000.000,00
340	Bangunan Penampung Sampah	212.227.588,00	0,00	0,00	212.227.588,00
341	Instalasi Pembangkit Listrik Tenaga Air (PLTA)	126.163.520,00	0,00	0,00	126.163.520,00
342	Instalasi Pembangkit Listrik Tenaga Surya (PLTS)	24.867.750,00	0,00	0,00	24.867.750,00

343	Instalasi Pembangkit Listrik Tenaga Biogas (PLTB)	3.867.600,00	0,00	0,00	3.867.600,00
344	Instalasi Pembangkit Listrik Lainnya	12.537.750,00	0,00	0,00	12.537.750,00
345	Instalasi Gardu Listrik Induk	13.070.750,00	0,00	0,00	13.070.750,00
346	Instalasi Gardu Listrik Distribusi	8.120.000,00	0,00	5.156.250,00	2.963.750,00
347	Instalasi Pusat Pengatur Listrik	3.305.400,00	0,00	0,00	3.305.400,00
348	Instalasi Pertahanan di Darat	22.650.000,00	0,00	0,00	22.650.000,00
349	Instalasi Pengaman Penangkal Petir	11.696.000,00	0,00	0,00	11.696.000,00
350	Instalasi Lain	12.550.000,00	0,00	0,00	12.550.000,00
351	Jaringan Pembawa	83.864.848,00	0,00	0,00	83.864.848,00
352	Jaringan Induk Distribusi	70.762.000,00	0,00	0,00	70.762.000,00
353	Jaringan Sambungan ke Rumah	1.238.543.175,00	0,00	0,00	1.238.543.175,00
354	Jaringan Air Minum Lainnya	21.377.750,00	0,00	0,00	21.377.750,00
355	Jaringan Transmisi	667.136.995,00	189.094.000,00	0,00	856.230.995,00
356	Jaringan Distribusi	18.230.679.102,25	0,00	6.490.000,00	18.224.189.102,25
357	Jaringan Listrik Lainnya	109.544.800,00	45.402.586,00	6.340.700,00	148.606.686,00
358	Jaringan Telepon di atas Tanah	726.105.895,00	0,00	0,00	726.105.895,00
359	Jaringan Telepon di bawah Tanah	4.250.000,00	0,00	0,00	4.250.000,00
360	Jaringan dengan Media Udara	14.751.205,00	0,00	0,00	14.751.205,00
361	Jaringan Telepon Lainnya	348.677.178,00	0,00	0,00	348.677.178,00
362	Jaringan Pipa Dinas	2.500.000,00	0,00	0,00	2.500.000,00
363	Buku Umum	48.359.081.556,61	6.949.805.523,00	187.718.027,00	55.121.169.052,61
364	Buku Filsafat	347.688.638,27	3.500.000,00	0,00	351.188.638,27
365	Buku Agama	7.142.757.525,86	5.000.000,00	0,00	7.147.757.525,86
366	Buku Ilmu Sosial	7.456.884.974,99	4.000.000,00	0,00	7.460.884.974,99
367	Buku Ilmu Bahasa	9.400.967.240,07	10.702.000,00	0,00	9.411.669.240,07
368	Buku Matematika dan Pengetahuan Alam	15.745.594.923,72	2.000.000,00	0,00	15.747.594.923,72
369	Buku Ilmu Pengetahuan Praktis	1.861.552.527,02	0,00	0,00	1.861.552.527,02
370	Buku Arsitektur, Kesenian, dan Olahraga	8.850.069.309,00	2.000.000,00	0,00	8.852.069.309,00
371	Buku Geografi, Biografi, dan Sejarah	532.932.794,00	2.000.000,00	0,00	534.932.794,00
372	Serial	99.851.790,00	0,00	0,00	99.851.790,00
373	Buku Laporan	45.711.867,00	0,00	0,00	45.711.867,00
374	Bahan Perpustakaan Tercetak Lainnya	1.959.906.180,00	0,00	0,00	1.959.906.180,00
375	Audio Visual	180.524.225,00	0,00	0,00	180.524.225,00
376	Bahan Kartografi	1.030.068.201,00	0,00	0,00	1.030.068.201,00
377	Naskah (Manuskrip)/Asli	10.538.419,80	0,00	0,00	10.538.419,80
378	Lukisan dan Ukiran	306.351.800,00	0,00	0,00	306.351.800,00
379	Kartografi, Naskah, dan Lukisan Lainnya	0,00	24.846.000,00	0,00	24.846.000,00
380	Karya Musik	163.233.200,00	0,00	0,00	163.233.200,00
381	Musik Lainnya	3.122.174,00	0,00	0,00	3.122.174,00
382	Karya Grafika (Graphic Material)	99.692.538,00	0,00	0,00	99.692.538,00
383	Three Dimensional Artifacts and Realita	32.139.363,00	0,00	0,00	32.139.363,00
384	Tarscalt	4.606.650,00	0,00	0,00	4.606.650,00
385	Alat Musik	17.502.243.416,07	512.229.056,00	59.471.500,00	17.955.000.972,07
386	Lukisan	453.004.090,00	0,00	0,00	453.004.090,00

387	Alat Peraga Kesenian	18.215.000,00	0,00	0,00	18.215.000,00
388	Barang Bercorak Kesenian Lainnya	152.010.700,00	0,00	2.625.000,00	149.385.700,00
389	Pahatan	429.682.570,00	0,00	0,00	429.682.570,00
390	Maket, Miniatur, Replika, Foto Dokumen, dan Benda	96.148.437,00	0,00	0,00	96.148.437,00
391	Barang Kerajinan	140.166.471,00	0,00	0,00	140.166.471,00
392	Alat Bercorak Kebudayaan Lainnya	135.704.020,00	0,00	0,00	135.704.020,00
393	Tanda Penghargaan Bidang Olahraga	22.682.723,00	0,00	0,00	22.682.723,00
394	Tanda Penghargaan Bidang Lainnya	357.000.000,00	0,00	0,00	357.000.000,00
395	Hewan Piaraan Lainnya	0,00	3.500.000,00	0,00	3.500.000,00
396	Ternak Potong	45.450.000,00	0,00	0,00	45.450.000,00
397	Ikan Budidaya	1.181.687.776,00	5.910.000,00	0,00	1.187.597.776,00
398	Tanaman	51.600.000,00	0,00	0,00	51.600.000,00
399	Biota Perairan Koleksi	25.950.000,00	0,00	0,00	25.950.000,00
400	Barang Koleksi Non Budaya Lainnya	15.304.000,00	0,00	0,00	15.304.000,00
401	Aset Tetap Dalam Renovasi	93.981.867,00	0,00	0,00	93.981.867,00
402	Konstruksi Dalam Pengerjaan Tanah Persil-Tanah Bangunan	1.579.976.499,00	0,00	0,00	1.579.976.499,00
403	Konstruksi Dalam Pengerjaan Tanah Persil-Tanah untuk	16.672.000,00	24.707.000,00	0,00	41.379.000,00
404	Konstruksi Dalam Pengerjaan Lapangan-Tanah Lapangan	0,00	34.854.000,00	0,00	34.854.000,00
405	Konstruksi Dalam Pengerjaan Alat Kantor-Alat Kantor Lainnya	30.152.000,00	0,00	0,00	30.152.000,00
406	Konstruksi Dalam Pengerjaan Bangunan Gedung Tempat	4.305.477.401,80	79.790.893,00	4.230.677.202,80	154.591.092,00
407	Konstruksi Dalam Pengerjaan Bangunan Gedung Tempat	244.402.132,00	0,00	146.844.565,00	97.557.567,00
408	Konstruksi Dalam Pengerjaan Bangunan Gedung Tempat	59.330.488,00	0,00	0,00	59.330.488,00
409	Konstruksi Dalam Pengerjaan Jalan-Jalan Kabupaten	2.832.477.591,36	0,00	0,00	2.832.477.591,36
410	Konstruksi Dalam Pengerjaan Jembatan-Jembatan pada Jalan	5.827.009.052,60	0,00	5.144.474.930,26	682.534.122,34
411	Konstruksi Dalam Pengerjaan Bangunan Air Irigasi- Bangunan	4.476.814.320,00	59.900.000,00	0,00	4.536.714.320,00
412	Akumulasi Penyusutan Alat Besar Darat-Tractor	(4.472.373.472,00)	(157.363.750,00)	0,00	(4.629.737.222,00)
413	Akumulasi Penyusutan Alat Besar Darat-Excavator	(1.690.145.200,00)	0,00	0,00	(1.690.145.200,00)
414	Akumulasi Penyusutan Alat Besar Darat-Alat Pengangkat	(5.009.591.913,00)	0,00	0,00	(5.009.591.913,00)
415	Akumulasi Penyusutan Alat Besar Darat-Mesin Proses	(633.493.131,80)	(147.886.447,40)	0,00	(781.379.579,20)
416	Akumulasi Penyusutan Alat Besar Darat-Alat Besar Darat	(1.211.173.663,00)	0,00	0,00	(1.211.173.663,00)
417	Akumulasi Penyusutan Alat Besar Apung-Alat Besar Apung	(84.665.000,00)	0,00	0,00	(84.665.000,00)
418	Akumulasi Penyusutan Alat Bantu-Alat Penarik	(228.613.000,00)	0,00	0,00	(228.613.000,00)
419	Akumulasi Penyusutan Alat Bantu-Electric Generating Set	(37.569.500,00)	0,00	0,00	(37.569.500,00)
420	Akumulasi Penyusutan Alat Bantu-Pompa	(820.746.566,29)	(13.678.032,19)	0,00	(834.424.598,48)
421	Akumulasi Penyusutan Alat Bantu-Mesin Bor	(16.930.000,00)	0,00	0,00	(16.930.000,00)
422	Akumulasi Penyusutan Alat Bantu-Unit Pemeliharaan	(3.500.000,00)	(7.000.000,00)	0,00	(10.500.000,00)
423	Akumulasi Penyusutan Alat Bantu-Alat Pengolahan Air Kotor	(2.908.075.131,44)	(379.104.285,72)	0,00	(3.287.179.417,16)
424	Akumulasi Penyusutan Alat Bantu-Alat Bantu Lainnya	(20.000.000,00)	(6.994.400,00)	0,00	(26.994.400,00)
425	Akumulasi Penyusutan Alat Angkutan Darat Bermotor-	(15.661.149.686,00)	(43.371.428,86)	0,00	(15.704.521.114,86)
426	Akumulasi Penyusutan Alat Angkutan Darat Bermotor-	(34.988.265.112,56)	(1.342.419.403,58)	(637.000.000,00)	(35.693.684.516,14)
427	Akumulasi Penyusutan Alat Angkutan Darat Bermotor-	(4.473.274.053,57)	(96.392.857,14)	0,00	(4.569.666.910,71)
428	Akumulasi Penyusutan Alat Angkutan Darat Bermotor-	(14.003.444.414,70)	(75.052.632,73)	(167.084.550,00)	(13.911.412.497,43)
429	Akumulasi Penyusutan Alat Angkutan Darat Bermotor-	(895.295.381,72)	(244.594.285,71)	(571.660.714,29)	(568.228.953,14)
430	Akumulasi Penyusutan Alat Angkutan Darat Bermotor-	(20.931.729.181,72)	(1.088.453.012,56)	(1.100.000.000,00)	(20.920.182.194,28)

431	Akumulasi Penyusutan Alat Angkutan Darat Bermotor-Alat	(3.960.000,00)	0,00	0,00	(3.960.000,00)
432	Akumulasi Penyusutan Alat Angkutan Darat Bermotor-Alat	(4.135.106.352,86)	(590.866.433,00)	0,00	(4.725.972.785,86)
433	Akumulasi Penyusutan Alat Angkutan Darat Tak Bermotor-	80.568.757,00	(22.128.572,29)	(700.000,00)	59.140.184,71
434	Akumulasi Penyusutan Alat Angkutan Darat Tak Bermotor-	(286.215.459,00)	0,00	0,00	(286.215.459,00)
435	Akumulasi Penyusutan Alat Angkutan Darat Tak Bermotor-Alat	(80.100.000,00)	0,00	0,00	(80.100.000,00)
436	Akumulasi Penyusutan Alat Apung Bermotor-Alat Angkutan	(17.280.000,00)	0,00	0,00	(17.280.000,00)
437	Akumulasi Penyusutan Alat Apung Bermotor-Alat Angkutan	(2.052.792.636,00)	0,00	0,00	(2.052.792.636,00)
438	Akumulasi Penyusutan Alat Angkutan Apung Tak Bermotor-	(129.954.000,00)	0,00	0,00	(129.954.000,00)
439	Akumulasi Penyusutan Alat Angkutan Apung Tak Bermotor-	(294.836.100,00)	(38.272.500,00)	0,00	(333.108.600,00)
440	Akumulasi Penyusutan Alat Angkutan Apung Tak Bermotor-	67.650.000,00	(13.530.000,00)	0,00	54.120.000,00
441	Akumulasi Penyusutan Alat Bengkel Bermesin-Perkakas	(8.180.350,00)	0,00	0,00	(8.180.350,00)
442	Akumulasi Penyusutan Alat Bengkel Bermesin-Perkakas	(36.519.460,00)	0,00	0,00	(36.519.460,00)
443	Akumulasi Penyusutan Alat Bengkel Bermesin-Perkakas	(83.720.000,00)	(3.360.000,00)	0,00	(87.080.000,00)
444	Akumulasi Penyusutan Alat Bengkel Bermesin-Perkakas	(11.579.381,60)	(2.494.845,40)	0,00	(14.074.227,00)
445	Akumulasi Penyusutan Alat Bengkel Bermesin-Peralatan Las	(1.675.000,00)	0,00	0,00	(1.675.000,00)
446	Akumulasi Penyusutan Alat Bengkel Bermesin-Alat Bengkel	(403.997.550,00)	0,00	0,00	(403.997.550,00)
447	Akumulasi Penyusutan Alat Bengkel Tak Bermesin-Perkakas	(49.806.000,00)	0,00	0,00	(49.806.000,00)
448	Akumulasi Penyusutan Alat Bengkel Tak Bermesin-Perkakas	(6.315.000,00)	0,00	0,00	(6.315.000,00)
449	Akumulasi Penyusutan Alat Bengkel Tak Bermesin-Peralatan	(29.511.350,00)	(24.561.350,00)	0,00	(54.072.700,00)
450	Akumulasi Penyusutan Alat Ukur-Alat Ukur Universal	(407.526.062,00)	(700.000,00)	0,00	(408.226.062,00)
451	Akumulasi Penyusutan Alat Ukur-Alat Kalibrasi	(86.034.907,00)	0,00	0,00	(86.034.907,00)
452	Akumulasi Penyusutan Alat Ukur-Universal Tester	(3.762.000,00)	0,00	0,00	(3.762.000,00)
453	Akumulasi Penyusutan Alat Ukur-Alat Ukur/Pembanding	(23.532.000,00)	0,00	0,00	(23.532.000,00)
454	Akumulasi Penyusutan Alat Ukur-Alat Ukur Lain-Lain	(7.388.954.807,00)	(222.111.400,00)	0,00	(7.611.066.207,00)
455	Akumulasi Penyusutan Alat Ukur-Alat Timbangan/Biara	(220.502.900,00)	0,00	0,00	(220.502.900,00)
456	Akumulasi Penyusutan Alat Ukur-Anak Timbangan/Biara	(169.223.845,00)	0,00	0,00	(169.223.845,00)
457	Akumulasi Penyusutan Alat Ukur-Alat Ukur Lainnya	(180.248.233,00)	0,00	0,00	(180.248.233,00)
458	Akumulasi Penyusutan Alat Pengolahan-Alat Pengolahan	(66.671.636,00)	0,00	0,00	(66.671.636,00)
459	Akumulasi Penyusutan Alat Pengolahan-Alat Pemeliharaan	(50.825.546,00)	0,00	0,00	(50.825.546,00)
460	Akumulasi Penyusutan Alat Pengolahan-Alat Panen	(5.000.000,00)	0,00	0,00	(5.000.000,00)
461	Akumulasi Penyusutan Alat Pengolahan-Alat Penyimpan Hasil	(4.400.000,00)	0,00	0,00	(4.400.000,00)
462	Akumulasi Penyusutan Alat Pengolahan-Alat Laboratorium	(15.644.485,00)	0,00	0,00	(15.644.485,00)
463	Akumulasi Penyusutan Alat Pengolahan-Alat Processing	(248.043.010,00)	(20.000.000,00)	0,00	(268.043.010,00)
464	Akumulasi Penyusutan Alat Pengolahan-Alat Pasca Panen	(7.135.000,00)	0,00	0,00	(7.135.000,00)
465	Akumulasi Penyusutan Alat Pengolahan-Alat Produksi	(1.327.541.400,00)	0,00	0,00	(1.327.541.400,00)
466	Akumulasi Penyusutan Alat Pengolahan-Alat-Alat Peternakan	(1.109.092.095,00)	(10.092.750,00)	0,00	(1.119.184.845,00)
467	Akumulasi Penyusutan Alat Pengolahan-Alat Pengolahan	0,00	(46.875.000,00)	0,00	(46.875.000,00)
468	Akumulasi Penyusutan Alat Kantor-Mesin Ketik	(422.488.207,00)	0,00	0,00	(422.488.207,00)
469	Akumulasi Penyusutan Alat Kantor-Mesin Hitung/Mesin	(51.567.500,00)	0,00	0,00	(51.567.500,00)
470	Akumulasi Penyusutan Alat Kantor-Alat Reproduksi	(261.063.000,00)	0,00	0,00	(261.063.000,00)
471	Akumulasi Penyusutan Alat Kantor-Alat Penyimpan	(5.837.428.945,81)	(192.158.488,20)	(5.204.600,00)	(6.024.382.834,01)
472	Akumulasi Penyusutan Alat Kantor-Alat Kantor Lainnya	(13.880.373.461,26)	(344.194.506,03)	(3.008.645.177,16)	(11.215.922.792,13)
473	Akumulasi Penyusutan Alat Rumah Tangga-Mebel	(14.956.272.163,59)	(298.033.747,40)	(85.885.080,00)	(15.168.420.830,99)
474	Akumulasi Penyusutan Alat Rumah Tangga-Alat Pengukur	(2.218.200,00)	(893.200,00)	0,00	(3.111.400,00)

475	Akumulasi Penyusutan Alat Rumah Tangga-Alat Pembersih	(696.014.356,40)	(55.948.150,20)	(5.500.000,00)	(746.462.506,60)
476	Akumulasi Penyusutan Alat Rumah Tangga-Alat Pendingin	(4.882.093.799,00)	(173.246.561,00)	(10.700.000,00)	(5.044.640.360,00)
477	Akumulasi Penyusutan Alat Rumah Tangga-Alat Dapur	(767.848.352,20)	(17.226.464,00)	(1.300.000,00)	(783.774.816,20)
478	Akumulasi Penyusutan Alat Rumah Tangga-Alat Rumah	(149.077.277.059,74)	(11.042.100.100,00)	(2.190.861.153,00)	(157.928.516.006,74)
479	Akumulasi Penyusutan Alat Rumah Tangga-Alat Pemadam	(407.960.916,40)	(23.180.580,20)	0,00	(431.141.496,60)
480	Akumulasi Penyusutan Meja dan Kursi Kerja/Rapat Pejabat-	(955.956.889,40)	(32.692.908,00)	(4.250.000,00)	(984.399.797,40)
481	Akumulasi Penyusutan Meja dan Kursi Kerja/Rapat Pejabat-	(1.528.646.425,00)	(18.570.600,00)	0,00	(1.547.217.025,00)
482	Akumulasi Penyusutan Meja dan Kursi Kerja/Rapat Pejabat-	(1.199.087.927,40)	(57.344.290,00)	(12.440.000,00)	(1.243.992.217,40)
483	Akumulasi Penyusutan Meja dan Kursi Kerja/Rapat Pejabat-	(124.891.500,00)	(8.000.000,00)	0,00	(132.891.500,00)
484	Akumulasi Penyusutan Meja dan Kursi Kerja/Rapat Pejabat-	(28.432.188,00)	(2.240.000,00)	0,00	(30.672.188,00)
485	Akumulasi Penyusutan Meja dan Kursi Kerja/Rapat Pejabat-	(303.831.718,80)	(7.864.459,40)	(15.900.000,00)	(295.596.178,20)
486	Akumulasi Penyusutan Meja dan Kursi Kerja/Rapat Pejabat-	(2.147.525.717,19)	(23.027.173,00)	(23.550.000,00)	(2.147.002.890,19)
487	Akumulasi Penyusutan Alat Studio-Peralatan Studio Audio	(3.036.778.818,30)	(167.491.669,60)	0,00	(3.204.270.487,90)
488	Akumulasi Penyusutan Alat Studio-Peralatan Studio Video dan	(1.240.072.319,00)	(33.083.826,50)	0,00	(1.273.156.145,50)
489	Akumulasi Penyusutan Alat Studio-Peralatan Studio Gambar	(27.520.000,00)	0,00	(27.020.000,00)	(500.000,00)
490	Akumulasi Penyusutan Alat Studio-Peralatan Studio	(7.600.000,00)	(3.800.000,00)	0,00	(11.400.000,00)
491	Akumulasi Penyusutan Alat Studio-Alat Studio Lainnya	(946.169.166,00)	(211.542.832,80)	0,00	(1.157.711.998,80)
492	Akumulasi Penyusutan Alat Komunikasi-Alat Komunikasi	(1.157.510.604,00)	(32.899.046,00)	(13.392.143,00)	(1.177.017.507,00)
493	Akumulasi Penyusutan Alat Komunikasi-Alat Komunikasi	(98.291.000,00)	0,00	0,00	(98.291.000,00)
494	Akumulasi Penyusutan Alat Komunikasi-Alat Komunikasi	(9.350.000,00)	0,00	0,00	(9.350.000,00)
495	Akumulasi Penyusutan Alat Komunikasi-Alat Komunikasi	(26.712.500,00)	0,00	0,00	(26.712.500,00)
496	Akumulasi Penyusutan Alat Komunikasi-Alat Komunikasi	(699.057.868,73)	(18.020.600,00)	0,00	(717.078.468,73)
497	Akumulasi Penyusutan Alat Komunikasi-Alat-Alat Sandi	(577.500,00)	0,00	0,00	(577.500,00)
498	Akumulasi Penyusutan Alat Komunikasi-Alat Komunikasi	(31.251.332,00)	0,00	0,00	(31.251.332,00)
499	Akumulasi Penyusutan Alat Komunikasi-Alat Komunikasi	(178.686.360,00)	(57.429.580,00)	0,00	(236.115.940,00)
500	Akumulasi Penyusutan Peralatan Pemancar-Peralatan	(17.625.000,00)	0,00	0,00	(17.625.000,00)
501	Akumulasi Penyusutan Peralatan Pemancar-Peralatan Antena	(15.285.500,00)	0,00	0,00	(15.285.500,00)
502	Akumulasi Penyusutan Peralatan Pemancar-Peralatan	(5.000.000,00)	0,00	0,00	(5.000.000,00)
503	Akumulasi Penyusutan Peralatan Pemancar-Switcher/Menara	(5.275.000,00)	(625.000,00)	0,00	(5.900.000,00)
504	Akumulasi Penyusutan Peralatan Pemancar-Program Input	(10.000.000,00)	0,00	0,00	(10.000.000,00)
505	Akumulasi Penyusutan Peralatan Pemancar-Sumber Tenaga	(3.140.659.774,00)	(43.636.600,00)	0,00	(3.184.296.374,00)
506	Akumulasi Penyusutan Alat Kedokteran-Alat Kedokteran	(32.061.983.164,17)	(7.909.814.049,54)	(3.451.160.843,00)	(36.520.636.370,71)
507	Akumulasi Penyusutan Alat Kedokteran-Alat Kedokteran Gigi	(5.018.403.285,26)	(64.508.644,60)	0,00	(5.082.911.929,86)
508	Akumulasi Penyusutan Alat Kedokteran-Alat Kedokteran	(756.236.969,00)	0,00	0,00	(756.236.969,00)
509	Akumulasi Penyusutan Alat Kedokteran-Alat Kedokteran	(15.052.448.584,00)	(50.651.213,80)	0,00	(15.103.099.797,80)
510	Akumulasi Penyusutan Alat Kedokteran-Alat Kesehatan	(6.834.797.027,34)	(185.722.509,80)	0,00	(7.020.519.537,14)
511	Akumulasi Penyusutan Alat Kedokteran-Alat Kedokteran THT	(3.838.602.457,60)	(85.426.110,40)	0,00	(3.924.028.568,00)
512	Akumulasi Penyusutan Alat Kedokteran-Alat Kedokteran Mata	(5.325.948.119,79)	(41.566.633,80)	0,00	(5.367.514.753,59)
513	Akumulasi Penyusutan Alat Kedokteran-Alat Kedokteran	(4.516.392.809,63)	(54.868.650,00)	0,00	(4.571.261.459,63)
514	Akumulasi Penyusutan Alat Kedokteran-Alat Kedokteran Anak	(7.549.137.351,59)	(181.013.286,60)	0,00	(7.730.150.638,19)
515	Akumulasi Penyusutan Alat Kedokteran-Alat Kedokteran	(1.433.005.116,10)	(43.361.381,00)	0,00	(1.476.366.497,10)
516	Akumulasi Penyusutan Alat Kedokteran-Alat Kesehatan	(712.464.964,00)	(288.600,00)	0,00	(712.753.564,00)
517	Akumulasi Penyusutan Alat Kedokteran-Alat Kedokteran	(2.659.076.746,00)	(47.410.596,00)	0,00	(2.706.487.342,00)
518	Akumulasi Penyusutan Alat Kedokteran-Alat Kedokteran	(2.946.640.864,00)	(10.387.040,00)	0,00	(2.957.027.904,00)

519	Akumulasi Penyusutan Alat Kedokteran-Alat Kedokteran	(1.519.367.227,00)	(93.175.541,00)	0,00	(1.612.542.768,00)
520	Akumulasi Penyusutan Alat Kedokteran-Alat Kedokteran	(459.056.500,00)	(34.598.072,00)	0,00	(493.654.572,00)
521	Akumulasi Penyusutan Alat Kedokteran-Alat Kedokteran	(89.696.400,00)	(16.807.740,00)	0,00	(106.503.140,00)
522	Akumulasi Penyusutan Alat Kedokteran-Alat Kedokteran Kulit	(49.637.196,00)	(3.257.418,00)	0,00	(52.894.614,00)
523	Akumulasi Penyusutan Alat Kedokteran-Alat Kedokteran	(2.511.857.254,20)	(78.465.956,20)	0,00	(2.590.323.210,40)
524	Akumulasi Penyusutan Alat Kedokteran-Alat Kedokteran Jiwa	(380.204.166,00)	0,00	0,00	(380.204.166,00)
525	Akumulasi Penyusutan Alat Kedokteran-Alat Kedokteran ICU	(10.174.720,00)	0,00	0,00	(10.174.720,00)
526	Akumulasi Penyusutan Alat Kedokteran-Alat Kedokteran ICCU	(1.121.943.123,00)	0,00	0,00	(1.121.943.123,00)
527	Akumulasi Penyusutan Alat Kedokteran-Alat Kedokteran	(2.251.496.280,00)	0,00	0,00	(2.251.496.280,00)
528	Akumulasi Penyusutan Alat Kedokteran-Alat Kedokteran	(1.493.984.173,80)	(246.104.529,80)	0,00	(1.740.088.703,60)
529	Akumulasi Penyusutan Alat Kesehatan Umum-Alat Kesehatan	(1.089.000,00)	0,00	0,00	(1.089.000,00)
530	Akumulasi Penyusutan Alat Kesehatan Umum-Alat Kesehatan	(415.943.088,40)	(251.754.718,20)	0,00	(667.697.806,60)
531	Akumulasi Penyusutan Unit Alat Laboratorium-Alat	(573.643.204,00)	(448.750,00)	0,00	(574.091.954,00)
532	Akumulasi Penyusutan Unit Alat Laboratorium-Alat	(88.938.333,00)	0,00	0,00	(88.938.333,00)
533	Akumulasi Penyusutan Unit Alat Laboratorium-Alat	(2.980.537,50)	0,00	0,00	(2.980.537,50)
534	Akumulasi Penyusutan Unit Alat Laboratorium-Alat	(1.045.000,00)	0,00	0,00	(1.045.000,00)
535	Akumulasi Penyusutan Unit Alat Laboratorium-Alat	(14.005.624,63)	0,00	0,00	(14.005.624,63)
536	Akumulasi Penyusutan Unit Alat Laboratorium-Alat	(3.059.012.062,25)	(77.298.250,88)	0,00	(3.136.310.313,13)
537	Akumulasi Penyusutan Unit Alat Laboratorium-Alat	(516.479.503,87)	(17.364.425,37)	0,00	(533.843.929,24)
538	Akumulasi Penyusutan Unit Alat Laboratorium-Alat	(2.102.421.532,50)	(27.625.000,00)	0,00	(2.130.046.532,50)
539	Akumulasi Penyusutan Unit Alat Laboratorium-Alat	(1.718.766.626,00)	(24.914.559,00)	0,00	(1.743.681.185,00)
540	Akumulasi Penyusutan Unit Alat Laboratorium-Alat	(1.034.990.373,00)	(36.609.399,00)	0,00	(1.071.599.772,00)
541	Akumulasi Penyusutan Unit Alat Laboratorium-Alat	(595.383.750,00)	(32.926.250,00)	0,00	(628.310.000,00)
542	Akumulasi Penyusutan Unit Alat Laboratorium-Alat	(32.026.405,00)	0,00	0,00	(32.026.405,00)
543	Akumulasi Penyusutan Unit Alat Laboratorium-Alat	(52.512.178,00)	(1.460.770,25)	0,00	(53.972.948,25)
544	Akumulasi Penyusutan Unit Alat Laboratorium-Alat	(43.535.658,00)	(600.000,00)	0,00	(44.135.658,00)
545	Akumulasi Penyusutan Unit Alat Laboratorium-Alat	(282.326.693,50)	(15.939.300,50)	0,00	(298.265.994,00)
546	Akumulasi Penyusutan Unit Alat Laboratorium-Alat	(49.900.000,00)	0,00	0,00	(49.900.000,00)
547	Akumulasi Penyusutan Unit Alat Laboratorium-Alat	(45.000.000,00)	0,00	0,00	(45.000.000,00)
548	Akumulasi Penyusutan Unit Alat Laboratorium-Alat	(1.200.000,00)	0,00	0,00	(1.200.000,00)
549	Akumulasi Penyusutan Unit Alat Laboratorium-Alat	(7.000.000,00)	0,00	0,00	(7.000.000,00)
550	Akumulasi Penyusutan Unit Alat Laboratorium-Laboratorium	(690.000,00)	0,00	0,00	(690.000,00)
551	Akumulasi Penyusutan Unit Alat Laboratorium-Laboratorium	(1.215.935.801,00)	(290.029.650,25)	0,00	(1.505.965.451,25)
552	Akumulasi Penyusutan Unit Alat Laboratorium-Alat	(1.573.087.159,87)	(5.857.568,75)	0,00	(1.578.944.728,62)
553	Akumulasi Penyusutan Unit Alat Laboratorium-Unit Alat	(450.076.916,50)	(149.153.500,00)	0,00	(599.230.416,50)
554	Akumulasi Penyusutan Unit Alat Laboratorium Kimia Nuklir-	(45.189.511,00)	0,00	0,00	(45.189.511,00)
555	Akumulasi Penyusutan Unit Alat Laboratorium Kimia Nuklir-	(1.400.000,00)	0,00	0,00	(1.400.000,00)
556	Akumulasi Penyusutan Alat Peraga Praktik Sekolah-Alat	(422.000,00)	0,00	0,00	(422.000,00)
557	Akumulasi Penyusutan Alat Peraga Praktik Sekolah-Alat	(3.108.167,00)	0,00	0,00	(3.108.167,00)
558	Akumulasi Penyusutan Alat Peraga Praktik Sekolah-Alat	(241.502.177,26)	(10.186.525,00)	0,00	(251.688.702,26)
559	Akumulasi Penyusutan Alat Peraga Praktik Sekolah-Alat	(41.863.485,00)	0,00	0,00	(41.863.485,00)
560	Akumulasi Penyusutan Alat Peraga Praktik Sekolah-Alat	(600.000,00)	0,00	0,00	(600.000,00)
561	Akumulasi Penyusutan Alat Peraga Praktik Sekolah-Alat	(2.200.000,00)	0,00	0,00	(2.200.000,00)
562	Akumulasi Penyusutan Alat Peraga Praktik Sekolah-Alat	(13.349.500,00)	0,00	0,00	(13.349.500,00)

563	Akumulasi Penyusutan Alat Peraga Praktik Sekolah-Alat	0,00	(550.000,00)	0,00	(550.000,00)
564	Akumulasi Penyusutan Alat Laboratorium Fisika	(562.500,00)	0,00	0,00	(562.500,00)
565	Akumulasi Penyusutan Alat Proteksi Radiasi/Proteksi	(342.984.411,00)	0,00	0,00	(342.984.411,00)
566	Akumulasi Penyusutan Alat Proteksi Radiasi/Proteksi	(148.878.000,00)	0,00	0,00	(148.878.000,00)
567	Akumulasi Penyusutan Alat Laboratorium Lingkungan Hidup-	(969.800.122,00)	(85.758.812,00)	0,00	(1.055.558.934,00)
568	Akumulasi Penyusutan Alat Laboratorium Lingkungan Hidup-	(566.050.000,00)	0,00	0,00	(566.050.000,00)
569	Akumulasi Penyusutan Alat Laboratorium Lingkungan Hidup-	(310.076.612,49)	(22.096.543,76)	0,00	(332.173.156,25)
570	Akumulasi Penyusutan Alat Laboratorium Lingkungan Hidup-	(153.530.095,00)	(1.000.000,00)	0,00	(154.530.095,00)
571	Akumulasi Penyusutan Alat Laboratorium Lingkungan Hidup-	(249.999.996,25)	(124.999.998,13)	0,00	(374.999.994,38)
572	Akumulasi Penyusutan Alat Laboratorium Standarisasi	(429.829.286,00)	0,00	0,00	(429.829.286,00)
573	Akumulasi Penyusutan Alat Laboratorium Standarisasi	(22.680.000,00)	0,00	0,00	(22.680.000,00)
574	Akumulasi Penyusutan Senjata Api-Senapan Mesin	(10.900.000,00)	0,00	0,00	(10.900.000,00)
575	Akumulasi Penyusutan Perseniataan Non Senjata Api-Alat	(174.431.700,00)	0,00	0,00	(174.431.700,00)
576	Akumulasi Penyusutan Perseniataan Non Senjata Api-Alat	(19.400.000,00)	(9.700.000,00)	0,00	(29.100.000,00)
577	Akumulasi Penyusutan Alat Khusus Kepolisian-Alat	(7.854.000,00)	0,00	0,00	(7.854.000,00)
578	Akumulasi Penyusutan Komputer Unit-Komputer Jaringan	(865.368.230,00)	(4.721.750,00)	0,00	(870.089.980,00)
579	Akumulasi Penyusutan Komputer Unit-Personal Computer	(28.711.397.098,69)	(2.120.641.980,75)	(10.861.812.654,17)	(19.970.226.425,27)
580	Akumulasi Penyusutan Komputer Unit-Komputer Unit Lainnya	(3.264.425.776,25)	(217.628.583,00)	(13.490.000,00)	(3.468.564.359,25)
581	Akumulasi Penyusutan Peralatan Komputer-Peralatan	(688.405.002,50)	(13.327.347,75)	0,00	(701.732.350,25)
582	Akumulasi Penyusutan Peralatan Komputer-Peralatan Mini	(415.343.234,00)	(5.175.000,00)	(2.000.000,00)	(418.518.234,00)
583	Akumulasi Penyusutan Peralatan Komputer-Peralatan	(8.401.863.849,11)	(260.834.544,22)	0,00	(8.662.698.393,33)
584	Akumulasi Penyusutan Peralatan Komputer-Peralatan	(2.572.269.629,00)	(168.469.498,00)	0,00	(2.740.739.127,00)
585	Akumulasi Penyusutan Peralatan Komputer-Peralatan	(1.304.172.740,14)	(125.484.065,61)	(27.784.000,00)	(1.401.872.805,75)
586	Akumulasi Penyusutan Sumur-Sumur Pemboran	(6.749.940,00)	(2.249.980,00)	0,00	(8.999.920,00)
587	Akumulasi Penyusutan Alat Deteksi-Alat Deteksi Lainnya	(5.000.000,00)	0,00	0,00	(5.000.000,00)
588	Akumulasi Penyusutan Alat Pelindung-Baju Pengaman	(108.240.000,00)	(27.060.000,00)	0,00	(135.300.000,00)
589	Akumulasi Penyusutan Alat Pelindung-Sepatu Lapangan	(2.880.000,00)	(1.440.000,00)	0,00	(4.320.000,00)
590	Akumulasi Penyusutan Alat Pelindung-Alat Pelindung Lainnya	(1.497.559.275,00)	(720.000,00)	0,00	(1.498.279.275,00)
591	Akumulasi Penyusutan Alat SAR-Alat Penolong	(4.400.000,00)	(2.200.000,00)	0,00	(6.600.000,00)
592	Akumulasi Penyusutan Alat SAR-Alat Pendukung Pencarian	(386.966.892,00)	(109.896.950,00)	0,00	(496.863.842,00)
593	Akumulasi Penyusutan Alat Kerja Penerbangan-Peralatan	(533.519.000,00)	0,00	0,00	(533.519.000,00)
594	Akumulasi Penyusutan Alat Peraga Pelatihan dan	(6.000.000,00)	0,00	0,00	(6.000.000,00)
595	Akumulasi Penyusutan Alat Peraga Pelatihan dan	0,00	(2.000.000,00)	0,00	(2.000.000,00)
596	Akumulasi Penyusutan Rambu-Rambu Lalu Lintas Darat-	(11.088.000,00)	0,00	0,00	(11.088.000,00)
597	Akumulasi Penyusutan Rambu-Rambu Lalu Lintas Darat-	(1.344.000,00)	(93.363.864,54)	0,00	(94.707.864,54)
598	Akumulasi Penyusutan Rambu-Rambu Lalu Lintas Darat-	(1.276.479.894,48)	(500.000,00)	0,00	(1.276.979.894,48)
599	Akumulasi Penyusutan Peralatan Olahraga-Peralatan	(11.950.000,00)	0,00	0,00	(11.950.000,00)
600	Akumulasi Penyusutan Peralatan Olahraga-Peralatan	(72.909.000,00)	(39.496.020,00)	0,00	(112.405.020,00)
601	Akumulasi Penyusutan Peralatan Olahraga-Peralatan Senam	(52.100.000,00)	0,00	0,00	(52.100.000,00)
602	Akumulasi Penyusutan Peralatan Olahraga-Peralatan	(39.460.000,00)	(16.460.000,00)	0,00	(55.920.000,00)
603	Akumulasi Penyusutan Gedung Tempat Kerja-Bangunan	(57.786.452.672,97)	(5.005.463.710,16)	(339.194.999,12)	(62.452.721.384,01)
604	Akumulasi Penyusutan Gedung Tempat Kerja-Bangunan	(1.588.288.485,06)	(191.598.792,26)	0,00	(1.779.887.277,32)
605	Akumulasi Penyusutan Gedung Tempat Kerja-Bangunan	(11.014.730.909,09)	(1.040.674.020,57)	0,00	(12.055.404.929,66)
606	Akumulasi Penyusutan Gedung Tempat Kerja-Bangunan	(781.876.138,53)	(56.799.006,43)	0,00	(838.675.144,96)

607	Akumulasi Penyusutan Gedung Tempat Kerja-Bangunan	(575.387.332,81)	(18.531.417,84)	0,00	(593.918.750,65)
608	Akumulasi Penyusutan Gedung Tempat Kerja-Bangunan	(300.395.366.553,84)	(7.309.824.110,94)	(1.696.849.950,78)	(306.008.340.714,00)
609	Akumulasi Penyusutan Gedung Tempat Kerja-Bangunan	(14.703.000,00)	(1.470.300,00)	0,00	(16.173.300,00)
610	Akumulasi Penyusutan Gedung Tempat Kerja-Bangunan	(646.447.218,00)	(33.639.158,00)	0,00	(680.086.376,00)
611	Akumulasi Penyusutan Gedung Tempat Kerja-Bangunan	(281.563.436,14)	(35.516.808,20)	0,00	(317.080.244,34)
612	Akumulasi Penyusutan Gedung Tempat Kerja-Bangunan	(179.788.552,04)	(3.137.374,56)	0,00	(182.925.926,60)
613	Akumulasi Penyusutan Gedung Tempat Kerja-Bangunan	(2.760.000,00)	0,00	0,00	(2.760.000,00)
614	Akumulasi Penyusutan Gedung Tempat Kerja-Bangunan	(421.824.151,40)	(204.923.229,58)	0,00	(626.747.380,98)
615	Akumulasi Penyusutan Gedung Tempat Kerja-Bangunan	(70.448.852,00)	(7.282.653,00)	0,00	(77.731.505,00)
616	Akumulasi Penyusutan Bangunan Gedung Tempat Kerja	(1.242.105.198,00)	(93.211.005,67)	0,00	(1.335.316.203,67)
617	Akumulasi Penyusutan Gedung Tempat Kerja-Bangunan	(10.354.245,70)	(1.015.515,10)	0,00	(11.369.760,80)
618	Akumulasi Penyusutan Gedung Tempat Kerja-Bangunan	(69.749.798,13)	(5.240.820,00)	0,00	(74.990.618,13)
619	Akumulasi Penyusutan Gedung Tempat Kerja-Bangunan	(122.714.582,00)	(16.166.135,00)	0,00	(138.880.717,00)
620	Akumulasi Penyusutan Gedung Tempat Kerja-Taman	(38.768.678,40)	(3.517.947,84)	0,00	(42.286.626,24)
621	Akumulasi Penyusutan Gedung Tempat Kerja-Bangunan	(820.855.185,81)	(46.512.211,34)	0,00	(867.367.397,15)
622	Akumulasi Penyusutan Bangunan Gedung Tempat Tinggal-	(2.462.833.413,54)	(228.228.637,12)	0,00	(2.691.062.050,66)
623	Akumulasi Penyusutan Bangunan Gedung Tempat Tinggal-	(1.277.151.913,40)	0,00	0,00	(1.277.151.913,40)
624	Akumulasi Penyusutan Bangunan Gedung Tempat Tinggal-	(2.405.159.428,99)	(3.369.824,40)	0,00	(2.408.529.253,39)
625	Akumulasi Penyusutan Bangunan Gedung Tempat Tinggal-	(1.400.842.820,77)	(99.561.468,03)	0,00	(1.500.404.288,80)
626	Akumulasi Penyusutan Bangunan Gedung Tempat Tinggal-	(194.120.100,00)	(235.700,00)	0,00	(194.355.800,00)
627	Akumulasi Penyusutan Bangunan Gedung Tempat Tinggal-	(1.760.255.249,91)	(320.848.923,36)	0,00	(2.081.104.173,27)
628	Akumulasi Penyusutan Candi/Tugu Peringatan/Prasasti-	(56.985.328,81)	(390.326,20)	0,00	(57.375.655,01)
629	Akumulasi Penyusutan Tugu Tanda Batas-Tugu/Tanda Batas	(21.845.640,38)	(1.809.596,36)	0,00	(23.655.236,74)
630	Akumulasi Penyusutan Tugu Tanda Batas-Pilar/Tugu/Tanda	0,00	(1.621.280,00)	0,00	(1.621.280,00)
631	Akumulasi Penyusutan Tugu Tanda Batas-Pagar	(382.440.870,26)	(44.640.878,52)	0,00	(427.081.748,78)
632	Akumulasi Penyusutan Tugu Tanda Batas-Tugu/Tanda Batas	(12.152.480,00)	(200.880,00)	0,00	(12.353.360,00)
633	Akumulasi Penyusutan Jalan-Jalan Kabupaten	(471.595.753.528,09)	(125.319.190.965,82)	(24.967.202.745,89)	(571.947.741.748,02)
634	Akumulasi Penyusutan Jalan-Jalan Desa	(271.955.826.795,00)	(4.790.250,00)	(3.424.072,89)	(271.957.192.972,11)
635	Akumulasi Penyusutan Jalan-Jalan Khusus	(10.296.050.223,52)	(1.775.932.190,52)	0,00	(12.071.982.414,04)
636	Akumulasi Penyusutan Jalan-Jalan Lainnya	(729.130.968,18)	(72.663.732,92)	0,00	(801.794.701,10)
637	Akumulasi Penyusutan Jembatan-Jembatan pada Jalan Desa	(23.581.680,00)	(4.473.960,00)	0,00	(28.055.620,00)
638	Akumulasi Penyusutan Jembatan-Jembatan pada Jalan	(2.862.950,00)	(2.862.950,00)	0,00	(5.725.900,00)
639	Akumulasi Penyusutan Jembatan-Jembatan Penyeberangan	(3.335.077,98)	(3.335.077,98)	0,00	(6.670.155,96)
640	Akumulasi Penyusutan Jembatan-Jembatan Lainnya	(174.515.397.537,18)	(15.929.399,10)	0,00	(174.531.326.936,28)
641	Akumulasi Penyusutan Bangunan Air Irigasi-Bangunan	(10.666.951,40)	(1.777.825,23)	0,00	(12.444.776,63)
642	Akumulasi Penyusutan Bangunan Air Irigasi-Bangunan	(1.755.170.966,67)	(123.489.425,00)	0,00	(1.878.660.391,67)
643	Akumulasi Penyusutan Bangunan Air Irigasi-Bangunan	(24.278.466,00)	(4.046.411,00)	0,00	(28.324.877,00)
644	Akumulasi Penyusutan Bangunan Air Irigasi-Bangunan Air	(123.438.524.535,00)	(351.602.300,00)	0,00	(123.790.126.835,00)
645	Akumulasi Penyusutan Bangunan Pengairan Pasang Surut-	(5.833.333,33)	(291.666,67)	0,00	(6.125.000,00)
646	Akumulasi Penyusutan Bangunan Pengembangan Rawa dan	(52.249.319,60)	(8.708.219,93)	0,00	(60.957.539,53)
647	Akumulasi Penyusutan Bangunan Pengaman Sungai/Pantai	(558.636,00)	(558.637,00)	0,00	(1.117.273,00)
648	Akumulasi Penyusutan Bangunan Pengaman Sungai/Pantai	(217.732.729,10)	(80.866.865,41)	0,00	(298.599.594,51)
649	Akumulasi Penyusutan Bangunan Pengaman Sungai/Pantai	(28.135.400,00)	(28.135.400,00)	0,00	(56.270.800,00)
650	Akumulasi Penyusutan Bangunan Air Bersih/Air Baku-	(74.411.630,00)	(5.992.164,17)	0,00	(80.403.794,17)

651	Akumulasi Penyusutan Bangunan Air Bersih/Air Baku-	(14.212.000,00)	0,00	0,00	(14.212.000,00)
652	Akumulasi Penyusutan Bangunan Air Bersih/Air Baku-	(8.329.357,00)	(1.193.453,08)	0,00	(9.522.810,08)
653	Akumulasi Penyusutan Bangunan Air Kotor-Bangunan	(615.254.105,50)	(115.948.960,28)	0,00	(731.203.065,78)
654	Akumulasi Penyusutan Instalasi Air Bersih/Air Baku-Instalasi	(6.565.123,34)	0,00	0,00	(6.565.123,34)
655	Akumulasi Penyusutan Instalasi Air Bersih/Air Baku-Instalasi	(41.578.563,94)	(5.764.252,35)	(18.576.600,00)	(28.766.216,29)
656	Akumulasi Penyusutan Instalasi Air Kotor-Instalasi Air Kotor	(1.200.000,00)	0,00	0,00	(1.200.000,00)
657	Akumulasi Penyusutan Instalasi Pengolahan Sampah-	(76.425.433,90)	(18.689.943,60)	0,00	(95.115.377,50)
658	Akumulasi Penyusutan Instalasi Pembangkit Listrik-Instalasi	(29.969.732,00)	(3.056.716,00)	0,00	(33.026.448,00)
659	Akumulasi Penyusutan Instalasi Pembangkit Listrik-Instalasi	(1.969.770,00)	0,00	0,00	(1.969.770,00)
660	Akumulasi Penyusutan Instalasi Pembangkit Listrik-Instalasi	(5.999.844,50)	0,00	0,00	(5.999.844,50)
661	Akumulasi Penyusutan Instalasi Gardu Listrik-Instalasi Gardu	(468.256,25)	0,00	0,00	(468.256,25)
662	Akumulasi Penyusutan Instalasi Gardu Listrik-Instalasi Gardu	0,00	0,00	(1.675.781,25)	1.675.781,25
663	Akumulasi Penyusutan Instalasi Pertahanan-Instalasi	(12.376.250,00)	(1.100.000,00)	0,00	(13.476.250,00)
664	Akumulasi Penyusutan Jaringan Air Minum-Jaringan	(21.706.451,46)	(975.395,04)	0,00	(22.681.846,50)
665	Akumulasi Penyusutan Jaringan Air Minum-Jaringan Induk	(31.927.505.494,35)	0,00	0,00	(31.927.505.494,35)
666	Akumulasi Penyusutan Jaringan Air Minum-Jaringan	(13.868.846,66)	(658.333,33)	0,00	(14.527.179,99)
667	Akumulasi Penyusutan Jaringan Air Minum-Jaringan Air	0,00	(2.929.860.577,73)	0,00	(2.929.860.577,73)
668	Akumulasi Penyusutan Jaringan Listrik-Jaringan Transmisi	(127.962.707,80)	(11.914.960,73)	0,00	(139.877.668,53)
669	Akumulasi Penyusutan Jaringan Listrik-Jaringan Distribusi	(3.777.013.804,19)	(49.945.260,30)	(2.109.250,00)	(3.824.849.814,49)
670	Akumulasi Penyusutan Jaringan Listrik-Jaringan Listrik	(720.235.954,46)	(493.762.323,10)	0,00	(1.213.998.277,56)
671	Akumulasi Penyusutan Jaringan Telepon-Jaringan Telepon di	(245.711.984,67)	(20.222.356,66)	0,00	(265.934.341,33)
672	Akumulasi Penyusutan Jaringan Telepon-Jaringan Telepon di	0,00	(50.000,00)	0,00	(50.000,00)
673	Akumulasi Penyusutan Jaringan Telepon-Jaringan Telepon	(15.208.950,00)	(7.947.905,00)	0,00	(23.156.855,00)
674	Akumulasi Penyusutan Jaringan Gas-Jaringan Pipa Dinas	(312.500,00)	(62.500,00)	0,00	(375.000,00)
675	Akumulasi Penyusutan Barang Bercorak Kesenian-Alat Musik	(4.238.236.974,80)	(972.939.400,80)	0,00	(5.211.176.375,60)
TOTAL		**1.826.729.793.210,23**	**(49.443.199.799,88)**	**58.135.455.428,83**	**1.719.151.137.981,52**

BUPATI LIMA PULUH KOTA

SAFNI

TELAH DITELITI
BAGIAN HUKUM

Lampiran XIII : Peraturan Bupati Lima Puluh Kota
Nomor : Tahun 2026
Tanggal : Agustus 2026

PEMERINTAH KABUPATEN LIMA PULUH KOTA
DAFTAR REKAPITULASI KONSTRUKSI DALAM PEKERJAAN
TAHUN ANGGARAN 2025

NO	SKPD	SALDO AWAL	MUTASI								REKLASIFIKASI / PENGHAPUSAN	SALDO AKHIR
			TAMBAH				KURANG					
			ASET TETAP LAINNYA	GEDUNG DAN BANGUNAN	JALAN, IRIGASI DAN JARINGAN	PERALATAN DAN MESIN	ASET TETAP LAINNYA	GEDUNG DAN BANGUNAN	JALAN, IRIGASI DAN JARINGAN	PERALATAN DAN MESIN		
1	DINAS PENDIDIKAN DAN KEBUDAYAAN	712.327.550,00	0,00	0,00	0,00	0,00	0,00	0,00	0,00	0,00	0,00	712.327.550,00
2	BLUD RSUD DR. ACHMAD DARWIS	81.400.000,00	0,00	0,00	0,00	0,00	0,00	0,00	0,00	0,00	0,00	81.400.000,00
3	DINAS KESEHATAN	244.402.132,00	0,00	0,00	0,00	0,00	0,00	146.844.565,00	0,00	0,00	0,00	97.557.567,00
4	BLUD RSUD DR. ACHMAD DARWIS	81.400.000,00	0,00	0,00	0,00	0,00	0,00	0,00	0,00	0,00	0,00	81.400.000,00
5	DINAS PEKERJAAN UMUM DAN PENATAAN RUANG	17.359.320.266,76	0,00	79.796.893,00	59.900.000,00	0,00	0,00	4.206.019.302,80	5.144.474.930,26	0,00	0,00	8.148.516.926,70
6	DINAS PEMADAM KEBAKARAN DAN PENYELAMATAN	30.152.000,00	0,00	0,00	0,00	0,00	0,00	0,00	0,00	0,00	0,00	30.152.000,00
7	DINAS PERINDUSTRIAN DAN TENAGA KERJA	57.190.500,00	0,00	0,00	0,00	0,00	0,00	0,00	0,00	0,00	0,00	57.190.500,00
8	DINAS PENGENDALIAN PENDUDUK, KELUARGA	59.800.196,00	0,00	0,00	0,00	0,00	0,00	0,00	0,00	0,00	0,00	59.800.196,00
9	DINAS PERDAGANGAN, KOPERASI, USAHA KECIL DAN	59.330.488,00	0,00	0,00	0,00	0,00	0,00	0,00	0,00	0,00	0,00	59.330.488,00
10	DINAS PARIWISATA PEMUDA DAN OLAHRAGA	879.422.449,00	0,00	0,00	0,00	0,00	0,00	0,00	0,00	0,00	0,00	879.422.449,00
11	DINAS PERPUSTAKAAN DAN KEARSIPAN	49.906.000,00	0,00	0,00	0,00	0,00	0,00	0,00	0,00	0,00	0,00	49.906.000,00
12	SEKRETARIAT DAERah	39.329.900,00	0,00	0,00	0,00	0,00	0,00	22.957.900,00	0,00	0,00	0,00	16.372.000,00
TOTAL		19.483.711.484,76	0,00	79.796.893,00	59.900.000,00	0,00	0,00	4.377.821.767,80	5.144.474.930,26	0,00	0,00	10.071.406.679,70

BUPATI LIMA PULUH KOTA

TELAH DITELITI
BAGIAN HUKUM

Lampiran XV : Peraturan Bupati Lima Puluh Kota
Nomor : 38 Tahun 2026
Tanggal : 24 Agustus 2026

PEMERINTAH KABUPATEN LIMA PULUH KOTA
DAFTAR REKAPITULASI ASET LAINNYA
TAHUN ANGGARAN 2025

NO	SKPD	SALDO AWAL	MUTASI		SALDO AKHIR
			TAMBAH	KURANG	
1	DINAS PENDIDIKAN DAN KEBUDAYAAN	118.069.644.016,41	7.456.149.579,00	245.929.527,00	125.279.864.068,41
2	DINAS KESEHATAN	1.089.400,00	0,00	0,00	1.089.400,00
3	Puskesmas Tanjung Pati	27.220.700,00	0,00	0,00	27.220.700,00
4	DINAS PEKERJAAN UMUM DAN PENATAAN RUANG	1.699.466.775,00	24.846.000,00	0,00	1.724.312.775,00
5	DINAS PEMADAM KEBAKARAN DAN PENYELAMATAN	4.000.000,00	0,00	0,00	4.000.000,00
6	DINAS SOSIAL	16.991.000,00	0,00	0,00	16.991.000,00
7	DINAS PERINDUSTRIAN DAN TENAGA KERJA	38.380.000,00	0,00	0,00	38.380.000,00
8	DINAS KEPENDUDUKAN DAN PENCATATAN SIPIL	66.059.000,00	0,00	0,00	66.059.000,00
9	DINAS PENGENDALIAN PENDUDUK, KELUARGA	91.800.000,00	0,00	0,00	91.800.000,00
10	DINAS KOMUNIKASI DAN INFORMATIKA	287.432.000,00	0,00	0,00	287.432.000,00
11	DINAS PERDAGANGAN, KOPERASI, USAHA KECIL DAN	73.813.500,00	0,00	0,00	73.813.500,00
12	DINAS PENANAMAN MODAL DAN PELAYANAN TERPADU	40.200.000,00	0,00	0,00	40.200.000,00
13	DINAS PARIWISATA PEMUDA DAN OLAHRAGA	341.293.000,00	0,00	0,00	341.293.000,00
14	DINAS PERPUSTAKAAN DAN KEARSIPAN	942.624.058,00	31.202.000,00	0,00	973.826.058,00
15	DINAS PERIKANAN	1.189.801.776,00	9.795.000,00	3.885.000,00	1.195.711.776,00
16	DINAS TANAMAN PANGAN, HORLTIKULTURA DAN	93.981.867,00	0,00	0,00	93.981.867,00
17	DINAS PETERNAKAN DAN KESEHATAN HEWAN	110.266.000,00	3.500.000,00	0,00	113.766.000,00
18	SEKRETARIAT DAERAH	629.361.400,00	0,00	0,00	629.361.400,00
19	SEKRETARIAT DPRD	551.972.375,00	0,00	0,00	551.972.375,00
20	BADAN PERENCANAAN PEMBANGUNAN, PENELITIAN	20.507.100,00	0,00	0,00	20.507.100,00
21	BADAN PENGELOLAAN KEUANGAN DAN PENDAPATAN	2.503.500,00	0,00	0,00	2.503.500,00
22	BADAN KEPEGAWAIAN DAN PENGEMBANGAN SUMBER	26.706.500,00	0,00	0,00	26.706.500,00
23	KECAMATAN SULIKI	6.500.000,00	0,00	0,00	6.500.000,00
24	KECAMATAN MUNGKA	5.000.000,00	0,00	0,00	5.000.000,00
25	KECAMATAN AKABILURU	2.000.000,00	0,00	0,00	2.000.000,00
26	KECAMATAN KAPUR IX	15.491.000,00	0,00	0,00	15.491.000,00
TOTAL		**124.354.106.967,41**	**7.525.492.579,00**	**249.814.527,00**	**131.629.785.019,41**

BUPATI LIMA PULUH KOTA

SAFNI

TELAH DITELITI
BAGIAN HUKUM

Lampiran XVI : Peraturan Bupati Lima Puluh Kota
Nomor : 25 Tahun 2026
Tanggal : 5 Agustus 2026

PEMERINTAH KABUPATEN LIMA PULUH KOTA
DAFTAR DANA CADANGAN DAERAH
TAHUN ANGGARAN 2025

NO	TUJUAN PEMBENTUKAN DANA CADANGAN	DASAR HUKUM PEMBENTUKAN DANA CADANGAN	JUMLAH DANA CADANGAN YANG DIRENCANAKAN	SALDO AWAL	TRANSFER DARI KAS DAERAH	TRANSFER KE KAS DAERAH	SALDO AKHIR	SISA DANA YANG BELUM DICADANGKAN
Tidak ada data								

BUPATI LIMA PULUH KOTA

SAFNI

Lampiran XVII : Peraturan Bupati Lima Puluh Kota
Nomor : 18 Tahun 2026
Tanggal : 5 Agustus 2026

PEMERINTAH KABUPATEN LIMA PULUH KOTA
DAFTAR KEWAJIBAN JANGKA PENDEK
TAHUN ANGGARAN 2025

NO	URAIAN	SALDO AWAL	MUTASI		SALDO AKHIR
			TAMBAH	KURANG	
1	Pendapatan Diterima Dimuka-Sewa Tanah-Tanah Persil-Tanah	0,00	125.429.600,00	0,00	125.429.600,00
2	Pendapatan Diterima Dimuka Pajak Reklame Papan/	81.295.974,01	86.000.229,00	81.295.974,01	86.000.229,00
3	Utang Belanja Iuran Jaminan Kesehatan ASN-Iuran Jaminan	15.245.623.128,00	7.017.374.684,00	11.189.747.269,00	11.073.450.543,00
4	Utang Belanja Iuran Jaminan Kesehatan ASN-Iuran Jaminan	746.430.272,00	1.399.790.068,00	45.800.568,00	2.100.419.772,00
5	Utang Belanja Jasa Pelayanan Kesehatan bagi ASN-Belanja Jasa	2.764.582.028,00	0,00	2.764.582.028,00	0,00
6	Utang Belanja Pegawai BLUD	0,00	1.536.712.906,00	0,00	1.536.712.906,00
7	Utang Belanja Barang Pakai Habis-Bahan-Bahan Kimia	592.255.818,00	0,00	592.255.818,00	0,00
8	Utang Belanja Jasa Kantor-Tagihan Telepon	2.263.308,00	1.264.427,00	2.263.308,00	1.264.427,00
9	Utang Belanja Jasa Kantor-Tagihan Air	17.000.160,00	13.788.532,00	16.494.595,00	14.294.097,00
10	Utang Belanja Jasa Kantor-Tagihan Listrik	123.239.571,00	92.323.000,00	123.239.571,00	92.323.000,00
11	Utang Belanja Jasa Kantor-Kawat/Faksimili/Internet/TV	29.809.323,00	489.300,00	29.809.323,00	489.300,00
12	Utang Belanja Pemeliharaan Tanah-Tanah-Tanah untuk Bangunan	303.141.000,00	0,00	303.141.000,00	0,00
13	Utang Belanja Pemeliharaan Peralatan dan Mesin-Alat Angkutan-	1.440.500,00	0,00	1.440.500,00	0,00
14	Utang Belanja Barang dan Jasa BLUD	3.733.624.935,00	2.268.563.819,00	3.733.624.935,00	2.268.563.819,00
15	Utang Belanja Modal Alat Rumah Tangga-Mebel	35.495.495,00	0,00	35.495.495,00	0,00
16	Utang Belanja Modal Alat Kesehatan Umum Lainnya	493.907.286,00	0,00	493.907.286,00	0,00
17	Utang Belanja Modal Komputer Unit-Personal Computer	65.500.000,00	0,00	65.500.000,00	0,00
18	Utang Belanja Modal Bangunan Gedung Tempat Kerja-Bangunan	236.357.102,80	0,00	236.357.102,80	0,00
19	Utang Belanja Modal Jalan-Jalan Kabupaten	818.416.591,36	0,00	818.416.591,36	0,00
20	Utang Belanja Modal Jembatan-Jembatan pada Jalan Kabupaten	1.064.478.896,80	0,00	812.657.616,90	251.821.280,70
21	Utang Belanja Bagi Hasil Pajak Daerah Kepada Pemerintahan Desa	1.856.470.155,70	1.824.896.077,70	1.856.470.112,00	1.824.896.121,40
22	Utang Belanja Bagi Hasil Retribusi Daerah Kabupaten/Kota Kepada	145.900.471,70	52.621.318,00	151.905.548,70	46.616.241,00
TOTAL		**28.377.432.019,17**	**14.389.253.980,70**	**23.374.404.643,77**	**19.392.281.336,10**

BUPATI LIMA PULUH KOTA

SAFNI

TELAH DITELITI
BAGIAN HUKUM

Lampiran XVIII : Peraturan Bupati Lima Puluh Kota
Nomor : 28 Tahun 2026
Tanggal : 29 Agustus 2026

PEMERINTAH KABUPATEN LIMA PULUH KOTA
DAFTAR KEWAJIBAN JANGKA PANJANG
TAHUN ANGGARAN 2025

NO	URAIAN	SALDO AWAL	MUTASI		SALDO AKHIR
			TAMBAH	KURANG	
Tidak ada data					

BUPATI LIMA PULUH KOTA

SAFNI

TELAH DITELITI
BAGIAN HUKUM

Lampiran XIX Peraturan Bupati Lima Puluh Kota
Nomor Tahun 2026
Tanggal Agustus 2026

PEMERINTAH KABUPATEN LIMA PULUH KOTA

DAFTAR SUB KEGIATAN YANG BELUM DISELESAIKAN SAMPAI AKHIR TA 2025 DAN DIANGGARKAN KEMBALI DALAM TAHUN ANGGARAN BERIKUTNYA

NO	NAMA SKPD	NAMA SUB KEGIATAN	JUMLAH				JUMLAH YANG MASIH HARUS DIANGGARKAN KEMBALI	DASAR HUKUM
			ANGGARAN	REALISASI	TAMBAH/KURANG	%		
1	DINAS PENDIDIKAN DAN KEBUDAYAAN	Pengukuran Tekanan Perencanaan Perangkat Daerah	5.460.900,00	5.360.000,00	(160.000,00)	98,70	160.900,00	
2	DINAS PENDIDIKAN DAN KEBUDAYAAN	Koordinasi dan Penyusunan Laporan Capaian Kinerja dan Ikhtisar Realisasi Kinerja SKPD	3.350.000,00	3.870.000,00	(470.000,00)	85,42	470.000,00	
3	DINAS PENDIDIKAN DAN KEBUDAYAAN	Evaluasi Kinerja Perangkat Daerah	5.131.900,00	5.096.900,00	(31.900,00)	99,49	31.900,00	
4	DINAS PENDIDIKAN DAN KEBUDAYAAN	Penyediaan Gaji dan Tunjangan ASN	470.736.914.954,00	465.941.964.012,00	(4.794.934.942,00)	98,98	4.794.934.942,00	
5	DINAS PENDIDIKAN DAN KEBUDAYAAN	Koordinasi dan Penyusunan Laporan Keuangan Akhir Tahun SKPD	4.980.900,00	4.534.900,00	(446.000,00)	91,04	446.000,00	
6	DINAS PENDIDIKAN DAN KEBUDAYAAN	Rekonsiliasi dan Penyusunan Laporan Barang Milik Daerah pada SKPD	5.030.900,00	4.843.090,00	(187.000,00)	96,28	187.090,00	
7	DINAS PENDIDIKAN DAN KEBUDAYAAN	Penyediaan Komponen Instalasi Listrik/Penerangan Bangunan Kantor	8.719.200,00	6.901.950,00	(1.676.200,00)	79,91	1.819.250,00	
8	DINAS PENDIDIKAN DAN KEBUDAYAAN	Penyediaan Peralatan dan Perlengkapan Kantor	45.140.000,00	24.040.000,00	(21.100.000,00)	53,26	21.100.000,00	
9	DINAS PENDIDIKAN DAN KEBUDAYAAN	Penyediaan Jasa Surat Menyurat	2.462.300,00	2.460.300,00	(2.000,00)	99,92	2.000,00	
10	DINAS PENDIDIKAN DAN KEBUDAYAAN	Penyediaan Jasa Komunikasi, Sumber Daya Air dan Listrik	168.640.900,00	123.998.467,00	(44.851.533,00)	73,41	44.851.533,00	
11	DINAS PENDIDIKAN DAN KEBUDAYAAN	Penyediaan Jasa Pelayanan Umum Kantor	45.098.000,00	36.300.000,00	(8.998.000,00)	79,99	8.998.000,00	
12	DINAS PENDIDIKAN DAN KEBUDAYAAN	Penyediaan Jasa Pemeliharaan, Biaya Pemeliharaan, dan Pajak Kendaraan Perorangan Dinas atau Pendaratan Dinas Jabatan	41.661.000,00	16.161.000,00	(25.500.000,00)	38,79	25.500.000,00	
13	DINAS PENDIDIKAN DAN KEBUDAYAAN	Pembangunan Sarana, Prasarana dan Utilitas Sekolah	3.070.169.000,00	3.058.807.400,00	(11.360.600,00)	99,98	11.360.600,00	
14	DINAS PENDIDIKAN DAN KEBUDAYAAN	Rehabilitasi Sedang/Berat Ruang Gurur/Kepala Sekolah(TU)	210.840.000,00	209.774.276,00	(1.070.724,00)	99,49	1.070.724,00	
15	DINAS PENDIDIKAN DAN KEBUDAYAAN	Pengadaan Mebel Sekolah	2.199.400.000,00	2.195.799.595,00	(600.405,00)	99,97	600.405,00	
16	DINAS PENDIDIKAN DAN KEBUDAYAAN	Pembinaan Minat, Bakat dan Kreativitas Siswa	335.504.000,00	245.089.946,00	(82.414.091,00)	73,43	82.914.091,00	
17	DINAS PENDIDIKAN DAN KEBUDAYAAN	Penyediaan Pendidik dan Tenaga Kependidikan bagi Satuan Pendidikan Sekolah Dasar	221.708.800,00	180.503.402,00	(41.703.197,00)	81,16	41.703.197,00	
18	DINAS PENDIDIKAN DAN KEBUDAYAAN	Pengembangan Karir Pendidik dan Tenaga Kependidikan pada Satuan Pendidikan Sekolah Dasar	758.585.250,00	721.894.912,00	(36.890.248,00)	95,14	36.690.348,00	
19	DINAS PENDIDIKAN DAN KEBUDAYAAN	Pembinaan Kelembagaan dan Manajemen Sekolah	393.647.200,00	393.640.300,00	(36.199.800,00)	90,33	36.106.900,00	
20	DINAS PENDIDIKAN DAN KEBUDAYAAN	Pengelolaan Dana BOS Sekolah Dasar	96.753.676.000,00	96.470.776.111,00	(282.899.889,00)	99,38	282.899.889,00	
21	DINAS PENDIDIKAN DAN KEBUDAYAAN	Pembangunan Laboratorium Sekolah Dasar	1.261.501.000,00	1.170.227.840,00	(111.273.089,00)	91,33	111.273.089,00	
22	DINAS PENDIDIKAN DAN KEBUDAYAAN	Pembinaan Penggunaan Teknolog. Informasi dan Komunikasi (TIK) untuk Pendidikan	54.865.000,00	53.481.000,00	(1.415.000,00)	97,42	1.415.000,00	
23	DINAS PENDIDIKAN DAN KEBUDAYAAN	Pengembangan konten digital untuk pendidikan	10.000.000,00	5.836.000,00	(164.000,00)	98,36	164.000,00	
24	DINAS PENDIDIKAN DAN KEBUDAYAAN	Koordinasi, Perencanaan, Supervisi dan Evaluasi Layanan di Bidang Pendidikan	283.540.000,00	213.636.800,00	(48.936.200,00)	81,16	48.936.200,00	
25	DINAS PENDIDIKAN DAN KEBUDAYAAN	Sosialisasi dan Advokasi Kebijakan Bidang Pendidikan	10.000.000,00	8.176.500,00	(1.822.500,00)	81,78	1.822.500,00	
26	DINAS PENDIDIKAN DAN KEBUDAYAAN	Pemberian layanan pendampingan bagi satuan pendidikan untuk penanganan perundungan, kekerasan, dan intoleransi	54.860.000,00	47.399.000,00	(7.934.000,00)	86,12	7.934.000,00	
27	DINAS PENDIDIKAN DAN KEBUDAYAAN	Pengelolaan Perlengkapan Peserta Didik	96.400.000,00	91.982.400,00	(86.417.600,00)	52,88	86.417.600,00	
28	DINAS PENDIDIKAN DAN KEBUDAYAAN	Pembangunan Ruang Kelas Baru	3.201.843.400,00	3.258.453.986,00	(123.110.405,00)	94,72	123.110.405,00	
29	DINAS PENDIDIKAN DAN KEBUDAYAAN	Rehabilitasi Sedang/Berat Ruang Kelas Sekolah	5.675.455.000,00	5.388.247.741,00	(880.207.259,00)	83,90	880.207.259,00	
30	DINAS PENDIDIKAN DAN KEBUDAYAAN	Pemberian Biaya Personil Peserta Didik Sekolah Dasar	12.955.000,00	9.525.000,00	(3.030.000,00)	75,46	3.030.000,00	
31	DINAS PENDIDIKAN DAN KEBUDAYAAN	Pengelolaan Alat Praktik dan Peraga Peserta Didik	2.966.441.000,00	1.961.704.817,00	(16.736.183,00)	99,26	16.736.183,00	
32	DINAS PENDIDIKAN DAN KEBUDAYAAN	Pembangunan Sarana, Prasarana dan Utilitas Sekolah	613.487.500,00	609.841.948,00	(3.545.552,00)	99,56	3.545.552,00	
33	DINAS PENDIDIKAN DAN KEBUDAYAAN	Rehabilitasi Sedang/Berat Ruang Kelas Sekolah	1.426.825.500,00	1.388.440.122,00	(43.463.378,00)	96,96	43.463.378,00	
34	DINAS PENDIDIKAN DAN KEBUDAYAAN	Rehabilitasi Sedang/Berat Sarana, Prasarana dan Utilitas Sekolah	669.525.900,00	665.688.365,00	(3.837.440,00)	99,77	3.837.440,00	
35	DINAS PENDIDIKAN DAN KEBUDAYAAN	Pengadaan Mebel Sekolah	1.998.800.000,00	1.998.500.087,00	(299.913,00)	99,98	299.913,00	
36	DINAS PENDIDIKAN DAN KEBUDAYAAN	Pemberian Biaya Personil Peserta Didik Sekolah Menengah Pertama	62.000.000,00	43.145.000,00	(18.855.000,00)	77,31	18.855.000,00	
37	DINAS PENDIDIKAN DAN KEBUDAYAAN	Pembinaan Minat, Bakat dan Kreativitas Siswa	403.316.900,00	307.183.813,00	(106.153.087,00)	75,06	106.153.087,00	
38	DINAS PENDIDIKAN DAN KEBUDAYAAN	Penyediaan Pendidik dan Tenaga Kependidikan bagi Satuan Pendidikan Sekolah Menengah Pertama	25.237.000,00	9.669.000,00	(15.597.999,99)	38,29	15.357.000,00	
39	DINAS PENDIDIKAN DAN KEBUDAYAAN	Pengembangan Karir Pendidik dan Tenaga Kependidikan pada Satuan Pendidikan Sekolah Menengah Pertama	252.723.000,00	222.208.480,00	(15.483.520,00)	95,50	15.483.520,00	
40	DINAS PENDIDIKAN DAN KEBUDAYAAN	Pembinaan Kelembagaan dan Manajemen Sekolah	208.575.400,00	136.676.999,00	(71.497.400,00)	84,32	71.497.400,00	
41	DINAS PENDIDIKAN DAN KEBUDAYAAN	Pengelolaan Dana BOS Sekolah Menengah Pertama	16.809.410.000,00	16.673.160.716,00	(36.249.284,00)	99,77	99.249.284,00	
42	DINAS PENDIDIKAN DAN KEBUDAYAAN	Pembinaan Penggunaan Teknolog. Informasi dan Komunikasi (TIK) untuk Pendidikan	30.981.500,00	21.342.000,00	(14.639.500,00)	59,31	14.639.500,00	
43	DINAS PENDIDIKAN DAN KEBUDAYAAN	Pengembangan konten digital untuk pendidikan	10.000.000,00	3.916.000,00	(84.000,00)	96,16	84.000,00	
44	DINAS PENDIDIKAN DAN KEBUDAYAAN	Koordinasi, Perencanaan, Supervisi dan Evaluasi Layanan di Bidang Pendidikan	179.931.000,00	116.468.002,00	(81.462.998,00)	90,94	81.462.998,00	
45	DINAS PENDIDIKAN DAN KEBUDAYAAN	Pemberian layanan pendampingan bagi satuan pendidikan untuk penanganan perundungan, kekerasan, dan intoleransi	36.000.000,00	28.615.000,00	(8.380.000,00)	73,83	8.380.000,00	
46	DINAS PENDIDIKAN DAN KEBUDAYAAN	Pembangunan Sarana, Prasarana dan Utilitas PAUD	100.850.000,00	102.830.879,00	(8.728.121,00)	93,96	8.728.121,00	
47	DINAS PENDIDIKAN DAN KEBUDAYAAN	Pengadaan Mebel PAUD	150.000.000,00	147.530.000,00	(2.370.000,00)	98,42	2.370.000,00	
48	DINAS PENDIDIKAN DAN KEBUDAYAAN	Pengembangan Karir Pendidik dan Tenaga Kependidikan pada Satuan Pendidikan PAUD	130.934.000,00	124.805.036,00	(6.005.961,00)	95,41	6.005.961,00	
49	DINAS PENDIDIKAN DAN KEBUDAYAAN	Pembinaan Kelembagaan dan Manajemen PAUD	95.450.000,00	92.716.936,00	(2.883.961,00)	96,21	2.883.961,00	
50	DINAS PENDIDIKAN DAN KEBUDAYAAN	Pengelolaan Dana BOP PAUD	3.437.800.000,00	3.412.230.558,00	(25.569.442,00)	99,26	25.569.442,00	
51	DINAS PENDIDIKAN DAN KEBUDAYAAN	Peningkatan Kapasitas Pengelolaan Dana BOP PAUD	30.807.000,00	30.114.000,00	(713.000,00)	97,69	713.000,00	
52	DINAS PENDIDIKAN DAN KEBUDAYAAN	Pembinaan Penggunaan Teknolog. Informasi dan Komunikasi (TIK) untuk Pendidikan	30.940.000,00	30.932.000,00	(8.000,00)	99,97	8.000,00	
53	DINAS PENDIDIKAN DAN KEBUDAYAAN	Pengembangan konten digital untuk pendidikan	8.860.900,00	8.760.900,00	(100.000,00)	98,94	100.000,00	
54	DINAS PENDIDIKAN DAN KEBUDAYAAN	Koordinasi, Perencanaan, Supervisi dan Evaluasi Layanan di Bidang Pendidikan	21.724.500,00	21.102.706,00	(621.790,00)	97,14	621.790,00	
55	DINAS PENDIDIKAN DAN KEBUDAYAAN	Sosialisasi dan Advokasi Kebijakan Bidang Pendidikan	10.000.000,00	9.760.000,00	(230.000,00)	97,69	230.000,00	
56	DINAS PENDIDIKAN DAN KEBUDAYAAN	Pembangunan Ruang Kelas Baru	901.800.000,00	901.576.111,00	(220.221.489,00)	83,41	220.223.489,00	
57	DINAS PENDIDIKAN DAN KEBUDAYAAN	Pemberian layanan pendampingan bagi satuan pendidikan untuk penanganan perundungan, kekerasan, dan intoleransi	25.000.000,00	24.990.000,00	(10.000,00)	99,92	10.000,00	
58	DINAS PENDIDIKAN DAN KEBUDAYAAN	Pengelolaan Perlengkapan Peserta Didik	121.228.500,00	116.184.454,00	(5.043.988,00)	95,84	5.043.988,00	
59	DINAS PENDIDIKAN DAN KEBUDAYAAN	Pengelolaan Alat Praktik dan Peraga Peserta Didik PAUD	1.988.465.600,00	1.967.020.140,00	(21.445.460,00)	98,89	21.445.460,00	
60	DINAS PENDIDIKAN DAN KEBUDAYAAN	Penyelenggaraan Proses Belajar PAUD	354.342.000,00	334.122.698,00	(20.219.301,00)	94,29	20.219.301,00	
61	DINAS PENDIDIKAN DAN KEBUDAYAAN	Rehabilitasi Sedang/Berat Ruang Kelas Sekolah	465.000.000,00	464.193.311,00	(806.686,00)	99,83	806.686,00	

82	DINAS PENDIDIKAN DAN KEBUDAYAAN	Penyediaan Biaya Personil Peserta Didik Nonformal/Kesetaraan	15.300.000,00	15.300.000,00	0,00	100,00	0,00	
83	DINAS PENDIDIKAN DAN KEBUDAYAAN	Pengembangan Kesi Pendidik dan Tenaga Kependidikan pada Satuan Pendidikan Nonformal/Kesetaraan	39.960.000,00	22.199.995,00	[17.760.005,00]	55,54	17.760.005,00	
84	DINAS PENDIDIKAN DAN KEBUDAYAAN	Pendidikan Kecakapan Hidup dan Manajemen Sekolah Nonformal/Kesetaraan	189.901.200,00	114.233.757,00	[92.126.443,00]	60,14	92.126.443,00	
85	DINAS PENDIDIKAN DAN KEBUDAYAAN	Pengelolaan Dana BOP Sekolah Nonformal/Kesetaraan	5.082.100.000,00	5.013.665.546,00	[68.434.801,00]	98,65	68.434.801,00	
86	DINAS PENDIDIKAN DAN KEBUDAYAAN	Koordinasi, Penyelarasan, Supervisi dan Evaluasi Layanan di Bidang Pendidikan	41.800.000,00	40.900.896,00	[1.461.600,00]	96,46	1.461.600,00	
87	DINAS PENDIDIKAN DAN KEBUDAYAAN	Sosialisasi dan Advokasi Kebijakan Bidang Pendidikan	10.900.000,00	8.330.900,00	[570.000,00]	63,30	570.000,00	
88	DINAS PENDIDIKAN DAN KEBUDAYAAN	Bimbingan Teknis, Pelatihan, dan/atau Magang/PKL untuk Peningkatan Kapasitas Bidang Pendidikan	112.200.000,00	107.201.900,00	[4.998.000,00]	95,54	4.998.000,00	
89	DINAS PENDIDIKAN DAN KEBUDAYAAN	Pengelolaan Alat Praktik dan Perlaga Peserta Didik Nonformal / Kesetaraan	241.500.000,00	237.984.900,00	[3.516.000,00]	98,54	3.516.000,00	
90	DINAS PENDIDIKAN DAN KEBUDAYAAN	Perhitungan dan Penataan Pendidik dan Tenaga Kependidikan Sekolah Pendidikan Dasar, PAUD, dan Pendidikan Nonformal/Kesetaraan	29.782.000,00	18.397.500,00	[11.660.500,00]	62,76	11.660.500,00	
91	DINAS PENDIDIKAN DAN KEBUDAYAAN	Pelindungan, Pengembangan, Pemenuhan Objek Pemajuan Kebudayaan	254.859.100,00	168.312.300,00	[86.647.798,00]	64,84	86.647.765,00	
92	DINAS PENDIDIKAN DAN KEBUDAYAAN	Pelindungan, Pengembangan, Pemenuhan Objek Pemajuan Tradisi Budaya	243.490.000,00	122.009.000,00	[121.480.000,00]	50,10	121.480.000,00	
93	DINAS PENDIDIKAN DAN KEBUDAYAAN	Pembinaan Sumber Daya Manusia, Lembaga, dan Prasarana Tradisional	483.776.900,00	148.543.078,00	[315.233.722,00]	32,05	315.233.722,00	
94	DINAS PENDIDIKAN DAN KEBUDAYAAN	Pembinaan Sumber Daya Manusia, Lembaga, dan Prasarana Adat	639.500.000,00	606.756.906,00	[30.243.094,00]	96,37	30.243.069,00	
95	DINAS PENDIDIKAN DAN KEBUDAYAAN	Penyelidikan Sejarah dan Pelestarian Peninggalan Lembaga Adat	661.126.000,00	647.179.448,00	[15.446.952,00]	96,59	15.946.952,00	
96	DINAS PENDIDIKAN DAN KEBUDAYAAN	Peningkatan Kapasitas Tata Kelola Lembaga Kesenian Tradisional	615.692.000,00	467.866.442,00	[151.880.398,00]	75,82	151.887.982,00	
97	DINAS PENDIDIKAN DAN KEBUDAYAAN	Pendaftaran Objek Diduga Cagar Budaya	40.475.000,00	27.605.000,00	[12.870.000,00]	68,20	12.870.000,00	
98	DINAS PENDIDIKAN DAN	Penetapan Cagar Budaya	190.596.800,00	155.317.190,00	[35.279.610,00]	71,50	35.279.610,00	
99	DINAS PENDIDIKAN DAN	Pelindungan Cagar Budaya	25.960.700,00	25.960.200,00	[317.790,00]	98,80	317.790,00	
100	DINAS PENDIDIKAN DAN	Pemanfaatan Cagar Budaya	146.145.400,00	113.295.300,00	[32.850.000,00]	77,51	33.460.000,00	
101	DINAS PENDIDIKAN DAN KEBUDAYAAN	Pembinaan dan Peningkatan Mitu dan Kepelitaan Sumber Daya Manusia Pencawisata	111.650.800,00	74.726.990,00	[36.925.000,00]	66,93	36.924.990,00	
102	WALUD RAUD DR. ACHMAD DARWIS	Penyediaan Sap dan Tanjangan Asn	38.336.436.107,00	26.143.603.914,00	[193.034.243,00]	96,37	193.034.243,00	
103	WALUD RAUD DR. ACHMAD DARWIS	Penyediaan Jasa Komunikasi, Sumber Daya Air dan Listrik	661.559.850,00	566.393.185,00	[2.155.865,00]	99,64	2.155.865,00	
104	WALUD RAUD DR. ACHMAD DARWIS	Penyediaan Jasa Pemeliharaan, Biaya Pemeliharaan, Pajak dan Perizinan Kendaraan Dinas Operasional atau Lapangan	106.150.000,00	103.313.071,00	[2.836.825,00]	97,31	2.836.825,00	
105	WALUD RAUD DR. ACHMAD DARWIS	Pelayanan dan Penunjang Pelayanan BLUD	44.737.560.776,00	41.327.896.502,00	[3.206.840.277,00]	92,63	3.206.840.277,00	
106	WALUD RAUD DR. ACHMAD DARWIS	Penyelenggaraan Fasilitas Kesehatan Lainnya	4.845.913.000,00	4.744.405.106,00	[101.406.860,00]	97,91	101.406.860,00	
107	WALUD RAUD DR. ACHMAD DARWIS	Rehabilitasi dan Pemeliharaan Rumah Sakit	2.797.751.200,00	2.770.582.540,00	[27.168.410,00]	99,03	27.168.410,00	
108	WALUD RAUD DR. ACHMAD DARWIS	Pengadaan Alat Kesehatan/Alat Penunjang Medik Fasilitas Pelayanan Kesehatan	1.178.367.162,00	962.102.666,00	[214.464.180,00]	81,77	214.464.180,00	
109	WALUD RAUD DR. ACHMAD DARWIS	Operasional Pelayanan Rumah Sakit	356.425.800,00	350.875.065,00	[5.550.800,00]	97,62	5.550.800,00	
110	WALUD RAUD DR. ACHMAD DARWIS	Peningkatan Upaya Promosi Kesehatan, Advokasi, Kemitraan dan Pemberdayaan Masyarakat	995.500.000,00	982.950.000,00	[12.730.000,00]	98,72	12.750.000,00	
111	DINAS KESEHATAN	Penyediaan Gaji dan Tunjangan ASN	87.061.797.166,00	84.466.284.152,00	[2.573.508.057,00]	97,04	2.573.508.057,00	
112	DINAS KESEHATAN	Penyediaan dan Pengelolaan Administrasi Kepegawaian	93.964.217,00	87.189.160,00	[6.826.117,00]	96,33	6.826.117,00	
113	DINAS KESEHATAN	Fasilitasi Kunjungan Tamu	10.977.200,00	10.787.834,00	[89.416,00]	98,18	89.416,00	
114	DINAS KESEHATAN	Penyelenggaraan Rapat Koordinasi dan Konsultasi SKPD	42.044.000,00	31.988.897,00	[10.355.103,00]	75,37	10.355.103,00	
115	DINAS KESEHATAN	Penyediaan Jasa Komunikasi, Sumber Daya Air dan Listrik	186.860.000,00	173.436.368,00	[13.323.754,00]	92,87	13.323.754,00	
116	DINAS KESEHATAN	Penyediaan Jasa Pelayanan Umum Kantor	96.000.000,00	83.460.000,00	[6.540.000,00]	92,75	6.540.000,00	
117	DINAS KESEHATAN	Penyediaan Jasa Pemeliharaan, Biaya Pemeliharaan, dan Pajak Kendaraan Perorangan Dinas atau Kendaraan Dinas Jabatan	43.950.000,00	43.949.913,00	[87,00]	100,00	87,00	
118	DINAS KESEHATAN	Penyediaan Jasa Pemeliharaan, Biaya Pemeliharaan, Pajak dan Perizinan Kendaraan Dinas Operasional atau Lapangan	58.600.000,00	47.917.729,00	[5.782.471,00]	94,48	5.782.471,00	
119	DINAS KESEHATAN	Penyelenggaraan Fasilitas Kesehatan Lainnya	12.540.000,00	10.590.000,00	[2.150.000,00]	82,85	2.150.000,00	
120	DINAS KESEHATAN	Pemeliharaan/Rehabilitasi Gedung Kantor dan Bangunan Lainnya	10.560.000,00	10.381.920,00	[178.080,00]	98,31	178.080,00	
121	DINAS KESEHATAN	Pembangunan Rumah Sakit beserta Sarana dan Prasarana Pendukungnya	1.208.582.706,00	325.629.200,00	[882.256.506,00]	26,97	882.256.506,00	
122	DINAS KESEHATAN	Pengembangan Puskesmas	3.187.219.400,00	2.398.932.919,00	[188.286.791,00]	94,79	188.286.791,00	
123	DINAS KESEHATAN	Pengembangan Fasilitas Kesehatan Lainnya	6.438.000,00	6.438.000,00	0,00	100,00	0,00	
124	DINAS KESEHATAN	Rehabilitasi dan Pemeliharaan Puskesmas	991.864.900,00	966.989.960,00	[5.473.640,00]	98,50	5.473.640,00	
125	DINAS KESEHATAN	Rehabilitasi dan Pemeliharaan Fasilitas Kesehatan Lainnya	2.232.028.175,00	2.215.099.326,00	[16.627.647,00]	99,15	16.627.647,00	
126	DINAS KESEHATAN	Pengadaan Alat Kesehatan/Alat Penunjang Medik Fasilitas Pelayanan Kesehatan	770.337.842,00	687.096.248,00	[82.241.580,00]	89,49	82.241.580,00	
127	DINAS KESEHATAN	Pemeliharaan Rutin dan Berkala Alat Kesehatan/Alat Penunjang Medik Fasilitas Pelayanan Kesehatan	226.425.900,00	191.912.912,00	[36.511.488,00]	84,32	36.511.488,00	
128	DINAS KESEHATAN	Pengadaan Obat, Bahan Habis Pakai, Bahan Medis Habis Pakai, Vaksin, Makanan dan Minuman di Fasilitas Kesehatan	8.838.348.562,00	6.373.885.407,00	[462.363.885,00]	95,65	462.363.885,00	
129	DINAS KESEHATAN	Distribusi Alat Kesehatan, Obat, Bahan Habis Pakai, Bahan Medis Habis Pakai, Vaksin, Makanan dan Minuman ke Fasilitas Kesehatan	353.881.500,00	241.510.058,00	[14.148.444,00]	94,47	14.148.444,00	
130	DINAS KESEHATAN	Pengelolaan Pelayanan Kesehatan Ibu Hamil	186.045.000,00	169.416.850,00	[16.628.150,00]	91,06	16.628.150,00	
131	DINAS KESEHATAN	Pengelolaan Pelayanan Kesehatan Ibu Bersalin	76.574.000,00	75.267.000,00	[8.307.000,00]	82,87	8.307.000,00	
132	DINAS KESEHATAN	Pengelolaan Pelayanan Kesehatan Bayi Baru Lahir	30.150.000,00	12.330.000,00	[17.813.000,00]	40,91	17.813.000,00	
133	DINAS KESEHATAN	Pengelolaan Pelayanan Kesehatan Balita	112.170.800,00	91.310.300,00	[20.860.500,00]	72,40	20.860.500,00	
134	DINAS KESEHATAN	Pengelolaan Pelayanan Kesehatan pada Usia Pendidikan Dasar	135.660.000,00	124.656.750,00	[11.354.270,00]	91,60	11.354.270,00	
135	DINAS KESEHATAN	Pengelolaan Pelayanan Kesehatan pada Usia Produktif	174.802.900,00	123.913.300,00	[50.889.600,00]	70,89	50.889.600,00	
136	DINAS KESEHATAN	Pengelolaan Pelayanan Kesehatan pada Usia Lanjut	35.960.300,00	34.160.300,00	[1.800.000,00]	94,99	1.800.000,00	
137	DINAS KESEHATAN	Pengelolaan Pelayanan Kesehatan Penderita Hipertensi	86.275.000,00	85.900.950,00	[375.000,00]	99,57	375.000,00	
138	DINAS KESEHATAN	Pengelolaan Pelayanan Kesehatan Penderita Diabetes Mellitus	122.658.000,00	120.953.816,00	[2.004.182,00]	98,37	2.004.182,00	
139	DINAS KESEHATAN	Pengelolaan Pelayanan Kesehatan Orang dengan Gangguan Jiwa Berat	39.415.000,00	32.130.000,00	[7.285.000,00]	81,52	7.285.000,00	
140	DINAS KESEHATAN	Pengelolaan Pelayanan Kesehatan Orang Terduga Tuberkulosis	50.706.000,00	48.206.000,00	[2.500.000,00]	95,07	2.500.000,00	
141	DINAS KESEHATAN	Pengelolaan Pelayanan Kesehatan Orang dengan Risiko Terinfeksi HIV	104.971.250,00	84.004.000,00	[20.697.250,00]	80,05	20.697.250,00	
142	DINAS KESEHATAN	Pengelolaan Pelayanan Kesehatan Ibu Masyarakat	113.349.000,00	105.559.000,00	[4.467.000,00]	95,64	4.467.000,00	
143	DINAS KESEHATAN	Pengelolaan Pelayanan Kesehatan Pada dan Diatnagi	29.699.900,00	27.595.250,00	[1.471.000,00]	94,83	1.471.000,00	
144	DINAS KESEHATAN	Pengelolaan Pelayanan Kesehatan Lingkungan	80.126.000,00	72.121.375,00	[7.006.625,00]	91,26	7.006.625,00	

125	DINAS KESEHATAN	Pengelolaan Pelayanan Promosi Kesehatan	443.730.150,00	378.514.240,00	(64.365.600,00)	85,49	64.365.600,00	
126	DINAS KESEHATAN	Pengelolaan Pelayanan Kesehatan Tradisional, Akupuntur, Asuhan Mandiri, dan Tradisional Lainnya	24.370.000,00	2.960.950,00	(21.510.000,00)	11,74	21.510.000,00	
127	DINAS KESEHATAN	Pengelolaan Surveilans Kesehatan	80.510.000,00	48.490.000,00	(40.020.000,00)	51,86	40.020.000,00	
128	DINAS KESEHATAN	Pengelolaan Pelayanan Kesehatan Orang dengan Masalah Kesehatan Jiwa (ODMK)	15.603.150,00	15.130.500,00	(473.000,00)	96,74	573.000,00	
129	DINAS KESEHATAN	Pengelolaan Pelayanan Kesehatan Ibu dan NAPZA	19.340.750,00	16.400.000,00	(2.940.750,00)	98,11	2.940.750,00	
130	DINAS KESEHATAN	Pengelolaan Upaya Pengurangan Resiko Krisis Kesehatan dan Pasca Krisis Kesehatan	8.740.000,00	4.760.000,00	(4.075.000,00)	46,80	4.075.000,00	
131	DINAS KESEHATAN	Pelayanan Kesehatan Penyakit Menular dan Tidak Menular	934.515.840,00	920.718.000,00	(13.397.840,00)	98,52	13.397.840,00	
132	DINAS KESEHATAN	Pengelolaan Jaminan Kesehatan Masyarakat	27.142.494.394,00	27.002.715.225,00	(139.725.869,00)	98,48	139.725.869,00	
133	DINAS KESEHATAN	Dukungan Dini Penyelenggaraan HAFDA di Fasyankes dan Sekolah	19.320.000,00	7.900.000,00	(11.420.000,00)	40,89	11.420.000,00	
134	DINAS KESEHATAN	Pengamatan dan Pengelolaan Spesimen Penyakit Potensial KLB ke Laboratorium Rujukan/Nasional	10.560.000,00	8.596.000,00	(1.968.000,00)	81,47	1.968.000,00	
135	DINAS KESEHATAN	Pendanggaran Kabupaten/Kota Sehat	151.176.000,00	148.394.195,00	(2.781.805,00)	98,16	2.781.805,00	
136	DINAS KESEHATAN	Operasional Pelayanan Puskesmas	452.438.300,00	345.135.957,00	(107.292.043,00)	76,28	107.292.043,00	
137	DINAS KESEHATAN	Pemeliharaan Rendah Fasilitas Kesehatan di Kabupaten/Kota	23.473.500,00	7.668.458,00	(15.804.042,00)	32,52	15.804.042,00	
138	DINAS KESEHATAN	Investigasi Awal Kejadian Tidak Diharapkan (Kejadian Ikutan Pasca Imunisasi dan Pemberian Obat Massal)	44.825.055,00	31.310.905,00	(13.514.167,00)	69,85	13.514.167,00	
139	DINAS KESEHATAN	Pelaksanaan Kewaspadaan Dini dan Respon Wabah	7.650.000,00	7.505.000,00	(145.000,00)	98,10	145.000,00	
140	DINAS KESEHATAN	Penyediaan dan Pengelolaan Sistem Penanganan Limbah Sesuai Terpadu (SPAT)	1.261.261.700,00	403.710.489,00	(148.232.211,00)	88,31	148.232.211,00	
141	DINAS KESEHATAN	Pengelolaan upaya kesehatan Ibu dan Anak	399.508.000,00	375.127.870,00	(24.376.130,00)	91,96	24.376.130,00	
142	DINAS KESEHATAN	Pengelolaan Sistem Informasi Kesehatan	200.601.100,00	184.154.400,00	(11.666.750,00)	94,32	11.666.750,00	
143	DINAS KESEHATAN	Pengendalian dan Pengawasan serta Tindak Lanjut Pengawasan Perizinan Rumah Sakit Kelas C, D dan Fasilitas Pelayanan Kesehatan Lainnya	552.614.400,00	511.642.000,00	(40.972.400,00)	98,02	40.972.400,00	
144	DINAS KESEHATAN	Peningkatan Mutu Pelayanan Fasilitas Kesehatan	7.120.000,00	4.385.000,00	(2.845.000,00)	56,80	2.845.000,00	
145	DINAS KESEHATAN	Pengendalian Perizinan Praktik Tenaga Kesehatan	10.729.600,00	10.611.000,00	(118.600,00)	80,20	118.600,00	
146	DINAS KESEHATAN	Perencanaan dan Distribusi serta Pemerataan Sumber Daya Manusia Kesehatan	123.806.960,00	44.980.130,00	(36.826.730,00)	58,64	36.826.730,00	
147	DINAS KESEHATAN	Pemenuhan Kebutuhan Sumber Daya Manusia Kesehatan Sesuai Standar	803.770.480,00	293.010.480,00	(10.760.480,00)	96,46	10.760.480,00	
148	DINAS KESEHATAN	Pengembangan Mutu dan Peningkatan Kompetensi Tenaga Sumber Daya Manusia Kesehatan Tingkat Daerah Kabupaten/Kota	513.860.885,00	427.197.304,00	(85.282.442,00)	83,26	85.282.442,00	
149	DINAS KESEHATAN	Pengendalian dan Pengawasan serta Tindak Lanjut Pengawasan Perizinan Apotek, Toko Obat, Toko Alat Kesehatan, dan Optikal, Usaha Mikro Obat Tradisional (UMOT)	91.700.000,00	91.694.500,00	(5.500,00)	99,99	5.500,00	
150	DINAS KESEHATAN	Pengendalian dan Pengawasan serta Tindak Lanjut Pengawasan Sertifikat Produksi Pangan Industri Rumah Tangga dan Nomor P-IRT sebagai Izin Produksi, untuk Produk Makanan Minuman Tertentu yang Dapat Diproduksi oleh Industri Rumah Tangga	164.644.000,00	159.636.284,00	(4.807.716,00)	97,08	4.807.716,00	
151	DINAS KESEHATAN	Pemerikasaan Post Market pada Produk Makanan-Minuman Industri Rumah Tangga yang Beredar dan Pengawasan serta Tindak Lanjut Pengawasan	174.655.300,00	174.490.836,00	(164.463,00)	99,90	164.463,00	
152	DINAS KESEHATAN	Peningkatan Upaya Promosi Kesehatan, Advokasi, Kemitraan dan Pemberdayaan Masyarakat	40.764.000,00	34.645.000,00	(6.159.000,00)	85,04	6.159.000,00	
153	DINAS KESEHATAN	Penyelenggaraan Promosi Kesehatan dan Gerakan Hidup Bersih dan Sehat	86.127.300,00	48.764.000,00	(37.363.300,00)	56,61	37.363.300,00	
154	DINAS KESEHATAN	Pemberdayaan Kewaspadaan Keluarga dalam Peningkatan Derajat Kesehatan Keluarga dan Lingkungan dengan Menerapkan Perilaku Hidup Bersih dan Sehat	36.270.000,00	34.475.000,00	(1.795.000,00)	42,17	1.795.000,00	
155	Puskesmas Tanam	Pelayanan dan Penunjang Pelayanan BLUD	3.162.936.661,00	1.119.021.737,00	(93.445.254,00)	94,63	93.445.254,00	
156	Puskesmas Tanam	Pengelolaan Pelayanan Kesehatan Ibu Hamil	33.500.000,00	31.410.000,00	(1.580.500,00)	95,16	1.580.500,00	
157	Puskesmas Tanam	Pengelolaan Pelayanan Kesehatan pada Usia Pendidikan Dasar	37.200.000,00	32.850.000,00	(4.200.000,00)	88,89	4.200.000,00	
158	Puskesmas Tanam	Pengelolaan Pelayanan Kesehatan Orang dengan Gangguan Jiwa Berat	8.300.000,00	7.550.000,00	1.550.000,00	117,50	(1.550.000,00)	
159	Puskesmas Tanam	Pengelolaan Pelayanan Kesehatan Orang Terduga Tuberkulosis	43.200.000,00	34.500.000,00	(8.700.000,00)	79,86	8.700.000,00	
160	Puskesmas Tanam	Pengelolaan Pelayanan Kesehatan Obat Masyarakat	47.500.000,00	73.510.000,00	(21.960.000,00)	77,40	21.960.000,00	
161	Puskesmas Tanam	Pengelolaan Pelayanan Kesehatan Ibu Hamil	4.650.000,00	4.650.000,00	0,00	100,00	0,00	
162	Puskesmas Tanam	Pengelolaan Pelayanan Kesehatan Lingkungan	17.110.000,00	17.100.000,00	(10.000,00)	99,94	10.000,00	
163	Puskesmas Tanam	Pengelolaan Surveilans Kesehatan	2.250.000,00	1.500.000,00	(750.000,00)	66,67	750.000,00	
164	Puskesmas Tanam	Pengelolaan Pelayanan Kesehatan Orang dengan Masalah Kesehatan Jiwa (ODMK)	2.850.000,00	0,00	(2.850.000,00)	0,00	2.850.000,00	
165	Puskesmas Tanam	Pelayanan Kesehatan Penyakit Menular dan Tidak Menular	51.966.000,00	49.831.250,00	(1.696.750,00)	96,49	1.696.750,00	
166	Puskesmas Tanam	Operasional Pelayanan Puskesmas	118.136.900,00	109.909.580,00	(8.426.419,00)	92,03	8.426.419,00	
167	Puskesmas Tanam	Pengelolaan pelayanan kesehatan Manula	900.000,00	0,00	(900.000,00)	0,00	900.000,00	
168	Puskesmas Tanam	Pengelolaan Pelayanan Kesehatan Reproduksi	7.500.000,00	7.500.000,00	0,00	100,00	0,00	
169	Puskesmas Tanam	Pengelolaan upaya kesehatan Ibu dan Anak	450.000,00	450.000,00	0,00	100,00	0,00	
170	Puskesmas Tanam	Pengelolaan Pelayanan Kefarmasian	34.200.000,00	34.200.000,00	0,00	100,00	0,00	
171	Puskesmas Tanam	Pengelolaan Laporan Akuntansi	11.800.000,00	46.800.000,00	(2.100.000,00)	95,43	2.100.000,00	
172	Puskesmas Tanam	Bimbingan Teknis dan Supervisi Pengembangan dan Pelaksanaan Upaya Kesehatan Bersumber Daya Masyarakat (UKBM)	12.780.000,00	10.020.000,00	(2.760.000,00)	78,40	2.760.000,00	
173	Puskesmas Sutiki	Pelayanan dan Penunjang Pelayanan BLUD	1.181.904.240,00	964.131.482,00	(217.772.757,00)	81,57	217.772.757,00	
174	Puskesmas Sutiki	Pengelolaan Pelayanan Kesehatan Ibu Hamil	84.800.000,00	80.643.000,00	(3.956.800,00)	95,34	3.956.800,00	
175	Puskesmas Sutiki	Pengelolaan Pelayanan Kesehatan pada Usia Pendidikan Dasar	23.360.000,00	23.325.000,00	(35.000,00)	99,85	35.000,00	
176	Puskesmas Sutiki	Pengelolaan Pelayanan Kesehatan Orang dengan Gangguan Jiwa Berat	10.800.000,00	10.200.000,00	(600.000,00)	97,78	600.000,00	
177	Puskesmas Sutiki	Pengelolaan Pelayanan Kesehatan Orang Terduga Tuberkulosis	3.550.000,00	3.550.000,00	0,00	100,00	0,00	
178	Puskesmas Sutiki	Pengelolaan Pelayanan Kesehatan Obat Masyarakat	225.033.800,00	194.934.000,00	(56.340.800,00)	88,13	56.340.800,00	
179	Puskesmas Sutiki	Pengelolaan Pelayanan Kesehatan Ibu Hamil	14.350.000,00	10.875.000,00	(3.175.000,00)	87,76	3.175.000,00	
180	Puskesmas Sutiki	Pengelolaan Pelayanan Kesehatan Lingkungan	11.700.000,00	11.700.000,00	0,00	100,00	0,00	
181	Puskesmas Sutiki	Pengelolaan Surveilans Kesehatan	11.250.000,00	10.350.000,00	(900.000,00)	92,00	900.000,00	
182	Puskesmas Sutiki	Pengelolaan Pelayanan Kesehatan Orang dengan Masalah Kesehatan Jiwa (ODMK)	1.800.000,00	900.000,00	(900.000,00)	50,00	900.000,00	
183	Puskesmas Sutiki	Pelayanan Kesehatan Penyakit Menular dan Tidak Menular	80.411.000,00	59.282.000,00	(1.128.800,00)	98,13	1.128.800,00	
184	Puskesmas Sutiki	Operasional Pelayanan Puskesmas	114.127.600,00	104.116.626,00	(10.010.974,00)	91,23	10.010.974,00	

195	Puskesmas Sulbi	Pengelolaan pelayanan kesehatan Materia	300.000,00	0,00	(300.000,00)	0,00	300.000,00	
196	Puskesmas Sulbi	Pengelolaan Pelayanan Kesehatan Reproduksi	16.850.000,00	16.500.000,00	(350.000,00)	96,14	350.000,00	
197	Puskesmas Sulbi	Pengelolaan upaya kesehatan Ibu dan Anak	940.000,00	675.000,00	(265.000,00)	71,81	265.000,00	
198	Puskesmas Sulbi	Pengelolaan Pelayanan Kefarmasian	10.800.000,00	10.800.000,00	0,00	100,00	0,00	
199	Puskesmas Sulbi	Pengelolaan Layanan Imunisasi	45.900.000,00	42.150.000,00	(3.450.000,00)	91,83	3.450.000,00	
200	Puskesmas Sulbi	Bimbingan Teknis dan Supervisi Pengembangan dan Pelaksanaan Upaya Kesehatan Bersumber Daya Masyarakat (UKBM)	6.196.800,00	4.185.000,00	(1.971.800,00)	67,56	1.971.800,00	
201	Puskesmas Sikujuh	Pelayanan dan Pemulang Pelayanan SLUE	1.278.363.072,00	1.189.444.592,00	(88.918.479,00)	93,04	88.918.479,00	
202	Puskesmas Sikujuh	Pengelolaan Pelayanan Kesehatan Ibu Hamil	54.000.000,00	54.000.000,00	0,00	100,00	0,00	
203	Puskesmas Sikujuh	Pengelolaan Pelayanan Kesehatan pada Usia Pendidikan Dasar	54.675.000,00	54.675.000,00	0,00	100,00	0,00	
204	Puskesmas Sikujuh	Pengelolaan Pelayanan Kesehatan Orang dengan Gangguan Jiwa Berat	5.950.000,00	5.800.000,00	(150.000,00)	97,50	150.000,00	
205	Puskesmas Sikujuh	Pengelolaan Pelayanan Kesehatan Orang Terduga Tuberkulosis	12.800.000,00	12.800.000,00	0,00	100,00	0,00	
206	Puskesmas Sikujuh	Pengelolaan Pelayanan Kesehatan Gizi Masyarakat	155.796.000,00	111.635.000,00	(43.879.000,00)	71,64	43.879.000,00	
207	Puskesmas Sikujuh	Pengelolaan Pelayanan Kesehatan Kerja dan Olahraga	14.700.000,00	14.475.000,00	(225.000,00)	98,47	225.000,00	
208	Puskesmas Sikujuh	Pengelolaan Pelayanan Kesehatan Lingkungan	12.161.000,00	12.150.000,00	(1.000,00)	99,99	1.000,00	
209	Puskesmas Sikujuh	Pengelolaan Surveilans Kesehatan	3.150.000,00	2.550.000,00	(600.000,00)	80,95	600.000,00	
210	Puskesmas Sikujuh	Pengelolaan Pelayanan Kesehatan Orang dengan Masalah Kesehatan Jiwa (ODMK)	5.800.000,00	5.800.000,00	0,00	100,00	0,00	
211	Puskesmas Sikujuh	Pelayanan Kesehatan Penyakit Menular dan Tidak Menular	57.436.000,00	56.752.000,00	(684.000,00)	98,81	684.000,00	
212	Puskesmas Sikujuh	Operasional Pelayanan Puskesmas	108.771.000,00	108.771.000,00	0,00	100,00	0,00	
213	Puskesmas Sikujuh	Pengelolaan Pelayanan Kesehatan Reproduksi	17.580.000,00	17.009.000,00	0,00	100,00	0,00	
214	Puskesmas Sikujuh	Pengelolaan upaya kesehatan Ibu dan Anak	1.500.000,00	1.500.000,00	0,00	100,00	0,00	
215	Puskesmas Sikujuh	Pengelolaan Pelayanan Kefarmasian	12.800.000,00	12.800.000,00	0,00	100,00	0,00	
216	Puskesmas Sikujuh	Pengelolaan Layanan Imunisasi	87.350.000,00	82.175.000,00	(5.175.000,00)	92,32	5.175.000,00	
217	Puskesmas Sikujuh	Bimbingan Teknis dan Supervisi Pengembangan dan Pelaksanaan Upaya Kesehatan Bersumber Daya Masyarakat (UKBM)	4.736.800,00	4.586.800,00	(150.000,00)	96,83	150.000,00	
218	Puskesmas Rimbo Data	Pelayanan dan Pemulang Pelayanan SLUE	985.411.442,00	927.210.868,00	(58.182.574,00)	94,09	58.182.574,00	
219	Puskesmas Rimbo Data	Pengelolaan Pelayanan Kesehatan Ibu Hamil	57.600.000,00	57.600.000,00	0,00	100,00	0,00	
220	Puskesmas Rimbo Data	Pengelolaan Pelayanan Kesehatan pada Usia Pendidikan Dasar	5.400.000,00	5.400.000,00	0,00	100,00	0,00	
221	Puskesmas Rimbo Data	Pengelolaan Pelayanan Kesehatan Orang dengan Gangguan Jiwa Berat	3.650.000,00	17.100.000,00	13.500.000,00	473,68	(13.500.000,00)	
222	Puskesmas Rimbo Data	Pengelolaan Pelayanan Kesehatan Orang Terduga Tuberkulosis	14.250.000,00	0,00	(14.250.000,00)	0,00	14.250.000,00	
223	Puskesmas Rimbo Data	Pengelolaan Pelayanan Kesehatan Gizi Masyarakat	232.690.000,00	186.190.000,00	(46.960.000,00)	84,37	46.960.000,00	
224	Puskesmas Rimbo Data	Pengelolaan Pelayanan Kesehatan Kerja dan Olahraga	4.050.000,00	4.050.000,00	0,00	100,00	0,00	
225	Puskesmas Rimbo Data	Pengelolaan Pelayanan Kesehatan Lingkungan	5.351.000,00	5.150.000,00	(151.000,00)	96,38	151.000,00	
226	Puskesmas Rimbo Data	Pengelolaan Surveilans Kesehatan	7.800.000,00	3.300.000,00	(4.500.000,00)	42,31	4.500.000,00	
227	Puskesmas Rimbo Data	Pengelolaan Pelayanan Kesehatan Orang dengan Masalah Kesehatan Jiwa (ODMK)	500.000,00	500.000,00	0,00	100,00	0,00	
228	Puskesmas Rimbo Data	Pelayanan Kesehatan Penyakit Menular dan Tidak Menular	92.175.000,00	93.975.000,00	3.750.000,00	107,47	(3.750.000,00)	
229	Puskesmas Rimbo Data	Operasional Pelayanan Puskesmas	152.040.000,00	145.490.375,00	(6.549.624,00)	95,69	6.549.624,00	
230	Puskesmas Rimbo Data	Investigasi Awal Kejadian Tidak Diharapkan Imunisasi Sutan Prana Imunisasi dan Pemberian Obat Massal	33.300.000,00	19.500.000,00	(2.700.000,00)	87,84	2.700.000,00	
231	Puskesmas Rimbo Data	Pengelolaan pelayanan kesehatan Materia	190.000,00	190.000,00	0,00	100,00	0,00	
232	Puskesmas Rimbo Data	Pengelolaan Pelayanan Kesehatan Reproduksi	55.660.000,00	52.670.000,00	(3.110.000,00)	94,44	3.110.000,00	
233	Puskesmas Rimbo Data	Pengelolaan upaya kesehatan Ibu dan Anak	460.000,00	190.000,00	(300.000,00)	33,33	300.000,00	
234	Puskesmas Rimbo Data	Pengelolaan Pelayanan Kefarmasian	13.800.000,00	13.800.000,00	0,00	100,00	0,00	
235	Puskesmas Rimbo Data	Bimbingan Teknis dan Supervisi Pengembangan dan Pelaksanaan Upaya Kesehatan Bersumber Daya Masyarakat (UKBM)	4.440.800,00	300.000,00	(4.140.800,00)	6,76	4.140.800,00	
236	Puskesmas Bench Gunueng	Pelayanan dan Pemulang Pelayanan SLUE	987.513.262,00	524.988.467,00	(62.523.795,00)	62,45	62.523.795,00	
237	Puskesmas Bench Gunueng	Pengelolaan Pelayanan Kesehatan Ibu Hamil	34.000.000,00	29.145.000,00	(4.855.000,00)	85,72	4.855.000,00	
238	Puskesmas Bench Gunueng	Pengelolaan Pelayanan Kesehatan pada Usia Pendidikan Dasar	31.050.000,00	26.400.000,00	(4.650.000,00)	85,02	4.650.000,00	
239	Puskesmas Bench Gunueng	Pengelolaan Pelayanan Kesehatan Orang dengan Gangguan Jiwa Berat	14.625.000,00	14.625.000,00	0,00	100,00	0,00	
240	Puskesmas Bench Gunueng	Pengelolaan Pelayanan Kesehatan Orang Terduga Tuberkulosis	8.550.000,00	7.200.000,00	(1.350.000,00)	84,21	1.350.000,00	
241	Puskesmas Bench Gunueng	Pengelolaan Pelayanan Kesehatan Gizi Masyarakat	123.645.000,00	101.718.000,00	(21.927.000,00)	82,27	21.927.000,00	
242	Puskesmas Bench Gunueng	Pengelolaan Pelayanan Kesehatan Kerja dan Olahraga	4.850.000,00	4.350.000,00	(500.000,00)	87,88	500.000,00	
243	Puskesmas Bench Gunueng	Pengelolaan Pelayanan Kesehatan Lingkungan	7.851.000,00	7.650.000,00	(1.000,00)	99,99	1.000,00	
244	Puskesmas Bench Gunueng	Pengelolaan Surveilans Kesehatan	4.050.000,00	2.250.000,00	(1.800.000,00)	55,56	1.800.000,00	
245	Puskesmas Bench Gunueng	Pengelolaan Pelayanan Kesehatan Orang dengan Masalah Kesehatan Jiwa (ODMK)	9.900.000,00	8.790.000,00	(900.000,00)	93,55	900.000,00	
246	Puskesmas Bench Gunueng	Pelayanan Kesehatan Penyakit Menular dan Tidak Menular	95.021.000,00	56.500.000,00	(38.191.000,00)	59,05	38.191.000,00	
247	Puskesmas Bench Gunueng	Operasional Pelayanan Puskesmas	129.122.000,00	116.484.696,00	(11.637.304,00)	90,82	11.637.304,00	
248	Puskesmas Bench Gunueng	Pengelolaan pelayanan kesehatan Materia	1.500.000,00	0,00	(1.500.000,00)	0,00	1.500.000,00	
249	Puskesmas Bench Gunueng	Pengelolaan Pelayanan Kesehatan Reproduksi	28.800.000,00	12.920.000,00	(15.880.000,00)	41,00	15.880.000,00	
250	Puskesmas Bench Gunueng	Pengelolaan upaya kesehatan Ibu dan Anak	1.200.000,00	0,00	(1.200.000,00)	0,00	1.200.000,00	
251	Puskesmas Bench Gunueng	Pengelolaan Pelayanan Kefarmasian	9.000.000,00	9.000.000,00	0,00	100,00	0,00	
252	Puskesmas Bench Gunueng	Pengelolaan Layanan Imunisasi	24.975.000,00	16.975.000,00	(8.000.000,00)	75,96	8.000.000,00	
253	Puskesmas Bench Gunueng	Bimbingan Teknis dan Supervisi Pengembangan dan Pelaksanaan Upaya Kesehatan Bersumber Daya Masyarakat (UKBM)	9.719.600,00	9.117.600,00	(602.000,00)	93,81	602.000,00	
254	Puskesmas Pengkalan	Pelayanan dan Pemulang Pelayanan SLUE	1.378.253.841,00	1.365.339.936,00	(162.826.423,00)	88,41	162.826.423,00	
255	Puskesmas Pengkalan	Pengelolaan Pelayanan Kesehatan Ibu Hamil	86.011.000,00	84.650.000,00	(1.361.000,00)	98,42	1.361.000,00	
256	Puskesmas Pengkalan	Pengelolaan Pelayanan Kesehatan pada Usia Pendidikan Dasar	26.850.000,00	26.350.000,00	(10.464.000,00)	71,90	10.464.000,00	
257	Puskesmas Pengkalan	Pengelolaan Pelayanan Kesehatan Orang dengan Gangguan Jiwa Berat	30.800.000,00	17.950.000,00	(12.750.000,00)	58,29	12.750.000,00	
258	Puskesmas Pengkalan	Pengelolaan Pelayanan Kesehatan Orang Terduga Tuberkulosis	18.450.000,00	17.700.000,00	(750.000,00)	95,93	750.000,00	
259	Puskesmas Pengkalan	Pengelolaan Pelayanan Kesehatan Gizi Masyarakat	201.445.000,00	156.230.414,00	(45.204.582,00)	77,56	45.204.582,00	
260	Puskesmas Pengkalan	Pengelolaan Pelayanan Kesehatan Kerja dan Olahraga	3.800.000,00	3.750.000,00	(150.000,00)	98,15	150.000,00	
261	Puskesmas Pengkalan	Pengelolaan Pelayanan Kesehatan Lingkungan	5.106.000,00	4.650.000,00	(450.000,00)	91,18	450.000,00	
262	Puskesmas Pengkalan	Pengelolaan Surveilans Kesehatan	3.900.000,00	3.300.000,00	0,00	100,00	0,00	
263	Puskesmas Pengkalan	Pengelolaan Pelayanan Kesehatan Orang dengan Masalah Kesehatan Jiwa (ODMK)	9.700.000,00	4.800.000,00	(3.489.096,00)	50,17	3.489.096,00	
264	Puskesmas Pengkalan	Pelayanan Kesehatan Penyakit Menular dan Tidak Menular	93.400.000,00	91.210.000,00	(2.190.000,00)	97,66	2.190.000,00	
265	Puskesmas Pengkalan	Operasional Pelayanan Puskesmas	124.800.000,00	122.591.517,00	(2.208.483,00)	98,23	2.208.483,00	

299	Puskesmas Pangkalan	Pengelolaan Pelayanan Kesehatan Hipertensi	22.420.000,00	18.650.000,00	(3.770.000,00)	74,26	3.770.000,00	
297	Puskesmas Pangkalan	Pengelolaan upaya kesehatan Ibu dan Anak	650.000,00	650.000,00	0,00	100,00	0,00	
298	Puskesmas Pangkalan	Pengelolaan Pelayanan Kelangkasaan	34.200.000,00	34.200.000,00	0,00	100,00	0,00	
293	Puskesmas Pangkalan	Pengelolaan Layanan Imunisasi	37.402.500,00	29.900.000,00	(7.500.000,00)	80,70	7.500.000,00	
280	Puskesmas Pangkalan	Bimbingan Teknis dan Supervisi Pengembangan dan Pelaksanaan Upaya Kesehatan Bersumber Daya Masyarakat (UKBM)	6.500.000,00	6.500.000,00	0,00	100,00	0,00	
281	Puskesmas Banja Loseh	Pelayanan dan Penunjang Pelayanan BLUD	936.951.521,00	936.932.857,00	(79.118.686,00)	87,90	79.118.686,00	
282	Puskesmas Banja Loseh	Pengelolaan Pelayanan Kesehatan Ibu Hamil	34.350.000,00	34.350.000,00	0,00	100,00	0,00	
283	Puskesmas Banja Loseh	Pengelolaan Pelayanan Kesehatan pada Usia Pendidikan Dasar	45.462.090,00	41.460.999,00	(4.099.090,00)	91,26	4.099.090,00	
284	Puskesmas Banja Loseh	Pengelolaan Pelayanan Kesehatan Orang dengan Gangguan Jiwa Berat	6.500.000,00	4.350.000,00	(2.250.000,00)	64,29	2.250.000,00	
300	Puskesmas Banja Loseh	Pengelolaan Pelayanan Kesehatan Orang Terduga Tuberkulosis	10.200.000,00	10.200.000,00	0,00	100,00	0,00	
296	Puskesmas Banja Loseh	Pengelolaan Pelayanan Kesehatan Gizi Masyarakat	121.396.000,00	100.596.300,00	(20.999.000,00)	82,93	20.999.000,00	
287	Puskesmas Banja Loseh	Pengelolaan Pelayanan Kesehatan Kerja dan Olahraga	8.550.000,00	7.650.500,00	(899.090,00)	89,47	899.090,00	
308	Puskesmas Banja Loseh	Pengelolaan Pelayanan Kesehatan Lingkungan	14.400.000,00	14.400.000,00	0,00	100,00	0,00	
306	Puskesmas Banja Loseh	Pengelolaan Surveilans Kesehatan	3.710.000,00	3.025.300,00	(1.160.000,00)	81,56	1.160.000,00	
279	Puskesmas Banja Loseh	Pengelolaan Pelayanan Kesehatan Orang dengan Masalah Kesehatan Jiwa (ODMK)	5.750.000,00	4.350.000,00	(1.360.000,00)	76,33	1.950.000,00	
311	Puskesmas Banja Loseh	Pelayanan Kesehatan Penyakit Menular dan Tidak Menular	66.300.000,00	58.200.000,00	(8.100.000,00)	87,78	8.100.000,00	
272	Puskesmas Banja Loseh	Operasional Pelayanan Puskesmas	169.296.900,00	140.598.180,00	(23.667.840,00)	86,06	23.667.840,00	
273	Puskesmas Banja Loseh	Pengelolaan pelayanan kesehatan Malaria	300.000,00	0,00	(300.000,00)	0,00	300.000,00	
274	Puskesmas Banja Loseh	Pengelolaan Pelayanan Kesehatan Reproduksi	28.600.000,00	28.100.000,00	(264.000,00)	98,00	264.000,00	
275	Puskesmas Banja Loseh	Pengelolaan upaya kesehatan Ibu dan Anak	1.400.000,00	220.000,00	(1.720.000,00)	11,54	1.720.000,00	
276	Puskesmas Banja Loseh	Pengelolaan Pelayanan Kelanjutusan	21.800.000,00	21.800.000,00	0,00	100,00	0,00	
277	Puskesmas Banja Loseh	Pengelolaan Layanan Imunisasi	25.200.000,00	23.100.000,00	(2.100.000,00)	91,67	2.100.000,00	
278	Puskesmas Banja Loseh	Bimbingan Teknis dan Supervisi Pengembangan dan Pelaksanaan Upaya Kesehatan Bersumber Daya Masyarakat (UKBM)	5.442.900,00	4.342.000,00	(4.500.900,00)	46,11	4.500.900,00	
279	Puskesmas Tanjung Pati	Pelayanan dan Penunjang Pelayanan BLUD	2.243.468.710,00	1.862.044.597,00	(381.644.113,00)	82,98	381.644.113,00	
280	Puskesmas Tanjung Pati	Pengelolaan Pelayanan Kesehatan Ibu Hamil	72.000.000,00	66.420.000,00	(5.580.000,00)	92,25	5.580.000,00	
281	Puskesmas Tanjung Pati	Pengelolaan Pelayanan Kesehatan pada Usia Pendidikan Dasar	75.150.000,00	60.675.000,00	(14.475.000,00)	80,74	14.475.000,00	
282	Puskesmas Tanjung Pati	Pengelolaan Pelayanan Kesehatan Orang dengan Gangguan Jiwa Berat	11.700.000,00	6.850.000,00	(4.850.000,00)	58,55	4.850.000,00	
283	Puskesmas Tanjung Pati	Pengelolaan Pelayanan Kesehatan Orang Terduga Tuberkulosis	11.160.000,00	9.459.000,00	(1.739.000,00)	84,48	1.739.000,00	
284	Puskesmas Tanjung Pati	Pengelolaan Pelayanan Kesehatan Gizi Masyarakat	166.630.000,00	107.595.000,00	(21.320.000,00)	68,71	21.320.000,00	
285	Puskesmas Tanjung Pati	Pengelolaan Pelayanan Kesehatan Kerja dan Olahraga	9.750.000,00	9.675.000,00	(75.000,00)	99,23	75.000,00	
286	Puskesmas Tanjung Pati	Pengelolaan Pelayanan Kesehatan Lingkungan	13.501.000,00	12.300.000,00	(1.201.000,00)	91,10	1.201.000,00	
287	Puskesmas Tanjung Pati	Pengelolaan Surveilans Kesehatan	6.850.000,00	6.100.000,00	(1.920.000,00)	84,96	1.550.000,00	
288	Puskesmas Tanjung Pati	Pengelolaan Pelayanan Kesehatan Orang dengan Masalah Kesehatan Jiwa (ODMK)	9.000.000,00	5.700.000,00	(3.300.000,00)	63,33	3.300.000,00	
289	Puskesmas Tanjung Pati	Pelayanan Kesehatan Penyakit Menular dan Tidak Menular	109.620.000,00	98.520.000,00	(11.400.000,00)	89,94	11.400.000,00	
290	Puskesmas Tanjung Pati	Operasional Pelayanan Puskesmas	590.548.000,00	224.199.600,00	(47.849.394,00)	73,90	47.849.394,00	
291	Puskesmas Tanjung Pati	Pengelolaan pelayanan kesehatan Malaria	524.000,00	0,00	(524.000,00)	0,00	524.000,00	
292	Puskesmas Tanjung Pati	Pengelolaan Pelayanan Kesehatan Reproduksi	14.639.000,00	4.660.000,00	(10.279.000,00)	31,10	10.279.000,00	
293	Puskesmas Tanjung Pati	Pengelolaan upaya kesehatan Ibu dan Anak	3.370.000,00	1.570.000,00	(1.800.000,00)	46,67	1.800.000,00	
294	Puskesmas Tanjung Pati	Pengelolaan Pelayanan Kelanjutusan	12.650.000,00	12.500.000,00	(150.000,00)	99,21	150.000,00	
295	Puskesmas Tanjung Pati	Pengelolaan Layanan Imunisasi	37.050.000,00	30.150.000,00	(6.900.000,00)	81,38	6.900.000,00	
296	Puskesmas Tanjung Pati	Bimbingan Teknis dan Supervisi Pengembangan dan Pelaksanaan Upaya Kesehatan Bersumber Daya Masyarakat (UKBM)	5.480.000,00	5.094.000,00	(386.000,00)	92,96	386.000,00	
297	Puskesmas Mongo	Pelayanan dan Penunjang Pelayanan BLUD	3.043.374.909,00	1.842.200.072,00	(300.119.106,00)	90,08	300.119.106,00	
298	Puskesmas Mongo	Pengelolaan Pelayanan Kesehatan Ibu Hamil	72.560.000,00	66.050.000,00	(10.545.600,00)	77,74	10.545.600,00	
299	Puskesmas Mongo	Pengelolaan Pelayanan Kesehatan pada Usia Pendidikan Dasar	33.300.000,00	28.575.000,00	(4.725.000,00)	85,81	4.725.000,00	
300	Puskesmas Mongo	Pengelolaan Pelayanan Kesehatan Orang dengan Gangguan Jiwa Berat	7.300.000,00	7.300.000,00	0,00	100,00	0,00	
301	Puskesmas Mongo	Pengelolaan Pelayanan Kesehatan Orang Terduga Tuberkulosis	21.000.000,00	21.000.000,00	0,00	100,00	0,00	
302	Puskesmas Mongo	Pengelolaan Pelayanan Kesehatan Gizi Masyarakat	158.430.900,00	113.382.900,00	(43.047.500,00)	72,46	43.047.500,00	
303	Puskesmas Mongo	Pengelolaan Pelayanan Kesehatan Kerja dan Olahraga	14.100.000,00	14.100.000,00	0,00	100,00	0,00	
304	Puskesmas Mongo	Pengelolaan Pelayanan Kesehatan Lingkungan	8.901.000,00	8.894.000,00	(1.000,00)	99,90	1.000,00	
305	Puskesmas Mongo	Pengelolaan Surveilans Kesehatan	17.200.000,00	17.250.000,00	(5.700,00)	80,01	5.700,00	
306	Puskesmas Mongo	Pengelolaan Pelayanan Kesehatan Orang dengan Masalah Kesehatan Jiwa (ODMK)	13.000.000,00	10.050.000,00	(1.950.000,00)	83,75	1.950.000,00	
307	Puskesmas Mongo	Pelayanan Kesehatan Penyakit Menular dan Tidak Menular	53.000.000,00	53.000.000,00	0,00	100,00	0,00	
308	Puskesmas Mongo	Operasional Pelayanan Puskesmas	126.211.900,00	123.442.859,00	(3.973.041,00)	97,77	3.973.041,00	
309	Puskesmas Mongo	Pengelolaan pelayanan kesehatan Malaria	900.000,00	900.000,00	0,00	100,00	0,00	
310	Puskesmas Mongo	Pengelolaan Pelayanan Kesehatan Reproduksi	8.090.000,00	8.075.000,00	(75.000,00)	99,17	75.000,00	
311	Puskesmas Mongo	Pengelolaan upaya kesehatan Ibu dan Anak	1.125.000,00	0,00	(1.125.000,00)	0,00	1.125.000,00	
312	Puskesmas Mongo	Pengelolaan Pelayanan Kelanjutusan	39.600.000,00	39.600.000,00	0,00	100,00	0,00	
313	Puskesmas Mongo	Pengelolaan Layanan Imunisasi	98.850.000,00	90.025.000,00	(8.825.000,00)	87,94	8.825.000,00	
314	Puskesmas Mongo	Bimbingan Teknis dan Supervisi Pengembangan dan Pelaksanaan Upaya Kesehatan Bersumber Daya Masyarakat (UKBM)	10.790.000,00	9.750.000,00	(2.046.500,00)	81,90	2.046.500,00	
315	Puskesmas Pakan Rabaa	Pelayanan dan Penunjang Pelayanan BLUD	1.706.594.077,00	1.482.342.848,00	(229.182.176,00)	86,76	226.182.176,00	
316	Puskesmas Pakan Rabaa	Pengelolaan Pelayanan Kesehatan Ibu Hamil	46.800.000,00	42.900.000,00	0,00	100,00	0,00	
317	Puskesmas Pakan Rabaa	Pengelolaan Pelayanan Kesehatan pada Usia Pendidikan Dasar	45.900.000,00	45.300.000,00	(900.000,00)	98,96	900.000,00	
318	Puskesmas Pakan Rabaa	Pengelolaan Pelayanan Kesehatan Orang dengan Gangguan Jiwa Berat	8.000.000,00	8.000.000,00	0,00	100,00	0,00	
319	Puskesmas Pakan Rabaa	Pengelolaan Pelayanan Kesehatan Orang Terduga Tuberkulosis	16.800.000,00	16.300.000,00	(1.080.860,00)	92,42	1.920.000,00	
320	Puskesmas Pakan Rabaa	Pengelolaan Pelayanan Kesehatan Gizi Masyarakat	183.696.900,00	179.690.900,00	(4.686.560,00)	97,45	4.686.500,00	
321	Puskesmas Pakan Rabaa	Pengelolaan Pelayanan Kesehatan Kerja dan Olahraga	16.350.000,00	16.350.000,00	0,00	100,00	0,00	
322	Puskesmas Pakan Rabaa	Pengelolaan Pelayanan Kesehatan Lingkungan	15.600.000,00	15.600.000,00	0,00	100,00	0,00	
323	Puskesmas Pakan Rabaa	Pengelolaan Surveilans Kesehatan	2.100.000,00	710.000,00	(1.880.860,00)	26,41	1.800.000,00	
324	Puskesmas Pakan Rabaa	Pengelolaan Pelayanan Kesehatan Orang dengan Masalah Kesehatan Jiwa (ODMK)	4.800.000,00	4.800.000,00	0,00	100,00	0,00	
325	Puskesmas Pakan Rabaa	Pelayanan Kesehatan Penyakit Menular dan Tidak Menular	54.800.000,00	52.380.000,00	(2.415.000,00)	95,59	2.415.000,00	
326	Puskesmas Pakan Rabaa	Operasional Pelayanan Puskesmas	112.524.500,00	109.061.472,00	(3.462.127,00)	97,37	3.462.127,00	
327	Puskesmas Pakan Rabaa	Pengelolaan pelayanan kesehatan Malaria	750.000,00	0,00	(750.000,00)	0,00	750.000,00	
328	Puskesmas Pakan Rabaa	Pengelolaan Pelayanan Kesehatan Hipertensi	6.100.000,00	6.100.000,00	0,00	100,00	0,00	

329	Puskesmas Pakan Rabaa	Pengelolaan upaya kesehatan ibu dan Anak	600.000,00	600.000,00	0,00	100,00	0,00	
330	Puskesmas Pakan Rabaa	Pengelolaan Pelayanan Kefarmasian	7.200.000,00	7.200.000,00	0,00	100,00	0,00	
331	Puskesmas Pakan Rabaa	Pengelolaan Layanan Imunisasi	80.100.000,00	75.750.000,00	(4.350.000,00)	94,57	4.350.000,00	
332	Puskesmas Pakan Rabaa	Bimbingan Teknis dan Supervisi Pengembangan dan Pelaksanaan Upaya Kesehatan Bersumber Daya Masyarakat (UKBM)	4.986.000,00	3.845.850,00	(750.000,00)	82,83	750.000,00	
333	Puskesmas Pinaleang	Pelayanan dan Perlunjang Pelayanan BLUD	701.000.000,00	651.948.998,00	(49.106.401,00)	93,00	49.105.921,00	
334	Puskesmas Pinaleang	Pengelolaan Pelayanan Kesehatan Ibu Hamil	26.400.000,00	26.400.000,00	0,00	100,00	0,00	
335	Puskesmas Pinaleang	Pengelolaan Pelayanan Kesehatan pada Usia Pendidikan Dasar	30.873.000,00	29.553.000,00	(1.429.000,00)	95,40	1.429.000,00	
336	Puskesmas Pinaleang	Pengelolaan Pelayanan Kesehatan Orang dengan Gangguan Jiwa Berat	18.000.000,00	18.000.000,00	0,00	100,00	0,00	
337	Puskesmas Pinaleang	Pengelolaan Pelayanan Kesehatan Orang Terduga Tuberkulosis	23.250.000,00	23.100.000,00	(150.000,00)	99,35	150.000,00	
338	Puskesmas Pinaleang	Pengelolaan Pelayanan Kesehatan Gizi Masyarakat	134.734.000,00	113.429.000,00	(21.305.000,00)	84,18	21.304.000,00	
339	Puskesmas Pinaleang	Pengelolaan Pelayanan Kesehatan Kerja dan Olahraga	3.405.000,00	3.405.000,00	0,00	100,00	0,00	
340	Puskesmas Pinaleang	Pengelolaan Pelayanan Kesehatan Lingkungan	4.500.000,00	4.500.000,00	0,00	100,00	0,00	
341	Puskesmas Pinaleang	Pengelolaan Surveilans Kesehatan	4.950.000,00	4.950.000,00	0,00	100,00	0,00	
342	Puskesmas Pinaleang	Pengelolaan Pelayanan Kesehatan Orang dengan Masalah Kesehatan Jiwa (ODMK)	9.750.000,00	8.700.000,00	(1.050.000,00)	89,23	1.050.000,00	
343	Puskesmas Pinaleang	Pelayanan Kesehatan Penyakit Menular dan Tidak Menular	65.986.900,00	61.948.800,00	(4.038.099,00)	93,88	4.038.099,00	
344	Puskesmas Pinaleang	Operasional Pelayanan Puskesmas	152.675.000,00	151.868.588,00	(806.412,00)	99,47	806.412,00	
345	Puskesmas Pinaleang	Pengelolaan pelayanan kesehatan Malaria	850.000,00	0,00	(569.090,00)	0,00	850.000,00	
346	Puskesmas Pinaleang	Pengelolaan Pelayanan Kesehatan Diare/cholera	9.960.000,00	9.960.000,00	0,00	100,00	0,00	
347	Puskesmas Pinaleang	Pengelolaan upaya kesehatan ibu dan Anak	460.000,00	460.000,00	0,00	100,00	0,00	
348	Puskesmas Pinaleang	Pengelolaan Pelayanan Kefarmasian	12.600.000,00	12.600.000,00	0,00	100,00	0,00	
349	Puskesmas Pinaleang	Pengelolaan Layanan Imunisasi	34.950.000,00	34.500.000,00	(450.000,00)	98,71	450.000,00	
350	Puskesmas Pinaleang	Bimbingan Teknis dan Supervisi Pengembangan dan Pelaksanaan Upaya Kesehatan Bersumber Daya Masyarakat (UKBM)	4.986.000,00	4.536.000,00	(450.000,00)	90,98	450.000,00	
351	Puskesmas Batu Hampar	Pelayanan dan Perunjang Pelayanan BLUD	1.986.211.666,00	1.107.869.111,00	(431.402.666,00)	72,90	431.402.666,00	
352	Puskesmas Batu Hampar	Pengelolaan Pelayanan Kesehatan Ibu Hamil	42.300.000,00	26.130.000,00	(16.875.090,00)	59,83	16.970.090,00	
353	Puskesmas Batu Hampar	Pengelolaan Pelayanan Kesehatan pada Usia Pendidikan Dasar	28.500.000,00	18.375.000,00	(10.125.000,00)	64,47	10.125.000,00	
354	Puskesmas Batu Hampar	Pengelolaan Pelayanan Kesehatan Orang dengan Gangguan Jiwa Berat	13.500.000,00	13.500.000,00	0,00	100,00	0,00	
355	Puskesmas Batu Hampar	Pengelolaan Pelayanan Kesehatan Orang Terduga Tuberkulosis	8.000.000,00	8.025.000,00	(975.000,00)	86,17	975.000,00	
356	Puskesmas Batu Hampar	Pengelolaan Pelayanan Kesehatan Gizi Masyarakat	165.022.000,00	136.433.000,00	(28.589.000,00)	83,89	28.589.000,00	
357	Puskesmas Batu Hampar	Pengelolaan Pelayanan Kesehatan Kerja dan Olahraga	8.700.000,00	5.400.000,00	(3.300.000,00)	62,07	3.300.000,00	
358	Puskesmas Batu Hampar	Pengelolaan Pelayanan Kesehatan Lingkungan	7.350.000,00	7.200.000,00	(150.000,00)	97,96	150.000,00	
359	Puskesmas Batu Hampar	Pengelolaan Surveilans Kesehatan	2.550.000,00	1.800.000,00	(750.000,00)	70,59	750.000,00	
360	Puskesmas Batu Hampar	Pengelolaan Pelayanan Kesehatan Orang dengan Masalah Kesehatan Jiwa (ODMK)	4.500.000,00	3.900.000,00	(600.000,00)	86,67	600.000,00	
361	Puskesmas Batu Hampar	Pelayanan Kesehatan Penyakit Menular dan Tidak Menular	91.994.000,00	37.060.000,00	(14.246.000,00)	72,22	14.246.000,00	
362	Puskesmas Batu Hampar	Operasional Pelayanan Puskesmas	85.165.000,00	82.154.999,00	(13.010.001,00)	86,33	13.010.001,00	
363	Puskesmas Batu Hampar	Pengelolaan pelayanan kesehatan Malaria	900.000,00	0,00	(900.000,00)	0,00	900.000,00	
364	Puskesmas Batu Hampar	Pengelolaan Pelayanan Kesehatan Diare/cholera	8.460.000,00	7.460.000,00	(1.000.000,00)	82,01	1.000.000,00	
365	Puskesmas Batu Hampar	Pengelolaan upaya kesehatan ibu dan Anak	1.500.000,00	300.000,00	(1.200.000,00)	20,00	1.200.000,00	
366	Puskesmas Batu Hampar	Pengelolaan Pelayanan Kefarmasian	16.200.000,00	14.400.000,00	(1.800.000,00)	88,89	1.800.000,00	
367	Puskesmas Batu Hampar	Pengelolaan Layanan Imunisasi	82.100.000,00	70.100.000,00	(12.000.000,00)	85,99	12.000.000,00	
368	Puskesmas Batu Hampar	Bimbingan Teknis dan Supervisi Pengembangan dan Pelaksanaan Upaya Kesehatan Bersumber Daya Masyarakat (UKBM)	6.732.000,00	4.436.400,00	(2.386.400,00)	65,87	2.386.400,00	
369	Puskesmas Halaban	Pelayanan dan Perunjang Pelayanan BLUD	467.974.119,00	628.286.307,00	(139.387.873,00)	82,62	139.387.873,00	
370	Puskesmas Halaban	Pengelolaan Pelayanan Kesehatan Ibu Hamil	50.400.000,00	46.800.000,00	(3.600.000,00)	92,86	3.600.000,00	
371	Puskesmas Halaban	Pengelolaan Pelayanan Kesehatan pada Usia Pendidikan Dasar	24.450.000,00	18.750.000,00	(5.700.000,00)	76,69	5.700.000,00	
372	Puskesmas Halaban	Pengelolaan Pelayanan Kesehatan Orang dengan Gangguan Jiwa Berat	4.950.000,00	0,00	(4.950.000,00)	0,00	4.950.000,00	
373	Puskesmas Halaban	Pengelolaan Pelayanan Kesehatan Orang Terduga Tuberkulosis	28.650.000,00	17.100.000,00	(11.550.000,00)	59,69	11.550.000,00	
374	Puskesmas Halaban	Pengelolaan Pelayanan Kesehatan Gizi Masyarakat	140.232.000,00	113.237.000,00	(26.995.000,00)	70,47	26.995.000,00	
375	Puskesmas Halaban	Pengelolaan Pelayanan Kesehatan Kerja dan Olahraga	8.250.000,00	7.425.000,00	(825.000,00)	90,00	825.000,00	
376	Puskesmas Halaban	Pengelolaan Pelayanan Kesehatan Lingkungan	14.931.000,00	14.550.000,00	(3.451.000,00)	80,83	3.451.000,00	
377	Puskesmas Halaban	Pengelolaan Surveilans Kesehatan	3.750.000,00	0,00	(3.750.000,00)	0,00	3.750.000,00	
378	Puskesmas Halaban	Pengelolaan Pelayanan Kesehatan Orang dengan Masalah Kesehatan Jiwa (ODMK)	2.250.000,00	450.000,00	(1.800.000,00)	20,00	1.800.000,00	
379	Puskesmas Halaban	Pelayanan Kesehatan Penyakit Menular dan Tidak Menular	62.985.000,00	48.598.000,00	(14.388.000,00)	77,15	14.388.000,00	
380	Puskesmas Halaban	Operasional Pelayanan Puskesmas	127.597.000,00	116.719.913,00	(10.869.087,00)	91,48	10.869.087,00	
381	Puskesmas Halaban	Pengelolaan pelayanan kesehatan Malaria	450.000,00	0,00	(450.000,00)	0,00	450.000,00	
382	Puskesmas Halaban	Pengelolaan Pelayanan Kesehatan Diare/cholera	3.850.000,00	3.425.000,00	(25.000,00)	88,94	25.000,00	
383	Puskesmas Halaban	Pengelolaan upaya kesehatan ibu dan Anak	1.200.000,00	0,00	(1.200.000,00)	0,00	1.200.000,00	
384	Puskesmas Halaban	Pengelolaan Pelayanan Kefarmasian	11.550.000,00	7.200.000,00	(4.150.000,00)	47,06	4.100.000,00	
385	Puskesmas Halaban	Pengelolaan Layanan Imunisasi	54.650.000,00	45.750.000,00	(8.850.000,00)	83,79	8.850.000,00	
386	Puskesmas Halaban	Bimbingan Teknis dan Supervisi Pengembangan dan Pelaksanaan Upaya Kesehatan Bersumber Daya Masyarakat (UKBM)	6.975.000,00	5.085.000,00	(1.310.000,00)	88,03	1.310.000,00	
387	Puskesmas Muara Patit	Pelayanan dan Perunjang Pelayanan BLUD	1.483.234.407,00	1.353.580.046,00	(166.141.256,00)	93,11	166.141.256,00	
388	Puskesmas Muara Patit	Pengelolaan Pelayanan Kesehatan Ibu Hamil	52.400.000,00	46.690.000,00	(1.710.000,00)	96,51	1.710.000,00	
389	Puskesmas Muara Patit	Pengelolaan Pelayanan Kesehatan pada Usia Pendidikan Dasar	40.975.000,00	33.975.000,00	(7.900.000,00)	97,39	7.900.000,00	
390	Puskesmas Muara Patit	Pengelolaan Pelayanan Kesehatan Orang dengan Gangguan Jiwa Berat	8.100.000,00	8.100.000,00	0,00	100,00	0,00	
391	Puskesmas Muara Patit	Pengelolaan Pelayanan Kesehatan Orang Terduga Tuberkulosis	37.350.000,00	37.350.000,00	0,00	100,00	0,00	
392	Puskesmas Muara Patit	Pengelolaan Pelayanan Kesehatan Gizi Masyarakat	257.833.000,00	179.402.000,00	(78.431.000,00)	69,58	78.431.000,00	
393	Puskesmas Muara Patit	Pengelolaan Pelayanan Kesehatan Kerja dan Olahraga	23.400.000,00	21.300.000,00	(2.100.000,00)	91,03	2.100.000,00	
394	Puskesmas Muara Patit	Pengelolaan Pelayanan Kesehatan Lingkungan	19.200.000,00	19.200.000,00	0,00	100,00	0,00	
395	Puskesmas Muara Patit	Pengelolaan Surveilans Kesehatan	9.150.000,00	6.750.000,00	(2.400.000,00)	73,77	2.400.000,00	
396	Puskesmas Muara Patit	Pengelolaan Pelayanan Kesehatan Orang dengan Masalah Kesehatan Jiwa (ODMK)	39.200.000,00	38.800.000,00	(400.000,00)	98,46	400.000,00	
397	Puskesmas Muara Patit	Pelayanan Kesehatan Penyakit Menular dan Tidak Menular	80.190.000,00	59.605.000,00	(5.175.000,00)	62,30	5.175.000,00	
398	Puskesmas Muara Patit	Operasional Pelayanan Puskesmas	157.678.000,00	134.207.306,00	(23.469.694,00)	79,77	23.469.694,00	
399	Puskesmas Muara Patit	Pengelolaan pelayanan kesehatan Malaria	1.258.000,00	0,00	(1.258.000,00)	0,00	1.258.000,00	
400	Puskesmas Muara Patit	Pengelolaan Pelayanan Kesehatan Diare/cholera	11.140.000,00	11.100.000,00	(40.000,00)	99,64	40.000,00	
401	Puskesmas Muara Patit	Pengelolaan upaya kesehatan ibu dan Anak	5.460.000,00	900.000,00	(4.560.000,00)	16,54	4.560.000,00	

402	Puskesmas Muara Telih	Pengelolaan Pelayanan Kefarmasian	14.400.000,00	14.400.000,00	0,00	100,00	0,00	
403	Puskesmas Muara Telih	Pengelolaan Layanan Inventaris	46.200.000,00	26.850.000,00	(19.350.000,00)	54,81	19.350.000,00	
404	Puskesmas Muara Telih	Bimbingan Teknis dan Supervisi Pengembangan dan Pelaksanaan Upaya Kesehatan Bersumber Daya Masyarakat (UKBM)	1.910.000,00	0,00	(1.910.000,00)	0,00	1.910.000,00	
405	Puskesmas Sidang	Pelayanan dan Penunjang Pelayanan BLUD	975.050.907,00	940.496.152,00	(37.551.865,00)	96,77	37.551.865,00	
406	Puskesmas Sidang	Pengelolaan Pelayanan Kesehatan Ibu Hamil	54.560.000,00	54.240.000,00	(320.000,00)	99,41	320.000,00	
407	Puskesmas Sidang	Pengelolaan Pelayanan Kesehatan pada Usia Pendidikan Dasar	72.300.000,00	72.225.000,00	(75.000,00)	99,90	75.000,00	
408	Puskesmas Sidang	Pengelolaan Pelayanan Kesehatan Orang dengan Gangguan Jiwa Berat	11.700.000,00	11.700.000,00	0,00	100,00	0,00	
409	Puskesmas Sidang	Pengelolaan Pelayanan Kesehatan Orang Terduga Tuberkulosis	41.400.000,00	25.650.000,00	(15.750.000,00)	61,96	15.750.000,00	
410	Puskesmas Sidang	Pengelolaan Pelayanan Kesehatan Gol Masyarakat	519.615.000,00	388.126.400,00	(31.488.600,00)	93,88	31.488.600,00	
411	Puskesmas Sidang	Pengelolaan Pelayanan Kesehatan Kerja dan Olahraga	6.100.000,00	4.800.000,00	(1.300.000,00)	91,46	1.300.000,00	
412	Puskesmas Sidang	Pengelolaan Pelayanan Kesehatan Lingkungan	31.804.552,00	31.350.000,00	(804.000,00)	98,10	804.000,00	
413	Puskesmas Sidang	Pengelolaan Surveilans Kesehatan	3.450.000,00	4.200.000,00	(5.250.000,00)	44,44	3.250.000,00	
414	Puskesmas Sidang	Pengelolaan Pelayanan Kesehatan Orang dengan Masalah Kesehatan Jiwa (ODMK)	4.500.000,00	4.500.000,00	0,00	100,00	0,00	
415	Puskesmas Sidang	Pelayanan Kesehatan Penyakit Menular dan Tidak Menular	92.520.000,00	86.430.000,00	(3.406.000,00)	96,06	3.906.000,00	
416	Puskesmas Sidang	Operasional Pelayanan Puskesmas	148.033.000,00	147.668.536,00	(952.473,00)	99,76	952.473,00	
417	Puskesmas Sidang	Pengelolaan pelayanan kesehatan Malaria	800.000,00	0,00	(800.000,00)	0,00	800.000,00	
418	Puskesmas Sidang	Pengelolaan Pelayanan Kesehatan Reproduksi	14.145.000,00	13.680.000,00	(645.000,00)	94,27	645.000,00	
419	Puskesmas Sidang	Pengelolaan upaya kesehatan Ibu dan Anak	2.409.900,00	500.000,00	(2.106.900,00)	12,45	2.106.900,00	
420	Puskesmas Sidang	Pelayanan dan Penunjang Pelayanan BLUD	6.400.000,00	6.400.000,00	0,00	100,00	0,00	
421	Puskesmas Sidang	Pengelolaan Layanan Inventaris	42.150.000,00	32.850.000,00	(9.300.000,00)	77,94	9.300.000,00	
422	Puskesmas Sidang	Bimbingan Teknis dan Supervisi Pengembangan dan Pelaksanaan Upaya Kesehatan Bersumber Daya Masyarakat (UKBM)	2.910.000,00	2.910.000,00	(300.000,00)	90,90	300.000,00	
423	Puskesmas Kota Baru SMLO	Pelayanan dan Penunjang Pelayanan BLUD	2.984.399.185,00	2.204.014.936,00	(460.374.226,00)	70,17	460.374.226,00	
424	Puskesmas Kota Baru SMLO	Pengelolaan Pelayanan Kesehatan Ibu Hamil	66.160.000,00	64.800.000,00	(1.360.000,00)	96,54	1.360.000,00	
425	Puskesmas Kota Baru SMLO	Pengelolaan Pelayanan Kesehatan pada Usia Pendidikan Dasar	42.900.000,00	28.125.000,00	(14.775.000,00)	65,56	14.775.000,00	
426	Puskesmas Kota Baru SMLO	Pengelolaan Pelayanan Kesehatan Orang dengan Gangguan Jiwa Berat	7.200.000,00	5.850.000,00	(1.350.000,00)	81,25	1.350.000,00	
427	Puskesmas Kota Baru SMLO	Pengelolaan Pelayanan Kesehatan Orang Terduga Tuberkulosis	8.250.000,00	4.375.000,00	(3.875.000,00)	53,02	3.875.000,00	
428	Puskesmas Kota Baru SMLO	Pengelolaan Pelayanan Kesehatan Gol Masyarakat	153.795.000,00	140.667.885,00	(14.697.115,00)	90,41	14.697.115,00	
429	Puskesmas Kota Baru SMLO	Pengelolaan Pelayanan Kesehatan Kerja dan Olahraga	14.400.000,00	11.175.000,00	(3.225.000,00)	77,60	3.225.000,00	
430	Puskesmas Kota Baru SMLO	Pengelolaan Pelayanan Kesehatan Lingkungan	16.850.000,00	16.850.000,00	0,00	100,00	0,00	
431	Puskesmas Kota Baru SMLO	Pengelolaan Surveilans Kesehatan	2.302.000,00	1.542.000,00	(760.000,00)	66,99	760.000,00	
432	Puskesmas Kota Baru SMLO	Pengelolaan Pelayanan Kesehatan Orang dengan Masalah Kesehatan Jiwa (ODMK)	16.800.000,00	9.390.000,00	(8.550.000,00)	49,11	8.550.000,00	
433	Puskesmas Kota Baru SMLO	Pelayanan Kesehatan Penyakit Menular dan Tidak Menular	87.520.000,00	82.640.000,00	(4.975.000,00)	94,43	4.975.000,00	
434	Puskesmas Kota Baru SMLO	Operasional Pelayanan Puskesmas	121.665.000,00	116.526.368,00	(5.038.701,00)	95,87	5.038.701,00	
435	Puskesmas Kota Baru SMLO	Pengelolaan Pelayanan Kesehatan Reproduksi	25.175.000,00	9.900.000,00	(14.225.000,00)	39,18	14.525.000,00	
436	Puskesmas Kota Baru SMLO	Pengelolaan upaya kesehatan Ibu dan Anak	3.660.000,00	1.560.000,00	(2.250.000,00)	37,50	2.250.000,00	
437	Puskesmas Kota Baru SMLO	Pengelolaan Pelayanan Kefarmasian	16.200.000,00	13.950.000,00	(2.250.000,00)	86,11	2.250.000,00	
438	Puskesmas Kota Baru SMLO	Pengelolaan Layanan Inventaris	46.400.000,00	30.025.000,00	(16.375.000,00)	62,42	16.375.000,00	
439	Puskesmas Kota Baru SMLO	Bimbingan Teknis dan Supervisi Pengembangan dan Pelaksanaan Upaya Kesehatan Bersumber Daya Masyarakat (UKBM)	3.660.000,00	0,00	(3.660.000,00)	0,00	3.660.000,00	
440	Puskesmas Dengung-dengung	Pelayanan dan Penunjang Pelayanan BLUD	1.071.247.540,00	1.166.226.703,00	(465.016.837,00)	76,45	465.016.837,00	
441	Puskesmas Dengung-dengung	Pengelolaan Pelayanan Kesehatan Ibu Hamil	39.800.000,00	37.155.000,00	(2.645.000,00)	93,35	2.645.000,00	
442	Puskesmas Dengung-dengung	Pengelolaan Pelayanan Kesehatan pada Usia Pendidikan Dasar	31.352.000,00	31.352.000,00	(300.000,00)	99,04	300.000,00	
443	Puskesmas Dengung-dengung	Pengelolaan Pelayanan Kesehatan Orang dengan Gangguan Jiwa Berat	2.700.000,00	2.700.000,00	0,00	100,00	0,00	
444	Puskesmas Dengung-dengung	Pengelolaan Pelayanan Kesehatan Orang Terduga Tuberkulosis	10.650.000,00	10.650.000,00	0,00	100,00	0,00	
445	Puskesmas Dengung-dengung	Pengelolaan Pelayanan Kesehatan Gol Masyarakat	178.000.000,00	155.808.907,00	(20.119.465,00)	88,57	20.119.465,00	
446	Puskesmas Dengung-dengung	Pengelolaan Pelayanan Kesehatan Kerja dan Olahraga	3.750.000,00	3.750.000,00	0,00	100,00	0,00	
447	Puskesmas Dengung-dengung	Pengelolaan Pelayanan Kesehatan Lingkungan	14.850.000,00	14.850.000,00	0,00	100,00	0,00	
448	Puskesmas Dengung-dengung	Pengelolaan Surveilans Kesehatan	4.500.000,00	2.100.000,00	(2.400.000,00)	46,67	2.400.000,00	
449	Puskesmas Dengung-dengung	Pengelolaan Pelayanan Kesehatan Orang dengan Masalah Kesehatan Jiwa (ODMK)	7.800.000,00	7.350.000,00	(450.000,00)	94,23	450.000,00	
450	Puskesmas Dengung-dengung	Pelayanan Kesehatan Penyakit Menular dan Tidak Menular	70.413.000,00	59.310.000,00	(11.103.000,00)	84,23	11.103.000,00	
451	Puskesmas Dengung-dengung	Operasional Pelayanan Puskesmas	105.104.500,00	101.108.816,00	(4.995.364,00)	95,25	4.995.364,00	
452	Puskesmas Dengung-dengung	Pengelolaan pelayanan kesehatan Malaria	1.800.000,00	0,00	(1.800.000,00)	0,00	1.800.000,00	
453	Puskesmas Dengung-dengung	Pengelolaan Pelayanan Kesehatan Reproduksi	12.960.000,00	6.250.000,00	(3.750.000,00)	71,26	3.750.000,00	
454	Puskesmas Dengung-dengung	Pengelolaan upaya kesehatan Ibu dan Anak	6.750.000,00	1.350.000,00	(5.400.000,00)	20,00	5.400.000,00	
455	Puskesmas Dengung-dengung	Pengelolaan Pelayanan Kefarmasian	5.400.000,00	5.400.000,00	0,00	100,00	0,00	
456	Puskesmas Dengung-dengung	Pengelolaan Layanan Inventaris	28.700.000,00	21.150.000,00	(8.550.000,00)	71,27	8.550.000,00	
457	Puskesmas Dengung-dengung	Bimbingan Teknis dan Supervisi Pengembangan dan Pelaksanaan Upaya Kesehatan Bersumber Daya Masyarakat (UKBM)	5.750.000,00	3.850.000,00	(1.900.000,00)	66,43	1.900.000,00	
458	Puskesmas Mungka	Pelayanan dan Penunjang Pelayanan BLUD	1.866.204.825,00	1.711.364.710,00	(247.864.115,00)	87,30	247.864.115,00	
459	Puskesmas Mungka	Pengelolaan Pelayanan Kesehatan Ibu Hamil	70.800.000,00	67.720.000,00	(3.080.000,00)	95,64	3.080.000,00	
460	Puskesmas Mungka	Pengelolaan Pelayanan Kesehatan pada Usia Pendidikan Dasar	96.027.000,00	97.800.000,00	(1.221.000,00)	98,87	1.221.000,00	
461	Puskesmas Mungka	Pengelolaan Pelayanan Kesehatan Orang dengan Gangguan Jiwa Berat	9.600.000,00	9.600.000,00	(3.300.000,00)	99,87	3.300.000,00	
462	Puskesmas Mungka	Pengelolaan Pelayanan Kesehatan Orang Terduga Tuberkulosis	26.575.000,00	21.750.000,00	(4.825.000,00)	76,12	4.825.000,00	
463	Puskesmas Mungka	Pengelolaan Pelayanan Kesehatan Gol Masyarakat	144.760.280,00	142.112.552,00	(2.972.724,00)	98,16	2.972.724,00	
464	Puskesmas Mungka	Pengelolaan Pelayanan Kesehatan Kerja dan Olahraga	14.850.000,00	14.625.000,00	(225.000,00)	98,48	225.000,00	
465	Puskesmas Mungka	Pengelolaan Pelayanan Kesehatan Lingkungan	26.325.000,00	22.875.000,00	(3.450.000,00)	86,89	3.450.000,00	
466	Puskesmas Mungka	Pengelolaan Surveilans Kesehatan	7.950.000,00	3.750.000,00	(1.350.000,00)	82,95	1.350.000,00	
467	Puskesmas Mungka	Pengelolaan Pelayanan Kesehatan Orang dengan Masalah Kesehatan Jiwa (ODMK)	11.400.000,00	6.750.000,00	(4.650.000,00)	59,21	4.650.000,00	
468	Puskesmas Mungka	Pelayanan Kesehatan Penyakit Menular dan Tidak Menular	84.535.000,00	64.135.000,00	(10.401.000,00)	86,04	10.401.000,00	
469	Puskesmas Mungka	Operasional Pelayanan Puskesmas	118.572.922,00	113.462.300,00	(3.980.163,00)	97,36	3.980.163,00	
470	Puskesmas Mungka	Pengelolaan pelayanan kesehatan Malaria	700.000,00	0,00	(700.000,00)	0,00	700.000,00	
471	Puskesmas Mungka	Pengelolaan Pelayanan Kesehatan Reproduksi	10.200.000,00	7.125.000,00	(3.075.000,00)	70,00	3.075.000,00	
472	Puskesmas Mungka	Pengelolaan upaya kesehatan Ibu dan Anak	2.250.000,00	675.000,00	(1.575.000,00)	30,00	1.575.000,00	
473	Puskesmas Mungka	Pengelolaan Pelayanan Kefarmasian	14.400.000,00	14.400.000,00	0,00	100,00	0,00	
474	Puskesmas Mungka	Pengelolaan Layanan Inventaris	30.714.720,00	23.625.000,00	(6.989.720,00)	77,00	6.989.720,00	

475	Puskesmas Mongkonai	Bimbingan Teknis dan Supervisi Pengembangan dan Pelaksanaan Upaya Kesehatan Bersumber Daya Masyarakat (UKBM)	6.340.000,00	3.430.340,00	[750.000,00]	96,24	750.000,00	
476	Puskesmas Pedang Kandis	Pelayanan dan Penunjang Pelayanan BLUD	959.532.000,00	920.704.954,58	[133.529.954,42]	79,77	133.529.954,42	
477	Puskesmas Pedang Kandis	Pengelolaan Pelayanan Kesehatan Ibu Hamil	16.360.000,00	16.320.000,00	[30.000,00]	99,84	30.000,00	
478	Puskesmas Pedang Kandis	Pengelolaan Pelayanan Kesehatan pada Usia Pendidikan Dasar	78.075.000,00	41.472.500,00	[36.602.500,00]	53,12	36.602.500,00	
479	Puskesmas Pedang Kandis	Pengelolaan Pelayanan Kesehatan Orang dengan Gangguan Jiwa Berat	4.500.000,00	3.600.000,00	[900.000,00]	80,00	900.000,00	
480	Puskesmas Pedang Kandis	Pengelolaan Pelayanan Kesehatan Orang Terduga Tuberkulosis	27.600.000,00	15.900.000,00	[11.700.000,00]	57,61	11.700.000,00	
481	Puskesmas Pedang Kandis	Pengelolaan Pelayanan Kesehatan Usi Masyarakat	122.146.000,00	103.196.500,00	[18.961.500,00]	84,48	18.961.500,00	
482	Puskesmas Pedang Kandis	Pengelolaan Pelayanan Kesehatan Kerja dan Olahraga	9.750.000,00	9.450.000,00	[300.000,00]	96,94	300.000,00	
483	Puskesmas Pedang Kandis	Pengelolaan Pelayanan Kesehatan Lingkungan	4.725.000,00	4.575.000,00	[150.000,00]	96,83	150.000,00	
484	Puskesmas Pedang Kandis	Pengelolaan Surveilans Kesehatan	2.325.000,00	2.100.000,00	[225.000,00]	90,32	225.000,00	
485	Puskesmas Pedang Kandis	Pengelolaan Pelayanan Kesehatan Orang dengan Masalah Kesehatan Jiwa (ODMK)	5.140.000,00	2.709.500,00	[2.400.000,00]	52,94	2.400.000,00	
486	Puskesmas Pedang Kandis	Pelayanan Kesehatan Penyakit Menular dan Tidak Menular	49.361.300,00	46.750.000,00	[2.611.300,00]	94,71	2.611.300,00	
487	Puskesmas Pedang Kandis	Operasional Pelayanan Puskesmas	124.900.000,00	96.156.551,00	[28.743.449,00]	76,99	28.743.449,00	
488	Puskesmas Pedang Kandis	Pengelolaan Pelayanan Kesehatan Prioritas	7.200.000,00	6.150.000,00	[1.050.000,00]	85,42	1.050.000,00	
489	Puskesmas Pedang Kandis	Pengelolaan upaya kesehatan Ibu dan Anak	1.090.000,00	690.000,00	[400.000,00]	97,14	400.000,00	
490	Puskesmas Pedang Kandis	Pengelolaan Pelayanan Kefarmasian	13.900.000,00	13.494.000,00	[150.000,00]	96,81	150.000,00	
491	Puskesmas Pedang Kandis	Pengelolaan Laporan Inventaris	31.450.000,00	27.950.000,00	[3.050.300,00]	93,41	3.100.000,00	
492	Puskesmas Pedang Kandis	Bimbingan Teknis dan Supervisi Pengembangan dan Pelaksanaan Upaya Kesehatan Bersumber Daya Masyarakat (UKBM)	7.340.000,00	7.340.000,00	0,00	100,00	0,00	
493	Puskesmas Kota Tinggi	Pelayanan dan Penunjang Pelayanan BLUD	987.260.460,00	855.316.968,00	[101.984.460,00]	86,30	101.984.460,00	
494	Puskesmas Kota Tinggi	Pengelolaan Pelayanan Kesehatan Ibu Hamil	14.600.000,00	14.480.000,00	[120.000,00]	99,84	120.000,00	
495	Puskesmas Kota Tinggi	Pengelolaan Pelayanan Kesehatan pada Usia Pendidikan Dasar	33.600.000,00	33.600.000,00	0,00	100,00	0,00	
496	Puskesmas Kota Tinggi	Pengelolaan Pelayanan Kesehatan Orang dengan Gangguan Jiwa Berat	6.000.000,00	6.000.000,00	0,00	100,00	0,00	
497	Puskesmas Kota Tinggi	Pengelolaan Pelayanan Kesehatan Orang Terduga Tuberkulosis	7.650.000,00	7.500.000,00	[150.000,00]	98,04	150.000,00	
498	Puskesmas Kota Tinggi	Pengelolaan Pelayanan Kesehatan Usi Masyarakat	148.197.300,00	105.940.000,00	[43.147.000,00]	70,89	43.247.000,00	
499	Puskesmas Kota Tinggi	Pengelolaan Pelayanan Kesehatan Kerja dan Olahraga	9.450.000,00	9.400.000,00	[50.000,00]	99,47	50.000,00	
500	Puskesmas Kota Tinggi	Pengelolaan Pelayanan Kesehatan Lingkungan	10.000.000,00	10.000.000,00	0,00	100,00	0,00	
501	Puskesmas Kota Tinggi	Pengelolaan Surveilans Kesehatan	3.300.000,00	[250.000,00]	[3.100.000,00]	96,96	3.100.000,00	
502	Puskesmas Kota Tinggi	Pengelolaan Pelayanan Kesehatan Orang dengan Masalah Kesehatan Jiwa (ODMK)	6.900.000,00	6.900.000,00	0,00	100,00	0,00	
503	Puskesmas Kota Tinggi	Pelayanan Kesehatan Penyakit Menular dan Tidak Menular	51.436.500,00	46.035.000,00	[5.901.000,00]	89,15	5.901.000,00	
504	Puskesmas Kota Tinggi	Operasional Pelayanan Puskesmas	148.274.900,00	133.146.306,00	[13.075.644,00]	91,06	13.075.644,00	
505	Puskesmas Kota Tinggi	Pengelolaan pelayanan kesehatan Prioritas	750.000,00	0,00	[750.000,00]	0,00	750.000,00	
506	Puskesmas Kota Tinggi	Pengelolaan Pelayanan Kesehatan Reproduksi	10.200.000,00	5.965.303,00	[4.335.000,00]	43,84	4.336.000,00	
507	Puskesmas Kota Tinggi	Pengelolaan upaya kesehatan Ibu dan Anak	750.000,00	600.000,00	[150.000,00]	80,00	150.000,00	
508	Puskesmas Kota Tinggi	Pengelolaan Pelayanan Kefarmasian	12.000.000,00	12.000.000,00	0,00	100,00	0,00	
509	Puskesmas Kota Tinggi	Pengelolaan Laporan Inventaris	54.800.000,00	54.800.000,00	0,00	100,00	0,00	
510	Puskesmas Kota Tinggi	Bimbingan Teknis dan Supervisi Pengembangan dan Pelaksanaan Upaya Kesehatan Bersumber Daya Masyarakat (UKBM)	3.545.000,00	2.196.000,00	[1.350.000,00]	61,97	1.350.000,00	
511	Puskesmas Mekit	Pelayanan dan Penunjang Pelayanan BLUD	808.640.856,00	703.797.986,00	[203.146.986,00]	77,99	203.146.986,00	
512	Puskesmas Mekit	Pengelolaan Pelayanan Kesehatan Ibu Hamil	26.600.000,00	26.600.000,00	0,00	100,00	0,00	
513	Puskesmas Mekit	Pengelolaan Pelayanan Kesehatan pada Usia Pendidikan Dasar	38.400.000,00	37.900.000,00	[450.000,00]	98,83	450.000,00	
514	Puskesmas Mekit	Pengelolaan Pelayanan Kesehatan Orang dengan Gangguan Jiwa Berat	21.600.000,00	21.600.000,00	0,00	100,00	0,00	
515	Puskesmas Mekit	Pengelolaan Pelayanan Kesehatan Orang Terduga Tuberkulosis	21.600.000,00	21.600.000,00	0,00	100,00	0,00	
516	Puskesmas Mekit	Pengelolaan Pelayanan Kesehatan Usi Masyarakat	132.714.300,00	92.163.000,00	[40.214.000,00]	69,70	40.214.300,00	
517	Puskesmas Mekit	Pengelolaan Pelayanan Kesehatan Kerja dan Olahraga	5.790.000,00	4.289.999,00	[1.500.000,00]	73,98	1.500.300,00	
518	Puskesmas Mekit	Pengelolaan Pelayanan Kesehatan Lingkungan	10.300.000,00	10.300.000,00	0,00	100,00	0,00	
519	Puskesmas Mekit	Pengelolaan Surveilans Kesehatan	800.000,00	0,00	[800.000,00]	0,00	800.000,00	
520	Puskesmas Mekit	Pengelolaan Pelayanan Kesehatan Orang dengan Masalah Kesehatan Jiwa (ODMK)	8.900.000,00	8.900.000,00	0,00	100,00	0,00	
521	Puskesmas Mekit	Pelayanan Kesehatan Penyakit Menular dan Tidak Menular	49.870.300,00	49.370.000,00	[500.000,00]	98,40	500.000,00	
522	Puskesmas Mekit	Operasional Pelayanan Puskesmas	153.746.300,00	129.375.000,00	[24.371.300,00]	84,15	24.375.000,00	
523	Puskesmas Mekit	Pengelolaan pelayanan kesehatan Prioritas	750.000,00	0,00	[750.000,00]	0,00	750.000,00	
524	Puskesmas Mekit	Pengelolaan Pelayanan Kesehatan Reproduksi	14.600.000,00	12.570.000,00	[2.250.000,00]	84,82	2.250.000,00	
525	Puskesmas Mekit	Pengelolaan upaya kesehatan Ibu dan Anak	3.138.800,00	1.200.000,00	[1.938.000,00]	38,24	1.938.000,00	
526	Puskesmas Mekit	Pengelolaan Pelayanan Kefarmasian	21.800.000,00	21.800.000,00	0,00	100,00	0,00	
527	Puskesmas Mekit	Pengelolaan Laporan Inventaris	41.100.000,00	39.450.000,00	[1.650.000,00]	95,99	1.650.000,00	
528	Puskesmas Mekit	Bimbingan Teknis dan Supervisi Pengembangan dan Pelaksanaan Upaya Kesehatan Bersumber Daya Masyarakat (UKBM)	7.980.000,00	4.800.000,00	[3.180.000,00]	60,15	3.180.000,00	
529	Puskesmas Gunung Makmang	Pelayanan dan Penunjang Pelayanan BLUD	531.808.584,00	497.971.160,00	[33.837.414,00]	93,67	33.837.414,00	
530	Puskesmas Gunung Makmang	Pengelolaan Pelayanan Kesehatan Ibu Hamil	26.400.000,00	26.400.000,00	0,00	100,00	0,00	
531	Puskesmas Gunung Makmang	Pengelolaan Pelayanan Kesehatan pada Usia Pendidikan Dasar	51.750.000,00	33.075.000,00	[18.675.000,00]	63,91	18.675.000,00	
532	Puskesmas Gunung Makmang	Pengelolaan Pelayanan Kesehatan pada Usia Lanjut	24.900.000,00	16.200.900,00	[8.100.000,00]	65,07	8.100.500,00	
533	Puskesmas Gunung Makmang	Pengelolaan Pelayanan Kesehatan Orang dengan Gangguan Jiwa Berat	19.035.000,00	7.800.000,00	[10.235.000,00]	40,27	10.235.500,00	
534	Puskesmas Gunung Makmang	Pengelolaan Pelayanan Kesehatan Orang Terduga Tuberkulosis	25.800.000,00	20.950.000,00	[4.850.000,00]	82,01	4.850.500,00	
535	Puskesmas Gunung Makmang	Pengelolaan Pelayanan Kesehatan Usi Masyarakat	110.900.000,00	91.643.500,00	[18.456.500,00]	83,27	18.456.500,00	
536	Puskesmas Gunung Makmang	Pengelolaan Pelayanan Kesehatan Kerja dan Olahraga	13.800.000,00	8.700.000,00	[5.100.000,00]	63,04	5.100.000,00	
537	Puskesmas Gunung Makmang	Pengelolaan Pelayanan Kesehatan Lingkungan	7.200.000,00	7.200.000,00	0,00	100,00	0,00	
538	Puskesmas Gunung Makmang	Pengelolaan Surveilans Kesehatan	935.000,00	0,00	[900.000,00]	0,00	900.000,00	
539	Puskesmas Gunung Makmang	Pengelolaan Pelayanan Kesehatan Orang dengan Masalah Kesehatan Jiwa (ODMK)	7.600.000,00	6.800.000,00	[800.000,00]	89,00	800.000,00	
540	Puskesmas Gunung Makmang	Pelayanan Kesehatan Penyakit Menular dan Tidak Menular	71.877.000,00	58.548.000,00	[13.129.000,00]	81,46	13.129.000,00	
541	Puskesmas Gunung Makmang	Operasional Pelayanan Puskesmas	153.980.000,00	154.145.205,00	[29.044.797,00]	78,23	29.044.797,00	
542	Puskesmas Gunung Makmang	Pengelolaan pelayanan kesehatan Prioritas	150.000,00	0,00	[150.000,00]	0,00	150.000,00	
543	Puskesmas Gunung Makmang	Pengelolaan Pelayanan Kesehatan Reproduksi	16.800.000,00	9.800.000,00	[87.300.000,00]	12,93	87.300.000,00	
544	Puskesmas Gunung Makmang	Pengelolaan upaya kesehatan Ibu dan Anak	940.000,00	220.000,00	[721.000,00]	23,76	721.000,00	
545	Puskesmas Gunung Makmang	Pengelolaan Laporan Inventaris	34.800.000,00	28.800.000,00	[6.000.000,00]	82,76	6.000.000,00	
546	Puskesmas Gunung Makmang	Bimbingan Teknis dan Supervisi Pengembangan dan Pelaksanaan Upaya Kesehatan Bersumber Daya Masyarakat (UKBM)	7.850.000,00	7.850.000,00	0,00	100,00	0,00	

547	DINAS PEKERJAAN UMUM DAN PENATAAN RUANG	Penyusunan Dokumen Pemindahan Perangkat Daerah	2.200.000,00	1.840.000,00	(-340.000,00)	84,00	340.000,00	
548	DINAS PEKERJAAN UMUM DAN PENATAAN RUANG	Koordinasi dan Penyusunan Laporan Capaian Kinerja dan Ikhtisar Realisasi Kinerja (SKPD)	5.000.000,00	4.748.000,00	(-251.000,00)	95,00	251.000,00	
549	DINAS PEKERJAAN UMUM DAN PENATAAN RUANG	Pemeliharaan Gaji dan Tunjangan ASN	8.260.463.716,00	8.404.728.406,00	(-456.938.331,00)	95,00	456.938.331,00	
550	DINAS PEKERJAAN UMUM DAN PENATAAN RUANG	Pemeliharaan Komponen Instalasi Listrik/Penerangan Bangunan Kantor	2.100.000,00	2.100.000,00	0,00	100,00	0,00	
551	DINAS PEKERJAAN UMUM DAN PENATAAN RUANG	Penyediaan Peralatan dan Perlengkapan Kantor	6.600.000,00	6.876.558,00	(-223.673,00)	97,46	223.673,00	
552	DINAS PEKERJAAN UMUM DAN PENATAAN RUANG	Penyediaan Bahan Logistik Kantor	25.000.000,00	24.962.000,00	(-8.000,00)	99,97	8.000,00	
553	DINAS PEKERJAAN UMUM DAN PENATAAN RUANG	Penyediaan Barang Cetakan dan Penggandaan	32.000.000,00	31.908.400,00	(-91.100,00)	99,68	91.100,00	
554	DINAS PEKERJAAN UMUM DAN PENATAAN RUANG	Penyediaan Bahan Bacaan dan Peraturan Perundang-undangan	12.000.000,00	11.040.000,00	(-960.000,00)	92,00	960.000,00	
555	DINAS PEKERJAAN UMUM DAN PENATAAN RUANG	Fasilitasi Kunjungan Tamu	2.000.000,00	1.752.000,00	(-296.000,00)	85,12	296.000,00	
556	DINAS PEKERJAAN UMUM DAN PENATAAN RUANG	Penyelenggaraan Rapat Koordinasi dan Konsultasi SKPD	79.561.915,00	77.864.668,00	(-1.137.147,00)	98,56	1.137.147,00	
557	DINAS PEKERJAAN UMUM DAN PENATAAN RUANG	Penyediaan Jasa Komunikasi, Sumber Daya Air dan Listrik	73.000.000,00	66.223.805,00	(-6.776.167,00)	90,07	6.776.167,00	
558	DINAS PEKERJAAN UMUM DAN PENATAAN RUANG	Penyediaan Jasa Peralatan dan Perlengkapan Kantor	21.500.000,00	19.617.000,00	(-1.883.000,00)	91,10	1.883.000,00	
559	DINAS PEKERJAAN UMUM DAN PENATAAN RUANG	Penyediaan Jasa Pemeliharaan, Biaya Pemeliharaan, Pajak dan Perizinan Kendaraan Dinas Operasional atau Lapangan	95.750.000,00	59.969.800,00	(-35.036.200,00)	68,12	35.036.200,00	
560	DINAS PEKERJAAN UMUM DAN PENATAAN RUANG	Penyediaan Jasa Pemeliharaan, Biaya Pemeliharaan dan Pelestari Alat Berat	43.826.250,00	43.508.000,00	(-318.250,00)	99,27	318.250,00	
561	DINAS PEKERJAAN UMUM DAN PENATAAN RUANG	Pemeliharaan Peralatan dan Mesin Lainnya	3.100.000,00	3.100.000,00	0,00	100,00	0,00	
562	DINAS PEKERJAAN UMUM DAN PENATAAN RUANG	Rehabilitasi Jaringan Irigasi Permukaan	869.321.000,00	869.696.829,00	(-436.375,00)	99,93	436.375,00	
563	DINAS PEKERJAAN UMUM DAN PENATAAN RUANG	Operasi dan Pemeliharaan Jaringan Irigasi Permukaan	190.000.000,00	190.000.000,00	0,00	100,00	0,00	
564	DINAS PEKERJAAN UMUM DAN PENATAAN RUANG	Penyusunan Rencana Teknis dan Dokumen Lingkungan Hidup untuk Konstruksi Irigasi dan Rawa	163.677.500,00	161.830.653,00	(-746.247,00)	99,54	746.247,00	
565	DINAS PEKERJAAN UMUM DAN PENATAAN RUANG	Pembangunan Sistem Penyediaan Air Minum (SPAM) Jaringan Perpipaan	1.953.900.000,00	122.352.986,00	(-1.466.647.014,00)	6,56	1.466.647.014,00	
566	DINAS PEKERJAAN UMUM DAN PENATAAN RUANG	Penyusunan Rencana, Kebijakan, Strategi dan Teknis Sistem Pengelolaan Persampahan	50.000.000,00	49.991.000,00	(-309.000,00)	99,38	309.000,00	
567	DINAS PEKERJAAN UMUM DAN PENATAAN RUANG	Pembangunan Sistem Pengelolaan Air Limbah Domestik (SPALD) Terpusat Skala Permukiman	999.999.000,00	983.991.796,00	(-33.439.202,00)	97,02	33.439.202,00	
568	DINAS PEKERJAAN UMUM DAN PENATAAN RUANG	Pembangunan, Pemerikaan, Pelelelaran dan Pembongkaran Bangunan Gedung untuk Kepentingan Strategis Daerah Kabupaten/Kota	2.240.620.000,00	1.599.362.252,00	(-641.428.308,00)	71,38	641.428.308,00	
569	DINAS PEKERJAAN UMUM DAN PENATAAN RUANG	Penyelenggaraan Penertiban Pemeliharaan Bangunan Gedung (PBG), Sertifikat Laik Fungsi (SLF), Surat Bukti Kepemilikan Bangunan Gedung (SKBG), Reviuwer Teknis Pembangunan Bangunan Gedung (RTB), Tim Profesi Ahli (TPA), Tim Pendat Teknis (TPT), Pendik, dan Pendataan Bangunan Gedung meliputi (SIMBG)	200.000.000,00	179.969.500,00	(-20.030.500,00)	89,99	20.030.500,00	
570	DINAS PEKERJAAN UMUM DAN	Pembangunan Jalan	1.300.000.000,00	1.300.000.000,00	0,00	100,00	0,00	
571	DINAS PEKERJAAN UMUM DAN	Rehabilitasi Jalan	3.774.126.675,00	3.642.074.112,00	(-132.052.563,00)	96,50	132.052.563,00	
572	DINAS PEKERJAAN UMUM DAN	Pembangunan Jembatan	2.218.580.000,00	400.962.909,00	(-1.796.917.775,00)	18,08	1.796.917.775,00	
573	DINAS PEKERJAAN UMUM DAN	Pemeliharaan Rutin Jalan	3.164.886.185,00	2.834.096.000,00	(-330.792.185,00)	89,55	330.792.185,00	
574	DINAS PEKERJAAN UMUM DAN PENATAAN RUANG	Fasilitasi Sertifikasi Tenaga Kerja Konstruksi Kualifikasi Jabatan Operator dan Teknisi atau Analis	112.649.600,00	112.738.896,00	(-125.504,00)	99,92	125.504,00	
575	DINAS PEKERJAAN UMUM DAN PENATAAN RUANG	Pembinaan dan Peningkatan Kapasitas Kelembagaan Jasa Konstruksi	2.360.000,00	2.344.000,00	(-80.000,00)	96,43	80.000,00	
576	DINAS PEKERJAAN UMUM DAN PENATAAN RUANG	Pengawasan dan Evaluasi Tertib Penyelenggaraan Jasa Konstruksi Kabupaten/Kota	19.771.000,00	19.769.000,00	(-9.000,00)	99,97	9.000,00	
577	DINAS PEKERJAAN UMUM DAN PENATAAN RUANG	Pelaksanaan Penertiban Sutetarra (SETR Kabupaten/Kota	965.000.000,00	964.510.243,00	(-489.757,00)	99,97	489.757,00	
578	DINAS PEMADAM KEBAKARAN DAN PENYELAMATAN	Penyediaan Gaji dan Tunjangan ASN	3.627.677.672,00	3.555.429.742,00	(-72.248.180,00)	98,72	72.248.180,00	
579	DINAS PEMADAM KEBAKARAN DAN PENYELAMATAN	Koordinasi dan Penyusunan Laporan Keuangan Akhir Tahun (SKPD	7.000.000,00	6.997.000,00	(-3.000,00)	99,96	3.000,00	
580	DINAS PEMADAM KEBAKARAN DAN PENYELAMATAN	Penyusunan Pelaporan dan Analisa Prognosis Realisasi Anggaran	3.000.000,00	2.998.000,00	(-2.000,00)	99,96	2.000,00	
581	DINAS PEMADAM KEBAKARAN DAN PENYELAMATAN	Pemeliharaan Komponen Instalasi Listrik/Penerangan Bangunan Kantor	30.050.000,00	30.027.932,00	(-22.068,00)	99,93	22.068,00	
582	DINAS PEMADAM KEBAKARAN DAN PENYELAMATAN	Penyediaan Peralatan Rumah Tangga	17.805.000,00	17.770.046,00	(-34.954,00)	99,80	34.954,00	
583	DINAS PEMADAM KEBAKARAN DAN PENYELAMATAN	Penyediaan Bahan Logistik Kantor	15.187.100,00	15.179.008,00	(-8.100,00)	99,95	8.100,00	
584	DINAS PEMADAM KEBAKARAN DAN PENYELAMATAN	Penyediaan Barang Cetakan dan Penggandaan	10.000.000,00	10.000.000,00	0,00	100,00	0,00	
585	DINAS PEMADAM KEBAKARAN DAN PENYELAMATAN	Penyelenggaraan Rapat Koordinasi dan Konsultasi SKPD	13.800.000,00	13.621.326,00	(-178.674,00)	98,71	178.674,00	
586	DINAS PEMADAM KEBAKARAN DAN PENYELAMATAN	Penyediaan Jasa Surat Menyurat	3.107.000,00	3.100.000,00	(-7.000,00)	99,77	7.000,00	
587	DINAS PEMADAM KEBAKARAN DAN PENYELAMATAN	Penyediaan Jasa Komunikasi, Sumber Daya Air dan Listrik	97.790.000,00	96.908.131,00	(-8.781.869,00)	97,31	8.781.869,00	
588	DINAS PEMADAM KEBAKARAN DAN PENYELAMATAN	Penyediaan Jasa Peralatan Untuk Kantor	95.400.000,00	94.850.976,00	(-549.024,00)	99,42	549.024,00	
589	DINAS PEMADAM KEBAKARAN DAN PENYELAMATAN	Penyediaan Jasa Pemeliharaan, Biaya Pemeliharaan, Pajak dan Perizinan Kendaraan Dinas Operasional atau Lapangan	90.000.000,00	79.979.822,40	(-420.176,00)	88,87	420.176,00	
590	DINAS PEMADAM KEBAKARAN DAN PENYELAMATAN	Pemeliharaan Peralatan dan Mesin Lainnya	8.000.000,00	7.990.000,00	(-10.000,00)	99,91	10.000,00	
591	DINAS PEMADAM KEBAKARAN DAN PENYELAMATAN	Pemeliharaan dan Pengendalian Kebakaran dalam Daerah Kabupaten/Kota	374.173.864,00	374.100.000,00	(-73.864,00)	99,97	73.864,00	
592	DINAS PEMADAM KEBAKARAN DAN PENYELAMATAN	Pengelolaan dan Evakuasi Korban Kebakaran dan Non Kebakaran	1.000.000,00	1.460.000,00	(-40.000,00)	97,33	40.000,00	
593	DINAS PEMADAM KEBAKARAN DAN PENYELAMATAN	Penanganan Bahan Berbahaya dan Beracun Kebakaran dalam Daerah Kabupaten/Kota	600.000,00	445.000,00	(-55.000,00)	89,00	55.000,00	
594	DINAS PEMADAM KEBAKARAN DAN PENYELAMATAN	Standarisasi Sarana dan Prasarana Penanggulan, Penanggulangan Kebakaran dan Alat Pelindung Diri	621.002.864,00	621.144.465,00	(-358.361,00)	99,93	358.361,00	
595	DINAS PEMADAM KEBAKARAN DAN PENYELAMATAN	Pendataan Asesmu Pemadam Kebakaran	96.849.250,00	96.812.500,00	(-336.750,00)	96,04	336.750,00	
596	DINAS PEMADAM KEBAKARAN DAN PENYELAMATAN	Pendataan Sarana Prasarana Proteksi Kebakaran	26.814.000,00	26.359.000,00	(-549.000,00)	98,29	549.000,00	
597	DINAS PEMADAM KEBAKARAN DAN PENYELAMATAN	Investigasi Kejadian Kebakaran, Meliputi Penelitian dan Penggalian Penyebab Kejadian Kebakaran	4.700.000,00	4.685.000,00	(-15.000,00)	98,09	15.000,00	
598	DINAS PEMADAM KEBAKARAN DAN PENYELAMATAN	Pemberdayaan Masyarakat dalam Penyegahan dan Penanggulangan Kebakaran Meliputi Kesiapsiagaan dan Edukasi Masyarakat	1.726.472.467,00	1.688.754.306,00	(-37.718.159,00)	97,82	37.718.159,00	
599	DINAS PEMADAM KEBAKARAN DAN PENYELAMATAN	Pemberdayaan dan Pembinaan Relawan Pemadam Kebakaran	16.445.500,00	16.400.000,00	(-45.500,00)	99,72	45.500,00	
600	DINAS PEMADAM KEBAKARAN DAN PENYELAMATAN	Penyelenggaraan Operasi Pemadam dan Pertolongan pada Pelaksa yang Membuja, Membahayakan, dan/atau Mengancam Keselamatan Manusia	1.720.000,00	1.540.000,00	(-180.000,00)	89,57	180.000,00	
601	SATUAN POLISI PAMONG PRAJA	Penyusunan Dokumen Perencanaan Perangkat Daerah	6.800.000,00	6.656.000,00	(-3.000,00)	99,96	2.000,00	
602	SATUAN POLISI PAMONG PRAJA	Penyediaan Gaji dan Tunjangan ASN	5.811.063.276,00	5.952.423.783,00	(-158.666.490,00)	97,27	158.666.493,00	
603	SATUAN POLISI PAMONG PRAJA	Koordinasi dan Penyusunan Laporan Keuangan Bulanan/ Triwulanan/ Semesteran (SKPD)	5.094.500,00	5.042.000,00	(-52.500,00)	98,94	52.500,00	
604	SATUAN POLISI PAMONG PRAJA	Pendataan dan Pengelolaan Administrasi Kepegawaian	4.864.500,00	4.861.000,00	(-3.500,00)	99,94	3.500,00	
605	SATUAN POLISI PAMONG PRAJA	Pemeliharaan Komponen Instalasi Listrik/Penerangan Bangunan Kantor	1.000.500,00	1.000.000,00	0,00	100,00	0,00	
606	SATUAN POLISI PAMONG PRAJA	Penyediaan Bahan Logistik Kantor	14.996.500,00	14.996.500,00	0,00	100,00	0,00	

907	SATUAN POLISI PAMONG PRAJA	Penyediaan Barang Cetakan dan Penggandaan	7.377.290,00	7.377.140,00	(150,00)	100,00	149,00	
908	SATUAN POLISI PAMONG PRAJA	Fasilitasi Kunjungan Tamu	3.990.000,00	3.990.000,00	0,00	100,00	0,00	
909	SATUAN POLISI PAMONG PRAJA	Penyelenggaraan Rapat Koordinasi dan Konsultasi SKPD	35.000.000,00	34.945.820,00	(54.180,00)	99,79	54.180,00	
910	SATUAN POLISI PAMONG PRAJA	Penyediaan Jasa Surat Menyurat	600.000,00	600.000,00	0,00	100,00	0,00	
911	SATUAN POLISI PAMONG PRAJA	Penyediaan Jasa Komunikasi, Sumber Daya Air dan Listrik	11.500.000,00	8.960.374,00	(2.539.621,00)	78,00	2.539.621,00	
912	SATUAN POLISI PAMONG PRAJA	Penyediaan Jasa Pemeliharaan, Biaya Pemeliharaan, Pajak dan Perizinan Kendaraan Dinas Operasional atau Lapangan	106.850.000,00	102.632.700,00	(4.217.300,00)	96,05	4.217.300,00	
913	SATUAN POLISI PAMONG PRAJA	Pemeliharaan Peralatan dan Mesin Lainnya	2.960.000,00	2.960.000,00	0,00	100,00	0,00	
914	SATUAN POLISI PAMONG PRAJA	Koordinasi Penyelenggaraan Ketentraman dan Ketertiban Umum serta Perlindungan Masyarakat Tingkat Kabupaten/Kota	21.760.000,00	19.357.306,00	(2.402.762,00)	88,96	2.402.762,00	
915	SATUAN POLISI PAMONG PRAJA	Pembentukan Perkembangan Masyarakat dalam rangka Ketentraman dan Ketertiban Umum	3.836.000,00	3.809.162,00	(26.909,00)	99,30	26.909,00	
916	SATUAN POLISI PAMONG PRAJA	Penegakan Kepatuhan SOM Satuan Polisi Pamong praja dan Satuan Perlindungan Masyarakat Tersebut dalam Pelaksanaan Tugas yang Bersumber Pdd. Non Mandate	1.035.965.396,00	1.021.366.952,00	(14.598.144,00)	98,91	14.598.144,00	
917	SATUAN POLISI PAMONG PRAJA	Pengadaan SOP Ketertiban Umum dan Ketentraman Masyarakat	37.402.356,00	33.655.050,00	(3.947.206,00)	85,94	3.947.206,00	
918	SATUAN POLISI PAMONG PRAJA	Penegakan Gangguan Ketentraman dan Ketertiban Umum Meliputi Delatasi Unt dan Cegah Dini, Penindakan dan Penyidikan, Pelaksanaan Patroli, Pengamanan, dan Penggerebekan	106.625.400,00	106.625.000,00	(400,00)	100,00	400,00	
919	SATUAN POLISI PAMONG PRAJA	Pembinaan Atas Gangguan Ketentraman dan Ketertiban Umum berdasarkan Pande dan Perbeda Melalui Penertiban dan Penanganan Unjuk Rasa dan Kerusuhan Massa	28.802.400,00	28.800.000,00	(2.400,00)	90,80	2.400,00	
920	SATUAN POLISI PAMONG PRAJA	Penyediaan Layanan dalam rangka Dampak Penegakan Peraturan Daerah dan Peraturan kepala daerah	13.985.100,00	11.970.450,00	(2.998.700,00)	85,48	2.998.700,00	
921	SATUAN POLISI PAMONG PRAJA	Pengadaan dan Pemeliharaan Sarana dan Prasarana Ketentraman dan Ketertiban Umum	15.000.000,00	15.000.000,00	0,00	100,00	0,00	
922	SATUAN POLISI PAMONG PRAJA	Sosialisasi Penegakan Peraturan Daerah dan Peraturan Kepala Daerah	16.631.600,00	15.840.000,00	(3.191.300,00)	83,81	3.191.300,00	
923	SATUAN POLISI PAMONG PRAJA	Penanganan Atas Pelanggaran Peraturan Daerah dan Peraturan kepala daerah	37.371.300,00	25.360.000,00	(12.011.300,00)	67,86	12.011.300,00	
924	SATUAN POLISI PAMONG PRAJA	Pengawasan Atas Kepatuhan Terhadap Pelaksanaan Peraturan Daerah dan Peraturan Kepala Daerah	5.000.000,00	4.985.000,00	(910.000,00)	97,80	910.000,00	
925	SATUAN POLISI PAMONG PRAJA	Kerja Sama Antar Lembaga dan Kemitraan dalam Pelaksanaan Penegakan Peraturan Daerah	5.950.000,00	5.660.000,00	(140.000,00)	97,94	140.000,00	
926	SATUAN POLISI PAMONG PRAJA	Pengembangan Kapasitas dan Karier PPNS	6.372.600,00	6.175.000,00	(197.600,00)	97,64	197.600,00	
927	DINAS SOSIAL	Penyusunan Dokumen Perencanaan Perangkat Daerah	6.214.100,00	6.211.900,00	(2.200,00)	99,97	2.200,00	
928	DINAS SOSIAL	Koordinasi dan Penyusunan Laporan Capaian Kinerja dan Ikhtisar Realisasi Kinerja (SKPD)	6.699.000,00	5.734.800,00	(274.200,00)	85,44	274.200,00	
929	DINAS SOSIAL	Penyediaan Gaji dan Tunjangan ASN	3.918.214.791,00	3.754.401.833,00	(44.812.958,00)	97,76	64.812.958,00	
930	DINAS SOSIAL	Koleksikan dan Penyusunan Laporan Barang Milik Daerah pada (SKPD)	2.250.900,00	2.246.900,00	(10.900,00)	99,96	10.900,00	
931	DINAS SOSIAL	Penyediaan Komponen Instalasi Listrik/Penerangan Bangunan Kantor	1.500.000,00	1.500.000,00	0,00	100,00	0,00	
932	DINAS SOSIAL	Penyediaan Bahan Logistik Kantor	12.475.000,00	12.475.000,00	0,00	100,00	0,00	
933	DINAS SOSIAL	Penyediaan Barang Cetakan dan Penggandaan	9.079.400,00	9.079.100,00	(300,00)	100,00	300,00	
934	DINAS SOSIAL	Fasilitasi Kunjungan Tamu	4.965.300,00	4.723.420,00	(241.570,00)	95,13	241.570,00	
935	DINAS SOSIAL	Penyelenggaraan Rapat Koordinasi dan Konsultasi SKPD	34.936.000,00	34.726.406,00	(209.581,00)	99,40	209.581,00	
936	DINAS SOSIAL	Pengadaan Peralatan dan Mesin Lainnya	3.970.000,00	3.970.000,00	0,00	100,00	0,00	
937	DINAS SOSIAL	Penyediaan Jasa Surat Menyurat	500.000,00	500.000,00	0,00	100,00	0,00	
938	DINAS SOSIAL	Penyediaan Jasa Komunikasi, Sumber Daya Air dan Listrik	25.000.000,00	22.040.326,00	(2.959.674,00)	88,16	2.959.674,00	
939	DINAS SOSIAL	Penyediaan Jasa Pemeliharaan, Biaya Pemeliharaan, Pajak dan Perizinan Kendaraan Dinas Operasional atau Lapangan	88.600.000,00	87.890.780,00	(709.220,00)	99,20	709.220,00	
940	DINAS SOSIAL	Pemeliharaan Peralatan dan Mesin Lainnya	8.290.000,00	4.790.000,00	(3.500.000,00)	79,10	3.500.000,00	
941	DINAS SOSIAL	Penyediaan Perlengkapan	11.422.087,00	11.221.200,00	(200.887,00)	98,24	200.887,00	
942	DINAS SOSIAL	Penyediaan Sandang	10.971.000,00	10.305.215,00	(665.784,00)	97,45	665.784,00	
943	DINAS SOSIAL	Penyediaan Alat Tanis	92.201.000,00	44.850.088,00	(3.564.212,00)	98,96	3.564.212,00	
944	DINAS SOSIAL	Pembelian Bimbingan Fisik, Mental, Spiritual, dan Sosial	71.000.000,00	68.075.443,00	(2.624.557,00)	95,88	2.624.557,00	
945	DINAS SOSIAL	Pembelian Aset ke Layanan Pendidikan dan Kesehatan Dasar	553.002.432,00	544.236.822,00	(8.465.650,00)	98,29	8.465.650,00	
946	DINAS SOSIAL	Pembelian Layanan Rujukan	7.268.000,00	7.052.000,00	(217.000,00)	97,01	217.000,00	
947	DINAS SOSIAL	Pembelian Bimbingan Fisik, Mental, Spiritual, dan Sosial	471.104.288,00	449.846.873,00	(21.257.415,00)	95,49	21.257.415,00	
948	DINAS SOSIAL	Pembelian Bimbingan Sosial kepada Keluarga Penyandang Masalah Kesejahteraan Sosial (PMKS) Lainnya Bukan Korban HIV/AIDS dan NAPZA	1.393.954.402,00	1.264.748.938,00	(39.105.563,00)	97,63	39.105.563,00	
949	DINAS SOSIAL	Pembelian Aset ke Layanan Pendidikan dan Kesehatan Dasar	120.099.668,00	114.580.850,00	(10.458.150,00)	91,84	10.458.150,00	
950	DINAS SOSIAL	Penyediaan Makanan	321.437.227,00	313.751.766,00	(7.685.462,00)	96,52	7.685.462,00	
951	DINAS SOSIAL	Penyediaan Sandang	75.395.706,00	73.973.256,00	(1.419.441,00)	98,12	1.419.441,00	
952	DINAS SOSIAL	Penanganan Rutilasi bagi Individu Terlantar	10.569.699,00	4.835.800,00	(5.675.500,00)	90,74	5.675.500,00	
953	DINAS SOSIAL	Rehabilitasi Sosial dan Preservasi Tanah Makam Pahlawan Nasional Kabupaten/Kota	42.981.100,00	39.142.410,00	(3.838.690,00)	91,07	3.838.690,00	
954	DINAS PERINDUSTRIAN DAN TENAGA KERJA	Fasilitasi Pelaksanaan Pendidikan dan Pelatihan Ketenagakerjaan bagi Pencari Kerja berdasarkan Kebijakan Kompetensi	2.576.908.106,00	2.065.784.040,00	(397.124.116,00)	97,52	397.124.116,00	
955	DINAS PERINDUSTRIAN DAN TENAGA KERJA	Pelayanan Kesehatan Kerja	1.186.900,00	1.186.900,00	0,00	100,00	0,00	
956	DINAS PERINDUSTRIAN DAN TENAGA KERJA	Penyusunan Dokumen Perencanaan Perangkat Daerah	1.000.000,00	1.000.000,00	0,00	100,00	0,00	
957	DINAS PERINDUSTRIAN DAN TENAGA KERJA	Penyediaan Gaji dan Tunjangan ASN	3.732.763.270,00	3.664.011.962,00	(68.751.371,00)	98,16	68.751.371,00	
958	DINAS PERINDUSTRIAN DAN TENAGA KERJA	Koordinasi dan Penyusunan Laporan Keuangan Akhir Tahun (SKPD)	1.000.800,00	987.000,00	(13.800,00)	98,70	13.800,00	
959	DINAS PERINDUSTRIAN DAN TENAGA KERJA	Monitoring, Evaluasi, dan Pelaporan Hasil Kinerja Pegawai	1.000.800,00	993.000,00	(7.800,00)	99,22	7.800,00	
960	DINAS PERINDUSTRIAN DAN TENAGA KERJA	Penyediaan Komponen Instalasi Listrik/Penerangan Bangunan Kantor	2.497.500,00	2.480.000,00	(17.500,00)	99,30	17.500,00	
961	DINAS PERINDUSTRIAN DAN TENAGA KERJA	Penyediaan Bahan Logistik Kantor	7.425.800,00	7.153.000,00	(272.800,00)	96,33	272.800,00	
962	DINAS PERINDUSTRIAN DAN TENAGA KERJA	Penyediaan Barang Cetakan dan Penggandaan	3.554.984,00	3.554.600,00	(384,00)	99,99	384,00	
963	DINAS PERINDUSTRIAN DAN TENAGA KERJA	Fasilitasi Kunjungan Tamu	3.480.500,00	3.400.950,00	(79.550,00)	97,71	79.550,00	
964	DINAS PERINDUSTRIAN DAN TENAGA KERJA	Penyelenggaraan Rapat Koordinasi dan Konsultasi SKPD	14.953.000,00	14.953.000,00	0,00	100,00	0,00	
965	DINAS PERINDUSTRIAN DAN TENAGA KERJA	Pengadaan Peralatan dan Mesin Lainnya	4.800.000,00	4.800.000,00	0,00	100,00	0,00	
966	DINAS PERINDUSTRIAN DAN TENAGA KERJA	Penyediaan Jasa Komunikasi, Sumber Daya Air dan Listrik	43.360.446,00	41.872.705,00	(1.487.887,00)	96,57	1.487.887,00	
967	DINAS PERINDUSTRIAN DAN TENAGA KERJA	Penyediaan Jasa Pelayanan Umum Kantor	84.312.580,00	83.939.668,00	(372.912,00)	99,56	372.912,00	
968	DINAS PERINDUSTRIAN DAN TENAGA KERJA	Penyediaan Jasa Pemeliharaan, Biaya Pemeliharaan, Pajak dan Perizinan Kendaraan Dinas Operasional atau Lapangan	38.447.196,00	35.187.600,00	(3.260.596,00)	91,52	3.260.596,00	

669	DINAS PERINDUSTRIAN DAN TENAGA KERJA	Pemeliharaan Peralatan dan Mesin Lainnya	4.950.000,00	4.850.000,00	0,00	100,00	0,00	
670	DINAS PERINDUSTRIAN DAN TENAGA KERJA	Pemeliharaan/Rehabilitasi Gedung Kantor dan Bangunan Lainnya	750.022,00	750.000,00	(22,00)	100,00	22,00	
671	DINAS PERINDUSTRIAN DAN TENAGA KERJA	Koordinasi, Sinkronisasi, dan Pelaksanaan Pembangunan Sarana dan Prasarana Industri	701.000,00	701.000,00	0,00	100,00	0,00	
672	DINAS PERINDUSTRIAN DAN TENAGA KERJA	Koordinasi, Sinkronisasi, dan Pelaksanaan Pemberdayaan Industri dan Peran Serta Masyarakat	9.908.292,00	9.902.562,00	(5.698,00)	99,97	5.808,00	
673	DINAS PERINDUSTRIAN DAN TENAGA KERJA	Evaluasi Terhadap Pelaksanaan Rencana Pembangunan Industri	7.162.500,00	7.157.700,00	(4.800,00)	99,93	4.800,00	
674	DINAS PERINDUSTRIAN DAN TENAGA KERJA	Fasilitasi Pengumpulan, Pengelolaan dan Analisis Data Industri, Data Kawasan Industri serta Data Lain Lingkup Kabupaten/Kota Melalui Sistem Informasi Industri Nasional (SIINas)	8.166.300,00	8.151.300,00	(15.000,00)	99,78	15.000,00	
675	DINAS PERINDUSTRIAN DAN TENAGA KERJA	Diseminasi, Publikasi Data Informasi dan Analisis Industri Kabupaten/Kota Melalui SIINas	101.367.792,00	100.967.943,00	(417.757,00)	99,59	417.757,00	
676	DINAS PERINDUSTRIAN DAN TENAGA KERJA	Pengadaan SDM dalam rangka Kemandirian Sektor Pemukiman	966.900,00	966.900,00	0,00	100,00	0,00	
677	DINAS PANGAN	Penyelesaian Gaji dan Tunjangan ASN	2.381.364.240,00	2.272.167.512,00	(109.496.733,00)	95,41	109.496.733,00	
678	DINAS PANGAN	Penyediaan Peralatan dan Perlengkapan Kantor	89.330.000,00	85.194.000,00	(4.136.000,00)	94,03	4.136.000,00	
679	DINAS PANGAN	Penyediaan Bahan Logistik Kantor	16.850.000,00	16.850.000,00	0,00	100,00	0,00	
680	DINAS PANGAN	Penyediaan Barang Cetakan dan Penggandaan	8.960.700,00	8.960.500,00	(100,00)	100,00	100,00	
681	DINAS PANGAN	Fasilitasi Kunjungan Tamu	4.500.000,00	3.646.000,00	(854.000,00)	81,02	854.000,00	
682	DINAS PANGAN	Penyelenggaraan Rapat Koordinasi dan Konsultasi SKPD	96.790.000,00	96.725.000,00	(65.000,00)	99,93	65.000,00	
683	DINAS PANGAN	Penyediaan Jasa Surat Menyurat	750.000,00	412.000,00	(338.000,00)	61,86	338.000,00	
684	DINAS PANGAN	Penyediaan Jasa Komunikasi, Sumber Daya Air dan Listrik	6.710.000,00	4.932.904,00	(1.777.096,00)	73,51	1.777.096,00	
685	DINAS PANGAN	Penyediaan Jasa Pelayanan Umum Kantor	99.900.000,00	99.000.000,00	(1.900.000,00)	98,48	1.900.000,00	
686	DINAS PANGAN	Penyediaan Jasa Pemeliharaan, Biaya Pemeliharaan, dan Pajak Kendaraan Perorangan Dinas atau Kendaraan Dinas Jabatan	141.000.000,00	134.454.858,00	(6.545.342,00)	95,36	6.545.342,00	
687	DINAS PANGAN	Pemeliharaan/Rehabilitasi Sarana dan Prasarana Gedung Kantor atau Bangunan Lainnya	164.832.000,00	164.805.000,00	(327.000,00)	99,97	327.000,00	
688	DINAS PANGAN	Koordinasi, Sinkronisasi dan Pelaksanaan Distribusi Pangan Pokok dan Pangan Lainnya	87.424.884,00	85.026.405,00	(1.998.084,00)	97,16	1.998.084,00	
689	DINAS PANGAN	Pemeliharaan Cadangan Pangan Pemerintah Kabupaten/Kota	2.215.900,00	2.215.400,00	0,00	100,00	0,00	
690	DINAS PANGAN	Penyusunan dan Penetapan Target Konsumsi Pangan Per Kapita Per Tahun	1.800.000,00	1.790.000,00	(10.000,00)	99,44	10.000,00	
691	DINAS PANGAN	Pemberdayaan Masyarakat dalam Pengembangan Konsumsi Pangan Berbasis Sumber Daya Lokal	25.975.000,00	25.979.464,00	(595,00)	100,00	595,00	
692	DINAS PANGAN	Koordinasi dan Sinkronisasi Pemantauan dan Evaluasi Konsumsi per Kapita per Tahun	8.880.700,00	8.864.842,00	(858,00)	99,98	858,00	
693	DINAS PANGAN	Penyusunan, Pemutakhiran dan Analisis Pola Ketahanan dan Kerentanan Pangan	10.837.000,00	10.817.000,00	(20.000,00)	99,87	20.000,00	
694	DINAS PANGAN	Rekomendasi Kesehatan Pangan Segar Asal Tumbuhan Daerah Kabupaten/Kota	1.928.955,00	1.920.955,00	0,00	100,00	0,00	
695	DINAS PANGAN	Penyediaan Sarana Penguji Keamanan dan mutu pangan segar asal tumbuhan Daerah Kabupaten/Kota	11.946.108,00	11.571.592,00	(375.130,00)	96,86	375.130,00	
696	DINAS PANGAN	Pengujian laboratorium pengawas keamanan dan mutu pangan segar asal tumbuhan	9.219.100,00	9.199.850,00	(50.100,00)	99,78	50.100,00	
697	DINAS LINGKUNGAN HIDUP, PERUMAHAN DAN KAWASAN PEMUKIMAN	Pembangunan Rumah Segi Kolam Bersama	185.666.702,00	158.131.162,00	(27.569.508,00)	85,14	27.569.508,00	
698	DINAS LINGKUNGAN HIDUP	Perbaikan Rumah Tidak Layak Huni	574.992.500,00	574.545.500,00	(86.900,00)	99,94	86.900,00	
699	DINAS LINGKUNGAN HIDUP, PERUMAHAN DAN KAWASAN	Penyusunan Dokumen Perencanaan Perangkat Daerah	4.933.450,00	4.933.900,00	0,00	100,00	0,00	
700	DINAS LINGKUNGAN HIDUP, PERUMAHAN DAN KAWASAN	Penyediaan Gaji dan Tunjangan ASN	4.345.484.365,00	4.040.112.647,00	(305.371.718,00)	92,97	305.371.718,00	
701	DINAS LINGKUNGAN HIDUP, PERUMAHAN DAN KAWASAN PEMUKIMAN	Rekonsiliasi dan Penyusunan Laporan Barang Milik Daerah pada SKPD	6.965.300,00	6.964.900,00	(100,00)	100,00	100,00	
702	DINAS LINGKUNGAN HIDUP, PERUMAHAN DAN KAWASAN PEMUKIMAN	Penyediaan Komponen Instalasi Listrik/Penerangan Bangunan Kantor	12.342.000,00	12.342.000,00	0,00	100,00	0,00	
703	DINAS LINGKUNGAN HIDUP, PERUMAHAN DAN KAWASAN	Penyediaan Peralatan dan Perlengkapan Kantor	39.741.150,00	39.624.100,00	(117.050,00)	99,71	117.050,00	
704	DINAS LINGKUNGAN HIDUP	Penyediaan Bahan Logistik Kantor	10.450.900,00	10.399.000,00	(1.899,00)	99,98	1.899,00	
705	DINAS LINGKUNGAN HIDUP, PERUMAHAN DAN KAWASAN	Penyediaan Barang Cetakan dan Penggandaan	10.400.000,00	10.399.600,00	(399,00)	100,00	399,00	
706	DINAS LINGKUNGAN HIDUP	Fasilitasi Kunjungan Tamu	7.375.300,00	7.443.000,00	82.600,00	98,79	82.600,00	
707	DINAS LINGKUNGAN HIDUP, PERUMAHAN DAN KAWASAN	Penyelenggaraan Rapat Koordinasi dan Konsultasi SKPD	59.290.000,00	58.890.000,00	(399.642,00)	99,33	399.642,00	
708	DINAS LINGKUNGAN HIDUP	Penyediaan Jasa Surat Menyurat	2.000.000,00	2.000.000,00	0,00	100,00	0,00	
709	DINAS LINGKUNGAN HIDUP, PERUMAHAN DAN KAWASAN	Penyediaan Jasa Komunikasi, Sumber Daya Air dan Listrik	32.723.620,00	31.556.744,00	(1.167.073,00)	96,43	1.167.073,00	
710	DINAS LINGKUNGAN HIDUP, PERUMAHAN DAN KAWASAN	Penyediaan Jasa Perbaikan dan Pemeliharaan Kantor	3.000.000,00	3.000.000,00	0,00	100,00	0,00	
711	DINAS LINGKUNGAN HIDUP, PERUMAHAN DAN KAWASAN	Penyediaan Jasa Pelayanan Umum Kantor	42.000.000,00	42.000.000,00	0,00	100,00	0,00	
712	DINAS LINGKUNGAN HIDUP, PERUMAHAN DAN KAWASAN PEMUKIMAN	Penyediaan Jasa Pemeliharaan, Biaya Pemeliharaan, Pajak dan Perizinan Kendaraan Dinas Operasional atau Lapangan	114.100.330,00	114.060.842,00	(199.046,00)	99,91	199.046,00	
713	DINAS LINGKUNGAN HIDUP, PERUMAHAN DAN KAWASAN	Pemeliharaan/Rehabilitasi Gedung Kantor dan Bangunan Lainnya	99.824.175,00	99.151.175,00	(773.000,00)	99,71	773.000,00	
714	DINAS LINGKUNGAN HIDUP, PERUMAHAN DAN KAWASAN	Penyelenggaraan KLHS Rencana Tata Ruang	109.869.300,00	109.819.000,00	(50.000,00)	99,95	50.000,00	
715	DINAS LINGKUNGAN HIDUP, PERUMAHAN DAN KAWASAN PEMUKIMAN	Koordinasi, Sinkronisasi, dan Pelaksanaan Pengelolaan Pencemaran Lingkungan Hidup Ekstensifikasi Terhadap Media Tanah, Air, Udara, dan Laut	11.162.940,00	11.287.000,00	(97.940,00)	99,15	97.940,00	
716	DINAS LINGKUNGAN HIDUP, PERUMAHAN DAN KAWASAN PEMUKIMAN	Koordinasi, Sinkronisasi dan Pelaksanaan Pengendalian Erosi Use Komat Kara, Mitigasi dan Adaptasi Perubahan Iklim	14.810.000,00	14.988.000,00	(30.000,00)	99,79	30.000,00	
717	DINAS LINGKUNGAN HIDUP, PERUMAHAN DAN KAWASAN	Pengelolaan Laboratorium Lingkungan Hidup kabupaten/Kota	138.964.836,00	138.961.766,00	(3.136,00)	100,00	3.136,00	
718	DINAS LINGKUNGAN HIDUP, PERUMAHAN DAN KAWASAN PEMUKIMAN	Pengawasan Perizinan Berusaha atau Penerbitan Persetujuan Lingkungan yang diterbitkan oleh Pemerintah Daerah Kabupaten/Kota dan Pelaksanaan Peraturan Perundang-undangan di bidang Perlindungan dan Pengelolaan Lingkungan Hidup	8.946.807,00	8.874.900,00	(75.907,00)	99,91	75.907,00	
719	DINAS LINGKUNGAN HIDUP, PERUMAHAN DAN KAWASAN	Pendampingan Gerakan Peduli Lingkungan Hidup	600.000.000,00	587.038.310,00	(12.961.690,00)	97,84	12.961.690,00	
720	DINAS LINGKUNGAN HIDUP, PERUMAHAN DAN KAWASAN	Penyelenggaraan Pengaduan dan Konservasi Lingkungan Hidup	8.234.800,00	8.223.800,00	(11.000,00)	99,87	11.000,00	
721	DINAS LINGKUNGAN HIDUP, PERUMAHAN DAN KAWASAN PEMUKIMAN	Pengelolaan Pengaduan pemasalahan Pencemaran dan Perusakan Lingkungan Hidup Kabupaten/Kota	7.914.500,00	7.907.500,00	(7.000,00)	99,91	7.000,00	
722	DINAS LINGKUNGAN HIDUP, PERUMAHAN DAN KAWASAN PEMUKIMAN	Penerapan sanksi melalui pemrosesan akhir sampah di TPA/TPST kabupaten/Kota atau TPA/TPST Regional	1.100.864.000,00	1.100.292.034,00	(437.466,00)	99,96	437.466,00	
723	DINAS KEPENDUDUKAN DAN PENCATATAN SIPIL	Penyusunan Dokumen Perencanaan Perangkat Daerah	8.971.500,00	8.966.900,00	(5.500,00)	99,94	5.500,00	
724	DINAS KEPENDUDUKAN DAN PENCATATAN SIPIL	Penyediaan Gaji dan Tunjangan ASN	3.866.967.625,00	3.672.107.387,00	(194.510.368,00)	94,97	194.510.368,00	
725	DINAS KEPENDUDUKAN DAN PENCATATAN SIPIL	Penyediaan Komponen Instalasi Listrik/Penerangan Bangunan Kantor	9.630.000,00	9.630.000,00	0,00	100,00	0,00	
726	DINAS KEPENDUDUKAN DAN PENCATATAN SIPIL	Penyediaan Peralatan dan Perlengkapan Kantor	334.340.500,00	319.997.808,00	(4.372.750,00)	98,24	4.372.750,00	

727	DINAS KEPENDUDUKAN DAN PENCATATAN SIPIL	Penyediaan Sewing Cetakan dan Penggandaan	5.033.000,00	3.082.000,00	(31.000,00)	94,98	31.000,00	
728	DINAS KEPENDUDUKAN DAN PENCATATAN SIPIL	Fasilitasi Kunjungan Tamu	1.432.500,00	1.426.132,50	(6.400,00)	99,91	6.400,00	
729	DINAS KEPENDUDUKAN DAN PENCATATAN SIPIL	Penyelenggaraan Rapat Koordinasi dan Konsultasi (KDT)	13.984.000,00	13.970.600,00	(6.400,00)	99,94	6.400,00	
730	DINAS KEPENDUDUKAN DAN PENCATATAN SIPIL	Penyediaan Jasa Surat Menyurat	1.500.000,00	1.499.400,00	(500.599,00)	99,97	500.599,00	
731	DINAS KEPENDUDUKAN DAN PENCATATAN SIPIL	Penyediaan Jasa Komunikasi, Sumber Daya Air dan Listrik	55.666.000,00	55.430.796,00	(535.201,99)	99,58	535.201,99	
732	DINAS KEPENDUDUKAN DAN PENCATATAN SIPIL	Penyediaan Jasa Pelayanan Umum Kantor	91.200.000,00	91.140.000,00	(90.300,00)	99,93	90.300,00	
733	DINAS KEPENDUDUKAN DAN PENCATATAN SIPIL	Penyediaan Jasa Pemeliharaan, Biaya Pemeliharaan, Pajak dan Perizinan Kendaraan Dinas Operasional atau Lapangan	106.617.185,00	104.648.111,00	(1.968.340,00)	98,16	1.968.340,00	
734	DINAS KEPENDUDUKAN DAN PENCATATAN SIPIL	Pemeliharaan Peralatan dan Mesin Lainnya	7.090.000,00	7.090.000,00	0,00	100,00	0,00	
735	DINAS KEPENDUDUKAN DAN PENCATATAN SIPIL	Pencetakan, Penstensilan dan Penerbitan Dokumen Atas Pendaftaran Penduduk	133.725.350,00	131.359.656,00	(1.368.350,00)	98,29	1.368.350,00	
736	DINAS KEPENDUDUKAN DAN PENCATATAN SIPIL	Pencetakan, Penstensilan dan Penerbitan Dokumen Atas Pelaporan Peristiwa Penting	84.150.050,00	84.015.000,00	(80.950,00)	99,85	80.950,00	
737	DINAS KEPENDUDUKAN DAN PENCATATAN SIPIL	Koordinasi dengan Kantor Kementerian yang Menyelenggarakan Urusan Pemerintahan di Bidang Agama Kabupaten/Kota dan Pengelolaan Agama yang Berkaitan dengan Pemerataan Hikum, Tabas, Cerai, dan Rujuk bagi Pemboluk yang Beragama Islam	9.540.000,00	9.460.950,00	(80.050,00)	99,41	80.050,00	
738	DINAS KEPENDUDUKAN DAN PENCATATAN SIPIL	Bimbingan Teknis Tentang Pencatatan Sipil	891.998.466,00	958.004.590,00	(71.824.190,00)	77,73	71.824.190,00	
739	DINAS KEPENDUDUKAN DAN PENCATATAN SIPIL	Pengelolan dan Penyajian Data Kependudukan	352.100.706,00	349.017.479,00	(3.033.254,00)	99,00	3.033.254,00	
740	DINAS KEPENDUDUKAN DAN PENCATATAN SIPIL	Penyusunan Profil Data Perkembangan dan Proyeksi Kependudukan serta Kebutuhan yang ...an	32.425.000,00	30.825.000,00	(1.600.000,00)	95,07	1.600.000,00	
741	DINAS PEMBERDAYAAN MASYARAKAT DAN DESA(NAGARI)	Penyelesaian Gaji dan Tunjangan ASN	5.150.994.834,00	5.026.882.275,00	(124.247.556,00)	97,58	124.247.556,00	
742	DINAS PEMBERDAYAAN MASYARAKAT DAN DESA(NAGARI)	Penyediaan Komponen Instalasi Listrik/Penerangan Bangunan Kantor	3.246.000,00	3.246.000,00	0,00	100,00	0,00	
743	DINAS PEMBERDAYAAN MASYARAKAT DAN DESA(NAGARI)	Fasilitasi Kunjungan Tamu	2.961.465,00	2.702.525,00	(158.535,00)	94,43	158.535,00	
744	DINAS PEMBERDAYAAN MASYARAKAT DAN DESA(NAGARI)	Pengadaan Meterai	15.850.000,00	14.962.500,00	(37.500,00)	96,75	37.500,00	
745	DINAS PEMBERDAYAAN MASYARAKAT DAN DESA(NAGARI)	Pengadaan Peralatan dan Mesin Lainnya	14.466.000,00	14.315.625,00	(149.375,00)	98,97	149.375,00	
746	DINAS PEMBERDAYAAN MASYARAKAT DAN DESA(NAGARI)	Penyediaan Jasa Komunikasi, Sumber Daya Air dan Listrik	12.322.000,00	12.219.500,00	(102.500,00)	99,17	102.500,00	
747	DINAS PEMBERDAYAAN MASYARAKAT DAN DESA(NAGARI)	Penyediaan Jasa Pemeliharaan, Biaya Pemeliharaan, dan Pajak Kendaraan Perorangan Dinas atau Kendaraan Dinas Jabatan	126.550.000,00	126.445.986,00	(64.913,00)	99,93	64.913,00	
748	DINAS PEMBERDAYAAN MASYARAKAT DAN DESA(NAGARI)	Pemeliharaan/Rehabilitasi Gedung Kantor dan Bangunan Lainnya	27.324.000,00	27.316.500,00	(7.500,00)	99,97	7.500,00	
749	DINAS PEMBERDAYAAN MASYARAKAT DAN DESA(NAGARI)	Fasilitasi Penyelenggaraan Administrasi Pemerintahan Desa	46.480.500,00	46.473.000,00	(7.500,00)	99,98	7.500,00	
750	DINAS PEMBERDAYAAN MASYARAKAT DAN DESA(NAGARI)	Fasilitasi Pengelolaan Aset Desa	3.324.726,00	3.314.500,00	(10.226,00)	99,81	10.226,00	
751	DINAS PEMBERDAYAAN MASYARAKAT DAN DESA(NAGARI)	Peningkatan Kapasitas Kelembagaan Lembaga Kemasyarakatan Desa/Kelurahan (PT, KSK, PKK, Posyandu, LPM, dan Karang Taruna), Lembaga Adat Desa/Kelurahan dan Masyarakat Hukum Adat	1.300.962.200,00	1.170.617.966,00	(29.444.934,00)	97,99	29.444.934,00	
752	DINAS PEMBERDAYAAN MASYARAKAT DAN DESA(NAGARI)	Fasilitasi Sulsi Bhakti Gotong Royong Masyarakat	89.412.900,00	84.667.636,00	(4.745.481,00)	94,69	4.745.481,00	
753	DINAS PEMBERDAYAAN MASYARAKAT DAN DESA(NAGARI)	Fasilitasi Tim Penggerak PKK dalam Penyelenggaraan Gerakan Pemberdayaan Masyarakat dan Kesejahteraan Keluarga	49.999.600,00	47.737.600,00	(2.262.000,00)	95,47	2.262.000,00	
754	DINAS PENDENDALIAN PENDUDUK, KELUARGA BERENCANA, PEMBERDAYAAN PEREMPUAN DAN PERLINDUNGAN ANAK	Advokasi Kebijakan dan Pendampingan kepada Lembaga Penyedia Layanan Pemberdayaan Perempuan Kewenangan Kabupaten/Kota	194.618.000,00	162.398.800,00	(12.152.550,00)	83,79	12.152.550,00	
755	DINAS PENDENDALIAN PENDUDUK, KELUARGA BERENCANA, PEMBERDAYAAN PEREMPUAN DAN	Peningkatan Kapasitas Sumber Daya Lembaga Penyedia Layanan Pemberdayaan Perempuan Kewenangan Kabupaten/Kota	359.145.300,00	169.465.702,00	(14.451.206,00)	46,60	14.451.206,00	
756	DINAS PENDENDALIAN PENDUDUK, KELUARGA BERENCANA, PEMBERDAYAAN PEREMPUAN DAN	Pengembangan Komunikasi, Informasi dan Edukasi (KIE) Pemberdayaan Perempuan Kewenangan Kabupaten/Kota	231.134.400,00	201.566.450,00	(17.136.550,00)	82,23	17.136.550,00	
757	DINAS PENDENDALIAN PENDUDUK, KELUARGA BERENCANA, PEMBERDAYAAN PEREMPUAN DAN PERLINDUNGAN ANAK	Koordinasi dan Sinkronisasi Pelaksanaan Kebijakan, Program dan Kegiatan Pengutamaan Kebijakan Terhadap Perempuan Lingkup Daerah Kabupaten/Kota	46.181.676,00	12.420.000,00	(36.760.676,00)	26,89	36.760.676,00	
758	DINAS PENDENDALIAN PENDUDUK, KELUARGA BERENCANA, PEMBERDAYAAN PEREMPUAN DAN	Advokasi Kebijakan dan Pendampingan Layanan Perlindungan Perempuan Kewenangan Kabupaten/Kota	80.684.000,00	64.143.200,00	(15.540.800,00)	79,50	15.540.800,00	
759	DINAS PENDENDALIAN PENDUDUK, KELUARGA BERENCANA, PEMBERDAYAAN PEREMPUAN DAN PERLINDUNGAN ANAK	Koordinasi dan Sinkronisasi Pelaksanaan Penyediaan Layanan Rujukan Lanjutan bagi Perempuan Korban Kekerasan Kewenangan Kabupaten/Kota	90.140.000,00	76.502.648,00	(13.637.452,00)	84,79	13.637.452,00	
760	DINAS PENDENDALIAN PENDUDUK, KELUARGA BERENCANA, PEMBERDAYAAN PEREMPUAN DAN PERLINDUNGAN ANAK	Peningkatan Kapasitas Sumber Daya Lembaga Penyedia Layanan Penanganan bagi Perempuan Korban Kekerasan Kewenangan Kabupaten/Kota	39.400.000,00	19.264.000,00	(17.306.000,00)	95,16	17.306.000,00	
761	DINAS PENDENDALIAN PENDUDUK, KELUARGA BERENCANA, PEMBERDAYAAN PEREMPUAN DAN	Pengembangan Kegiatan Masyarakat untuk Peningkatan Kualitas Keluarga Kewenangan Kabupaten/Kota	175.898.000,00	139.526.880,00	(36.366.120,00)	77,81	36.366.120,00	
762	DINAS PENDENDALIAN PENDUDUK, KELUARGA BERENCANA, PEMBERDAYAAN PEREMPUAN DAN PERLINDUNGAN ANAK	Advokasi Kebijakan dan Pendampingan Pemenuhan Hak Anak pada Lembaga Pemerintah, Non Pemerintah, Media dan Dunia Usaha Kewenangan Kabupaten/Kota	425.953.358,50	210.845.166,00	(369.232.032,50)	50,72	369.232.032,50	
763	DINAS PENDENDALIAN PENDUDUK, KELUARGA BERENCANA, PEMBERDAYAAN PEREMPUAN DAN	Advokasi dan pendampingan Perangkat Daerah dalam pemenuhan kebijakan (pngrsmt kegiatan pencegahan KTA	302.512.800,00	158.338.502,00	(144.174.300,00)	52,34	144.174.300,00	
764	DINAS PENDENDALIAN PENDUDUK, KELUARGA	Koordinasi Pelaksanaan Layanan AMPK	2.910.271.340,00	1.660.281.590,00	(129.989.750,00)	40,53	129.989.750,00	
765	DINAS PENDENDALIAN PENDUDUK, KELUARGA BERENCANA, PEMBERDAYAAN PEREMPUAN DAN	Peningkatan kapasitas SDM lembaga penyedia layanan perlindungan dan penanganan bagi AMPK (ingkat daerah kabupaten/	59.420.000,00	33.840.000,00	(10.780.000,00)	56,97	10.780.000,00	
766	DINAS PENDENDALIAN PENDUDUK, KELUARGA	Penyediaan Gaji dan Tunjangan ASN	4.351.188.417,00	4.214.024.550,00	(117.164.867,00)	97,29	117.164.867,00	
767	DINAS PENDENDALIAN PENDUDUK, KELUARGA BERENCANA, PEMBERDAYAAN	Penyediaan Komponen Instalasi Listrik/Penerangan Bangunan Kantor	1.800.350,00	1.800.350,00	0,00	100,00	0,00	
768	DINAS PENDENDALIAN	Penyediaan Bahan Logistik Kantor	14.384.300,00	14.367.000,00	(1.300,00)	99,90	1.300,00	
769	DINAS PENDENDALIAN PENDUDUK, KELUARGA	Penyediaan Barang Cetakan dan Penggandaan	5.356.100,00	5.346.400,00	(700,00)	99,98	700,00	
770	DINAS PENDENDALIAN PENDUDUK, KELUARGA	Penyediaan Bahan Bacaan dan Peraturan Perundang-undangan	1.129.000,00	1.120.000,00	(2.000,00)	99,73	2.000,00	
771	DINAS PENDENDALIAN	Fasilitasi Kunjungan Tamu	2.500.400,00	2.500.000,00	0,00	100,00	0,00	
772	DINAS PENDENDALIAN PENDUDUK, KELUARGA	Penyelenggaraan Rapat Koordinasi dan Konsultasi (KDT)	9.867.500,00	8.865.000,00	(1.102.500,00)	88,87	1.102.500,00	
773	DINAS PENDENDALIAN	Pengadaan Meterai	8.000.000,00	5.750.000,00	(2.250.000,00)	70,00	2.250.000,00	
774	DINAS PENDENDALIAN	Penyediaan Jasa Surat Menyurat	1.500.000,00	1.500.000,00	0,00	100,00	0,00	
775	DINAS PENDENDALIAN PENDUDUK, KELUARGA	Penyediaan Jasa Komunikasi, Sumber Daya Air dan Listrik	17.020.430,00	16.996.196,00	(22.264,00)	99,87	22.264,00	
776	DINAS PENDENDALIAN PENDUDUK, KELUARGA	Penyediaan Jasa Pelayanan Umum Kantor	134.641.806,00	133.463.648,00	(8.177.752,00)	99,39	8.177.752,00	
777	DINAS PENDENDALIAN PENDUDUK, KELUARGA BERENCANA, PEMBERDAYAAN PEREMPUAN DAN	Penyediaan Jasa Pemeliharaan, Biaya Pemeliharaan, Pajak dan Perizinan Kendaraan Dinas Operasional atau Lapangan	86.300.935,00	82.850.626,00	(3.449.371,00)	93,64	3.449.371,00	
778	DINAS PENDENDALIAN PENDUDUK, KELUARGA	Pemeliharaan Peralatan dan Mesin Lainnya	8.180.806,00	7.751.300,00	(449.750,00)	94,74	449.750,00	

779	DINAS PENGENDALIAN PENDUDUK, KELUARGA	Pemeliharaan/Rehabilitasi Gedung Kantor dan Bangunan Lainnya	1.356.900.00	1.356.900.00	0,00	100,00	0,00	
780	DINAS PENGENDALIAN PENDUDUK, KELUARGA	Pemutakhiran dan Pengumpulan Data Rutin/Lain	48.600.000,00	44.600.000,00	[4.000.000,00]	91,77	4.000.000,00	
781	DINAS PENGENDALIAN PENDUDUK, KELUARGA BERENCANA, PEMBERDAYAAN	Pengolahan dan Pelaporan Data Pengendalian Lapangan dan Pelaporan KB	60.000.000,00	45.255.000,00	[14.745.000,00]	75,43	14.745.000,00	
782	DINAS PENGENDALIAN PENDUDUK, KELUARGA BERENCANA, PEMBERDAYAAN	Pengelolaan Operasional dan Sarana di Balai Penyuluhan Sanggar Keluarga	917.800.000,00	446.162.671,00	[471.637.329,00]	48,61	471.637.329,00	
783	DINAS PENGENDALIAN PENDUDUK, KELUARGA BERENCANA, PEMBERDAYAAN PEREMPUAN DAN PERLINDUNGAN ANAK	Penyelenggaraan Mobilisasi Operasional Program Sanggar Keluarga melalui Rapat Koordinasi Kecamatan (Rakorcam), Rapat Koordinasi Desa (Rakordes), dan Mini Lokakarya (Minlok)	280.000.000,00	185.445.000,00	[94.555.000,00]	66,23	94.555.000,00	
784	DINAS PENGENDALIAN PENDUDUK, KELUARGA BERENCANA, PEMBERDAYAAN PEREMPUAN DAN	Promosi dan KIE Program Sanggar Keluarga Melalui Media Massa Cetak dan Elektronik serta Media Luar Ruang	125.000.000,00	65.152.500,00	[59.847.500,00]	52,12	59.847.500,00	
785	DINAS PENGENDALIAN PENDUDUK, KELUARGA BERENCANA, PEMBERDAYAAN	Kemitraan Program Sanggar keluarga oleh pelaku advokasi kepada Stakeholders dan Mitra Kerja	200.400.000,00	66.260.000,00	[134.140.000,00]	33,06	134.140.000,00	
786	DINAS PENGENDALIAN PENDUDUK, KELUARGA	Penggandaan Kader Institusi Masyarakat Perdesaan (IMP)	661.356.000,00	266.150.000,00	[395.156.000,00]	44,96	395.156.000,00	
787	DINAS PENGENDALIAN PENDUDUK, KELUARGA BERENCANA, PEMBERDAYAAN PEREMPUAN DAN PERLINDUNGAN ANAK	Pengembalian Pendistribusian Alat dan Obat Kontrasepsi dan Sarana Penunjang Pelayanan KB ke Fasilitas Kesehatan Tersistem Jaringan dan Jejaringnya	23.400.000,00	14.515.000,00	[8.885.000,00]	61,99	8.885.000,00	
788	DINAS PENGENDALIAN PENDUDUK, KELUARGA BERENCANA, PEMBERDAYAAN	Peningkatan Kinerja Penggunaan Metode Kontrasepsi Jangka Panjang (MKJP)	668.342.000,00	411.780.000,00	[237.482.000,00]	61,47	237.482.000,00	
789	DINAS PENGENDALIAN PENDUDUK, KELUARGA BERENCANA, PEMBERDAYAAN PEREMPUAN DAN PERLINDUNGAN ANAK	Pemutakhiran Rencana Kebutuhan Alat dan Obat Kontrasepsi (Alokon) dan Sarana Penunjang Pelayanan KB	111.000.000,00	106.560.000,00	[4.440.000,00]	96,00	4.440.000,00	
790	DINAS PENGENDALIAN PENDUDUK, KELUARGA BERENCANA, PEMBERDAYAAN	Pelaksanaan dan Pengelolaan Program Sanggar Keluarga di Kampung Keluarga Berkualitas	524.400.000,00	384.495.500,00	[40.904.500,00]	87,58	40.904.500,00	
791	DINAS PENGENDALIAN PENDUDUK, KELUARGA BERENCANA, PEMBERDAYAAN PEREMPUAN DAN PERLINDUNGAN ANAK	Pengelolaan Sarana Kelompok Kegiatan Ketahanan dan Kesejahteraan Keluarga (BKB, BKR, BKL, PPKS), PIK-R dan Usaha Peningkatan Pendapatan Keluarga Sejahtera (UPPKS)	130.000.000,00	0,00	[130.000.000,00]	0,00	130.000.000,00	
792	DINAS PENGENDALIAN PENDUDUK, KELUARGA BERENCANA, PEMBERDAYAAN PEREMPUAN DAN PERLINDUNGAN ANAK	Penyediaan Data dan Informasi Keluarga Berisiko Stunting (Termasuk remaja Calon Pengantin/Calon PUS, Ibu Hamil, Pasca keguguran, Bersalin/Nifas)	734.500.000,00	592.900.000,00	[141.600.000,00]	80,74	141.600.000,00	
793	DINAS PENGENDALIAN PENDUDUK, KELUARGA BERENCANA, PEMBERDAYAAN PEREMPUAN DAN PERLINDUNGAN ANAK	Pendampingan Keluarga Berisiko Stunting (Termasuk remaja Calon Pengantin/Calon PUS, Ibu Hamil, Pasca keguguran, Bersalin/Nifas)	866.200.000,00	866.200.000,00	0,00	100,00	0,00	
794	DINAS PERHUBUNGAN	Penyediaan Gaji dan Tunjangan ASN	5.792.352.210,00	5.435.752.755,00	[348.799.467,00]	94,02	348.799.467,00	
795	DINAS PERHUBUNGAN	Pelaksanaan Penatausahaan dan Pengujian/Verifikasi Keuangan SKPD	10.500.000,00	10.498.000,00	[2.000,00]	99,98	2.000,00	
796	DINAS PERHUBUNGAN	Penyediaan Komponen Instalasi Listrik/Penerangan Bangunan Kantor	7.000.000,00	7.000.000,00	0,00	100,00	0,00	
797	DINAS PERHUBUNGAN	Penyediaan Peralatan dan Perlengkapan Kantor	10.000.000,00	10.000.000,00	0,00	100,00	0,00	
798	DINAS PERHUBUNGAN	Penyediaan Bahan Logistik Kantor	31.426.000,00	31.426.000,00	0,00	100,00	0,00	
799	DINAS PERHUBUNGAN	Penyediaan Barang Cetakan dan Penggandaan	22.001.000,00	21.996.000,00	[5.000,00]	99,98	5.000,00	
800	DINAS PERHUBUNGAN	Fasilitasi Kunjungan Tamu	7.965.000,00	3.488.800,00	[3.476.200,00]	32,77	3.476.200,00	
801	DINAS PERHUBUNGAN	Penyelenggaraan Rapat Koordinasi dan Konsultasi SKPD	42.514.000,00	42.327.400,00	[186.600,00]	99,56	186.600,00	
802	DINAS PERHUBUNGAN	Pengadaan Peralatan dan Mesin Lainnya	31.000.000,00	30.174.648,00	[825.351,00]	97,34	825.351,00	
803	DINAS PERHUBUNGAN	Penyediaan Jasa Surat Menyurat	2.000.000,00	2.000.000,00	0,00	100,00	0,00	
804	DINAS PERHUBUNGAN	Penyediaan Jasa Komunikasi, Sumber Daya Air dan Listrik	8.342.756.210,00	6.077.645.505,00	[265.065.705,00]	97,63	265.065.705,00	
805	DINAS PERHUBUNGAN	Penyediaan Jasa Peralatan dan Perlengkapan Kantor	9.960.000,00	9.943.613,00	[16.387,00]	99,76	16.387,00	
806	DINAS PERHUBUNGAN	Penyediaan Jasa Pelayanan Umum Kantor	1.120.000.000,00	1.099.260.000,00	[99.740.000,00]	94,11	99.740.000,00	
807	DINAS PERHUBUNGAN	Penyediaan Jasa Pemeliharaan, Biaya Pemeliharaan, Pajak dan Perizinan Kendaraan Dinas Operasional atau Lapangan	539.415.057,00	391.668.234,00	[90.716.823,00]	75,68	90.716.823,00	
808	DINAS PERHUBUNGAN	Pemeliharaan dan Perawatan Perlengkapan Jalan	1.331.114.089,00	1.430.569.999,00	[90.529.598,00]	94,07	90.529.598,00	
809	DINAS PERHUBUNGAN	Fasilitasi Penyusunan Perjanjian Pendirian Istri Penyelenggaraan dan Pembangunan Fasilitas Parkir Kewenangan Kabupaten/Kota dalam Sistem Pelayanan Perizinan Berusaha Terintegrasi Secara Elektronik	2.460.000,00	2.460.000,00	[112.000,00]	95,35	112.000,00	
810	DINAS PERHUBUNGAN	Penyediaan Sarana dan Prasarana Penggilan Berbasis Kendaraan Bermotor	281.600.000,00	206.159.500,00	[3.440.500,00]	98,98	3.440.500,00	
811	DINAS PERHUBUNGAN	Peningkatan Kapasitas Sumber Daya Manusia Penggilan Berbasis Kendaraan Bermotor	94.360.000,00	32.141.700,00	[2.153.300,00]	93,77	2.153.300,00	
812	DINAS PERHUBUNGAN	Pemeliharaan Sarana dan Prasarana Penggilan Berbasis Kendaraan Bermotor	39.029.000,00	38.880.780,00	[966.220,00]	98,00	966.220,00	
813	DINAS PERHUBUNGAN	Penataan Manajemen dan Rekayasa Lalu Lintas untuk Jaringan Jalan Kabupaten/Kota	134.330.084,00	134.344.000,00	[9.084,00]	100,00	9.084,00	
814	DINAS PERHUBUNGAN	Pengawasan Pelaksanaan Rekomendasi Penetapan Tarif/a Angkutan	9.787.000,00	7.750.000,00	[2.042.000,00]	79,18	2.042.000,00	
815	DINAS PERHUBUNGAN	Pelaksanaan Inspeksi, Audit dan Pemantauan Pemenuhan Persyaratan Penyelenggaraan Kompetensi Pengemudi Kendaraan Bermotor Kabupaten/Kota	23.000.706,00	19.505.900,00	[3.494.800,00]	84,81	3.494.800,00	
816	DINAS PERHUBUNGAN	Koordinasi dan Sinkronisasi Pengawasan Pelaksanaan Izin Penyelenggaraan Angkutan Orang dalam Trayek Kewenangan Kabupaten/Kota	16.432.000,00	14.015.000,00	[2.417.000,00]	85,29	2.417.000,00	
817	DINAS KOMUNIKASI DAN INFORMATIKA	Penyediaan Gaji dan Tunjangan ASN	4.854.981.017,00	4.448.820.307,00	[406.160.710,00]	91,57	406.160.710,00	
818	DINAS KOMUNIKASI DAN INFORMATIKA	Penyediaan Komponen Instalasi Listrik/Penerangan Bangunan Kantor	1.500.000,00	1.500.000,00	0,00	100,00	0,00	
819	DINAS KOMUNIKASI DAN	Penyediaan Bahan Logistik Kantor	30.765.000,00	30.172.600,00	[592.000,00]	98,08	592.000,00	
820	DINAS KOMUNIKASI DAN INFORMATIKA	Penyediaan Barang Cetakan dan Penggandaan	5.982.372,00	5.982.300,00	[72,00]	100,00	72,00	
821	DINAS KOMUNIKASI DAN	Fasilitasi Kunjungan Tamu	2.400.800,00	2.387.808,00	[5.192,00]	99,89	5.192,00	
822	DINAS KOMUNIKASI DAN INFORMATIKA	Penyelenggaraan Rapat Koordinasi dan Konsultasi SKPD	54.143.000,00	54.095.704,00	[47.296,00]	99,91	47.296,00	
823	DINAS KOMUNIKASI DAN	Penyediaan Jasa Surat Menyurat	1.372.000,00	1.372.000,00	0,00	100,00	0,00	
824	DINAS KOMUNIKASI DAN INFORMATIKA	Penyediaan Jasa Komunikasi, Sumber Daya Air dan Listrik	132.888.432,00	115.480.186,00	[17.401.246,00]	86,90	17.401.246,00	
825	DINAS KOMUNIKASI DAN INFORMATIKA	Penyediaan Jasa Pelayanan Umum Kantor	120.808.384,00	120.573.823,00	[234.561,00]	99,81	234.561,00	
826	DINAS KOMUNIKASI DAN INFORMATIKA	Penyediaan Jasa Pemeliharaan, Biaya Pemeliharaan, Pajak dan Perizinan Kendaraan Dinas Operasional atau Lapangan	48.788.035,00	41.349.037,00	[7.537.146,00]	84,55	7.537.146,00	
827	DINAS KOMUNIKASI DAN INFORMATIKA	Pemeliharaan Peralatan dan Mesin Lainnya	21.346.277,00	21.346.421,00	[2.856,00]	99,99	2.856,00	
828	DINAS KOMUNIKASI DAN INFORMATIKA	Pemeliharaan/Rehabilitasi Gedung Kantor dan Bangunan Lainnya	16.814.706,00	15.583.366,00	[1.231.323,00]	92,72	1.231.323,00	
829	DINAS KOMUNIKASI DAN	Dokar Media	333.784.500,00	333.334.500,00	[429.441,00]	99,87	429.441,00	
830	DINAS KOMUNIKASI DAN	Pelayanan Informasi Publik	840.800,00	710.800,00	[130.000,00]	75,39	130.000,00	
831	DINAS KOMUNIKASI DAN INFORMATIKA	Monitoring Informasi Kegiatan, Opini, dan Aspirasi Publik	15.975.000,00	15.958.600,00	[17.400,00]	99,89	17.400,00	
832	DINAS KOMUNIKASI DAN INFORMATIKA	Pengelolaan Media Komunikasi Publik	22.900.000,00	22.900.000,00	0,00	100,00	0,00	

633	DINAS KOMUNIKASI DAN INFORMATIKA	Penyelenggaraan Jusel kendali Pemerintah Daerah	11.251.500,00	8.795.565,00	[2.445.995,00]	78,22	2.445.995,00	
634	DINAS KOMUNIKASI DAN INFORMATIKA	Pembangunan dan/atau Pengembangan Aplikasi Khusus yang sesuai dengan arsitektur dan peta rencana SPBE pemerintah daerah	762.500,00	401.132,00	[361.670,00]	45,35	361.670,00	
635	DINAS KOMUNIKASI DAN INFORMATIKA	Koordinasi dan Fasilitasi Penyelenggaraan Kabupaten atau Kota Cerdas	952.000,00	552.000,00	0,00	100,00	0,00	
636	DINAS KOMUNIKASI DAN INFORMATIKA	Penyelenggaraan Jaringan Intra Pemerintah Daerah Kab/Kota	1.809.001.000,00	1.809.001.000,00	0,00	100,00	0,00	
637	DINAS KOMUNIKASI DAN INFORMATIKA	Peningkatan Kualitas Data Statistik Sektoral	6.925.000,00	5.538.068,00	[1.386.914,00]	80,04	1.386.914,00	
638	DINAS KOMUNIKASI DAN INFORMATIKA	Penyelenggaraan Statistik Sektoral yang sesuai dengan Prinsip Satu Data Indonesia	4.196.900,00	3.716.776,00	[480.624,00]	88,79	480.624,00	
639	DINAS KOMUNIKASI DAN INFORMATIKA	Penyediaan Layanan Komunikasi Internasi Pemerintah Daerah Kab/pemkot/Kota	256.625.000,00	256.625.001,00	[98.999,00]	99,96	98.999,00	
640	DINAS PERDAGANGAN, KOPERASI, USAHA KECIL DAN MENENGAH	Penyediaan Gaji dan Tunjangan ASN	4.377.736.696,00	4.266.865.426,00	[110.838.396,00]	97,47	110.838.396,00	
641	DINAS PERDAGANGAN, KOPERASI, USAHA KECIL DAN MENENGAH	Penyediaan Komponen Instalasi Listrik/Penerangan Bangunan Kantor	1.995.500,00	995.000,00	[5.000,00]	99,50	5.000,00	
642	DINAS PERDAGANGAN,	Penyediaan Bahan Logistik Kantor	28.371.000,00	28.371.000,00	0,00	100,00	0,00	
643	DINAS PERDAGANGAN, KOPERASI, USAHA KECIL DAN	Penyediaan Barang Cetakan dan Penggandaan	8.960.100,00	8.960.100,00	0,00	100,00	0,00	
644	DINAS PERDAGANGAN,	Fasilitasi Kunjungan Tamu	1.740.000,00	1.740.000,00	0,00	100,00	0,00	
645	DINAS PERDAGANGAN, KOPERASI, USAHA KECIL DAN	Penyelenggaraan Rapat Koordinasi dan Konsultasi SKPD	23.711.000,00	23.670.999,00	[40.334,00]	99,83	40.334,00	
646	DINAS PERDAGANGAN,	Penyediaan Jasa Surat Menyurat	500.000,00	500.000,00	0,00	100,00	0,00	
647	DINAS PERDAGANGAN, KOPERASI, USAHA KECIL DAN	Penyediaan Jasa Komunikasi, Sumber Daya Air dan Listrik	82.730.000,00	82.580.999,00	[149.200,00]	99,82	149.200,00	
648	DINAS PERDAGANGAN, KOPERASI, USAHA KECIL DAN	Penyediaan Jasa Pelayanan Umum Kantor	148.448.000,00	148.435.467,00	[12.536,00]	99,99	12.536,00	
649	DINAS PERDAGANGAN, KOPERASI, USAHA KECIL DAN MENENGAH	Penyediaan Jasa Pemeliharaan, Biaya Pemeliharaan, Pajak dan Perizinan Kendaraan Dinas Operasional atau Lapangan	88.750.000,00	85.526.410,00	[3.223.590,00]	96,37	3.223.590,00	
650	DINAS PERDAGANGAN, KOPERASI, USAHA KECIL DAN	Pemeliharaan Peralatan dan Mesin Lainnya	17.410.000,00	17.405.000,00	[5.000,00]	99,97	5.000,00	
651	DINAS PERDAGANGAN, KOPERASI, USAHA KECIL DAN MENENGAH	Pelaksanaan Pameran Perindustrian dan Perdagangan Koperasi yang Wilayah Keanggotaannya Dalam Kabupaten/Kota	10.775.000,00	10.771.070,00	[4.330,00]	99,96	4.330,00	
652	DINAS PERDAGANGAN, KOPERASI, USAHA KECIL DAN MENENGAH	Pelaksanaan Penilaian Kesehatan KSP/USP Koperasi Kewenangan Kabupaten/Kota	8.300.000,00	8.139.646,00	[99.354,00]	98,55	60.354,00	
653	DINAS PERDAGANGAN, KOPERASI, USAHA KECIL DAN MENENGAH	Peningkatan Pemahaman dan Pengetahuan Perkoperasian serta Kepastian dan Kompetensi SDM Koperasi	85.912.000,00	80.948.866,00	[4.963.136,00]	94,22	4.963.136,00	
654	DINAS PERDAGANGAN, KOPERASI, USAHA KECIL DAN	Penyusunan Sewa Data Usaha Mikro	46.300.000,00	45.866.400,00	[860,00]	100,00	860,00	
655	DINAS PERDAGANGAN,	Pengembangan Usaha Mikro	30.330.000,00	16.960.112,00	[1.910.888,00]	90,00	1.910.888,00	
656	DINAS PERDAGANGAN, KOPERASI, USAHA KECIL DAN MENENGAH	Pengembalian Kelembagaan Barang Kebutuhan Pokok dan Barang Penting di Tingkat Agen dan Pasar Rakyat	19.800.000,00	19.427.000,00	[29.000,00]	98,85	29.000,00	
657	DINAS PERDAGANGAN, KOPERASI, USAHA KECIL DAN MENENGAH	Pelaksanaan Operasi Pasar Reguler dan Pasar Khusus yang Berdampak lebih 1 (Satu) Kabupaten/Kota	34.374.400,00	34.352.670,00	[21.730,00]	99,83	21.730,00	
658	DINAS PERDAGANGAN, KOPERASI, USAHA KECIL DAN	Pelaksanaan Meningkatkan Legal, Mengikat Tera, Tera Ulang	13.440.000,00	12.946.500,00	[596.500,00]	95,96	596.500,00	
659	DINAS PENANAMAN MODAL DAN PELAYANAN TERPADU SATU PINTU	Penyusunan Dokumen Perencanaan Perangkat Daerah	10.024.000,00	9.952.000,00	[72.000,00]	99,28	72.000,00	
660	DINAS PENANAMAN MODAL DAN PELAYANAN TERPADU SATU PINTU	Koordinasi dan Penyusunan Laporan Capaian Kinerja dan Ikhtisar Realisasi Kinerja SKPD	5.900.000,00	4.889.000,00	[43.000,00]	98,14	43.000,00	
661	DINAS PENANAMAN MODAL DAN PELAYANAN TERPADU SATU PINTU	Penyediaan Gaji dan Tunjangan ASN	3.341.862.684,00	3.300.711.133,00	[41.141.751,00]	98,77	41.141.751,00	
662	DINAS PENANAMAN MODAL DAN PELAYANAN TERPADU SATU PINTU	Koordinasi dan Penyusunan Laporan Keuangan Akhir Tahun SKPD	4.202.500,00	4.075.000,00	[27.500,00]	96,46	27.500,00	
663	DINAS PENANAMAN MODAL DAN PELAYANAN TERPADU SATU PINTU	Koordinasi dan Penyusunan Laporan Keuangan Bulanan/ Triwulanan/ Semesteran SKPD	3.440.500,00	3.348.500,00	[92.000,00]	96,30	92.000,00	
664	DINAS PENANAMAN MODAL DAN PELAYANAN TERPADU SATU PINTU	Penyediaan Komponen Instalasi Listrik/Penerangan Bangunan Kantor	3.021.000,00	3.021.000,00	0,00	100,00	0,00	
665	DINAS PENANAMAN MODAL DAN PELAYANAN TERPADU SATU PINTU	Pemeliharaan Peralatan dan Perlengkapan Kantor	108.672.636,00	108.464.168,00	[208.736,00]	99,52	208.736,00	
666	DINAS PENANAMAN MODAL DAN PELAYANAN TERPADU SATU PINTU	Penyediaan Peralatan Rumah Tangga	6.000.000,00	6.000.000,00	0,00	100,00	0,00	
667	DINAS PENANAMAN MODAL DAN PELAYANAN TERPADU SATU PINTU	Penyediaan Bahan Logistik Kantor	6.000.000,00	6.000.000,00	0,00	100,00	0,00	
668	DINAS PENANAMAN MODAL DAN PELAYANAN TERPADU SATU PINTU	Penyediaan Barang Cetakan dan Penggandaan	6.960.100,00	6.960.403,00	[196,00]	100,00	196,00	
669	DINAS PENANAMAN MODAL DAN PELAYANAN TERPADU SATU PINTU	Fasilitasi Kunjungan Tamu	7.267.250,00	7.235.000,00	[32.250,00]	99,56	32.250,00	
670	DINAS PENANAMAN MODAL DAN PELAYANAN TERPADU SATU PINTU	Penyelenggaraan Rapat Koordinasi dan Konsultasi SKPD	74.838.628,00	74.563.677,00	[267.951,00]	99,64	267.951,00	
671	DINAS PENANAMAN MODAL DAN PELAYANAN TERPADU SATU PINTU	Pengadaan Peralatan dan Mesin Lainnya	131.500.000,00	129.600.000,00	[1.368.070,00]	98,93	1.368.070,00	
672	DINAS PENANAMAN MODAL DAN PELAYANAN TERPADU SATU PINTU	Penyediaan Jasa Surat Menyurat	280.000,00	280.000,00	0,00	100,00	0,00	
673	DINAS PENANAMAN MODAL DAN PELAYANAN TERPADU SATU PINTU	Penyediaan Jasa Komunikasi, Sumber Daya Air dan Listrik	22.954.000,00	21.522.960,00	[1.431.040,00]	93,77	1.431.040,00	
674	DINAS PENANAMAN MODAL DAN PELAYANAN TERPADU SATU PINTU	Penyediaan Jasa Pelayanan Umum Kantor	112.944.000,00	112.677.280,00	[266.720,00]	99,76	266.720,00	
675	DINAS PENANAMAN MODAL DAN PELAYANAN TERPADU SATU PINTU	Penyediaan Jasa Pemeliharaan, Biaya Pemeliharaan, dan Pajak Kendaraan Perorangan Dinas atau Kendaraan Dinas Jabatan	139.600.000,00	135.638.938,00	[3.161.062,00]	97,72	3.161.062,00	
676	DINAS PENANAMAN MODAL DAN PELAYANAN TERPADU SATU PINTU	Pemeliharaan Peralatan dan Mesin Lainnya	10.000.000,00	10.000.000,00	0,00	100,00	0,00	
677	DINAS PENANAMAN MODAL DAN PELAYANAN TERPADU SATU PINTU	Penyediaan Pelayanan Perizinan Berusaha melalui Sistem Perizinan Berusaha Berbasis Risiko Terintegrasi secara Elektronik	14.142.000,00	14.132.000,00	[10.000,00]	99,93	10.000,00	
678	DINAS PENANAMAN MODAL DAN PELAYANAN TERPADU SATU PINTU	Bimbingan Teknis kepada Pelaku Usaha	4.800.000,00	4.800.000,00	0,00	100,00	0,00	
679	DINAS PENANAMAN MODAL DAN	Pengelolaan Pengaduan Modal	34.175.000,00	34.175.000,00	[500,00]	100,00	500,00	
680	DINAS PENANAMAN MODAL DAN PELAYANAN TERPADU SATU PINTU	Pengelolaan, Pengolah dan Pemanfaatan Data dan Informasi Perizinan Berbasis Sistem Pelayanan Perizinan Berusaha Terintegrasi secara Elektronik	5.190.300,00	5.190.300,00	[200,00]	100,00	200,00	
681	DINAS PARIWISATA PEMUDA DAN OLAHRAGA	Penyusunan Dokumen Perencanaan Perangkat Daerah	21.202.000,00	21.202.000,00	[1.500,00]	99,99	1.500,00	
682	DINAS PARIWISATA PEMUDA DAN OLAHRAGA	Koordinasi dan Penyusunan Dokumen RKA-SKPD	10.534.000,00	10.531.500,00	[2.500,00]	99,98	2.500,00	
683	DINAS PARIWISATA PEMUDA DAN OLAHRAGA	Koordinasi dan Penyusunan Dokumen Perubahan RKA-SKPD	10.804.000,00	10.800.000,00	[4.000,00]	99,96	4.000,00	
684	DINAS PARIWISATA PEMUDA DAN OLAHRAGA	Koordinasi dan Penyusunan Laporan Capaian Kinerja dan Ikhtisar Realisasi Kinerja SKPD	10.825.000,00	10.825.000,00	0,00	100,00	0,00	
685	DINAS PARIWISATA PEMUDA DAN OLAHRAGA	Penyediaan Gaji dan Tunjangan ASN	4.465.286.804,00	3.997.860.979,00	[777.426.825,00]	82,72	777.426.825,00	
686	DINAS PARIWISATA PEMUDA DAN OLAHRAGA	Koordinasi dan Penyusunan Laporan Keuangan Akhir Tahun SKPD	10.136.014,00	10.136.000,00	[2.014,00]	99,99	2.014,00	
687	DINAS PARIWISATA PEMUDA DAN OLAHRAGA	Penyediaan Komponen Instalasi Listrik/Penerangan Bangunan Kantor	3.401.000,00	3.400.000,00	[1.000,00]	99,97	1.000,00	
688	DINAS PARIWISATA PEMUDA DAN OLAHRAGA	Pemeliharaan Peralatan dan Perlengkapan Kantor	7.520.000,00	7.520.000,00	[13.000,00]	99,83	13.000,00	
689	DINAS PARIWISATA PEMUDA DAN OLAHRAGA	Penyediaan Bahan Logistik Kantor	4.000.000,00	3.994.000,00	[36.000,00]	99,10	36.000,00	
690	DINAS PARIWISATA PEMUDA DAN OLAHRAGA	Penyediaan Barang Cetakan dan Penggandaan	7.334.340,00	7.334.000,00	[340,00]	100,00	340,00	
691	DINAS PARIWISATA PEMUDA DAN	Fasilitasi Kunjungan Tamu	2.900.000,00	2.900.000,00	0,00	100,00	0,00	
692	DINAS PARIWISATA PEMUDA DAN OLAHRAGA	Penyelenggaraan Rapat Koordinasi dan Konsultasi SKPD	44.940.030,00	44.887.790,00	[52.240,00]	99,88	52.240,00	
693	DINAS PARIWISATA PEMUDA DAN	Penyediaan Jasa Surat Menyurat	1.000.000,00	1.000.000,00	0,00	100,00	0,00	
694	DINAS PARIWISATA PEMUDA DAN OLAHRAGA	Penyediaan Jasa Komunikasi, Sumber Daya Air dan Listrik	86.931.000,00	84.607.681,00	[2.323.317,00]	94,08	2.323.317,00	
695	DINAS PARIWISATA PEMUDA DAN OLAHRAGA	Penyediaan Jasa Pelayanan Umum Kantor	98.900.000,00	97.900.000,00	[1.000.000,00]	98,99	1.000.000,00	

899	Dinas PARIWISATA PEMUDA DAN OLAHRAGA	Penyediaan Jasa Pemeliharaan, Biaya Pemeliharaan, dan Pajak Kendaraan Perorangan Dinas atau Kendaraan Dinas Jabatan	126.080.900,00	126.048.700,00	[30.800,00]	99,97	30.800,00	
900	Dinas PARIWISATA PEMUDA DAN OLAHRAGA	Pemeliharaan Peralatan dan Mesin Lainnya	4.595.000,00	4.777.000,00	[103.000,00]	96,97	153.000,00	
898	Dinas PARIWISATA PEMUDA DAN OLAHRAGA	Koordinasi, Sinkronisasi dan Penyelenggaraan Pengembangan kepemimpinan pemuda tingkat kabupaten/kota	525.000.000,00	524.736.200,00	[260.800,00]	99,95	263.800,00	
899	Dinas PARIWISATA PEMUDA DAN OLAHRAGA	Pelaksanaan koordinasi dan sinkronisasi Pemenuhan Hak Pemuda di tingkat kabupaten/kota	110.500.000,00	106.431.000,00	[3.869.000,00]	96,32	3.969.000,00	
900	Dinas PARIWISATA PEMUDA DAN OLAHRAGA	Koordinasi, Sinkronisasi dan Penyelenggaraan Pengembangan Kewirausahan Pemuda bagi Pemuda Pelopor Tingkat kabupaten/kota	113.040.000,00	106.960.000,00	[6.077.000,00]	94,62	6.077.000,00	
901	Dinas PARIWISATA PEMUDA DAN OLAHRAGA	Koordinasi, sinkronisasi, dan penyelenggaraan pengembangan organisasi kepemudaan tingkat kabupaten/kota	42.425.000,00	41.990.000,00	[796.000,00]	98,16	796.000,00	
902	Dinas PARIWISATA PEMUDA DAN OLAHRAGA	Koordinasi dan sinkronisasi penyediaan prasarana olahraga, material pemasarakan, pengadaan pemanfaatan, pemilliharaan, dan pengawasan Prasarana Olahraga di tingkat kabupaten/kota	3.906.141.500,00	2.311.961.329,00	[1.594.210.171,00]	59,18	1.594.210.171,00	
903	Dinas PARIWISATA PEMUDA DAN OLAHRAGA	Penyelenggaraan Kejuaraan Olahraga Multi Event dan Single Event, Tingkat kabupaten/kota	614.666.960,00	612.374.500,00	[2.725.460,00]	99,56	2.725.460,00	
904	Dinas PARIWISATA PEMUDA DAN OLAHRAGA	Pemusatan Latihan Daerah yang berintegrasi dengan pengembangan Ilmu Pengetahuan dan Teknologi Keolahragaan (Sport Science)	55.000.150,00	53.850.250,00	[1.049.900,00]	98,09	1.049.900,00	
905	Dinas PARIWISATA PEMUDA DAN OLAHRAGA	Peningkatan Nilai Serta Organisasi Kepelatihan Kabupaten/Kota dengan Lembaga Tersert	50.000.000,00	50.000.000,00	0,00	100,00	0,00	
906	Dinas PARIWISATA PEMUDA DAN OLAHRAGA	Pemanfaatan Olahraga Tradisional dalam Masyarakat	30.000.000,00	34.147.000,00	[403.000,00]	97,96	403.000,00	
907	Dinas PARIWISATA PEMUDA DAN OLAHRAGA	Penyelenggaraan Kegiatan Kepemudaan Tingkat Daerah	10.000.000,00	0,00	[10.000.000,00]	0,00	10.000.000,00	
908	Dinas PARIWISATA PEMUDA DAN OLAHRAGA	Pengelolaan/Pemeliharaan/Rehabilitasi Sarana dan Prasarana dalam Pengelolaan Kawasan Wisata Strategis Pemkab/kota Kabupaten/Kota	236.256.900,00	222.400.491,00	[2.858.309,00]	98,10	2.858.309,00	
909	Dinas PARIWISATA PEMUDA DAN OLAHRAGA	Pengembangan Destinasi Pariwisata Kabupaten/Kota	454.590.300,00	167.686.400,00	[110.100,00]	36,83	110.100,00	
910	Dinas PARIWISATA PEMUDA DAN OLAHRAGA	Pemberdayaan dan Pendidikan Masyarakat untuk Pengembangan Pariwisata	38.119.800,00	38.984.000,00	[135.800,00]	99,64	135.800,00	
911	Dinas PARIWISATA PEMUDA DAN OLAHRAGA	Pelatihan, Bimbingan Teknis, dan Pendampingan Ekonomi Kreatif	91.161.750,00	90.963.000,00	[238.750,00]	99,81	238.750,00	
912	Dinas PERPUSTAKAAN DAN KEARSIPAN	Penyusunan Dokumen Perencanaan Perangkat Daerah	1.277.000,00	1.277.000,00	0,00	100,00	0,00	
913	Dinas PERPUSTAKAAN DAN KEARSIPAN	Koordinasi dan Penyusunan Laporan Capaian Kinerja dan Ikhtisar Realisasi Kinerja SKPD	1.485.400,00	1.485.400,00	0,00	100,00	0,00	
914	Dinas PERPUSTAKAAN DAN KEARSIPAN	Penyediaan Gaji dan Tunjangan ASN	3.394.726.156,00	3.086.469.935,00	[193.256.336,00]	94,40	193.256.336,00	
915	Dinas PERPUSTAKAAN DAN KEARSIPAN	Pelaksanaan Penatausahaan dan Pengakuan/Verifikasi Keuangan (UP)	3.017.270,00	3.467.392,00	[420.070,00]	88,26	420.070,00	
916	Dinas PERPUSTAKAAN DAN KEARSIPAN	Penyelesaian dan Pengelolaan Administrasi Kepegawaian	950.000,00	950.000,00	0,00	100,00	0,00	
917	Dinas PERPUSTAKAAN DAN KEARSIPAN	Penyediaan Peralatan Rumah Tangga	1.440.000,00	1.440.000,00	0,00	100,00	0,00	
918	Dinas PERPUSTAKAAN DAN KEARSIPAN	Penyediaan Bahan Logistik Kantor	10.211.600,00	10.209.200,00	[2.800,00]	99,97	2.800,00	
919	Dinas PERPUSTAKAAN DAN KEARSIPAN	Penyediaan Barang Cetakan dan Penggandaan	2.241.800,00	2.241.800,00	0,00	100,00	0,00	
920	Dinas PERPUSTAKAAN DAN KEARSIPAN	Fasilitasi Kunjungan Tamu	1.500.300,00	1.500.300,00	0,00	100,00	0,00	
921	Dinas PERPUSTAKAAN DAN KEARSIPAN	Penyelenggaraan Rapat Koordinasi dan Konsultasi SKPD	2.315.000,00	2.315.000,00	0,00	100,00	0,00	
922	Dinas PERPUSTAKAAN DAN KEARSIPAN	Pemeliharaan Arsip Dinamis pada SKPD	716.000,00	716.000,00	0,00	100,00	0,00	
923	Dinas PERPUSTAKAAN DAN KEARSIPAN	Penyediaan Jasa Surat Menyurat	500.000,00	500.000,00	0,00	100,00	0,00	
924	Dinas PERPUSTAKAAN DAN KEARSIPAN	Penyediaan Jasa Komunikasi, Sumber Daya Air dan Listrik	73.849.170,00	71.986.903,00	[2.362.267,00]	96,79	2.362.267,00	
925	Dinas PERPUSTAKAAN DAN KEARSIPAN	Penyediaan Jasa Pelayanan Umum Kantor	182.005.999,00	181.730.999,00	[260.000,00]	99,85	260.000,00	
926	Dinas PERPUSTAKAAN DAN KEARSIPAN	Penyediaan Jasa Pemeliharaan, Biaya Pemeliharaan, Pajak dan Perizinan Kendaraan Dinas Operasional atau Lapangan	15.817.500,00	11.372.960,00	[4.544.040,00]	71,27	4.544.040,00	
927	Dinas PERPUSTAKAAN DAN KEARSIPAN	Pemeliharaan Peralatan dan Mesin Lainnya	3.060.000,00	3.060.000,00	0,00	100,00	0,00	
928	Dinas PERPUSTAKAAN DAN KEARSIPAN	Pembinaan Perpustakaan pada Satuan Pendidikan Dasar di Seluruh Wilayah Kabupaten/Kota Sesuai dengan Standar Nasional Perpustakaan	79.850.900,00	77.084.405,00	[2.591.595,00]	96,56	2.591.595,00	
929	Dinas PERPUSTAKAAN DAN KEARSIPAN	Pengembangan Perpustakaan di Tingkat Daerah Kabupaten/Kota	11.682.000,00	11.044.846,00	[405.154,00]	94,81	905.154,00	
930	Dinas PERPUSTAKAAN DAN KEARSIPAN	Pengembangan Layanan Perpustakaan Rujukan Tingkat Kabupaten/Kota	21.550.000,00	16.156.054,00	[5.391.961,00]	74,98	5.391.961,00	
931	Dinas PERPUSTAKAAN DAN KEARSIPAN	Peningkatan Kualitas Tenaga Perpustakaan dan Pustakawan Tingkat Daerah Kabupaten/Kota	30.500.000,00	27.175.000,00	[3.325.000,00]	89,10	3.325.000,00	
932	Dinas PERPUSTAKAAN DAN KEARSIPAN	Penyusunan Data dan Informasi Perpustakaan	37.804.300,00	37.684.000,00	[15.000,00]	99,96	15.000,00	
933	Dinas PERPUSTAKAAN DAN KEARSIPAN	Pengelolaan dan Pengembangan Sistem Perpustakaan	55.000.000,00	54.961.000,00	[434.000,00]	99,79	439.000,00	
934	Dinas PERPUSTAKAAN DAN KEARSIPAN	Pengembangan Kelembaan Koleksi Perpustakaan Daerah Tingkat Kabupaten/Kota	273.918.300,00	261.938.800,00	[11.979.500,00]	95,66	11.979.500,00	
935	Dinas PERPUSTAKAAN DAN KEARSIPAN	Pengembangan dan Pemeliharaan Layanan Perpustakaan Elektronik	19.974.700,00	19.974.500,00	[200,00]	100,00	200,00	
936	Dinas PERPUSTAKAAN DAN KEARSIPAN	Pemilihan Duta Baca/Bunda Baca/Bunda Literasi Tingkat Daerah Kabupaten/Kota	14.340.000,00	14.482.500,00	[17.500,00]	99,88	17.500,00	
937	Dinas PERPUSTAKAAN DAN KEARSIPAN	Pengembangan Literasi Berbasis Inklusi Sosial	96.160.000,00	95.879.500,00	[214.000,00]	99,56	214.000,00	
938	Dinas PERPUSTAKAAN DAN KEARSIPAN	Pembangunan dan Pemeliharaan Sarana Perpustakaan di Tempat-Tempat Umum yang Menjadi Kewenangan Daerah Kabupaten/Kota	220.429.000,00	214.495.983,00	[6.324.017,00]	97,14	6.324.017,00	
939	Dinas PERPUSTAKAAN DAN KEARSIPAN	Pembinaan Pengelegan Gerakan Budaya Donor Membaca	288.617.000,00	282.597.575,00	[6.019.424,00]	97,91	6.019.424,00	
940	Dinas PERPUSTAKAAN DAN KEARSIPAN	Sosialisasi Budaya Baca dan Literasi pada Satuan Pendidikan Dasar dan Masyarakat	349.164.600,00	338.009.600,00	[11.254.200,00]	96,77	11.254.200,00	
941	Dinas PERPUSTAKAAN DAN KEARSIPAN	Peningkatan Peran Serta Masyarakat dalam Penyimpanan, Pelestarian, Pemeliharaan, dan Pendaftaran Naskah Kuno	50.000.000,00	49.863.240,00	[136.760,00]	99,73	136.760,00	
942	Dinas PERPUSTAKAAN DAN KEARSIPAN	Pengembangan, Pengolahan dan Pengelolaan Naskah Kuno yang Dimiliki oleh Masyarakat untuk Direstorasi dan Didayagunakan	15.550.000,00	14.151.000,00	[849.000,00]	94,54	849.000,00	
943	Dinas PERPUSTAKAAN DAN KEARSIPAN	Penciptaan dan Penggunaan Arsip Dinamis	3.884.900,00	3.884.900,00	0,00	100,00	0,00	
944	Dinas PERPUSTAKAAN DAN KEARSIPAN	Penggunaan Arsip Dinamis Pemerintah Kabupaten/Kota	1.750.000,00	1.144.000,00	[568.000,00]	67,26	568.000,00	
945	Dinas PERPUSTAKAAN DAN KEARSIPAN	Penyediaan Informasi, Aduan dan Layanan Kearsipan Tingkat Daerah Kabupaten/Kota Melalui JIKN	1.190.000,00	1.190.000,00	0,00	100,00	0,00	
946	Dinas PERPUSTAKAAN DAN KEARSIPAN	Pemberdayaan Kearsipan Unit Kearsipan dan Lembaga Kearsipan Daerah Kabupaten/Kota	1.500.000,00	357.000,00	[843.000,00]	23,80	843.000,00	
947	Dinas PERPUSTAKAAN DAN KEARSIPAN	Pemutihan dan Penyimpanan Arsip Akibat Bencana	3.654.000,00	3.654.000,00	0,00	100,00	0,00	
948	Dinas PERKANAN	Koordinasi dan Penyusunan Laporan Capaian Kinerja dan Ikhtisar Realisasi Kinerja SKPD	35.825.000,00	25.570.000,00	[30.000,00]	99,43	30.000,00	
949	Dinas PERKANAN	Penyediaan Gaji dan Tunjangan ASN	4.187.864.312,00	4.025.974.283,00	[163.810.029,00]	96,12	163.810.029,00	
950	Dinas PERKANAN	Penyediaan Komponen Instalasi Listrik/Penerangan Bangunan Kantor	1.305.000,00	1.298.000,00	[6.000,00]	99,30	6.000,00	

951	DINAS PERKANAN	Pengendalian Peralatan dan Perlengkapan Kantor	19.923.592,00	19.723.364,00	(201.636,00)	98,99	201.636,00	
952	DINAS PERKANAN	Penyediaan Bahan Logistik Kantor	1.800.000,00	1.791.300,00	(8.700,00)	99,52	8.700,00	
953	DINAS PERKANAN	Penyediaan Barang Cetakan dan Penggandaan	9.700.250,00	9.700.150,00	(100,00)	100,00	100,00	
954	DINAS PERKANAN	Penyediaan Bahan Bacaan dan Peraturan Perundang-undangan	3.060.900,00	1.926.900,00	(1.163.996,00)	62,97	1.163.996,00	
955	DINAS PERKANAN	Fasilitasi Kunjungan Tamu	26.500,00	26.500,00	0,00	100,00	0,00	
956	DINAS PERKANAN	Penyelenggaraan Rapat Koordinasi dan Konsultasi SKPD	19.564.000,00	19.516.768,00	(47.212,00)	99,76	47.212,00	
957	DINAS PERKANAN	Penyediaan Jasa Surat Menyurat	900.000,00	900.000,00	0,00	100,00	0,00	
958	DINAS PERKANAN	Penyediaan Jasa Komunikasi, Sumber Daya Air dan Listrik	40.793.000,00	32.905.214,00	(8.387.791,00)	79,68	8.387.791,00	
959	DINAS PERKANAN	Penyediaan Jasa Pelayanan Umum Kantor	88.020.425,00	88.020.425,00	0,00	100,00	0,00	
960	DINAS PERKANAN	Penyediaan Jasa Pemeliharaan, Biaya Pemeliharaan, Pajak dan Perizinan Kendaraan Dinas Operasional atau Lapangan	149.650.000,00	149.646.444,00	(3.556,00)	100,00	3.556,00	
961	DINAS PERKANAN	Pemeliharaan Peralatan dan Mesin Lainnya	1.270.000,00	1.270.000,00	0,00	100,00	0,00	
962	DINAS PERKANAN	Pemeliharaan/Rehabilitasi Gedung Kantor dan Bangunan Lainnya	12.550.000,00	12.464.000,00	(86.000,00)	99,32	86.000,00	
963	DINAS PERKANAN	Pengembangan Kapasitas Wilayah Kecil	1.880.000.000,00	1.847.099.901,30	(37.850.098,00)	97,99	37.900.098,00	
964	DINAS PERKANAN	Pengembangan Kapasitas Pembudi Daya Ikan Kecil	88.850.000,00	88.838.338,00	(11.221,00)	99,98	11.221,00	
965	DINAS TANAMAN PANGAN, HORTIKULTURA DAN PERKEBUNAN	Penyusunan Dokumen Perencanaan Perangkat Daerah	11.164.000,00	11.164.000,00	0,00	100,00	0,00	
966	DINAS TANAMAN PANGAN, HORTIKULTURA DAN PERKEBUNAN	Koordinasi dan Penyusunan Dokumen RKA (SKPD)	4.469.000,00	4.469.000,00	0,00	100,00	0,00	
967	DINAS TANAMAN PANGAN, HORTIKULTURA DAN PERKEBUNAN	Koordinasi dan Penyusunan Dokumen Perubahan RKA (SKPD)	4.491.000,00	4.481.020,00	(10.980,00)	99,78	10.980,00	
968	DINAS TANAMAN PANGAN, HORTIKULTURA DAN PERKEBUNAN	Koordinasi dan Penyusunan DPA (SKPD)	3.211.000,00	3.211.000,00	(2.999,00)	99,94	2.999,00	
969	DINAS TANAMAN PANGAN, HORTIKULTURA DAN PERKEBUNAN	Koordinasi dan Penyusunan Perubahan DPA (SKPD)	3.587.000,00	3.584.000,00	(2.999,00)	99,94	2.999,00	
970	DINAS TANAMAN PANGAN, HORTIKULTURA DAN PERKEBUNAN	Koordinasi dan Penyusunan Laporan Capaian Kinerja dan Ikhtisar Realisasi Kinerja (SKPD)	21.392.700,00	21.392.700,00	0,00	100,00	0,00	
971	DINAS TANAMAN PANGAN, HORTIKULTURA DAN PERKEBUNAN	Evaluasi Kinerja Perangkat Daerah	26.196.000,00	26.406.090,00	(790.093,00)	97,26	790.045,00	
972	DINAS TANAMAN PANGAN, HORTIKULTURA DAN PERKEBUNAN	Penyediaan Gaji dan Tunjangan ASN	14.818.918.773,00	14.388.462.974,00	(531.436.199,00)	96,40	531.436.199,00	
973	DINAS TANAMAN PANGAN, HORTIKULTURA DAN PERKEBUNAN	Koordinasi dan Penyusunan Laporan Keuangan Akhir Tahun SKPD	11.014.500,00	11.026.632,00	(11.790,00)	99,86	11.790,00	
974	DINAS TANAMAN PANGAN, HORTIKULTURA DAN PERKEBUNAN	Pengelolaan dan Pemajuan Bahan Penggajian Pensiunan	1.790.140,00	1.790.000,00	(140,00)	99,99	140,00	
975	DINAS TANAMAN PANGAN, HORTIKULTURA DAN PERKEBUNAN	Koordinasi dan Penyusunan Laporan Keuangan Bulanan Triwulanan Semesteran (SKPD)	2.326.968,00	2.326.654,00	(968,00)	99,98	968,00	
976	DINAS TANAMAN PANGAN, HORTIKULTURA DAN PERKEBUNAN	Penyusunan Pelaporan dan Analisa Prognosa Realisasi Anggaran	1.062.365,00	1.077.000,00	(15.365,00)	98,58	15.365,00	
977	DINAS TANAMAN PANGAN, HORTIKULTURA DAN PERKEBUNAN	Rekonsiliasi dan Penyusunan Laporan Barang Milik Daerah pada SKPD	860.000,00	815.000,00	(30.000,00)	95,88	30.000,00	
978	DINAS TANAMAN PANGAN, HORTIKULTURA DAN PERKEBUNAN	Penatausahaan Barang Milik Daerah pada SKPD	3.466.000,00	3.466.000,00	0,00	100,00	0,00	
979	DINAS TANAMAN PANGAN, HORTIKULTURA DAN PERKEBUNAN	Pelayanan Pengelolaan Retribusi Daerah	1.107.500,00	1.070.000,00	(37.500,00)	96,61	37.500,00	
980	DINAS TANAMAN PANGAN, HORTIKULTURA DAN PERKEBUNAN	Koordinasi dan Pelaksanaan Sistem Informasi Kepegawaian	2.445.000,00	2.340.000,00	(105.000,00)	95,71	105.000,00	
981	DINAS TANAMAN PANGAN, HORTIKULTURA DAN PERKEBUNAN	Monitoring, Evaluasi, dan Pelaporan Kinerja Program	2.510.000,00	2.460.000,00	(50.000,00)	98,00	50.000,00	
982	DINAS TANAMAN PANGAN, HORTIKULTURA DAN PERKEBUNAN	Penyediaan Komponen Instalasi Listrik/Penerangan Bangunan Kantor	12.074.000,00	11.929.346,00	(473.640,00)	96,26	573.640,00	
983	DINAS TANAMAN PANGAN, HORTIKULTURA DAN PERKEBUNAN	Penyediaan Peralatan dan Perlengkapan Kantor	10.300.000,00	9.817.868,00	(982.431,00)	83,37	982.431,00	
984	DINAS TANAMAN PANGAN, HORTIKULTURA DAN PERKEBUNAN	Penyediaan Bahan Logistik Kantor	46.734.000,00	46.880.594,00	(439.406,00)	99,06	439.406,00	
985	DINAS TANAMAN PANGAN, HORTIKULTURA DAN PERKEBUNAN	Penyediaan Barang Cetakan dan Penggandaan	17.756.506,00	17.681.962,00	(87.656,00)	99,42	87.656,00	
986	DINAS TANAMAN PANGAN, HORTIKULTURA DAN PERKEBUNAN	Fasilitasi Kunjungan Tamu	3.880.000,00	3.826.400,00	(61.600,00)	98,48	61.600,00	
987	DINAS TANAMAN PANGAN, HORTIKULTURA DAN PERKEBUNAN	Penyelenggaraan Rapat Koordinasi dan Konsultasi SKPD	212.213.000,00	210.847.277,00	(1.365.723,00)	99,36	1.365.723,00	
988	DINAS TANAMAN PANGAN, HORTIKULTURA DAN PERKEBUNAN	Pengadaan Peralatan dan Mesin Lainnya	30.025.000,00	20.149.500,00	(14.879.000,00)	57,52	14.879.000,00	
989	DINAS TANAMAN PANGAN, HORTIKULTURA DAN PERKEBUNAN	Penyediaan Jasa Surat Menyurat	3.000.000,00	3.000.000,00	0,00	100,00	0,00	
990	DINAS TANAMAN PANGAN, HORTIKULTURA DAN PERKEBUNAN	Penyediaan Jasa Komunikasi, Sumber Daya Air dan Listrik	87.000.000,00	70.540.744,00	(16.459.256,00)	81,08	16.459.256,00	
991	DINAS TANAMAN PANGAN, HORTIKULTURA DAN PERKEBUNAN	Penyediaan Jasa Pelayanan Umum Kantor	374.432.000,00	374.330.000,00	(50.000,00)	99,98	50.000,00	
992	DINAS TANAMAN PANGAN, HORTIKULTURA DAN PERKEBUNAN	Pemeliharaan Alat-alat Pengolahan, Biaya Pemeliharaan, dan Pajak Kendaraan Perorangan Dinas atau Kendaraan Dinas Jabatan	175.400.000,00	166.776.300,00	(423.700,00)	99,03	423.700,00	
993	DINAS TANAMAN PANGAN, HORTIKULTURA DAN PERKEBUNAN	Pemeliharaan Peralatan dan Mesin Lainnya	23.190.000,00	22.437.000,00	(1.153.000,00)	92,11	1.153.000,00	
994	DINAS TANAMAN PANGAN, HORTIKULTURA DAN PERKEBUNAN	Pemeliharaan/Rehabilitasi Gedung Kantor dan Bangunan Lainnya	21.372.500,00	15.887.500,00	(5.485.000,00)	74,34	5.485.000,00	
995	DINAS TANAMAN PANGAN, HORTIKULTURA DAN PERKEBUNAN	Pengawasan Pengadaan Barang Pemboborg Perbenih Benoit dengan Komoditas, Teknologi dan Spesifik Lokasi	719.627.000,00	677.736.710,00	(41.190.781,00)	94,27	41.190.781,00	
996	DINAS TANAMAN PANGAN, HORTIKULTURA DAN PERKEBUNAN	Pendampingan Pengawasan Barang Pemboborg Perbenih	3.888.000,00	3.821.300,00	(66.000,00)	98,28	66.000,00	
997	DINAS TANAMAN PANGAN, HORTIKULTURA DAN PERKEBUNAN	Pemanfaatan SDG Hewan/Tanaman	8.405.500,00	8.370.500,00	(35.000,00)	99,45	35.500,00	
998	DINAS TANAMAN PANGAN, HORTIKULTURA DAN PERKEBUNAN	Pengelolaan Lahan Perbenih Pangan Benih/Bibit/UPSB, Kawasan Perbenih Pangan Benih/Bibit/UPSB dan Lahan Cadangan Perbenih Pangan Benih/Bibit/UPSB di Kabupaten/Kota	75.000.000,00	68.660.344,00	(36.356.756,00)	51,35	36.700.756,00	
999	DINAS TANAMAN PANGAN, HORTIKULTURA DAN PERKEBUNAN	Penyusunan Action Plan Pengembangan Prasarana, Sarana, Kawasan Perbenih	422.451.360,00	336.613.754,00	(83.537.594,00)	79,37	83.537.594,00	
1000	DINAS TANAMAN PANGAN, HORTIKULTURA DAN PERKEBUNAN	Pembangunan, Rehabilitasi dan Pemeliharaan Jalan Usaha Tani	340.000.000,00	338.001.906,00	(1.998.662,00)	99,41	1.998.662,00	
1001	DINAS TANAMAN PANGAN, HORTIKULTURA DAN PERKEBUNAN	Pengembangan Organisme Pengganggu Tumbuhan (OPT) Tanaman Pangan, Hortikultura, dan Perkebunan	104.648.500,00	103.171.000,00	(1.477.500,00)	98,58	1.477.500,00	
1002	DINAS TANAMAN PANGAN, HORTIKULTURA DAN PERKEBUNAN	Pengamatan Dampak Perubahan Iklim (DPI) Tanaman Pangan, Hortikultura, dan Perkebunan	4.950.000,00	4.945.000,00	(5.000,00)	99,89	5.000,00	
1003	DINAS TANAMAN PANGAN, HORTIKULTURA DAN PERKEBUNAN	Pembinaan dan Pengawasan Penerapan standar dan Izin Usaha Perbenih	4.442.500,00	4.442.500,00	0,00	100,00	0,00	
1004	DINAS TANAMAN PANGAN, HORTIKULTURA DAN PERKEBUNAN	Peningkatan Kapasitas Kelembagaan Pengusahaan Perbenihan di Kecamatan dan Desa	984.708.500,00	973.698.000,00	(11.020.500,00)	98,12	11.020.500,00	
1005	DINAS TANAMAN PANGAN, HORTIKULTURA DAN PERKEBUNAN	Pembinaan dan Pengembangan Sistem Lelang Komoditi Tani Tingkat Kabupaten/Kota	976.206.100,00	955.144.500,00	(12.955.600,00)	82,78	12.955.600,00	
1006	DINAS PETERNAKAN DAN KESEHATAN HEWAN	Koordinasi dan Penyusunan Laporan Capaian Kinerja dan Ikhtisar Realisasi Kinerja (SKPD)	17.760.600,00	17.648.650,00	(112.000,00)	99,37	112.000,00	
1007	DINAS PETERNAKAN DAN KESEHATAN HEWAN	Penyediaan Gaji dan Tunjangan ASN	9.158.368.810,00	8.701.462.396,00	(456.776.541,00)	95,01	666.776.541,00	
1008	DINAS PETERNAKAN DAN KESEHATAN HEWAN	Penyediaan Bahan Logistik Kantor	30.982.000,00	30.581.000,00	(210.000,00)	94,23	210.000,00	
1009	DINAS PETERNAKAN DAN KESEHATAN HEWAN	Penyediaan Barang Cetakan dan Penggandaan	17.982.550,00	17.393.350,00	(589.550,00)	96,72	589.650,00	
1010	DINAS PETERNAKAN DAN KESEHATAN HEWAN	Fasilitasi Kunjungan Tamu	340.000,00	340.000,00	0,00	100,00	0,00	
1011	DINAS PETERNAKAN DAN KESEHATAN HEWAN	Penyelenggaraan Rapat Koordinasi dan Konsultasi SKPD	53.458.000,00	53.448.000,00	(90.000,00)	99,83	90.000,00	
1012	DINAS PETERNAKAN DAN KESEHATAN HEWAN	Pengadaan Mobil	22.461.640,00	22.120.000,00	(343.640,00)	98,47	343.640,00	
1013	DINAS PETERNAKAN DAN KESEHATAN HEWAN	Penyediaan Jasa Surat Menyurat	900.000,00	900.000,00	0,00	100,00	0,00	
1014	DINAS PETERNAKAN DAN KESEHATAN HEWAN	Penyediaan Jasa Komunikasi, Sumber Daya Air dan Listrik	96.962.106,00	96.590.046,00	(371.351,00)	97,37	971.351,00	
1015	DINAS PETERNAKAN DAN KESEHATAN HEWAN	Penyediaan Jasa Pelayanan Umum Kantor	76.600.000,00	76.599.000,00	0,00	100,00	0,00	
1016	DINAS PETERNAKAN DAN KESEHATAN HEWAN	Pemeliharaan Jasa Pemeliharaan, Biaya Pemeliharaan, Pajak dan Perizinan Kendaraan Dinas Operasional atau Lapangan	120.094.140,00	119.686.840,00	(507.600,00)	99,58	507.600,00	
1017	DINAS PETERNAKAN DAN	Pemeliharaan Alat Tetap Lainnya	12.152.500,00	12.113.000,00	(37.500,00)	99,68	37.500,00	

1018	Dinas PETERNAKAN DAN KESEHATAN HEWAN	Pengawasan Mutu Benih/Bibit Ternak, Bahan Pakan/Tanaman, Bata Hasil	110.631.800,00	108.175.092,00	[2.756.792,00	97,77	2.756.792,00	
1019	Dinas PETERNAKAN DAN KESEHATAN HEWAN	Pembinaan/dan Perawat Hewan Mandor dan Zoonosis (Mitra 1 (satu) Daerah Kabupaten/Kota	25.788.092,00	19.487.500,00	[5.391.900,00	77,79	5.391.900,00	
1020	Dinas PETERNAKAN DAN KESEHATAN HEWAN	Pengawasan Unit Usaha Produk Hewan	500.500,00	500.500,00	0,00	100,00	0,00	
1021	Dinas PETERNAKAN DAN KESEHATAN HEWAN	Pengawasan Peredaran Un Usaha Produksi Benih/Bibit Ternak dan Pakan	500.000,00	500.000,00	0,00	100,00	0,00	
1022	Dinas PETERNAKAN DAN KESEHATAN HEWAN	Pemberantasan dan Pengendalian Penyakit Lapang Kelompok Tani Tingkat Kabupaten/Kota	1.954.186,00	1.954.086,00	[92,00	99,99	92,00	
1023	Dinas PETERNAKAN DAN KESEHATAN HEWAN	Diseminasi Informasi Teknis, Ilmiah, Ekonomi dan Inovasi Peternakan	43.000.000,00	43.000.000,00	0,00	100,00	0,00	
1024	SEKRETARIAT DAERAH	Penyusunan Dokumen Perencanaan Perangkat Daerah	199.134.000,00	192.340.626,00	[6.793.374,00	96,59	6.793.374,00	
1025	SEKRETARIAT DAERAH	Koordinasi dan Penyusunan DPA-SKPD	74.867.935,00	73.166.710,00	[1.798.790,00	97,60	1.798.790,00	
1026	SEKRETARIAT DAERAH	Penyediaan Gaji dan Tunjangan ASN	15.836.110.418,00	14.615.985.914,00	[1.219.124.615,00	92,27	1.219.124.615,00	
1027	SEKRETARIAT DAERAH	Pelaksanaan Penatausahaan dan Pengujian/Verifikasi Keuangan SKPD	103.183.595,00	72.526.496,00	[30.657.004,00	70,30	30.657.004,00	
1028	SEKRETARIAT DAERAH	Koordinasi dan Penyusunan Laporan Keuangan Akhir Tahun SKPD	8.743.665,00	8.727.750,00	[15.250,00	98,64	15.250,00	
1029	SEKRETARIAT DAERAH	Koordinasi dan Penyusunan Laporan Keuangan Bulanan/ Triwulanan/ Semesteran SKPD	59.554.855,00	47.199.112,00	[9.398.799,00	83,46	9.398.799,00	
1030	SEKRETARIAT DAERAH	Penyusunan Pelaporan dan Analisis Prognosis Realisasi Anggaran	2.941.000,00	2.941.000,00	0,00	100,00	0,00	
1031	SEKRETARIAT DAERAH	Administrasi dan Penyusunan Laporan Barang Milik Daerah pada SKPD	21.364.600,00	19.864.500,00	[1.426.100,00	93,00	1.426.100,00	
1032	SEKRETARIAT DAERAH	Penyediaan Komponen Instalasi Listrik/Penerangan Bangunan Kantor	105.852.000,00	104.645.740,00	[668.260,00	98,86	668.260,00	
1033	SEKRETARIAT DAERAH	Penyediaan Barang Cetakan dan Penggandaan	80.479.600,00	80.208.216,00	[271.684,00	99,66	271.684,00	
1034	SEKRETARIAT DAERAH	Fasilitasi Kunjungan Tamu	594.577.999,00	427.787.829,00	[166.790.477,00	71,95	166.790.477,00	
1035	SEKRETARIAT DAERAH	Penyelenggaraan Rapat Koordinasi dan Konsultasi SKPD	324.539.000,00	292.598.840,00	[46.140.960,00	90,15	46.140.960,00	
1036	SEKRETARIAT DAERAH	Penatausahaan Aset Dinamis pada SKPD	93.900.595,00	91.846.150,00	[3.193.950,00	94,27	3.193.950,00	
1037	SEKRETARIAT DAERAH	Pengadaan Sarana dan Prasarana Gedung Kantor atau Bangunan Lainnya	962.348.000,00	877.560.473,00	[84.459.536,00	91,22	84.459.536,00	
1038	SEKRETARIAT DAERAH	Penyediaan Jasa Surat Menyurat	5.000.000,00	3.000.000,00	0,00	100,00	0,00	
1039	SEKRETARIAT DAERAH	Penyediaan Jasa Komunikasi, Sumber Daya Air dan Listrik	705.990.000,00	561.810.104,00	[13.568.696,00	96,10	13.568.696,00	
1040	SEKRETARIAT DAERAH	Penyediaan Jasa Peralatan dan Perlengkapan Kantor	87.340.000,00	86.527.873,00	[917.130,00	99,16	917.130,00	
1041	SEKRETARIAT DAERAH	Penyediaan Jasa Pelayanan Umum Kantor	2.469.623.700,00	2.332.784.155,00	[137.538.545,00	94,44	137.538.545,00	
1042	SEKRETARIAT DAERAH	Penyediaan Jasa Pemeliharaan, Biaya Pemeliharaan, dan Pajak Kendaraan Perorangan Dinas atau Kendaraan Dinas Jabatan	297.850.000,00	339.342.312,00	[8.507.688,00	98,43	8.507.688,00	
1043	SEKRETARIAT DAERAH	Penyediaan Jasa Pemeliharaan, Biaya Pemeliharaan, Pajak dan Perizinan Kendaraan Dinas Operasional atau Lapangan	1.352.470.000,00	1.350.324.623,00	[2.145.377,00	99,79	2.145.377,00	
1044	SEKRETARIAT DAERAH	Pemeliharaan Mebel	20.040.000,00	17.900.345,00	[2.040.000,00	89,31	2.040.000,00	
1045	SEKRETARIAT DAERAH	Pemeliharaan Peralatan dan Mesin Lainnya	151.341.500,00	88.498.675,00	[62.042.425,00	65,28	62.042.425,00	
1046	SEKRETARIAT DAERAH	Pemeliharaan/Rehabilitasi Gedung Kantor dan Bangunan Lainnya	535.467.000,00	289.534.327,00	[245.462.673,00	54,08	245.462.673,00	
1047	SEKRETARIAT DAERAH	Pemeliharaan/Rehabilitasi Sarana dan Prasarana Gedung Kantor atau Bangunan Lainnya	275.024.000,00	251.342.840,00	[23.681.060,00	91,39	23.681.060,00	
1048	SEKRETARIAT DAERAH	Pemeliharaan/Rehabilitasi Sarana dan Prasarana Pendukung Gedung Kantor atau Bangunan Lainnya	853.217.000,00	637.128.637,00	[16.088.363,00	94,73	16.088.363,00	
1049	SEKRETARIAT DAERAH	Pemeliharaan/Rehabilitasi Taman	3.905.855,00	3.440.250,00	[458.700,00	82,73	458.700,00	
1050	SEKRETARIAT DAERAH	Penyediaan Gaji dan Tunjangan Kepala Daerah dan Wakil Kepala Daerah	253.196.194,00	209.030.167,00	[43.854.027,00	82,76	43.854.027,00	
1051	SEKRETARIAT DAERAH	Penyediaan Fasilitas Dinas dan Aktifitas Kelengkapan Kepala Daerah dan Wakil Kepala Daerah	185.120.000,00	119.112.866,00	[17.907.932,00	91,26	17.907.932,00	
1052	SEKRETARIAT DAERAH	Pelaksanaan Medical Check Up Kepala Daerah dan Wakil Kepala Daerah	47.227.999,00	34.915.185,00	[12.313.800,00	73,93	12.313.800,00	
1053	SEKRETARIAT DAERAH	Penyediaan Sana Penunjang Operasional Kepala Daerah dan Wakil Kepala Daerah	410.313.902,00	410.313.900,00	[2,00	100,00	2,00	
1054	SEKRETARIAT DAERAH	Penyediaan Kebutuhan Rumah Tangga Kepala Daerah	491.590.300,00	401.826.776,00	[89.763.424,00	81,74	89.763.424,00	
1055	SEKRETARIAT DAERAH	Penyediaan Kebutuhan Rumah Tangga Wakil Kepala Daerah	312.473.200,00	244.340.272,00	[63.162.928,00	78,78	63.162.928,00	
1056	SEKRETARIAT DAERAH	Penyediaan Kebutuhan Rumah Tangga Sekretariat Daerah	655.536.502,00	528.347.974,00	[106.247.126,00	83,26	106.247.126,00	
1057	SEKRETARIAT DAERAH	Pengelolaan Kelembagaan dan Analisis Jabatan	27.962.200,00	26.154.640,00	[1.536.260,00	94,46	1.536.260,00	
1058	SEKRETARIAT DAERAH	Fasilitasi Pelayanan Publik dan Tata Laksana	27.347.600,00	27.309.600,00	[37.800,00	99,86	37.800,00	
1059	SEKRETARIAT DAERAH	Peningkatan Kinerja dan Reformasi Birokrasi	34.852.435,00	34.819.935,00	[32.800,00	99,87	32.800,00	
1060	SEKRETARIAT DAERAH	Monitoring, Evaluasi dan Pengendalian Kualitas Pelayanan Publik dan Tata Laksana	38.152.400,00	37.569.640,00	[552.760,00	98,55	552.760,00	
1061	SEKRETARIAT DAERAH	Koordinasi dan Penyusunan Laporan Kinerja Pemerintah Daerah	23.343.500,00	23.241.800,00	[101.700,00	99,56	101.700,00	
1062	SEKRETARIAT DAERAH	Fasilitasi Kepemilikan	1.347.502.900,00	1.199.270.758,00	[147.357.241,00	89,01	147.357.241,00	
1063	SEKRETARIAT DAERAH	Fasilitasi Komunikasi Pimpinan	57.805.500,00	56.961.500,00	[843.850,00	98,54	843.850,00	
1064	SEKRETARIAT DAERAH	Pendokumentasian Tugas Pimpinan	116.113.500,00	107.316.849,00	[8.796.354,00	92,42	8.796.354,00	
1065	SEKRETARIAT DAERAH	Pelatihan Administrasi Pemerintahan	39.326.800,00	33.976.336,00	[5.350.600,00	86,40	5.350.600,00	
1066	SEKRETARIAT DAERAH	Pengelolaan Administrasi Kepegawai	15.907.500,00	10.676.000,00	[4.521.500,00	70,89	4.521.500,00	
1067	SEKRETARIAT DAERAH	Fasilitasi Pelaksanaan Otonomi Daerah	82.654.600,00	81.203.918,00	[1.450.682,00	98,24	1.450.682,00	
1068	SEKRETARIAT DAERAH	Fasilitasi Pengelolaan Bina Mental Spiritual	11.373.390.360,00	10.617.165.756,00	[756.129.624,00	93,35	756.129.624,00	
1069	SEKRETARIAT DAERAH	Fasilitasi Penyusunan Produk Hukum Daerah	130.361.000,00	116.497.410,00	[1.863.590,00	98,46	1.863.590,00	
1070	SEKRETARIAT DAERAH	Fasilitasi Bantuan Hukum	89.173.000,00	80.858.684,00	[7.140.316,00	91,43	7.140.316,00	
1071	SEKRETARIAT DAERAH	Pendokumentasian Produk Hukum dan Pengelolaan Informasi Hukum	11.666.100,00	8.010.884,00	[3.655.606,00	72,91	3.655.606,00	
1072	SEKRETARIAT DAERAH	Fasilitasi Kerja Sama Dalam Negeri	98.995.000,00	94.212.768,00	[3.782.550,00	96,17	3.782.550,00	
1073	SEKRETARIAT DAERAH	Evaluasi Perjanjian Kerja Sama	19.101.740,00	15.953.127,00	[1.100.913,00	94,04	1.100.913,00	
1074	SEKRETARIAT DAERAH	Koordinasi, Sinkronisasi, Monitoring dan Evaluasi Kebijakan Pengelolaan SUMD dan BLUD	23.197.000,00	22.925.000,00	[272.000,00	98,83	272.000,00	
1075	SEKRETARIAT DAERAH	Pengendalian dan Distribusi Perbekalan	66.232.840,00	52.221.936,00	[10.916.340,00	78,75	10.916.340,00	
1076	SEKRETARIAT DAERAH	Pemeliharaan dan Pengadaan Ekonomi Mikro Kecil	32.748.000,00	28.961.550,00	[3.886.500,00	87,96	3.886.500,00	
1077	SEKRETARIAT DAERAH	Fasilitasi Penyusunan Program Pembangunan	41.868.000,00	39.803.555,00	[2.064.445,00	95,07	2.064.445,00	
1078	SEKRETARIAT DAERAH	Pengendalian dan Evaluasi Program Pembangunan	56.545.600,00	55.477.832,00	[1.468.300,00	97,42	1.468.300,00	
1079	SEKRETARIAT DAERAH	Pengelolaan Evaluasi dan Pelaporan Pelaksanaan Pembangunan	63.717.000,00	59.282.950,00	[4.514.950,00	92,91	4.514.950,00	
1080	SEKRETARIAT DAERAH	Pengelolaan Pengadaan Barang dan Jasa	41.775.000,00	37.312.294,00	[4.462.206,00	89,32	4.462.206,00	
1081	SEKRETARIAT DAERAH	Pengelolaan Layanan Pengadaan Secara Elektronik	40.596.000,00	38.862.287,00	[1.733.713,00	95,73	1.733.713,00	
1082	SEKRETARIAT DAERAH	Pembinaan dan Advokasi Pengadaan Barang dan Jasa	81.290.000,00	76.457.865,00	[4.832.135,00	94,06	4.832.135,00	
1083	SEKRETARIAT DAERAH	Koordinasi, Sinkronisasi dan Evaluasi Kebijakan Perbatasan, Kehutanan, Kelautan, dan Perikanan	32.437.000,00	31.994.457,00	[112.546,00	98,63	112.546,00	

1094	SEKRETARIAT DAERAH	Koordinasi, Sinkronisasi dan Evaluasi Kegiatan Pertambangan dan Lingkungan Hidup	31.988.000,00	31.877.999,00	[9.306.000,00]	75,90	9.306.000,00	
1095	SEKRETARIAT DPRD	Penyusunan Dokumen Perencanaan Perangkat Daerah	5.441.295,00	4.999.000,00	[153.295,00]	89,83	153.295,00	
1096	SEKRETARIAT DPRD	Koordinasi dan Penyusunan Dokumen RKA-SKPD	5.352.500,00	4.999.000,00	[364.500,00]	93,37	364.500,00	
1097	SEKRETARIAT DPRD	Koordinasi dan Penyusunan Dokumen Perubahan RKA-SKPD	5.339.500,00	4.736.500,00	[503.000,00]	90,36	925.000,00	
1098	SEKRETARIAT DPRD	Koordinasi dan Penyusunan DPA-SKPD	5.339.000,00	5.144.999,00	[99.990,00]	96,37	99.990,00	
1099	SEKRETARIAT DPRD	Koordinasi dan Penyusunan Perubahan DPA-SKPD	5.339.500,00	4.736.999,00	[555.999,00]	90,36	925.000,00	
1100	SEKRETARIAT DPRD	Koordinasi dan Penyusunan Laporan Capaian Kinerja dan Ikhtisar Realisasi Kinerja SKPD	5.339.500,00	4.998.500,00	[341.000,00]	93,61	341.000,00	
1101	SEKRETARIAT DPRD	Evaluasi Kinerja Perangkat Daerah	5.339.500,00	3.600.500,00	[1.338.500,00]	74,93	1.338.500,00	
1102	SEKRETARIAT DPRD	Penyediaan Gaji dan Tunjangan ASN	3.135.573.748,00	2.991.727.388,00	[173.845.359,00]	94,48	173.845.359,00	
1103	SEKRETARIAT DPRD	Penyediaan Administrasi Pelaksanaan Tugas ASN	860.194.535,00	716.057.673,00	[144.136.862,00]	83,25	144.136.862,00	
1104	SEKRETARIAT DPRD	Pelaksanaan Penatausahaan dan Pengajuan/Verifikasi Kelengkapan SPP/SPM	41.511.495,00	40.509.995,00	[1.002.000,00]	97,58	1.002.000,00	
1105	SEKRETARIAT DPRD	Koordinasi dan Penyusunan Laporan Keuangan Akhir Tahun SKPD	5.279.541,00	4.979.999,00	[596.541,00]	88,95	596.541,00	
1106	SEKRETARIAT DPRD	Pengelolaan dan Penyiapan Bahan Tanggapan Pemerintah	5.046.999,00	4.888.999,00	[158.000,00]	96,87	158.000,00	
1107	SEKRETARIAT DPRD	Koordinasi dan Penyusunan Laporan Keuangan Bulanan/ Triwulanan/ Semesteran SKPD	8.463.500,00	5.587.000,00	[866.000,00]	86,58	866.000,00	
1108	SEKRETARIAT DPRD	Penyusunan Pelaporan dan Analisa Prognosis Realisasi Anggaran	4.824.000,00	3.648.999,00	[1.175.000,00]	75,64	1.175.000,00	
1109	SEKRETARIAT DPRD	Pendidikan dan Pelatihan Pegawai Berdasarkan Tugas dan Fungsi	956.206,00	3,00	[956.203,00]	0,00	956.206,00	
1110	SEKRETARIAT DPRD	Bimbingan Teknis Implementasi Peraturan Perundang-Undangan	13.500.000,00	11.805.482,00	[694.520,00]	94,44	994.520,00	
1121	SEKRETARIAT DPRD	Penyediaan Peralatan dan Perlengkapan Kantor	869.123.465,00	843.224.463,00	[122.466.450,00]	87,28	122.466.450,00	
1122	SEKRETARIAT DPRD	Penyediaan Barang Cetakan dan Penggandaan	32.939.500,00	32.466.730,00	[472.800,00]	98,56	472.800,00	
1123	SEKRETARIAT DPRD	Fasilitasi Kunjungan Tamu	277.924.000,00	247.374.375,00	[30.549.624,00]	82,93	30.549.624,00	
1124	SEKRETARIAT DPRD	Penyelenggaraan Rapat Koordinasi dan Konsultasi SKPD	96.445.000,00	93.670.908,00	[774.092,00]	96,93	774.092,00	
1125	SEKRETARIAT DPRD	Pengadaan Kendaraan Perorangan Dinas atau Kendaraan Dinas Jabatan	2.289.125.000,00	2.261.500.000,00	[27.625.000,00]	98,79	27.625.000,00	
1126	SEKRETARIAT DPRD	Pengadaan Sarana dan Prasarana Gedung Kantor atau Bangunan Lainnya	104.810.900,00	89.910.000,00	[14.900.900,00]	85,78	14.900.000,00	
1127	SEKRETARIAT DPRD	Penyediaan Jasa Surat Menyurat	2.500.000,00	3,00	[2.500.000,00]	0,00	2.500.000,00	
1128	SEKRETARIAT DPRD	Penyediaan Jasa Komunikasi, Sumber Daya Air dan Listrik	204.999.600,00	170.348.551,00	[34.651.049,00]	83,10	34.651.049,00	
1129	SEKRETARIAT DPRD	Penyediaan Jasa Pelayanan Umum Kantor	467.971.000,00	443.969.999,00	[23.952.001,00]	94,77	23.952.001,00	
1172	SEKRETARIAT DPRD	Penyediaan Jasa Pemeliharaan, Biaya Pemeliharaan, dan Pajak Kendaraan Perorangan Dinas atau Kendaraan Dinas Jabatan	969.999.000,00	246.445.717,00	[93.104.283,00]	76,13	93.104.283,00	
1173	SEKRETARIAT DPRD	Penyediaan Jasa Pemeliharaan, Biaya Pemeliharaan, Pajak dan Perizinan Kendaraan Dinas Operasional atau Lapangan	113.692.000,00	100.646.500,00	[13.053.500,00]	88,52	13.053.500,00	
1212	SEKRETARIAT DPRD	Pemeliharaan/Rehabilitasi Gedung Kantor dan Bangunan Lainnya	963.636.000,00	956.459.629,00	[27.439.371,00]	92,85	27.439.371,00	
1213	SEKRETARIAT DPRD	Pemeliharaan/Rehabilitasi Sarana dan Prasarana Gedung Kantor atau Bangunan Lainnya	10.792.000,00	6.865.500,00	[3.884.500,00]	63,64	3.884.500,00	
1214	SEKRETARIAT DPRD	Penyelenggaraan Administrasi Keuangan DPRD	13.091.566.541,00	12.610.703.462,00	[140.645.879,00]	96,37	140.645.879,00	
1215	SEKRETARIAT DPRD	Penyediaan Pakaian Dinas dan Atribut DPRD	283.430.000,00	279.152.999,00	[5.279.000,00]	98,14	5.279.000,00	
1216	SEKRETARIAT DPRD	Pelaksanaan Medical Check Up DPRD	63.900.000,00	44.850.000,00	[7.950.000,00]	80,43	7.950.000,00	
1217	SEKRETARIAT DPRD	Penyelenggaraan Administrasi Kesejahteraan DPRD	8.120.000,00	6.464.000,00	[1.656.000,00]	73,94	1.656.000,00	
1218	SEKRETARIAT DPRD	Fasilitasi Tunjangan Perumahan DPRD	7.290.200,00	4.796.000,00	[2.494.200,00]	65,78	2.494.200,00	
1219	SEKRETARIAT DPRD	Fasilitasi Kegiatan Reses DPRD	249.963.000,00	238.981.000,00	[11.982.000,00]	95,57	11.982.000,00	
1220	SEKRETARIAT DPRD	Pelaksanaan dan Pembahasan Program Pembentukan Peraturan Daerah	461.000,00	467.000,00	[34.000,00]	93,11	34.000,00	
1221	SEKRETARIAT DPRD	Pembahasan Rancangan Peraturan Daerah	1.448.910.000,00	1.448.186.260,00	[723.710,00]	99,95	723.710,00	
1222	SEKRETARIAT DPRD	Penyelenggaraan Kajian Perundang-Undangan	964.000,00	949.000,00	[15.000,00]	98,05	15.000,00	
1223	SEKRETARIAT DPRD	Fasilitasi Penyusunan Pertanggungjawaban Kepala Daerah	32.472.000,00	26.942.600,00	[5.527.700,00]	82,98	5.527.700,00	
1224	SEKRETARIAT DPRD	Pengadaan Tata Tanda DPRD	11.302.000,00	2.831.190,00	[3.330.900,00]	77,79	3.330.900,00	
1225	SEKRETARIAT DPRD	Pembahasan KUA dan PPAS	20.659.000,00	16.720.000,00	[3.939.000,00]	80,94	3.939.000,00	
1226	SEKRETARIAT DPRD	Pembahasan Perubahan KUA dan Perubahan PPAS	20.000.000,00	11.200.000,00	[8.800.000,00]	56,00	8.800.000,00	
1227	SEKRETARIAT DPRD	Pembahasan APBD	20.300.000,00	6.975.000,00	[13.025.000,00]	34,36	13.025.000,00	
1228	SEKRETARIAT DPRD	Pembahasan APBD Perubahan	20.300.000,00	6.975.000,00	[13.025.000,00]	34,36	13.025.000,00	
1229	SEKRETARIAT DPRD	Pembahasan Laporan Semesteran	2.100.000,00	1.625.000,00	[75.000,00]	97,86	75.000,00	
1230	SEKRETARIAT DPRD	Pembahasan Pertanggungjawaban APBD	24.809.600,00	14.218.500,00	[10.591.100,00]	57,31	10.591.100,00	
1231	SEKRETARIAT DPRD	Pengawasan Urusan Pemerintahan Bidang Pemerintahan dan Hukum	26.901.000,00	24.801.716,00	[1.999.284,00]	93,72	1.999.284,00	
1232	SEKRETARIAT DPRD	Pengawasan Urusan Pemerintahan Bidang Infrastruktur	75.600,00	0,00	[75.600,00]	0,00	75.600,00	
1233	SEKRETARIAT DPRD	Pengawasan Urusan Pemerintahan Bidang Kesejahteraan Rakyat	55.896,00	0,00	[55.896,00]	0,00	55.896,00	
1234	SEKRETARIAT DPRD	Pengawasan Urusan Pemerintahan Bidang Perekonomian	1.458.500,00	595.000,00	[863.500,00]	40,80	863.500,00	
1235	SEKRETARIAT DPRD	Pengawasan Urusan Pemerintahan Bidang Sumber Daya Alam	52.500,00	0,00	[52.500,00]	0,00	52.500,00	
1236	SEKRETARIAT DPRD	Pengawasan Tindak Lanjut Hasil Pemeriksaan Laporan Keuangan oleh Badan Pemeriksa Keuangan	2.027.500,00	1.962.500,00	[65.000,00]	96,79	65.000,00	
1237	SEKRETARIAT DPRD	Pengawasan Penggunaan Anggaran	52.500,00	0,00	[52.500,00]	0,00	52.500,00	
1238	SEKRETARIAT DPRD	Pembahasan Laporan Keterangan Pertanggungjawaban Kepala Daerah	1.308.500,00	1.094.000,00	[212.500,00]	83,74	212.500,00	
1239	SEKRETARIAT DPRD	Pendaftaran Tagih (DPRD	1.101.726.469,00	998.538.746,00	[405.190.051,00]	63,29	405.190.051,00	
1240	SEKRETARIAT DPRD	Pemeliharaan Kelompok Pahar dan Tim Wil	105.000,00	0,00	[105.000,00]	0,00	105.000,00	
1241	SEKRETARIAT DPRD	Pengadaan Tenaga Ahli Tulisa	228.100.000,00	220.080.800,00	[74.400,00]	96,97	74.400,00	
1242	SEKRETARIAT DPRD	Pemberitahuan Keharusan Masyarakat	2.772.000,00	2.772.000,00	0,00	100,00	0,00	
1243	SEKRETARIAT DPRD	Penyusunan Program Kerja DPRD	101.000,00	0,00	[101.000,00]	0,00	101.000,00	
1244	SEKRETARIAT DPRD	Publikasi dan Dokumentasi DPRD	247.510.800,00	241.988.800,00	[5.550.000,00]	97,76	5.550.000,00	
1245	SEKRETARIAT DPRD	Penyusunan Pokok-Pokok Pikiran DPRD	80.961.100,00	18.429.100,00	[13.982.000,00]	50,47	13.982.000,00	
1246	SEKRETARIAT DPRD	Pelaksanaan Reses	756.841.400,00	725.440.900,00	[31.341.500,00]	95,91	31.341.500,00	
1247	SEKRETARIAT DPRD	Penyusunan Kode Etik DPRD	1.814.500,00	1.798.000,00	[16.000,00]	99,01	16.000,00	
1248	SEKRETARIAT DPRD	Pengamanan Kode Etik DPRD	3.260.000,00	1.216.000,00	[1.249.000,00]	61,90	2.249.000,00	
1249	SEKRETARIAT DPRD	Fasilitasi, Insentifasi, dan Koordinasi Pemerintahan Kerja Sama Daerah	8.820.750,00	8.716.750,00	[104.000,00]	98,82	104.000,00	
1250	SEKRETARIAT DPRD	Penyusunan Bahan Komunikasi dan Publikasi	5.376.000,00	5.374.000,00	[2.000,00]	99,96	2.000,00	
1251	SEKRETARIAT DPRD	Koordinasi dan Konsultasi Pelaksanaan Tugas DPRD	7.364.372.000,00	7.363.760.857,00	[991.143,00]	99,98	991.143,00	
1252	SEKRETARIAT DPRD	Penyusunan Laporan Kinerja DPRD	4.830.000,00	3,00	[4.830.000,00]	0,00	4.830.000,00	
1253	SEKRETARIAT DPRD	Fasilitasi Pelaksanaan Tugas Badan Musyawarah	21.112.000,00	16.072.000,00	[5.040.000,00]	86,00	5.040.000,00	
1254	SEKRETARIAT DPRD	Fasilitasi Tugas Pimpinan DPRD	1.475.730.000,00	1.475.130.535,00	[959.465,00]	99,96	959.465,00	
1255	SEKRETARIAT DPRD	Penyusunan Dokumen Perencanaan Perangkat Daerah	15.752.000,00	12.990.000,00	[2.762.000,00]	82,47	2.762.000,00	
1256	SEKRETARIAT DPRD	Koordinasi dan Penyusunan Dokumen RKA-SKPD	5.453.000,00	4.310.000,00	[1.282.000,00]	77,73	1.282.000,00	
1257	SEKRETARIAT DPRD	Koordinasi dan Penyusunan Dokumen Perubahan RKA-SKPD	8.753.000,00	5.998.000,00	[2.807.000,00]	67,79	2.807.000,00	
1258	SEKRETARIAT DPRD	Koordinasi dan Penyusunan DPA-SKPD	3.212.000,00	3.212.000,00	0,00	100,00	0,00	
1259	SEKRETARIAT DPRD	Koordinasi dan Penyusunan Perubahan DPA-SKPD	7.999.999,00	183.999,00	[7.999.999,00]	2,62	7.999.999,00	

1160	BADAN PERENCANAAN PEMBANGUNAN, PENELITIAN DAN PENGEMBANGAN DAERAH	Koordinasi dan Penyusunan Laporan Capaian Kinerja dan Ikhtisar Realisasi Kinerja (SKPD	44.715.156,00	40.259.474,04	(1.460.674,00)	90,75	1.460.674,00	
1161	BADAN PERENCANAAN	Evaluasi Kinerja Perangkat Daerah	3.902.000,00	2.860.000,00	(3.942.000,00)	45,29	3.942.000,00	
1162	BADAN PERENCANAAN PEMBANGUNAN, PENELITIAN DAN PENGEMBANGAN DAERAH	Perumusan Visi dan Tungangan misi	4.432.948.834,00	4.286.219.458,00	(146.429.999,00)	96,70	146.429.999,00	
1163	BADAN PERENCANAAN PEMBANGUNAN, PENELITIAN DAN PENGEMBANGAN DAERAH	Penyediaan Administrasi Pelaksanaan Tugas ASN	10.154.035,00	9.467.822,00	(999.396,00)	93,21	999.396,00	
1164	BADAN PERENCANAAN PEMBANGUNAN, PENELITIAN DAN PENGEMBANGAN DAERAH	Koordinasi dan Penyusunan Laporan Keuangan Akhir Tahun (SKPD	5.806.000,00	5.806.000,00	0,00	100,00	0,00	
1165	BADAN PERENCANAAN PEMBANGUNAN, PENELITIAN DAN PENGEMBANGAN DAERAH	Koordinasi dan Penyusunan Laporan Keuangan Bulanan/ Triwulanan/ Semesteran (SKPD)	5.802.000,00	5.798.000,00	(4.000,00)	99,93	4.000,00	
1166	BADAN PERENCANAAN PEMBANGUNAN, PENELITIAN DAN PENGEMBANGAN DAERAH	Penyusunan Pelaporan dan Analisa Prognosis Realisasi Anggaran	5.548.000,00	5.548.000,00	0,00	100,00	0,00	
1167	BADAN PERENCANAAN PEMBANGUNAN, PENELITIAN DAN PENGEMBANGAN DAERAH	Pemeliharaan Barang Milik Daerah pada SKPD	12.960.000,00	12.023.999,00	(936.000,00)	92,78	936.000,00	
1168	BADAN PERENCANAAN PEMBANGUNAN, PENELITIAN DAN PENGEMBANGAN DAERAH	Penyediaan Komponen Instalasi Listrik/Penerangan Bangunan Kantor	10.860.000,00	10.851.936,00	(8.000,00)	99,93	8.000,00	
1169	BADAN PERENCANAAN PEMBANGUNAN, PENELITIAN DAN PENGEMBANGAN DAERAH	Penyediaan Peralatan Rumah Tangga	11.030.000,00	10.575.000,00	(455.000,00)	95,87	455.000,00	
1170	BADAN PERENCANAAN	Penyediaan Bahan Logistik Kantor	37.791.000,00	37.613.750,00	(176.250,00)	99,53	176.250,00	
1171	BADAN PERENCANAAN PEMBANGUNAN, PENELITIAN DAN PENGEMBANGAN DAERAH	Penyediaan Barang Cetakan dan Penggandaan	57.361.125,00	55.480.864,00	(1.880.236,00)	96,71	1.880.236,00	
1172	BADAN PERENCANAAN PEMBANGUNAN, PENELITIAN DAN PENGEMBANGAN DAERAH	Penyediaan Bahan Bacaan dan Peraturan Perundang-undangan	8.400.000,00	4.800.000,00	(3.600.000,00)	57,14	3.600.000,00	
1173	BADAN PERENCANAAN	Fasilitasi Kunjungan Tamu	21.900.000,00	20.911.290,00	(893.750,00)	95,75	893.750,00	
1174	BADAN PERENCANAAN PEMBANGUNAN, PENELITIAN DAN PENGEMBANGAN DAERAH	Penyelenggaraan Rapat Koordinasi dan Konsultasi (SKPD	84.641.000,00	81.952.940,00	(2.688.060,00)	96,82	2.688.060,00	
1175	BADAN PERENCANAAN PEMBANGUNAN, PENELITIAN DAN PENGEMBANGAN DAERAH	Pengadaan Peralatan dan Mesin Lainnya	11.800.000,00	11.456.000,00	(344.000,00)	97,08	344.000,00	
1176	BADAN PERENCANAAN PEMBANGUNAN, PENELITIAN DAN PENGEMBANGAN DAERAH	Penyediaan Jasa Komunikasi, Sumber Daya Air dan Listrik	94.647.000,00	86.269.682,00	(8.657.317,00)	90,85	8.657.317,00	
1177	BADAN PERENCANAAN PEMBANGUNAN, PENELITIAN DAN PENGEMBANGAN DAERAH	Penyediaan Jasa Pelayanan Umum Kantor	252.500.000,00	242.600.000,00	(9.900.000,00)	96,08	9.900.000,00	
1178	BADAN PERENCANAAN PEMBANGUNAN, PENELITIAN DAN PENGEMBANGAN DAERAH	Penyediaan Jasa Pemeliharaan, Biaya Pemeliharaan, Pajak dan Perizinan Kendaraan Dinas Operasional atau Lapangan	256.768.000,00	225.470.561,00	(11.237.439,00)	96,36	11.237.439,00	
1179	BADAN PERENCANAAN PEMBANGUNAN, PENELITIAN DAN PENGEMBANGAN DAERAH	Pemeliharaan Peralatan dan Mesin Lainnya	20.359.000,00	10.186.110,00	(10.411.890,00)	50,33	10.411.890,00	
1180	BADAN PERENCANAAN PEMBANGUNAN, PENELITIAN DAN PENGEMBANGAN DAERAH	Pemeliharaan/Rehabilitasi Gedung Kantor dan Bangunan Lainnya	335.907.401,00	325.640.454,00	(10.367,00)	96,88	10.367,00	
1181	BADAN PERENCANAAN	Pelaksanaan Konsultasi Publik	5.940.000,00	5.940.000,00	0,00	100,00	0,00	
1182	BADAN PERENCANAAN PEMBANGUNAN, PENELITIAN DAN PENGEMBANGAN DAERAH	Pelaksanaan Musrenbang Kabupaten/Kota	15.845.000,00	15.804.036,00	(95.000,00)	96,77	95.000,00	
1183	BADAN PERENCANAAN PEMBANGUNAN, PENELITIAN DAN PENGEMBANGAN DAERAH	Koordinasi Penyusunan dan Penelaahan Dokumen Perencanaan Pembangunan Daerah Kabupaten/Kota	126.674.503,00	93.526.402,00	(33.348.098,00)	73,72	33.348.098,00	
1184	BADAN PERENCANAAN PEMBANGUNAN, PENELITIAN DAN PENGEMBANGAN DAERAH	Analisis Data dan Informasi Perencanaan Pembangunan Daerah	16.754.000,00	11.771.934,00	(4.982.066,00)	70,26	4.982.066,00	
1185	BADAN PERENCANAAN PEMBANGUNAN, PENELITIAN DAN PENGEMBANGAN DAERAH	Koordinasi Penyusunan Dokumen Perencanaan Pembangunan Daerah Bidang Pemerintahan (RPJPD, RPJMD dan RKPD)	16.152.115,00	16.150.347,00	(1.768,00)	99,99	1.768,00	
1186	BADAN PERENCANAAN PEMBANGUNAN, PENELITIAN DAN PENGEMBANGAN DAERAH	Koordinasi Pelaksanaan Sinergitas dan Harmonisasi Perencanaan Pembangunan Daerah Bidang Pembangunan Manusia	99.114.909,00	99.868.556,00	(257.642,00)	99,61	257.642,00	
1187	BADAN PERENCANAAN PEMBANGUNAN, PENELITIAN DAN PENGEMBANGAN DAERAH	Koordinasi Penyusunan Dokumen Perencanaan Pembangunan Daerah Bidang Perekonomian (RPJPD, RPJMD dan RKPD)	32.987.955,00	29.401.901,00	(3.985.054,00)	90,84	3.985.054,00	
1188	BADAN PERENCANAAN PEMBANGUNAN, PENELITIAN DAN PENGEMBANGAN DAERAH	Koordinasi Penyusunan Dokumen Perencanaan Pembangunan Daerah Bidang SDA (RPJPD, RPJMD dan RKPD)	35.116.505,00	32.968.615,00	(2.147.180,00)	93,88	2.147.180,00	
1189	BADAN PERENCANAAN PEMBANGUNAN, PENELITIAN DAN PENGEMBANGAN DAERAH	Koordinasi Pelaksanaan Sinergitas dan Harmonisasi Perencanaan Pembangunan Daerah Bidang Infrastruktur	94.612.775,00	86.725.496,00	(7.787.975,00)	91,44	7.787.975,00	
1190	BADAN PERENCANAAN PEMBANGUNAN, PENELITIAN DAN PENGEMBANGAN DAERAH	Koordinasi Pelaksanaan Sinergitas dan Harmonisasi Perencanaan Pembangunan Daerah Bidang Kewilayahan	39.366.775,00	37.487.864,00	(1.878.881,00)	95,23	1.878.881,00	
1191	BADAN PERENCANAAN PEMBANGUNAN, PENELITIAN DAN PENGEMBANGAN DAERAH	Pengelolaan Data Kelitbangan dan Penelitian	30.263.845,00	23.829.855,00	(6.953.990,00)	78,02	6.953.990,00	
1192	BADAN PENGELOLAAN KEUANGAN DAN PENDAPATAN DAERAH	Penyusunan Dokumen Perencanaan Perangkat Daerah	16.267.500,00	14.042.000,00	(2.225.500,00)	86,32	2.225.500,00	
1193	BADAN PENGELOLAAN KEUANGAN DAN PENDAPATAN DAERAH	Koordinasi dan Penyusunan Dokumen RKA (SKPD	13.918.000,00	12.926.242,00	(1.408.758,00)	89,87	1.408.758,00	
1194	BADAN PENGELOLAAN KEUANGAN DAN PENDAPATAN DAERAH	Koordinasi dan Penyusunan Dokumen Perubahan RKA (SKPD	16.160.000,00	15.152.000,00	(949.500,00)	94,11	949.500,00	
1195	BADAN PENGELOLAAN KEUANGAN DAN PENDAPATAN DAERAH	Koordinasi dan Penyusunan DPA-SKPD	15.168.000,00	12.190.000,00	(3.866.050,00)	71,32	3.866.000,00	
1196	BADAN PENGELOLAAN KEUANGAN DAN PENDAPATAN DAERAH	Koordinasi dan Penyusunan Perubahan DPA- SKPD	16.160.000,00	15.383.500,00	(2.716.500,00)	84,96	2.716.500,00	
1197	BADAN PENGELOLAAN KEUANGAN DAN PENDAPATAN DAERAH	Koordinasi dan Penyusunan Laporan Capaian Kinerja dan Ikhtisar Realisasi Kinerja (SKPD	22.953.000,00	8.436.000,00	(10.917.000,00)	26,79	10.917.000,00	
1198	BADAN PENGELOLAAN KEUANGAN DAN PENDAPATAN DAERAH	Evaluasi Kinerja Perangkat Daerah	24.964.000,00	16.467.000,00	(1.507.000,00)	77,97	1.507.000,00	
1199	BADAN PENGELOLAAN KEUANGAN DAN PENDAPATAN DAERAH	Pengelolaan Gaji dan Tunjangan ASN	23.160.458.946,00	22.063.214.465,00	(1.126.364.481,00)	95,13	1.126.364.481,00	
1200	BADAN PENGELOLAAN KEUANGAN DAN PENDAPATAN DAERAH	Koordinasi dan Penyusunan Laporan Keuangan Akhir Tahun SKPD	39.467.000,00	19.457.000,00	(20.833.000,00)	47,23	20.833.000,00	
1201	BADAN PENGELOLAAN KEUANGAN DAN PENDAPATAN DAERAH	Koordinasi dan Penyusunan Laporan Keuangan Bulanan/ Triwulanan/ Semesteran (SKPD)	77.969.000,00	35.467.000,00	(42.503.000,00)	45,48	42.503.000,00	
1202	BADAN PENGELOLAAN KEUANGAN DAN PENDAPATAN DAERAH	Penyusunan Pelaporan dan Analisa Prognosis Realisasi Anggaran	15.831.000,00	7.623.000,00	(8.508.000,00)	47,54	8.349.000,00	
1203	BADAN PENGELOLAAN KEUANGAN DAN PENDAPATAN DAERAH	Pengadaan Pakaian Dinas beserta Atribut Kelengkapannya	27.950.000,00	22.222.200,00	(4.777.800,00)	82,30	4.777.800,00	
1204	BADAN PENGELOLAAN KEUANGAN DAN PENDAPATAN DAERAH	Bimbingan Teknis Implementasi Peraturan Perundang-Undangan	12.920.000,00	8.640.500,00	(5.960.000,00)	55,52	5.960.000,00	
1205	BADAN PENGELOLAAN KEUANGAN DAN PENDAPATAN DAERAH	Penyediaan Komponen Instalasi Listrik/Penerangan Bangunan Kantor	12.760.000,00	11.808.000,00	(928.000,00)	92,72	928.000,00	
1206	BADAN PENGELOLAAN KEUANGAN DAN PENDAPATAN DAERAH	Penyediaan Peralatan dan Perlengkapan Kantor	8.524.000,00	1.345.200,00	(5.156.800,00)	31,29	5.156.800,00	
1207	BADAN PENGELOLAAN KEUANGAN DAN PENDAPATAN DAERAH	Penyediaan Peralatan Rumah Tangga	5.675.800,00	3.850.000,00	(2.139.800,00)	64,42	2.139.800,00	
1208	BADAN PENGELOLAAN KEUANGAN DAN PENDAPATAN DAERAH	Penyediaan Bahan Logistik Kantor	37.173.900,00	31.962.500,00	(5.529.900,00)	85,53	5.529.900,00	
1209	BADAN PENGELOLAAN KEUANGAN DAN PENDAPATAN DAERAH	Penyediaan Barang Cetakan dan Penggandaan	22.226.000,00	19.971.500,00	(2.254.500,00)	89,86	2.254.500,00	
1210	BADAN PENGELOLAAN KEUANGAN DAN PENDAPATAN DAERAH	Fasilitasi Kunjungan Tamu	52.313.500,00	41.329.500,00	(10.984.500,00)	79,01	10.984.500,00	
1211	BADAN PENGELOLAAN KEUANGAN DAN PENDAPATAN DAERAH	Penyelenggaraan Rapat Koordinasi dan Konsultasi SKPD	153.686.500,00	81.113.461,00	(42.573.039,00)	68,16	42.573.039,00	
1212	BADAN PENGELOLAAN KEUANGAN DAN PENDAPATAN DAERAH	Pengadaan Kendaraan Perorangan Dinas atau Kendaraan Dinas Jabatan	74.960.000,00	59.578.500,00	(14.281.700,00)	80,62	14.281.700,00	
1213	BADAN PENGELOLAAN KEUANGAN DAN PENDAPATAN DAERAH	Pengadaan Mebel	80.100.000,00	76.345.400,00	(3.754.200,00)	96,71	3.754.200,00	
1214	BADAN PENGELOLAAN KEUANGAN DAN PENDAPATAN DAERAH	Pengadaan Peralatan dan Mesin Lainnya	445.515.000,00	391.589.750,00	(54.505.250,00)	87,77	54.505.250,00	
1215	BADAN PENGELOLAAN KEUANGAN DAN PENDAPATAN DAERAH	Pengadaan Jasa Surat Menyurat	7.341.000,00	3.440.262,00	(3.551.000,00)	46,87	3.551.000,00	
1216	BADAN PENGELOLAAN KEUANGAN DAN PENDAPATAN DAERAH	Penyediaan Jasa Komunikasi, Sumber Daya Air dan Listrik	153.686.980,00	124.004.675,00	(29.681.305,00)	80,69	29.681.305,00	
1217	BADAN PENGELOLAAN KEUANGAN DAN PENDAPATAN DAERAH	Penyediaan Jasa Pelayanan Umum Kantor	577.536.320,00	547.084.906,00	(30.450.414,00)	94,73	30.450.414,00	
1218	BADAN PENGELOLAAN KEUANGAN DAN PENDAPATAN DAERAH	Penyediaan Jasa Pemeliharaan, Biaya Pemeliharaan, Pajak dan Perizinan Kendaraan Dinas Operasional atau Lapangan	424.525.600,00	383.011.074,00	(41.513.626,00)	90,22	41.513.626,00	
1219	BADAN PENGELOLAAN KEUANGAN DAN PENDAPATAN DAERAH	Pemeliharaan Peralatan dan Mesin Lainnya	50.866.750,00	32.040.220,00	(26.959.480,00)	43,06	39.959.480,00	
1220	BADAN PENGELOLAAN KEUANGAN DAN PENDAPATAN DAERAH	Pemeliharaan/Rehabilitasi Gedung Kantor dan Bangunan Lainnya	200.200.930,00	350.140.380,00	(59.610,00)	99,97	59.610,00	
1221	BADAN PENGELOLAAN KEUANGAN DAN PENDAPATAN DAERAH	Koordinasi dan Penyusunan RUA dan PPAS	151.402.866,00	136.669.566,00	(14.954.300,00)	90,12	14.954.300,00	
1222	BADAN PENGELOLAAN KEUANGAN DAN PENDAPATAN DAERAH	Koordinasi dan Penyusunan Perubahan KUA dan Perubahan PPAS	136.752.500,00	136.721.500,00	(31.000,00)	99,98	31.000,00	
1223	BADAN PENGELOLAAN KEUANGAN DAN PENDAPATAN DAERAH	Koordinasi, Penyusunan dan Verifikasi RKA (SKPD	72.852.000,00	67.954.000,00	(4.786.600,00)	93,41	4.786.600,00	
1224	BADAN PENGELOLAAN KEUANGAN DAN PENDAPATAN DAERAH	Koordinasi, Penyusunan dan Verifikasi Perubahan RKA (SKPD	112.000.000,00	110.661.500,00	(169.000,00)	98,83	169.000,00	

1235	BADAN PENGELOLAAN KEUANGAN DAN PENDAPATAN DAERAH	Koordinasi, Penyusunan dan Verifikasi DPA-SKPD	87.525.000,00	86.861.850,00	(642.000,00)	98,95	642.000,00	
1236	BADAN PENGELOLAAN KEUANGAN DAN PENDAPATAN DAERAH	Koordinasi, Penyusunan dan Verifikasi Perubahan DPA-SKPD	136.458.000,00	127.748.000,00	(10.709.000,00)	93,27	10.709.000,00	
1237	BADAN PENGELOLAAN KEUANGAN DAN PENDAPATAN DAERAH	Koordinasi dan Penyusunan Peraturan Daerah tentang APBD dan Peraturan Kepala Daerah tentang Penjabaran APBD	322.932.900,00	311.929.400,00	(11.003.500,00)	94,59	11.003.500,00	
1238	BADAN PENGELOLAAN KEUANGAN DAN PENDAPATAN DAERAH	Koordinasi dan Penyusunan Peraturan Daerah tentang Perubahan APBD dan Peraturan Kepala Daerah tentang Penjabaran Perubahan APBD	382.734.000,00	371.734.800,00	(30.999.200,00)	94,72	30.999.200,00	
1239	BADAN PENGELOLAAN KEUANGAN DAN PENDAPATAN DAERAH	Koordinasi dan Penyusunan Anggaran serta Kebijakan Belanja Anggaran	90.488.000,00	87.870.800,00	(2.810.200,00)	97,11	2.810.200,00	
1240	BADAN PENGELOLAAN KEUANGAN DAN PENDAPATAN DAERAH	Koordinasi dan Pengelolaan Kas Daerah	57.348.000,00	52.752.500,00	(4.516.000,00)	92,13	4.516.000,00	
1241	BADAN PENGELOLAAN KEUANGAN DAN PENDAPATAN DAERAH	Penyiapan, Pelaksanaan Pengendalian dan Penerbitan Anggaran Kas dan SPD	11.540.500,00	8.643.000,00	(2.897.500,00)	74,90	2.897.500,00	
1242	BADAN PENGELOLAAN KEUANGAN DAN PENDAPATAN DAERAH	Pemaduserahan Pendapatan Daerah	42.200.000,00	39.510.000,00	(460.000,00)	98,79	460.000,00	
1243	BADAN PENGELOLAAN KEUANGAN DAN PENDAPATAN DAERAH	Koordinasi, Fasilitasi, Asistensi, Sinkronisasi, Supervisi, Monitoring dan Evaluasi Pengelolaan Dana Perimbangan dan Dana Transfer Lainnya	14.998.000,00	7.998.000,00	(7.000.000,00)	46,52	7.998.000,00	
1244	BADAN PENGELOLAAN KEUANGAN DAN PENDAPATAN DAERAH	Koordinasi, Pelaksanaan Kerja Sama dan Pemanfaatan Transaksi Non Tunai dengan Lembaga Keuangan Bank dan Lembaga Keuangan Bukan Bank	59.000.000,00	57.111.000,00	(1.888.000,00)	96,80	1.888.000,00	
1245	BADAN PENGELOLAAN KEUANGAN DAN PENDAPATAN DAERAH	Koordinasi dan Penyusunan Laporan Realisasi Pendimasi dan Pengelolaan Kas Daerah, Laporan Aliran Kas, dan Pelaksanaan Pencairan/Pemindahbukuan dan Penyaluran Pembiayaan Pihak Ketiga (PFK)	17.437.000,00	12.010.000,00	(5.427.000,00)	68,88	5.427.000,00	
1246	BADAN PENGELOLAAN KEUANGAN DAN PENDAPATAN DAERAH	Koordinasi Pelaksanaan Pungut dan Utang Daerah yang Timbul Akibat Pengelolaan Kas, Pelaksanaan Analisis Pembayaran dan Penempatan Uang Daerah sebagai Optimalisasi Kas	20.000.000,00	19.570.000,00	(430.000,00)	97,85	430.000,00	
1247	BADAN PENGELOLAAN KEUANGAN DAN PENDAPATAN DAERAH	Rekonsiliasi Data Penerimaan dan Pengeluaran Kas serta Pemungutan dan Pendistribusian atas SPSD dengan Instansi Terkait	40.932.000,00	50.416.200,00	9.844.200,00	111,95	(9.844.200,00)	
1248	BADAN PENGELOLAAN KEUANGAN DAN PENDAPATAN DAERAH	Penyusunan Petunjuk Teknis Administrasi Keuangan yang Berkaitan dengan Penerimaan dan Pengeluaran Kas serta Pembukuannya dan Pertanggungjawaban Sub Kegiatan	46.187.000,00	38.993.900,00	(7.113.100,00)	84,28	7.113.100,00	
1249	BADAN PENGELOLAAN KEUANGAN DAN PENDAPATAN DAERAH	Rekonsiliasi dan Verifikasi Aset, Kewajiban, Ekuitas, Pendapatan, Belanja, Pembiayaan, Pendapatan-LO dan Beban	31.200.000,00	15.151.000,00	(8.048.500,00)	71,47	8.048.500,00	
1340	BADAN PENGELOLAAN KEUANGAN DAN PENDAPATAN DAERAH	Koordinasi Penyusunan Laporan Pertanggungjawaban Pelaksanaan APBD Bulanan, Triwulanan dan Semesteran	16.342.245,00	13.394.600,00	(6.962.900,00)	68,81	6.962.900,00	
1341	BADAN PENGELOLAAN KEUANGAN DAN PENDAPATAN DAERAH	Konsolidasi Laporan Keuangan SKPD, BLUD dan Laporan Keuangan Pemerintah Daerah	40.150.000,00	39.301.000,00	(948.000,00)	97,88	948.000,00	
1342	BADAN PENGELOLAAN KEUANGAN DAN PENDAPATAN DAERAH	Koordinasi dan Penyusunan Rancangan Peraturan Daerah tentang Pertanggungjawaban Pelaksanaan APBD Kabupaten/Kota dan Rancangan Peraturan Kepala Daerah tentang Penjabaran Pertanggungjawaban Pelaksanaan APBD Kabupaten/Kota	58.025.000,00	49.765.600,00	(8.256.200,00)	84,04	8.256.200,00	
1343	BADAN PENGELOLAAN KEUANGAN DAN PENDAPATAN DAERAH	Penyusunan Kebijakan dan Pedoman Teknis Operasional Penyelenggaraan Akuntansi Pemerintah Daerah	17.323.000,00	8.310.000,00	(8.013.000,00)	47,97	8.013.000,00	
1344	BADAN PENGELOLAAN KEUANGAN DAN PENDAPATAN DAERAH	Pembinaan, Monitoring, Pelaporan dan Pertanggungjawaban Pemerintah Kabupaten/Kota	103.321.000,00	79.983.913,00	(23.367.086,00)	77,38	23.367.086,00	
1345	BADAN PENGELOLAAN KEUANGAN DAN PENDAPATAN DAERAH	Analisis Pemrosesan dan Penyaluran Bantuan Keuangan	165.446.856.500,00	156.294.916.828,00	(4.152.041.472,00)	97,46	4.152.041.472,00	
1346	BADAN PENGELOLAAN KEUANGAN DAN PENDAPATAN	Pengelolaan Dana Darurat dan Mendesak	8.771.814.746,00	3.040.328.864,00	(5.731.280.754,00)	25,26	5.731.280.754,00	
1347	BADAN PENGELOLAAN KEUANGAN DAN PENDAPATAN	Pengelolaan Dana Bagi Hasil Kabupaten/Kota	8.881.813.508,00	8.468.573.844,00	(383.039.464,00)	94,43	383.039.464,00	
1348	BADAN PENGELOLAAN KEUANGAN DAN PENDAPATAN DAERAH	Implementasi dan Pemeliharaan Sistem Informasi Pemerintah Daerah Bidang Keuangan Daerah	119.234.000,00	107.492.550,00	(10.741.450,00)	90,11	10.741.450,00	
1349	BADAN PENGELOLAAN KEUANGAN DAN PENDAPATAN DAERAH	Pembinaan Sistem Informasi Pemerintah Daerah Bidang Keuangan Daerah Pemerintah Kabupaten/Kota	99.624.000,00	87.017.000,00	(22.607.000,00)	74,78	22.607.000,00	
1350	BADAN PENGELOLAAN	Penyusunan Standar Harga	59.419.000,00	59.281.900,00	(196.100,00)	99,76	196.100,00	
1351	BADAN PENGELOLAAN KEUANGAN DAN PENDAPATAN	Penyusunan Pemanfaatan Kebutuhan Barang Milik Daerah	28.814.000,00	28.240.500,00	(568.500,00)	98,03	568.500,00	
1352	BADAN PENGELOLAAN KEUANGAN DAN PENDAPATAN	Pemaduserahan Barang Milik Daerah	76.336.000,00	16.355.000,00	(60.981.000,00)	21,42	60.981.000,00	
1353	BADAN PENGELOLAAN	Pengamanan Barang Milik Daerah	224.911.900,00	129.945.900,00	(94.966.000,00)	57,77	94.966.000,00	
1354	BADAN PENGELOLAAN KEUANGAN DAN PENDAPATAN DAERAH	Rekonsiliasi dalam rangka Penyusunan Laporan Barang Milik Daerah	54.725.300,00	52.923.788,00	(1.801.411,00)	96,71	1.801.411,00	
1355	BADAN PENGELOLAAN KEUANGAN DAN PENDAPATAN DAERAH	Penyusunan Laporan Barang Milik Daerah	99.480.100,00	97.483.000,00	(1.027.100,00)	98,04	1.027.100,00	
1356	BADAN PENGELOLAAN KEUANGAN DAN PENDAPATAN DAERAH	Perencanaan Pengelolaan Pajak Daerah	43.658.156,00	33.860.000,00	(29.307.156,00)	52,77	29.307.156,00	
1357	BADAN PENGELOLAAN KEUANGAN DAN PENDAPATAN DAERAH	Analisa dan Pengembangan Pajak Daerah, serta Penyusunan Kebijakan Pajak Daerah	74.973.000,00	32.771.100,00	(42.731.900,00)	42,90	42.731.900,00	
1358	BADAN PENGELOLAAN KEUANGAN DAN PENDAPATAN DAERAH	Penyuluhan dan Penyelenggaraan Kebijakan Pajak Daerah	77.356.035,00	77.260.945,00	(344.491,00)	99,88	344.491,00	
1359	BADAN PENGELOLAAN KEUANGAN DAN PENDAPATAN DAERAH	Penyediaan Sarana dan Prasarana Pengelolaan Pajak Daerah	201.030.000,00	320.210.460,00	(11.524.100,00)	48,71	11.524.100,00	
1360	BADAN PENGELOLAAN KEUANGAN DAN PENDAPATAN DAERAH	Pendataan dan Pendaftaran Objek Pajak Daerah	27.110.105,00	27.164.000,00	(38.105,00)	99,80	38.105,00	
1361	BADAN PENGELOLAAN KEUANGAN DAN PENDAPATAN DAERAH	Pengolahan, Pemrofilkan, dan Pelaporan Basis Data Pajak Daerah	22.162.900,00	8.358.900,00	(13.805.400,00)	37,71	13.805.400,00	
1362	BADAN PENGELOLAAN KEUANGAN DAN PENDAPATAN DAERAH	Pelaksanaan Pajak Bumi dan Bangunan Perdesaan dan Perkotaan (PBBP2) serta Bea Perolehan Hak atas Tanah dan Bangunan (BPHTB)	126.775.000,00	126.148.364,00	(626.736,00)	99,51	626.736,00	
1363	BADAN PENGELOLAAN	Penetapan Wajib Pajak Daerah	31.112.000,00	30.812.000,00	(300.000,00)	99,04	300.000,00	
1364	BADAN PENGELOLAAN KEUANGAN DAN PENDAPATAN	Pelayanan dan Konsultasi Pajak Daerah	4.870.000,00	3.750.400,00	(1.124.600,00)	76,92	1.124.600,00	
1365	BADAN PENGELOLAAN KEUANGAN DAN PENDAPATAN	Pendataan dan Verifikasi Data Penagihan Pajak Daerah	144.370.000,00	133.378.624,00	(11.991.376,00)	87,69	11.991.376,00	
1366	BADAN PENGELOLAAN	Penagihan Pajak Daerah	260.810.300,00	212.812.990,00	(52.998.440,00)	80,31	52.998.440,00	
1367	BADAN PENGELOLAAN KEUANGAN DAN PENDAPATAN	Pengendalian, Pemeriksaan dan Pengawasan Pajak Daerah	36.347.000,00	28.105.302,00	(8.241.867,00)	77,32	8.241.867,00	
1368	BADAN PENGELOLAAN KEUANGAN DAN PENDAPATAN DAERAH	Pembinaan dan Pengawasan Pengelolaan Pajak Daerah dan Retribusi Daerah	24.715.000,00	16.161.600,00	(8.553.400,00)	65,39	8.553.400,00	
1369	BADAN PENGELOLAAN KEUANGAN DAN PENDAPATAN	Sosialisasi Transaksi Pemerintah Daerah	37.703.000,00	30.104.700,00	(7.598.300,00)	79,85	7.598.300,00	
1370	BADAN KEPEGAWAIAN DAN PENGEMBANGAN SUMBER DAYA	Penyediaan Gaji dan Tunjangan ASN	4.690.706.864,00	4.870.160.635,00	(80.548.229,00)	98,77	80.548.229,00	
1371	BADAN KEPEGAWAIAN DAN PENGEMBANGAN SUMBER DAYA	Penyediaan Perawatan Rumah Tangga	8.130.000,00	7.884.900,00	(245.100,00)	96,98	245.100,00	
1372	BADAN KEPEGAWAIAN DAN PENGEMBANGAN SUMBER DAYA	Penyediaan Sarana Logistik Kantor	22.500.000,00	21.300.010,00	(1.129.990,00)	94,64	1.129.990,00	
1373	BADAN KEPEGAWAIAN DAN PENGEMBANGAN SUMBER DAYA	Penyediaan Barang Cetakan dan Penggandaan	27.817.192,00	26.954.326,00	(862.274,00)	96,90	862.274,00	
1374	BADAN KEPEGAWAIAN DAN	Fasilitasi Kenaikan Tarif	21.250.000,00	18.881.625,00	(2.368.375,00)	88,85	2.368.375,00	
1375	BADAN KEPEGAWAIAN DAN PENGEMBANGAN SUMBER DAYA	Penyelenggaraan Rapat Koordinasi dan Konsultasi SKPD	45.824.000,00	44.306.912,00	(1.417.664,00)	96,90	1.417.664,00	
1376	BADAN KEPEGAWAIAN DAN	Penyediaan Jasa Tenaga Pendukung	3.000.000,00	3.000.000,00	0,00	100,00	0,00	

1277	SASARAN KEPEGAWAIAN DAN PENGEMBANGAN SUMBER DAYA MANUSIA	Penyediaan Jasa Komunikasi, Sumber Daya Air dan Listrik	36.462.500,00	35.827.079,00	[1.060.421,00]	98,26	1.060.421,00	
1278	SASARAN KEPEGAWAIAN DAN PENGEMBANGAN SUMBER DAYA MANUSIA	Penyediaan Jasa Pelayanan Umum Kantor	107.200.000,00	107.200.000,00	0,00	100,00	0,00	
1279	SASARAN KEPEGAWAIAN DAN PENGEMBANGAN SUMBER DAYA MANUSIA	Penyediaan Jasa Pemeliharaan, Biaya Pemeliharaan, Pajak dan Perizinan Kendaraan Dinas Operasional atau Lapangan	195.700.000,00	81.984.954,00	[14.715.046,00]	98,27	14.715.046,00	
1280	SASARAN KEPEGAWAIAN DAN PENGEMBANGAN SUMBER DAYA MANUSIA	Koordinasi dan Fasilitasi Pengadaan PNS dan PPPK	11.968.000,00	12.158.840,00	[261.240,00]	98,95	261.240,00	
1281	SASARAN KEPEGAWAIAN DAN PENGEMBANGAN SUMBER DAYA MANUSIA	Koordinasi Pelaksanaan Administrasi Pemberhentian	6.734.000,00	6.837.941,00	[190.059,00]	98,52	190.059,00	
1282	SASARAN KEPEGAWAIAN DAN PENGEMBANGAN SUMBER DAYA MANUSIA	Pengelolaan Mutasi ASN	8.350.000,00	1.125.000,00	[1.445.000,00]	16,27	5.445.000,00	
1283	SASARAN KEPEGAWAIAN DAN PENGEMBANGAN SUMBER DAYA MANUSIA	Pengelolaan Kenaikan Pangkat ASN	7.980.000,00	7.896.960,00	[953.280,00]	90,56	953.280,00	
1284	SASARAN KEPEGAWAIAN DAN PENGEMBANGAN SUMBER DAYA MANUSIA	Pengelolaan Purnatugas ASN	229.105.000,00	223.624.160,00	[2.480.840,00]	97,31	2.480.840,00	
1285	SASARAN KEPEGAWAIAN DAN PENGEMBANGAN SUMBER DAYA MANUSIA	Pengelolaan Pendidikan Lanjutan ASN	59.331.000,00	53.814.500,00	[5.516.500,00]	90,70	5.516.500,00	
1286	SASARAN KEPEGAWAIAN DAN PENGEMBANGAN SUMBER DAYA MANUSIA	Pelaksanaan Penilaian dan Evaluasi Kinerja Aparatur	12.466.040,00	4.940.000,00	[7.526.040,00]	39,62	7.526.040,00	
1287	SASARAN KEPEGAWAIAN DAN PENGEMBANGAN SUMBER DAYA MANUSIA	Pembinaan Disiplin ASN	5.945.000,00	4.940.000,00	[990.000,00]	83,11	990.000,00	
1288	SASARAN KEPEGAWAIAN DAN PENGEMBANGAN SUMBER DAYA MANUSIA	Penyelenggaraan Pengembangan Kompetensi Teknis Umum, Inti, dan Pilihan bagi Jabatan Administrasi Pengelenggara Unsaan, Pemerintahan Kerkunm, Perangkat Daerah Penunjang, dan Unsaan Pemerintahan Umum	33.500.000,00	33.410.000,00	[90.000,00]	99,73	90.000,00	
1289	INSPEKTORAT	Pelaksanaan Evaluasi Perencanaan Perangkat Daerah	21.960.640,00	14.842.000,00	[8.118.000,00]	75,85	8.118.000,00	
1290	INSPEKTORAT	Koordinasi dan Penyusunan Dokumen RKA-SKPD	11.214.000,00	10.917.500,00	[196.500,00]	98,22	196.500,00	
1291	INSPEKTORAT	Koordinasi dan Penyusunan Dokumen Perubahan RKA-SKPD	8.566.900,00	802.100,00	[9.966.900,00]	8,72	9.966.900,00	
1292	INSPEKTORAT	Koordinasi dan Penyusunan DPA-SKPD	8.362.900,00	8.265.900,00	[97.300,00]	98,48	97.300,00	
1293	INSPEKTORAT	Koordinasi dan Penyusunan Perubahan DPA-SKPD	8.466.000,00	0,00	[8.466.000,00]	0,00	8.466.000,00	
1294	INSPEKTORAT	Koordinasi dan Penyusunan Laporan Capaian Kinerja dan Ikhtisar Realisasi Kinerja SKPD	8.563.000,00	8.561.000,00	[2.000,00]	99,98	2.000,00	
1295	INSPEKTORAT	Evaluasi Kinerja Perangkat Daerah	12.251.000,00	12.190.000,00	[11.000,00]	99,27	11.000,00	
1296	INSPEKTORAT	Penyelesaian Gaji dan Tunjangan ASN	8.832.227.645,00	8.227.316.717,00	[454.908.128,00]	90,31	454.908.128,00	
1297	INSPEKTORAT	Pelaksanaan Penatausahaan dan Pengajuan/Verifikasi Keuangan GKPD	8.971.000,00	8.924.000,00	[47.000,00]	99,48	47.000,00	
1298	INSPEKTORAT	Koordinasi dan Penyusunan Laporan Keuangan Akhir Tahun SKPD	2.852.500,00	2.852.500,00	0,00	100,00	0,00	
1299	INSPEKTORAT	Pengelolaan dan Penyiapan Bahan Tanggapan Pemeriksaan	3.600.000,00	3.600.000,00	0,00	100,00	0,00	
1300	INSPEKTORAT	Koordinasi dan Penyusunan Laporan Keuangan Bulanan/ Triwulanan/ Semesteran SKPD	7.998.000,00	7.908.000,00	[18.000,00]	98,24	18.000,00	
1301	INSPEKTORAT	Pendidikan dan Pelatihan Pegawai Berdasarkan Tugas dan Fungsi	411.000.000,00	378.847.712,00	[30.092.288,00]	91,48	30.092.288,00	
1302	INSPEKTORAT	Bimbingan Teknis Implementasi Peraturan Perundang-Undangan	3.035.000,00	1.900.000,00	[1.035.000,00]	62,63	1.035.000,00	
1303	INSPEKTORAT	Penyediaan Komponen Instalasi Listrik/Penerangan Bangunan Kantor	16.210.000,00	16.202.100,00	[7.900,00]	99,95	7.900,00	
1304	INSPEKTORAT	Penyediaan Peralatan dan Perlengkapan Kantor	162.711.866,00	162.202.866,00	[509.000,00]	99,74	509.000,00	
1305	INSPEKTORAT	Penyediaan Peralatan Rumah Tangga	4.230.000,00	4.216.000,00	[14.000,00]	99,67	14.000,00	
1306	INSPEKTORAT	Penyediaan Bahan Logistik Kantor	91.890.000,00	90.964.161,00	[3.836,00]	98,99	3.836,00	
1307	INSPEKTORAT	Penyediaan Barang Cetakan dan Penggandaan	25.806.800,00	25.806.800,00	[50,00]	100,00	50,00	
1308	INSPEKTORAT	Fasilitasi Kunjungan Tamu	28.372.000,00	28.852.150,00	[267.850,00]	99,06	267.850,00	
1309	INSPEKTORAT	Penyelenggaraan Rapat Koordinasi dan Konsultasi SKPD	185.024.000,00	164.696.347,00	[20.025.956,00]	89,18	20.025.956,00	
1310	INSPEKTORAT	Pengadaan Mebel	155.840.000,00	154.586.680,00	[1.305.310,00]	99,17	1.305.310,00	
1311	INSPEKTORAT	Pengadaan Sarana dan Prasarana Pendukung Gedung Kantor atau Bangunan Lainnya	41.090.000,00	41.090.000,00	0,00	100,00	0,00	
1312	INSPEKTORAT	Penyediaan Jasa Surat Menyurat	1.850.000,00	1.406.000,00	[444.000,00]	51,86	444.000,00	
1313	INSPEKTORAT	Penyediaan Jasa Komunikasi, Sumber Daya Air dan Listrik	55.878.770,00	41.915.180,00	[14.163.590,00]	74,10	14.163.590,00	
1314	INSPEKTORAT	Penyediaan Jasa Pelayanan Umum Kantor	235.540.954,00	224.542.456,00	[10.998.498,00]	95,32	10.998.498,00	
1315	INSPEKTORAT	Penyediaan Jasa Pemeliharaan, Biaya Pemeliharaan, dan Pajak Kendaraan Perorangan Dinas atau Kendaraan Dinas Jabatan	204.598.979,00	161.868.479,00	[42.731.601,00]	79,11	42.731.601,00	
1316	INSPEKTORAT	Pemeliharaan/Rehabilitasi Gedung Kantor dan Bangunan Lainnya	155.232.666,00	145.170.330,00	[10.061.665,00]	93,52	10.061.665,00	
1317	INSPEKTORAT	Pemeliharaan/Rehabilitasi Sarana dan Prasarana Pendukung Gedung Kantor atau Bangunan Lainnya	16.860.000,00	7.638.364,00	[10.223.636,00]	45,30	10.221.636,00	
1318	INSPEKTORAT	Pengawasan Kinerja Perwilmtah Daerah	97.350.000,00	93.000.000,00	[4.350.000,00]	95,53	4.350.000,00	
1319	INSPEKTORAT	Pengawasan Keuangan Perwilmtah Daerah	531.150.000,00	527.500.000,00	[3.650.000,00]	99,32	3.650.000,00	
1320	INSPEKTORAT	Rentu Laporan Kinerja	375.950.000,00	375.350.000,00	[600.000,00]	99,84	600.000,00	
1321	INSPEKTORAT	Rentu Laporan Keuangan	21.600.000,00	21.600.000,00	0,00	100,00	0,00	
1322	INSPEKTORAT	Pengawasan Desa	214.100.000,00	204.450.000,00	[10.260.000,00]	95,21	10.260.000,00	
1323	INSPEKTORAT	Pada Sema Pengawasan Internal	109.320.000,00	99.022.425,00	[79.307.575,00]	51,26	79.307.575,00	
1324	INSPEKTORAT	Monitoring dan Evaluasi Rutin Lanjut Hasil Pemeriksaan BPK RI dan Tindak Lanjut Hasil Pemeriksaan APIP	336.972.800,00	331.908.400,00	[4.991.100,00]	98,04	4.991.100,00	
1325	INSPEKTORAT	Penanganan Pengaduan Keruguan Negara/Daerah	16.800.000,00	0,00	[16.800.000,00]	0,00	16.800.000,00	
1326	INSPEKTORAT	Pengawasan dengan Tujuan Tertentu	261.600.000,00	221.095.000,00	[40.505.000,00]	84,52	40.095.000,00	
1327	INSPEKTORAT	Pemenuhan Kebijakan Teknis di Bidang Pengawasan	127.130.000,00	75.650.000,00	[52.180.000,00]	59,17	52.180.000,00	
1328	INSPEKTORAT	Pemenuhan Kebijakan Teknis di Bidang Fasilitasi Pengawasan	12.118.318,00	0,00	[12.118.318,00]	0,00	12.118.318,00	
1329	INSPEKTORAT	Pembinangan dan Sosialisasi Unsaan Perwilmtahan Daerah	40.900.000,00	31.164.000,00	[9.900.000,00]	80,24	8.460.000,00	
1330	INSPEKTORAT	Pembinangan, Asistensi, Verifikasi, dan Penilaian Nofomasi Birokrasi	75.479.600,00	15.568.000,00	[60.179.600,00]	20,27	60.179.600,00	
1331	INSPEKTORAT	Koordinasi, Monitoring dan Evaluasi serta Verifikasi Penegakan dan Pembersihkan Korupsi	126.531.360,00	79.024.336,00	[39.804.794,00]	72,67	26.804.794,00	
1332	INSPEKTORAT	Pembinangan, Asistensi dan Verifikasi Penegakan Integritas	4.050.000,00	4.050.000,00	0,00	100,00	0,00	
1333	KECAMATAN GUNUNG OMEH	Penyediaan Gaji dan Tunjangan ASN	1.342.500,00	1.342.500,00	0,00	100,00	0,00	
1334	KECAMATAN GUNUNG OMEH	Penyediaan Gaji dan Tunjangan ASN	1.167.342.552,00	969.651.391,00	[197.691.161,00]	83,06	197.691.161,00	
1335	KECAMATAN GUNUNG OMEH	Penyediaan Peralatan dan Perlengkapan Kantor	12.350.520,00	11.551.594,00	[798.336,00]	94,23	798.336,00	
1336	KECAMATAN GUNUNG OMEH	Penyediaan Bahan Logistik Kantor	10.872.945,00	10.412.045,00	[420.000,00]	96,12	420.000,00	
1337	KECAMATAN GUNUNG OMEH	Penyediaan Barang Cetakan dan Penggandaan	3.712.100,00	3.712.100,00	0,00	100,00	0,00	
1338	KECAMATAN GUNUNG OMEH	Penyelenggaraan Rapat Koordinasi dan Konsultasi SKPD	20.740.000,00	20.400.000,00	[320.000,00]	98,70	320.000,00	
1339	KECAMATAN GUNUNG OMEH	Penyediaan Jasa Komunikasi, Sumber Daya Air dan Listrik	2.074.960,00	1.926.066,00	[148.891,00]	74,76	948.891,00	
1340	KECAMATAN GUNUNG OMEH	Penyediaan Jasa Pelayanan Umum Kantor	18.240.000,00	18.240.000,00	0,00	100,00	0,00	
1341	KECAMATAN GUNUNG OMEH	Penyediaan Jasa Pemeliharaan, Biaya Pemeliharaan, dan Pajak Kendaraan Perorangan Dinas atau Kendaraan Dinas Jabatan	64.362.000,00	63.362.000,00	[1.997.100,00]	98,34	1.997.100,00	
1342	KECAMATAN GUNUNG OMEH	Pemeliharaan Peralatan dan Mesin Lainnya	3.910.000,00	3.760.000,00	[150.000,00]	93,83	150.000,00	
1343	KECAMATAN GUNUNG OMEH	Pemeliharaan/Rehabilitasi Sarana dan Prasarana Gedung Kantor atau Bangunan Lainnya	7.260.000,00	7.260.000,00	0,00	100,00	0,00	
1344	KECAMATAN GUNUNG OMEH	Peningkatan Partisipasi Masyarakat dalam Forum Masyarakat Perencanaan Pembangunan di Kecamatan	13.500.000,00	13.500.000,00	0,00	100,00	0,00	
1345	KECAMATAN GUNUNG OMEH	Pelaksanaan Tugas Forum Koordinasi Program di Kecamatan	27.970.000,00	27.370.000,00	[600.000,00]	98,21	600.000,00	

1346	KECAMATAN BUKIK BARISAN	Penyusunan Dokumen Perencanaan Perangkat Daerah	3.012.900,00	3.012.900,00	0,00	100,00	0,00	
1347	KECAMATAN BUKIK BARISAN	Koordinasi dan Penyusunan Dokumen Perubahan RKA (KOT)	1.160.000,00	1.160.000,00	0,00	100,00	0,00	
1348	KECAMATAN BUKIK BARISAN	Koordinasi dan Penyusunan DPA (KOT)	1.870.000,00	1.870.000,00	0,00	100,00	0,00	
1349	KECAMATAN BUKIK BARISAN	Koordinasi dan Penyusunan Perubahan DPA (KOT)	1.940.000,00	1.940.000,00	0,00	100,00	0,00	
1350	KECAMATAN BUKIK BARISAN	Koordinasi dan Penyusunan Laporan Capaian Kinerja dan Ikhtisar Realisasi Kinerja (KOT)	8.208.000,00	8.208.000,00	0,00	100,00	0,00	
1351	KECAMATAN BUKIK BARISAN	Penyediaan Gaji dan Tunjangan ASN	1.343.258.156,00	1.295.192.091,00	[48.064.046,00]	96,42	48.064.046,00	
1352	KECAMATAN BUKIK BARISAN	Pelaksanaan Pemaduserahan dan Pengelolaan/Verifikasi Keuangan (KOT)	6.700.000,00	6.700.000,00	0,00	100,00	0,00	
1353	KECAMATAN BUKIK BARISAN	Pemeliharaan Barang Milik Daerah Lain (KOT)	5.040.000,00	5.630.000,00	[1.420.000,00]	82,34	1.420.340,00	
1354	KECAMATAN BUKIK BARISAN	Pengadaan Komponen Instalasi Listrik/Penerangan Bangunan Kantor	4.340.100,00	4.340.100,00	0,00	100,00	0,00	
1355	KECAMATAN BUKIK BARISAN	Penyediaan Bahan Logistik Kantor	2.201.500,00	2.201.500,00	0,00	100,00	0,00	
1356	KECAMATAN BUKIK BARISAN	Penyediaan Barang Cetakan dan Penggandaan	3.800.000,00	3.186.000,00	[420.000,00]	88,10	420.000,00	
1357	KECAMATAN BUKIK BARISAN	Penyelenggaraan Rapat Koordinasi dan Konsultasi (KOT)	9.045.000,00	7.874.000,00	[171.000,00]	87,07	171.000,00	
1358	KECAMATAN BUKIK BARISAN	Pengadaan Peralatan dan Mesin Lainnya	51.999.000,00	51.908.002,00	[90.998,00]	99,81	90.998,00	
1359	KECAMATAN BUKIK BARISAN	Penyediaan Jasa Komunikasi, Sumber Daya Air dan Listrik	5.136.000,00	3.045.825,00	[1.086.175,00]	80,36	1.086.175,00	
1360	KECAMATAN BUKIK BARISAN	Penyediaan Jasa Pemeliharaan, Biaya Pemeliharaan, dan Pajak Kendaraan Perorangan Dinas atau Kendaraan Dinas Jabatan	86.752.000,00	86.746.500,00	[1.500,00]	100,00	1.500,00	
1361	KECAMATAN BUKIK BARISAN	Pemeliharaan Peralatan dan Mesin Lainnya	750.000,00	750.000,00	0,00	100,00	0,00	
1362	KECAMATAN BUKIK BARISAN	Peningkatan Efektifitas Pelaksanaan Pelayanan kepada Masyarakat di Wilayah Kecamatan	36.500.000,00	36.000.000,00	[3.000.000,00]	82,31	3.060.000,00	
1363	KECAMATAN BUKIK BARISAN	Peningkatan Partisipasi Masyarakat dalam Forum Musyawarah Perencanaan Pembangunan di Desa	2.218.900,00	2.218.900,00	0,00	100,00	0,00	
1364	KECAMATAN BUKIK BARISAN	Peningkatan Efektifitas Kegiatan Pemberdayaan Masyarakat di Wilayah Kecamatan	5.526.900,00	5.526.900,00	0,00	100,00	0,00	
1365	KECAMATAN BUKIK BARISAN	Peningkatan Kesadaran Keluarga dalam Peningkatan Pendidikan dan Keterampilan untuk Memupuk Sumber Daya Manusia yang Berkualitas dan Berdaya Saing	3.992.000,00	3.992.000,00	0,00	100,00	0,00	
1366	KECAMATAN BUKIK BARISAN	Pelaksanaan Tugas Forum Koordinasi Pimpinan di Kecamatan	27.500.000,00	27.500.000,00	0,00	100,00	0,00	
1367	KECAMATAN BUKIK BARISAN	Koordinasi Pembangunan Desa di Wilayahnya	5.000.000,00	5.000.000,00	0,00	100,00	0,00	
1368	KECAMATAN SULIKI	Penyediaan Gaji dan Tunjangan ASN	1.697.968.136,00	1.482.969.865,00	[15.867.213,00]	90,16	74.867.213,00	
1369	KECAMATAN SULIKI	Penyediaan Peralatan dan Perlengkapan Kantor	26.125.000,00	24.500.000,00	[625.000,00]	97,51	625.000,00	
1370	KECAMATAN SULIKI	Penyediaan Bahan Logistik Kantor	7.107.000,00	7.100.000,00	[7.000,00]	99,90	7.000,00	
1371	KECAMATAN SULIKI	Penyediaan Barang Cetakan dan Penggandaan	3.065.000,00	3.074.500,00	[9.500,00]	99,79	9.500,00	
1372	KECAMATAN SULIKI	Penyelenggaraan Rapat Koordinasi dan Konsultasi (KOT)	25.172.500,00	19.460.000,00	[5.717.500,00]	77,29	5.717.500,00	
1373	KECAMATAN SULIKI	Penyediaan Jasa Komunikasi, Sumber Daya Air dan Listrik	4.500.000,00	2.072.862,00	[2.427.138,00]	46,06	2.427.138,00	
1374	KECAMATAN SULIKI	Penyediaan Jasa Pelayanan Umum Kantor	94.200.000,00	94.200.000,00	0,00	100,00	0,00	
1375	KECAMATAN SULIKI	Penyediaan Jasa Pemeliharaan, Biaya Pemeliharaan, dan Pajak Kendaraan Perorangan Dinas atau Kendaraan Dinas Jabatan	99.345.000,00	97.932.500,00	[1.412.500,00]	97,93	1.412.500,00	
1376	KECAMATAN SULIKI	Pemeliharaan Peralatan dan Mesin Lainnya	1.725.000,00	1.400.000,00	[325.000,00]	81,16	325.000,00	
1377	KECAMATAN SULIKI	Peningkatan Efektifitas Kegiatan Pemberdayaan Masyarakat di Wilayah Kecamatan	6.170.000,00	890.000,00	[2.260.000,00]	28,06	2.260.000,00	
1378	KECAMATAN SULIKI	Penumbuhan Kesadaran Keluarga dalam Peningkatan Derajat Kesehatan Keluarga dan Lingkungan dengan Menerapkan Perilaku Hidup Bersih dan Sehat	1.545.000,00	720.000,00	[825.000,00]	46,60	825.000,00	
1379	KECAMATAN SULIKI	Pembinaan Perkelluan dan Kesatuan Bangsa	5.630.000,00	5.625.040,00	[5.000,00]	99,91	5.000,00	
1380	KECAMATAN SULIKI	Pelaksanaan Tugas Forum Koordinasi Pimpinan di Kecamatan	52.000.000,00	52.250.000,00	[750.000,00]	97,75	750.000,00	
1381	KECAMATAN GUGUAK	Penyusunan Dokumen Perencanaan Perangkat Daerah	1.001.000,00	1.000.000,00	[1.000,00]	99,90	1.000,00	
1382	KECAMATAN GUGUAK	Koordinasi dan Penyusunan Dokumen RKA (KOT)	1.031.000,00	1.009.000,00	[21.000,00]	97,84	21.000,00	
1383	KECAMATAN GUGUAK	Penyediaan Gaji dan Tunjangan ASN	1.591.637.081,00	1.554.105.271,00	[37.531.790,00]	97,64	37.531.790,00	
1384	KECAMATAN GUGUAK	Pengadaan Komponen Instalasi Listrik/Penerangan Bangunan Kantor	3.000.000,00	3.000.000,00	0,00	100,00	0,00	
1385	KECAMATAN GUGUAK	Penyediaan Peralatan dan Perlengkapan Kantor	2.400.000,00	2.400.000,00	0,00	100,00	0,00	
1386	KECAMATAN GUGUAK	Penyediaan Bahan Logistik Kantor	5.998.000,00	5.998.000,00	0,00	100,00	0,00	
1387	KECAMATAN GUGUAK	Penyediaan Barang Cetakan dan Penggandaan	5.724.500,00	5.724.500,00	0,00	100,00	0,00	
1388	KECAMATAN GUGUAK	Penyelenggaraan Rapat Koordinasi dan Konsultasi (KOT)	22.370.000,00	21.145.000,00	[1.225.000,00]	94,52	1.225.000,00	
1389	KECAMATAN GUGUAK	Penyediaan Jasa Surat Menyurat	800.000,00	800.000,00	0,00	100,00	0,00	
1390	KECAMATAN GUGUAK	Penyediaan Jasa Komunikasi, Sumber Daya Air dan Listrik	2.080.000,00	1.895.185,00	[184.805,00]	91,12	184.805,00	
1391	KECAMATAN GUGUAK	Penyediaan Jasa Pelayanan Umum Kantor	30.000.000,00	30.000.000,00	0,00	100,00	0,00	
1392	KECAMATAN GUGUAK	Penyediaan Jasa Pemeliharaan, Biaya Pemeliharaan, Pajak dan Perizinan Kendaraan Dinas Operasional atau Lapangan	84.900.000,00	84.778.400,00	[121.200,00]	99,81	121.200,00	
1393	KECAMATAN GUGUAK	Pemeliharaan Peralatan dan Mesin Lainnya	4.650.000,00	4.650.000,00	0,00	100,00	0,00	
1394	KECAMATAN GUGUAK	Peningkatan Efektifitas Pelaksanaan Pelayanan kepada Masyarakat di Wilayah Kecamatan	1.300.000,00	1.300.000,00	0,00	100,00	0,00	
1395	KECAMATAN GUGUAK	Peningkatan Partisipasi Masyarakat dalam Forum Musyawarah Perencanaan Pembangunan di Desa	4.370.000,00	2.195.000,00	[2.270.000,00]	48,05	2.270.000,00	
1396	KECAMATAN GUGUAK	Penumbuhan Kesadaran Keluarga dalam Peningkatan Derajat Kesehatan Keluarga dan Lingkungan dengan Menerapkan Perilaku Hidup Bersih dan Sehat	4.366.500,00	4.366.500,00	0,00	100,00	0,00	
1397	KECAMATAN GUGUAK	Pelaksanaan Tugas Forum Koordinasi Pimpinan di Kecamatan	27.000.000,00	26.000.000,00	[1.000.000,00]	96,30	1.000.000,00	
1398	KECAMATAN MUNGKA	Penyediaan Gaji dan Tunjangan ASN	1.196.449.672,00	1.130.447.111,00	[66.464.791,00]	94,46	66.464.791,00	
1399	KECAMATAN MUNGKA	Penyediaan Komponen Instalasi Listrik/Penerangan Bangunan Kantor	1.290.000,00	1.290.000,00	0,00	100,00	0,00	
1400	KECAMATAN MUNGKA	Penyediaan Bahan Logistik Kantor	14.300.000,00	14.300.000,00	0,00	100,00	0,00	
1401	KECAMATAN MUNGKA	Penyediaan Barang Cetakan dan Penggandaan	4.960.000,00	4.956.000,00	[4.000,00]	99,92	4.000,00	
1402	KECAMATAN MUNGKA	Penyelenggaraan Rapat Koordinasi dan Konsultasi (KOT)	16.240.000,00	16.105.000,00	[135.000,00]	99,20	135.000,00	
1403	KECAMATAN MUNGKA	Penyediaan Jasa Komunikasi, Sumber Daya Air dan Listrik	10.800.000,00	9.321.750,00	[1.878.272,00]	86,79	1.878.272,00	
1404	KECAMATAN MUNGKA	Penyediaan Jasa Pelayanan Umum Kantor	33.596.000,00	33.596.000,00	0,00	100,00	0,00	
1405	KECAMATAN MUNGKA	Penyediaan Jasa Pemeliharaan, Biaya Pemeliharaan, dan Pajak Kendaraan Perorangan Dinas atau Kendaraan Dinas Jabatan	87.750.000,00	87.604.152,00	[145.848,00]	99,76	145.848,00	
1406	KECAMATAN MUNGKA	Peningkatan Partisipasi Masyarakat dalam Forum Musyawarah Perencanaan Pembangunan di Desa	3.473.000,00	3.470.000,00	[3.000,00]	99,91	3.000,00	

1407	KECAMATAN MUKOSA	Koordinasi/Rilising dengan Perangkat Daerah yang Tugas dan Fungsinya di Bidang Pengadaan Peraturan Perundang-Undangan Jaminan Kesehtan Negara Republik Indonesia	27.902.000,00	26.612.000,00	[750.000,00]	97,34	750.000,00	
1408	KECAMATAN AKABILURU	Penyusunan Dokumen Perencanaan Perangkat Daerah	2.902.000,00	2.902.000,00	0,00	100,00	0,00	
1409	KECAMATAN AKABILURU	Koordinasi dan Penyusunan Laporan Capaian Kinerja dan Ikhtisar Realisasi Kinerja (SKPD)	1.114.000,00	1.114.000,00	0,00	100,00	0,00	
1410	KECAMATAN AKABILURU	Penyelesaian Gaji dan Tunjangan ASN	1.444.920.147,00	1.275.406.612,00	[169.536.535,00]	88,26	169.536.535,00	
1411	KECAMATAN AKABILURU	Pelaksanaan Penatausahaan dan Pengakuan/Verifikasi Keuangan (SKPD)	1.808.000,00	1.808.000,00	0,00	100,00	0,00	
1412	KECAMATAN AKABILURU	Pemeliharaan Barang Milik Daerah pada (SKPD)	962.000,00	962.000,00	0,00	100,00	0,00	
1413	KECAMATAN AKABILURU	Pendidikan dan Pengelolaan Administrasi Kepegawaian	1.130.000,00	1.130.000,00	0,00	100,00	0,00	
1414	KECAMATAN AKABILURU	Penyediaan Komponen Instalasi Listrik/Penerangan Bangunan Kantor	1.390.000,00	1.390.000,00	0,00	100,00	0,00	
1415	KECAMATAN AKABILURU	Penyediaan Bahan Logistik Kantor	8.364.000,00	8.364.000,00	0,00	100,00	0,00	
1416	KECAMATAN AKABILURU	Penyediaan Barang Cetakan dan Penggandaan	4.835.000,00	4.835.000,00	0,00	100,00	0,00	
1417	KECAMATAN AKABILURU	Penyelenggaraan Rapat Koordinasi dan Konsultasi (SKPD)	23.360.000,00	23.360.000,00	0,00	100,00	0,00	
1418	KECAMATAN AKABILURU	Pengadaan Kendaraan Perorangan Dinas atau Kendaraan Dinas Jabatan	21.000.000,00	19.116.100,00	[1.883.900,00]	91,03	1.883.900,00	
1419	KECAMATAN AKABILURU	Penyediaan Jasa Surat Menyurat	500.000,00	500.000,00	0,00	100,00	0,00	
1420	KECAMATAN AKABILURU	Penyediaan Jasa Komunikasi, Sumber Daya Air dan Listrik	8.782.000,00	6.882.000,00	[1.900.000,00]	75,19	1.900.000,00	
1421	KECAMATAN AKABILURU	Penyediaan Jasa Pelayanan Umum Kantor	18.000.000,00	18.000.000,00	0,00	100,00	0,00	
1422	KECAMATAN AKABILURU	Penyediaan Jasa Pemeliharaan, Biaya Pemeliharaan, dan Pajak Kendaraan Perorangan Dinas atau Kendaraan Dinas Jabatan	43.400.000,00	42.059.160,00	[1.340.900,00]	96,90	1.340.900,00	
1423	KECAMATAN AKABILURU	Pemeliharaan Peralatan dan Mesin Lainnya	3.400.000,00	3.400.000,00	0,00	100,00	0,00	
1424	KECAMATAN AKABILURU	Peningkatan Efektifitas Pelaksanaan Pelayanan kepada Masyarakat di Wilayah Kecamatan	600.000,00	600.000,00	0,00	100,00	0,00	
1425	KECAMATAN AKABILURU	Peningkatan Partisipasi Masyarakat dalam Forum Musyawarah Perencanaan Pembangunan di Desa	700.000,00	700.000,00	0,00	100,00	0,00	
1426	KECAMATAN AKABILURU	Peningkatan Efektifitas Kegiatan Pemberdayaan Masyarakat di Wilayah Kecamatan	2.350.000,00	2.350.000,00	0,00	100,00	0,00	
1427	KECAMATAN AKABILURU	Penumbuhan Kesadaran Keluarga dalam Peningkatan Derajat Kesehatan Keluarga dan Lingkungan dengan Menerapkan Perilaku Hidup Bersih dan Sehat	13.472.000,00	13.472.000,00	0,00	100,00	0,00	
1428	KECAMATAN AKABILURU	Fasilitasi Koordinasi dan Pembinaan (Bimtek, Sosialisasi, Konsultasi) Wawasan Kebangsaan dan Ketahanan Nasional	7.100.000,00	7.100.000,00	0,00	100,00	0,00	
1429	KECAMATAN AKABILURU	Pelaksanaan Tugas Forum Koordinasi Pimpinan di Kecamatan	28.750.000,00	27.750.000,00	[1.000.000,00]	96,52	1.000.000,00	
1430	KECAMATAN AKABILURU	Fasilitasi Administrasi Tata Pemerintahan Desa	2.330.000,00	850.000,00	[1.480.000,00]	36,91	1.480.000,00	
1431	KECAMATAN AKABILURU	Fasilitasi Penyelenggaraan Ketentraman dan Ketertiban Umum	1.600.000,00	1.600.000,00	0,00	100,00	0,00	
1432	KECAMATAN PAYAKUMBUH	Penyusunan Dokumen Perencanaan Perangkat Daerah	2.500.000,00	2.500.000,00	0,00	100,00	0,00	
1433	KECAMATAN PAYAKUMBUH	Koordinasi dan Penyusunan Laporan Capaian Kinerja dan Ikhtisar Realisasi Kinerja (SKPD)	2.500.000,00	2.500.000,00	0,00	100,00	0,00	
1434	KECAMATAN PAYAKUMBUH	Penyediaan Gaji dan Tunjangan ASN	2.104.126.035,00	1.979.362.783,00	[124.763.252,00]	94,07	124.763.252,00	
1435	KECAMATAN PAYAKUMBUH	Penyediaan Komponen Instalasi Listrik/Penerangan Bangunan Kantor	1.429.000,00	1.429.000,00	0,00	100,00	0,00	
1436	KECAMATAN PAYAKUMBUH	Penyediaan Bahan Logistik Kantor	11.728.000,00	11.728.000,00	0,00	100,00	0,00	
1437	KECAMATAN PAYAKUMBUH	Penyediaan Barang Cetakan dan Penggandaan	2.451.000,00	2.451.000,00	0,00	100,00	0,00	
1438	KECAMATAN PAYAKUMBUH	Fasilitasi Kerjasama Temu	3.000.000,00	3.000.000,00	0,00	100,00	0,00	
1439	KECAMATAN PAYAKUMBUH	Penyelenggaraan Rapat Koordinasi dan Konsultasi (SKPD)	11.145.000,00	11.145.000,00	0,00	100,00	0,00	
1440	KECAMATAN PAYAKUMBUH	Penyediaan Jasa Komunikasi, Sumber Daya Air dan Listrik	6.962.000,00	3.613.461,00	[3.348.540,00]	51,91	3.348.540,00	
1441	KECAMATAN PAYAKUMBUH	Penyediaan Jasa Pelayanan Umum Kantor	36.520.000,00	36.520.000,00	0,00	100,00	0,00	
1442	KECAMATAN PAYAKUMBUH	Penyediaan Jasa Pemeliharaan, Biaya Pemeliharaan, Pajak dan Perizinan Kendaraan Dinas Operasional atau Lapangan	87.750.000,00	86.735.200,00	[1.014.800,00]	98,84	1.014.800,00	
1443	KECAMATAN PAYAKUMBUH	Koordinasi/Rilising Penyelenggaraan dan Pelaksanaan Kegiatan Pemerintahan dengan Perangkat Daerah dan Instansi Vertikal Terkait	3.570.000,00	3.570.000,00	0,00	100,00	0,00	
1444	KECAMATAN PAYAKUMBUH	Peningkatan Efektifitas Pelaksanaan Pelayanan kepada Masyarakat di Wilayah Kecamatan	1.700.000,00	1.700.000,00	0,00	100,00	0,00	
1445	KECAMATAN PAYAKUMBUH	Peningkatan Partisipasi Masyarakat dalam Forum Musyawarah Perencanaan Pembangunan di Desa	2.100.000,00	2.100.000,00	0,00	100,00	0,00	
1446	KECAMATAN PAYAKUMBUH	Penumbuhan Kesadaran Keluarga dalam Peningkatan Derajat Kesehatan Keluarga dan Lingkungan dengan Menerapkan Perilaku Hidup Bersih dan Sehat	3.850.000,00	3.850.000,00	0,00	100,00	0,00	
1447	KECAMATAN PAYAKUMBUH	Pelaksanaan Tugas Forum Koordinasi Pimpinan di Kecamatan	28.750.000,00	28.250.000,00	[500.000,00]	98,26	500.000,00	
1448	KECAMATAN PAYAKUMBUH	Fasilitasi Administrasi Tata Pemerintahan Desa	1.838.000,00	1.826.000,00	[12.000,00]	99,48	12.000,00	
1449	KECAMATAN LUAK	Penyediaan Gaji dan Tunjangan ASN	1.716.543.757,00	1.646.999.237,00	[69.544.520,00]	95,95	69.544.520,00	
1450	KECAMATAN LUAK	Penyediaan Komponen Instalasi Listrik/Penerangan Bangunan Kantor	1.117.640,00	1.117.640,00	0,00	100,00	0,00	
1451	KECAMATAN LUAK	Penyediaan Peralatan Rumah Tangga	1.999.000,00	1.999.000,00	0,00	100,00	0,00	
1452	KECAMATAN LUAK	Penyediaan Bahan Logistik Kantor	12.813.800,00	12.814.008,00	[1.800,00]	99,98	1.800,00	
1453	KECAMATAN LUAK	Penyediaan Barang Cetakan dan Penggandaan	2.950.400,00	2.950.400,00	0,00	100,00	0,00	
1454	KECAMATAN LUAK	Penyelenggaraan Rapat Koordinasi dan Konsultasi (SKPD)	10.450.000,00	10.450.000,00	[52.000,00]	99,75	52.000,00	
1455	KECAMATAN LUAK	Pengadaan Peralatan dan Mesin Lainnya	12.150.000,00	12.150.000,00	0,00	100,00	0,00	
1456	KECAMATAN LUAK	Penyediaan Jasa Komunikasi, Sumber Daya Air dan Listrik	12.764.000,00	11.811.842,00	[952.158,00]	92,54	952.158,00	
1457	KECAMATAN LUAK	Penyediaan Jasa Pelayanan Umum Kantor	3.440.000,00	3.440.000,00	0,00	100,00	0,00	
1458	KECAMATAN LUAK	Penyediaan Jasa Pemeliharaan, Biaya Pemeliharaan, dan Pajak Kendaraan Perorangan Dinas atau Kendaraan Dinas Jabatan	80.100.000,00	78.780.582,00	[1.319.417,00]	97,92	1.319.417,00	
1459	KECAMATAN LUAK	Pemeliharaan Peralatan dan Mesin Lainnya	1.980.000,00	1.980.000,00	0,00	100,00	0,00	
1460	KECAMATAN LUAK	Peningkatan Efektifitas Pelaksanaan Pelayanan kepada Masyarakat di Wilayah Kecamatan	40.188.000,00	40.188.000,00	0,00	100,00	0,00	
1461	KECAMATAN LUAK	Pendidikan Pendukung dan Kesetaraan Bergelar	5.100.000,00	5.100.000,00	0,00	100,00	0,00	
1462	KECAMATAN LUAK	Pelaksanaan Tugas Forum Koordinasi Pimpinan di Kecamatan	27.350.000,00	27.350.000,00	0,00	100,00	0,00	
1463	KECAMATAN LAREH SAGO SALIMPAUNG	Penyusunan Dokumen Perencanaan Perangkat Daerah	1.974.000,00	1.960.000,00	[14.000,00]	99,29	14.000,00	
1464	KECAMATAN LAREH SAGO SALIMPAUNG	Koordinasi dan Penyusunan Dokumen RKA (SKPD)	1.133.336,00	1.124.800,00	[8.536,00]	99,19	8.536,00	
1465	KECAMATAN LAREH SAGO SALIMPAUNG	Koordinasi dan Penyusunan Dokumen Perubahan RKA (SKPD	1.388.336,00	1.384.800,00	[3.536,00]	99,83	3.536,00	
1466	KECAMATAN LAREH SAGO SALIMPAUNG	Koordinasi dan Penyusunan DPA (SKPD	1.816.000,00	1.801.500,00	[14.500,00]	99,20	14.500,00	

1487	KECAMATAN LAREH SAGO HALABAN	Koordinasi dan Penyusunan Perubahan DPA- SKPD	1.026.754,00	1.019.000,00	(7.754,00)	99,25	7.754,00	
1488	KECAMATAN LAREH SAGO HALABAN	Penyediaan Gaji dan Tunjangan ASN	1.517.445.524,00	1.438.153.145,00	(81.292.379,00)	94,64	81.292.379,00	
1489	KECAMATAN LAREH SAGO HALABAN	Penyediaan Komponen Instalasi Listrik/Penerangan Bangunan Kantor	1.000.000,00	1.000.000,00	0,00	100,00	0,00	
1470	KECAMATAN LAREH SAGO HALABAN	Penyediaan Peralatan dan Perlengkapan Kantor	31.900.000,00	31.808.854,00	(91.146,00)	99,71	91.146,00	
1471	KECAMATAN LAREH SAGO HALABAN	Penyediaan Peralatan Rumah Tangga	3.560.000,00	3.560.000,00	0,00	100,00	0,00	
1472	KECAMATAN LAREH SAGO HALABAN	Penyediaan Bahan Logistik Kantor	7.136.962,00	7.136.300,00	(662,00)	99,99	662,00	
1473	KECAMATAN LAREH SAGO HALABAN	Penyediaan Barang Cetakan dan Penggandaan	7.130.933,00	7.130.000,00	(933,00)	99,99	933,00	
1474	KECAMATAN LAREH SAGO HALABAN	Penyelenggaraan Rapat Koordinasi dan Konsultasi SKPD	16.515.455,00	16.500.000,00	(25.000,00)	99,90	25.455,00	
1475	KECAMATAN LAREH SAGO HALABAN	Penyediaan Jasa Surat Menyurat	500.000,00	500.000,00	0,00	100,00	0,00	
1476	KECAMATAN LAREH SAGO HALABAN	Penyediaan Jasa Komunikasi, Sumber Daya Air dan Listrik	4.375.814,00	3.321.508,00	(1.060.468,00)	91,96	2.306.468,00	
1477	KECAMATAN LAREH SAGO HALABAN	Penyediaan Jasa Pelayanan Umum Kantor	44.000.000,00	44.000.000,00	0,00	100,00	0,00	
1478	KECAMATAN LAREH SAGO HALABAN	Penyediaan Jasa Pemeliharaan, Biaya Pemeliharaan, dan Pajak Kendaraan Perorangan Dinas atau Kendaraan Dinas Jabatan	47.250.082,00	44.938.545,00	(2.310.853,00)	94,47	2.310.853,00	
1479	KECAMATAN LAREH SAGO HALABAN	Pemeliharaan Peralatan dan Mesin Lainnya	3.000.000,00	2.988.000,00	(12.000,00)	99,60	12.000,00	
1480	KECAMATAN LAREH SAGO HALABAN	Peningkatan Partisipasi Masyarakat dalam Forum Musyawarah Perencanaan Pembangunan di Desa	2.440.000,00	2.440.000,00	0,00	100,00	0,00	
1481	KECAMATAN LAREH SAGO HALABAN	Penumbuhan Kesadaran Keluarga dalam Peningkatan Tarraf Hidup Keluarga Melalui Kehidupan Berkoperasi dan Pengembangan Ekonomi Lainnya	6.000.000,00	6.000.000,00	0,00	100,00	0,00	
1482	KECAMATAN LAREH SAGO HALABAN	Pemberdayaan Pemalsuan dan Kesatuan Bangsa	13.000.000,00	11.978.071,00	(21.929,00)	98,83	21.929,00	
1483	KECAMATAN LAREH SAGO HALABAN	Pelaksanaan Tugas Forum Koordinasi Pimpinan di Kecamatan	37.000.000,00	37.000.000,00	0,00	100,00	0,00	
1484	KECAMATAN LAREH SAGO HALABAN	Fasilitasi Pengelolaan Keuangan Desa dan Pendayagunaan Aset Desa	2.790.000,00	2.790.000,00	0,00	100,00	0,00	
1485	KECAMATAN SITLUJUH LIMO NAGARI	Penyediaan Gaji dan Tunjangan ASN	1.467.221.866,00	1.419.547.377,00	(47.674.489,00)	96,75	47.674.489,00	
1486	KECAMATAN SITLUJUH LIMO NAGARI	Penyediaan Komponen Instalasi Listrik/Penerangan Bangunan Kantor	500.000,00	500.000,00	0,00	100,00	0,00	
1487	KECAMATAN SITLUJUH LIMO NAGARI	Penyediaan Bahan Logistik Kantor	7.997.000,00	7.997.000,00	0,00	100,00	0,00	
1488	KECAMATAN SITLUJUH LIMO NAGARI	Penyediaan Barang Cetakan dan Penggandaan	1.998.000,00	1.998.000,00	0,00	100,00	0,00	
1489	KECAMATAN SITLUJUH LIMO NAGARI	Penyelenggaraan Rapat Koordinasi dan Konsultasi SKPD	6.820.000,00	6.820.000,00	0,00	100,00	0,00	
1490	KECAMATAN SITLUJUH LIMO NAGARI	Penyediaan Jasa Komunikasi, Sumber Daya Air dan Listrik	9.591.000,00	9.591.000,00	0,00	100,00	0,00	
1491	KECAMATAN SITLUJUH LIMO NAGARI	Penyediaan Jasa Pelayanan Umum Kantor	50.112.000,00	50.112.000,00	0,00	100,00	0,00	
1492	KECAMATAN SITLUJUH LIMO NAGARI	Penyediaan Jasa Pemeliharaan, Biaya Pemeliharaan, dan Pajak Kendaraan Perorangan Dinas atau Kendaraan Dinas Jabatan	50.053.000,00	50.229.440,00	(620.440,00)	99,63	620.440,00	
1493	KECAMATAN SITLUJUH LIMO NAGARI	Pemeliharaan Peralatan dan Mesin Lainnya	2.840.000,00	2.840.000,00	0,00	100,00	0,00	
1494	KECAMATAN SITLUJUH LIMO NAGARI	Peningkatan Partisipasi Masyarakat dalam Forum Musyawarah Perencanaan Pembangunan di Desa	1.792.000,00	1.575.000,00	(175.000,00)	90,00	175.000,00	
1495	KECAMATAN SITLUJUH LIMO NAGARI	Peningkatan Disiplin Kegiatan Pendidikan Masyarakat di Wilayah Kecamatan	35.340.000,00	35.340.000,00	0,00	100,00	0,00	
1496	KECAMATAN SITLUJUH LIMO NAGARI	Pelaksanaan Tugas Forum Koordinasi Pimpinan di Kecamatan	38.000.000,00	38.000.000,00	0,00	100,00	0,00	
1497	KECAMATAN HARAU	Penyusunan Dokumen Perencanaan Perangkat Daerah	3.124.000,00	3.114.000,00	(10.000,00)	99,68	10.000,00	
1498	KECAMATAN HARAU	Koordinasi dan Penyusunan Dokumen RKA-SKPD	1.123.000,00	1.112.000,00	(11.000,00)	99,02	11.000,00	
1499	KECAMATAN HARAU	Koordinasi dan Penyusunan DPA-SKPD	1.564.000,00	1.575.000,00	(19.000,00)	98,87	19.000,00	
1500	KECAMATAN HARAU	Koordinasi dan Penyusunan Perubahan DPA- SKPD	1.201.000,00	1.194.000,00	(7.000,00)	99,42	7.000,00	
1501	KECAMATAN HARAU	Koordinasi dan Penyusunan Laporan Capaian Kinerja dan Ikhtisar Realisasi Kinerja SKPD	1.981.000,00	1.956.000,00	(2.000,00)	98,81	2.000,00	
1502	KECAMATAN HARAU	Penyediaan Gaji dan Tunjangan ASN	1.707.034.774,00	1.666.724.106,00	(40.810.665,00)	97,61	40.810.665,00	
1503	KECAMATAN HARAU	Pelaksanaan Pemeliharaan dan Pengujian/Verifikasi Kelengkapan SKPD	873.500,00	857.500,00	(16.000,00)	98,16	16.000,00	
1504	KECAMATAN HARAU	Koordinasi dan Penyusunan Laporan Keuangan Akhir Tahun SKPD	1.186.500,00	1.181.500,00	(5.000,00)	99,58	5.000,00	
1505	KECAMATAN HARAU	Koordinasi dan Penyusunan Laporan Keuangan Bulanan/ Triwulanan/ Semesteran SKPD	844.500,00	842.000,00	(2.500,00)	99,70	2.500,00	
1506	KECAMATAN HARAU	Penyusunan Pelaporan dan Analisa Prognosis Realisasi Anggaran	833.000,00	827.000,00	(6.000,00)	99,30	6.000,00	
1507	KECAMATAN HARAU	Pemeliharaan Barang Milik Daerah pada SKPD	1.104.000,00	1.101.000,00	(1.000,00)	99,91	1.000,00	
1508	KECAMATAN HARAU	Pembinaan dan Pengelolaan Administrasi Kepegawaian	1.019.000,00	1.014.000,00	(3.000,00)	99,90	3.000,00	
1509	KECAMATAN HARAU	Penyediaan Komponen Instalasi Listrik/Penerangan Bangunan Kantor	2.500.000,00	2.500.000,00	0,00	100,00	0,00	
1510	KECAMATAN HARAU	Penyediaan Peralatan dan Perlengkapan Kantor	20.450.000,00	20.450.000,00	0,00	100,00	0,00	
1511	KECAMATAN HARAU	Penyediaan Bahan Logistik Kantor	12.729.950,00	12.729.950,00	0,00	100,00	0,00	
1512	KECAMATAN HARAU	Penyediaan Barang Cetakan dan Penggandaan	8.224.500,00	8.224.500,00	0,00	100,00	0,00	
1513	KECAMATAN HARAU	Fasilitasi Kunjungan Tamu	6.120.000,00	6.100.000,00	(20.000,00)	99,67	20.000,00	
1514	KECAMATAN HARAU	Penyelenggaraan Rapat Koordinasi dan Konsultasi SKPD	10.803.500,00	10.803.500,00	(2.500,00)	99,98	2.500,00	
1515	KECAMATAN HARAU	Penyediaan Jasa Surat Menyurat	500.000,00	500.000,00	0,00	100,00	0,00	
1516	KECAMATAN HARAU	Penyediaan Jasa Komunikasi, Sumber Daya Air dan Listrik	5.340.000,00	5.231.860,00	(108.000,00)	97,98	108.000,00	
1517	KECAMATAN HARAU	Penyediaan Jasa Pelayanan Umum Kantor	52.460.000,00	52.460.000,00	0,00	100,00	0,00	
1518	KECAMATAN HARAU	Penyediaan Jasa Pemeliharaan, Biaya Pemeliharaan, dan Pajak Kendaraan Perorangan Dinas atau Kendaraan Dinas Jabatan	91.920.890,00	91.908.842,00	(45.158,00)	99,93	45.158,00	
1519	KECAMATAN HARAU	Pemeliharaan Peralatan dan Mesin Lainnya	2.160.000,00	2.149.090,00	(10.900,00)	99,51	10.900,00	
1520	KECAMATAN HARAU	Peningkatan Disiplin Kegiatan Pendidikan di Tingkat Kecamatan	421.000,00	421.000,00	0,00	100,00	0,00	
1521	KECAMATAN HARAU	Peningkatan Disiplin Pelaksanaan Pelayanan kepada Masyarakat di Wilayah Kecamatan	1.340.000,00	1.340.000,00	0,00	100,00	0,00	
1522	KECAMATAN HARAU	Peningkatan Partisipasi Masyarakat dalam Forum Musyawarah Perencanaan Pembangunan di Desa	3.750.000,00	3.750.000,00	0,00	100,00	0,00	
1523	KECAMATAN HARAU	Peningkatan Disiplin Kegiatan Pemberdayaan Masyarakat di Wilayah Kecamatan	1.890.000,00	1.890.000,00	0,00	100,00	0,00	
1524	KECAMATAN HARAU	Penumbuhan Kesadaran Keluarga dalam Peningkatan Ketahanan Keluarga dan Lingkungan dengan Menciptakan Perilaku Hidup Bersih dan Sehat	6.442.500,00	6.442.000,00	0,00	100,00	0,00	
1525	KECAMATAN HARAU	Pemberdayaan Keluarga dengan Tokoh Agama dan Tokoh Masyarakat	900.000,00	900.000,00	0,00	100,00	0,00	
1526	KECAMATAN HARAU	Koordinasi/Monog dengan Perangkat Daerah yang Tugas dan Fungsinya di Bidang Penegakan Peraturan Perundang-Undangan, Ketertiban Umum dan Ketentraman Negara Republik Indonesia	1.997.000,00	1.997.000,00	0,00	100,00	0,00	

1527	KECAMATAN HARAU	Fasilitasi, Koordinasi dan Pembinaan (Bimtek, Sosialisasi, Konsultasi) Aktivitas Kebanggaan dan Kelahiran Nasional	2.145.000,00	2.145.000,00	0,00	100,00	0,00	
1528	KECAMATAN HARAU	Pelaksanaan Tugas Forum Koordinasi Pimpinan di Kecamatan	28.640.000,00	28.140.000,00	(500.000,00)	98,26	500.000,00	
1529	KECAMATAN HARAU	Fasilitasi Penyusunan Peraturan Desa dan Peraturan Kepala Desa	965.000,00	965.000,00	0,00	100,00	0,00	
1530	KECAMATAN HARAU	Fasilitasi Administrasi Tata Pemerintahan Desa	1.110.000,00	1.110.000,00	0,00	100,00	0,00	
1531	KECAMATAN HARAU	Fasilitasi Pengelolaan Keuangan Desa dan Pendayagunaan Aset Desa	1.237.000,00	1.237.000,00	0,00	100,00	0,00	
1532	KECAMATAN HARAU	Fasilitasi Penyusunan Perencanaan Pembangunan Partisipatif	1.237.000,00	1.237.000,00	0,00	100,00	0,00	
1533	KECAMATAN HARAU	Koordinasi Pendampingan Desa di Kecamatan	1.274.000,00	1.274.000,00	0,00	100,00	0,00	
1534	KECAMATAN HARAU	Koordinasi Pelaksanaan Pembangunan Kawasan Perdesaan di Wilayah Kecamatan	1.397.000,00	1.397.000,00	0,00	100,00	0,00	
1535	KECAMATAN PANGKALAN KOTO BARU	Penyusunan Dokumen Perencanaan Perangkat Daerah	3.418.000,00	3.418.000,00	0,00	100,00	0,00	
1536	KECAMATAN PANGKALAN KOTO BARU	Koordinasi dan Penyusunan Dokumen RKA (SKPD)	590.000,00	570.000,00	(10.000,00)	97,46	10.000,00	
1537	KECAMATAN PANGKALAN KOTO BARU	Koordinasi dan Penyusunan Laporan Capaian Kinerja dan Ikhtisar Realisasi Kinerja (SKPD)	2.224.000,00	2.164.000,00	(60.000,00)	97,30	60.000,00	
1538	KECAMATAN PANGKALAN KOTO BARU	Penyediaan Gaji dan Tunjangan ASN	1.443.517.035,00	1.397.929.995,00	(45.467.988,00)	96,85	45.467.988,00	
1539	KECAMATAN PANGKALAN KOTO BARU	Pelaksanaan Penatausahaan dan Penggajian/Verifikasi Keuangan (SKPD)	3.644.000,00	3.564.000,00	(80.000,00)	97,80	80.000,00	
1540	KECAMATAN PANGKALAN KOTO BARU	Koordinasi dan Penyusunan Laporan Keuangan Akhir Tahun SKPD	2.174.000,00	2.174.000,00	0,00	100,00	0,00	
1541	KECAMATAN PANGKALAN KOTO BARU	Penatausahaan Barang Milik Daerah pada SKPD	1.386.000,00	1.210.500,00	(75.500,00)	84,53	75.500,00	
1542	KECAMATAN PANGKALAN KOTO BARU	Pendataan dan Pengelolaan Administrasi Kepegawaian	1.320.000,00	1.315.500,00	(5.500,00)	96,83	4.500,00	
1543	KECAMATAN PANGKALAN KOTO BARU	Penyediaan Komponen Instalasi Listrik/Penerangan Bangunan Kantor	550.000,00	550.000,00	0,00	100,00	0,00	
1544	KECAMATAN PANGKALAN KOTO BARU	Penyediaan Peralatan dan Perlengkapan Kantor	5.000.000,00	5.000.000,00	0,00	100,00	0,00	
1545	KECAMATAN PANGKALAN KOTO BARU	Penyediaan Bahan Logistik Kantor	6.210.000,00	6.210.000,00	0,00	100,00	0,00	
1546	KECAMATAN PANGKALAN KOTO BARU	Penyediaan Barang Cetakan dan Penggandaan	4.591.800,00	4.591.800,00	0,00	100,00	0,00	
1547	KECAMATAN PANGKALAN KOTO BARU	Penyelenggaraan Rapat Koordinasi dan Konsultasi SKPD	28.400.000,00	26.970.090,00	(1.430.000,00)	94,96	1.430.090,00	
1548	KECAMATAN PANGKALAN KOTO BARU	Pengadaan Meja	3.600.000,00	3.600.000,00	0,00	100,00	0,00	
1549	KECAMATAN PANGKALAN KOTO BARU	Penyediaan Jasa Surat Menyurat	200.000,00	200.000,00	0,00	100,00	0,00	
1550	KECAMATAN PANGKALAN KOTO BARU	Penyediaan Jasa Komunikasi, Sumber Daya Air dan Listrik	7.308.000,00	6.833.483,00	(477.437,00)	93,72	477.437,00	
1551	KECAMATAN PANGKALAN KOTO BARU	Penyediaan Jasa Pelayanan Umum Kantor	15.137.218,00	15.137.218,00	0,00	100,00	0,00	
1552	KECAMATAN PANGKALAN KOTO BARU	Penyediaan Jasa Pemeliharaan, Biaya Pemeliharaan, dan Pajak Kendaraan Perorangan Dinas atau Kendaraan Dinas Jabatan	66.050.000,00	64.943.840,00	(1.107.160,00)	98,32	1.107.160,00	
1553	KECAMATAN PANGKALAN KOTO BARU	Pemeliharaan Peralatan dan Mesin Lainnya	2.960.000,00	1.973.462,00	(1.186.538,00)	53,85	1.186.538,00	
1554	KECAMATAN PANGKALAN KOTO BARU	Peningkatan Partisipasi Masyarakat dalam Forum Musyawarah Perencanaan Pembangunan di Desa	3.690.000,00	3.590.000,00	(100.000,00)	97,29	100.000,00	
1555	KECAMATAN PANGKALAN KOTO BARU	Penumbuhan Kesadaran Keluarga dalam Peningkatan Derajat Kesehatan Keluarga dan Lingkungan dengan Menerapkan Perilaku Hidup Bersih dan Sehat	3.150.000,00	3.150.000,00	0,00	100,00	0,00	
1556	KECAMATAN PANGKALAN KOTO BARU	Pelaksanaan Tugas Forum Koordinasi Pimpinan di Kecamatan	33.000.000,00	32.250.000,00	(750.000,00)	97,73	750.000,00	
1557	KECAMATAN KAPUR IX	Penyusunan Dokumen Perencanaan Perangkat Daerah	3.535.000,00	2.997.890,00	(483.000,00)	91,83	483.000,00	
1558	KECAMATAN KAPUR IX	Koordinasi dan Penyusunan DPA (SKPD)	1.809.000,00	743.000,00	(1.066.000,00)	41,11	1.066.000,00	
1559	KECAMATAN KAPUR IX	Koordinasi dan Penyusunan Perubahan DPA (SKPD)	1.468.000,00	1.037.000,00	(763.000,00)	57,61	763.000,00	
1560	KECAMATAN KAPUR IX	Koordinasi dan Penyusunan Laporan Capaian Kinerja dan Ikhtisar Realisasi Kinerja (SKPD)	800.000,00	740.000,00	(60.000,00)	92,50	60.000,00	
1561	KECAMATAN KAPUR IX	Penyediaan Gaji dan Tunjangan ASN	1.711.960.565,00	1.686.775.695,00	(21.560.090,00)	98,74	21.560.090,00	
1562	KECAMATAN KAPUR IX	Pelaksanaan Penatausahaan dan Penggajian/Verifikasi Keuangan (SKPD)	800.000,00	0,00	(800.000,00)	0,00	800.000,00	
1563	KECAMATAN KAPUR IX	Koordinasi dan Penyusunan Laporan Keuangan Akhir Tahun SKPD	800.000,00	0,00	(800.000,00)	0,00	800.000,00	
1564	KECAMATAN KAPUR IX	Koordinasi dan Penyusunan Laporan Keuangan Bulanan/ Triwulanan/ Semesteran (SKPD)	1.520.000,00	0,00	(1.520.000,00)	0,00	1.020.000,00	
1565	KECAMATAN KAPUR IX	Penatausahaan Barang Milik Daerah pada SKPD	800.000,00	0,00	(800.000,00)	0,00	800.000,00	
1566	KECAMATAN KAPUR IX	Pendataan dan Pengelolaan Administrasi Kepegawaian	550.000,00	539.990,00	(10.000,00)	98,11	10.000,00	
1567	KECAMATAN KAPUR IX	Penyediaan Komponen Instalasi Listrik/Penerangan Bangunan Kantor	1.500.000,00	1.091.000,00	(409.000,00)	72,73	409.000,00	
1568	KECAMATAN KAPUR IX	Penyediaan Peralatan dan Perlengkapan Kantor	10.000.000,00	8.356.875,00	(1.643.125,00)	83,57	1.643.125,00	
1569	KECAMATAN KAPUR IX	Penyediaan Barang Cetakan dan Penggandaan	3.080.000,00	2.705.240,00	(984.800,00)	80,36	984.800,00	
1570	KECAMATAN KAPUR IX	Fasilitasi Kunjungan Tamu	1.860.000,00	960.990,00	(1.419.990,00)	21,20	1.419.990,00	
1571	KECAMATAN KAPUR IX	Penyelenggaraan Rapat Koordinasi dan Konsultasi SKPD	29.751.000,00	28.287.500,00	(1.463.500,00)	95,08	1.463.500,00	
1572	KECAMATAN KAPUR IX	Penyediaan Jasa Komunikasi, Sumber Daya Air dan Listrik	10.254.000,00	5.996.743,00	(4.997.257,00)	54,46	4.997.257,00	
1573	KECAMATAN KAPUR IX	Penyediaan Jasa Pelayanan Umum Kantor	25.673.496,00	25.583.784,00	(89.712,00)	99,65	89.712,00	
1574	KECAMATAN KAPUR IX	Penyediaan Jasa Pemeliharaan, Biaya Pemeliharaan, dan Pajak Kendaraan Perorangan Dinas atau Kendaraan Dinas Jabatan	47.959.000,00	43.196.840,00	(4.153.160,00)	91,33	4.153.160,00	
1575	KECAMATAN KAPUR IX	Pemeliharaan Peralatan dan Mesin Lainnya	3.480.000,00	2.248.500,00	(1.231.500,00)	41,54	1.231.500,00	
1576	KECAMATAN KAPUR IX	Pemeliharaan/Rehabilitasi Gedung Kantor dan Bangunan Lainnya	36.140.504,00	0,00	(36.140.504,00)	0,00	36.140.504,00	
1577	KECAMATAN KAPUR IX	Koordinasi/Sinergi Perencanaan dan Pelaksanaan Kegiatan Pemerintahan dengan Perangkat Daerah dan Instansi Vertikal Terkait	1.946.000,00	1.300.000,00	(540.000,00)	62,84	560.000,00	
1578	KECAMATAN KAPUR IX	Peningkatan Disiplin Pelaksanaan Pelayanan kepada Masyarakat di Wilayah Kecamatan	12.360.000,00	12.370.000,00	(130.000,00)	98,96	130.000,00	
1579	KECAMATAN KAPUR IX	Peningkatan Partisipasi Masyarakat dalam Forum Musyawarah Perencanaan Pembangunan di Desa	1.870.000,00	1.800.000,00	(170.000,00)	91,39	170.000,00	
1580	KECAMATAN KAPUR IX	Peningkatan Disiplin Kegiatan Pemberdayaan Masyarakat di Wilayah Kecamatan	1.330.000,00	1.800.000,00	(320.000,00)	75,76	320.000,00	
1581	KECAMATAN KAPUR IX	Pelaksanaan Tugas Forum Koordinasi Pimpinan di Kecamatan	27.990.000,00	27.990.000,00	0,00	100,00	0,00	
1582	KECAMATAN KAPUR IX	Fasilitasi Penyusunan Peraturan Desa dan Peraturan Kepala Desa	1.500.000,00	0,00	(1.500.000,00)	0,00	1.500.000,00	
1583	KECAMATAN KAPUR IX	Fasilitasi Administrasi Tata Pemerintahan Desa	1.500.000,00	1.500.000,00	(500.000,00)	66,67	500.000,00	
1584	KECAMATAN KAPUR IX	Fasilitasi Pengelolaan Keuangan Desa dan Pendayagunaan Aset Desa	2.500.000,00	2.500.000,00	0,00	100,00	0,00	
1585	BAGIAN KESATUAN BANGSA DAN POLITIK	Penyusunan Dokumen Perencanaan Perangkat Daerah	26.454.000,00	26.969.000,00	(100.000,00)	96,43	193.000,00	
1586	BAGIAN KESATUAN BANGSA DAN POLITIK	Penyediaan Gaji dan Tunjangan ASN	2.963.134.022,00	2.880.600.362,00	(82.158.660,00)	97,14	82.534.660,00	
1587	BAGIAN KESATUAN BANGSA DAN POLITIK	Penyediaan Komponen Instalasi Listrik/Penerangan Bangunan Kantor	5.100.000,00	5.090.000,00	(10.000,00)	99,80	10.000,00	
1588	BAGIAN KESATUAN BANGSA DAN POLITIK	Penyediaan Peralatan dan Perlengkapan Kantor	10.000.000,00	10.000.000,00	0,00	100,00	0,00	
1589	BAGIAN KESATUAN BANGSA DAN	Penyediaan Bahan Logistik Kantor	27.774.000,00	27.769.500,00	(4.500,00)	99,98	4.500,00	

1580	BADAN KESATUAN BANGSA DAN POLITIK	Penyediaan Barang Cetakan dan Penggandaan	5.853.406,00	4.853.400,00	[999,00]	99,99	999,00
1581	BADAN KESATUAN BANGSA DAN	Fasilitasi Kunjungan Tamu	2.010.900,00	2.010.900,00	0,00	100,00	0,00
1582	BADAN KESATUAN BANGSA DAN POLITIK	Penyelenggaraan Rapat Koordinasi dan Konsultasi SKPD	86.023.082,00	85.987.226,00	[35.771,00]	99,92	35.771,00
1583	BADAN KESATUAN BANGSA DAN	Pengadaan Mebel	7.200.900,00	7.200.900,00	0,00	100,00	0,00
1584	BADAN KESATUAN BANGSA DAN	Pengadaan Peralatan dan Mesin Lainnya	19.500.990,00	19.500.990,00	0,00	100,00	0,00
1585	BADAN KESATUAN BANGSA DAN	Penyediaan Jasa Surat Menyurat	700.000,00	700.000,00	0,00	100,00	0,00
1586	BADAN KESATUAN BANGSA DAN POLITIK	Penyediaan Jasa Komunikasi, Sumber Daya Air dan Listrik	12.510.585,00	11.784.830,00	[725.885,00]	94,20	725.885,00
1587	BADAN KESATUAN BANGSA DAN	Penyediaan Jasa Pelayanan Umum Kantor	108.000.000,00	108.000.000,00	0,00	100,00	0,00
1588	BADAN KESATUAN BANGSA DAN POLITIK	Penyediaan Jasa Pemeliharaan, Biaya Pemeliharaan, dan Pajak Kendaraan Perorangan Dinas atau Kendaraan Dinas Jabatan	114.548.900,00	114.388.875,00	[110.025,00]	96,86	110.025,00
1589	BADAN KESATUAN BANGSA DAN	Pemeliharaan Peralatan dan Mesin Lainnya	7.315.000,00	6.978.000,00	[37.000,00]	96,47	37.000,00
1600	BADAN KESATUAN BANGSA DAN POLITIK	Pelaksanaan Koordinasi di Bidang Ideologi Wawasan Kebangsaan, Bela Negara, Karakter Bangsa, Pembauran Kebangsaan, Bineka Tunggal Ika dan Sejarah Perjuangan	166.644.000,00	174.088.186,00	[34.744.804,00]	87,38	34.744.804,00
1601	BADAN KESATUAN BANGSA DAN	Pemberdayaan Fasilitrasi	434.382.200,00	426.781.221,00	[3.779.979,00]	96,47	3.779.979,00
1602	BADAN KESATUAN BANGSA DAN POLITIK	Pelaksanaan Kebijakan di Bidang Pendidikan Politik, Etika Budaya Politik, Peningkatan Demokrasi, Fasilitasi Kelembagaan Pemerintahan, Penelitian dan Pelatih Politik, Pendidikan Umum/Pendidikan Umum Kepala Daerah, serta Pemantauan Situasi Politik di Daerah	1.821.310.000,00	1.809.829.006,00	[11.869.992,00]	99,37	11.869.992,00
1603	BADAN KESATUAN BANGSA DAN POLITIK	Pelaksanaan Koordinasi di Bidang Pendidikan Politik, Etika Budaya Politik, Peningkatan Demokrasi, Fasilitasi Kelembagaan Pemerintahan, Penelitian dan Pelatih Politik, Pendidikan Umum/Pendidikan Umum Kepala Daerah, serta Pemantauan Situasi Politik di Daerah	1.343.222.194,00	1.325.462.191,00	[17.960.003,00]	98,32	17.960.003,00
1604	BADAN KESATUAN BANGSA DAN POLITIK	Pelaksanaan Kebijakan di Bidang Kesiapan Ekonomi, Sosial, Budaya dan Fasilitasi Penanganan Pencegahanan Narkotika, Fasilitasi Kerukunan Umat Beragama dan Pengkajian Kepercayaan di Daerah	34.190.000,00	10.000.000,00	[3.130.000,00]	76,76	3.132.000,00
1605	BADAN KESATUAN BANGSA DAN POLITIK	Pelaksanaan Koordinasi di Bidang Kewaspadaan Dini, Kerja Sama Intelijen, Pemantauan Orang Asing, Tenaga Kerja Asing dan Lembaga Asing, Kewaspadaan Perbatasan anter Negara, Fasilitasi Kelembagaan Bidang Kewaspadaan, serta Penanganan Konflik di Daerah	56.575.000,00	56.825.000,00	[750.000,00]	98,74	750.000,00
1606	BADAN KESATUAN BANGSA DAN POLITIK	Pelaksanaan Forum Koordinasi Pimpinan Daerah Kabupaten/Kota	64.740.000,00	49.825.000,00	[14.915.000,00]	76,96	14.915.000,00
1607	BADAN PENANGGULANGAN BENCANA DAERAH	Penyusunan Dokumen Perencanaan Penanggulangan Bencana	33.639.000,00	33.606.046,00	[32.954,00]	99,90	32.954,00
1608	BADAN PENANGGULANGAN BENCANA DAERAH	Penyediaan Dan Penyaluran Dana Siap Pakai	4.463.142.388,00	3.987.268.757,00	[465.838.376,00]	89,30	465.838.376,00
1609	BADAN PENANGGULANGAN BENCANA DAERAH	Penyediaan Administrasi Pelaksanaan Tugas ASN	29.035.000,00	26.270.000,00	[2.765.000,00]	90,48	2.765.000,00
1610	BADAN PENANGGULANGAN	Penyediaan Sarana Logistik Kantor	99.397.000,00	98.851.150,00	[999.999,00]	99,56	999.999,00
1611	BADAN PENANGGULANGAN BENCANA DAERAH	Penyediaan Barang Cetakan dan Penggandaan	25.028.700,00	24.945.500,00	[83.200,00]	99,67	83.200,00
1612	BADAN PENANGGULANGAN	Fasilitasi Kunjungan Tamu	1.345.000,00	1.323.900,00	[17.000,00]	98,73	17.000,00
1613	BADAN PENANGGULANGAN BENCANA DAERAH	Penyelenggaraan Rapat Koordinasi dan Konsultasi SKPD	89.523.000,00	88.730.650,00	[861.500,00]	99,07	861.500,00
1614	BADAN PENANGGULANGAN	Penyediaan Jasa Surat Menyurat	1.000.000,00	1.000.000,00	0,00	100,00	0,00
1615	BADAN PENANGGULANGAN	Penyediaan Jasa Komunikasi, Sumber Daya Air dan Listrik	72.060.000,00	69.449.047,00	[2.630.953,00]	94,48	2.630.953,00
1616	BADAN PENANGGULANGAN BENCANA DAERAH	Penyediaan Jasa Pelayanan Umum Kantor	90.000.000,00	89.840.000,00	[80.000,00]	99,83	80.000,00
1617	BADAN PENANGGULANGAN BENCANA DAERAH	Penyediaan Jasa Pemeliharaan, Biaya Pemeliharaan, Pajak dan Perizinan Kendaraan Dinas Operasional atau Lapangan	100.487.500,00	100.473.826,00	[4.983.673,00]	95,27	4.983.673,00
1618	BADAN PENANGGULANGAN BENCANA DAERAH	Pemeliharaan Peralatan dan Mesin Lainnya	8.790.000,00	8.740.344,00	[49.756,00]	99,43	49.756,00
1619	BADAN PENANGGULANGAN BENCANA DAERAH	Penyusunan Kajian Risiko Bencana Kabupaten/Kota	350.000.000,00	341.591.400,00	[8.408.600,00]	97,60	8.408.600,00
1620	BADAN PENANGGULANGAN BENCANA DAERAH	Pengadaan Radio Bencana Kabupaten/Kota	4.940.000,00	4.780.000,00	[59.000,00]	96,80	59.000,00
1621	BADAN PENANGGULANGAN BENCANA DAERAH	Pengendalian Operasi dan Pengendalian Sarana Prasarana Kewaspadaan Terhadap Bencana Kabupaten/Kota	223.784.900,00	213.837.534,00	[9.837.366,00]	95,54	9.837.366,00
1622	BADAN PENANGGULANGAN BENCANA DAERAH	Penyusunan Rencana Penanggulangan Bencana Kabupaten/Kota	300.000.000,00	245.787.900,00	[54.212.700,00]	81,93	54.212.700,00
1623	BADAN PENANGGULANGAN BENCANA DAERAH	Pelatihan Pengurangan dan Mitigasi Bencana Kabupaten/Kota	870.044.804,00	843.793.422,00	[26.391.382,00]	96,96	26.391.382,00
1624	BADAN PENANGGULANGAN BENCANA DAERAH	Pengadaan Logistik Pemulihanan dan Evakuasi Korban Bencana Kabupaten/Kota	14.985.999,00	13.490.999,00	[945.999,00]	90,44	945.999,00
1625	BADAN PENANGGULANGAN BENCANA DAERAH	Koordinasi penanganan Pascabencana Kabupaten/Kota	19.985.999,00	19.050.999,00	[95.999,00]	99,52	95.999,00
TOTAL			1.582.193.997.483,00	1.561.171.298.125,00	[39.962.699.277,42]	98,64	39.962.699.277,42

BUPATI LIMA PULUH KOTA

SAFNI

TELAH DITELITI
BAGIAN HUKUM

Lampiran XII :
Nomor :
Tahun 2025
Tanggal :
Agustus 2025

PEMERINTAH KABUPATEN LIMA PULUH KOTA
RKHTIBAR LAPORAN KEUANGAN (NERACA) BADAN USAHA MILIK DAERAH/PERUSAHAAN DAERAH
UNTUK TAHUN YANG BERAKHIR SAMPAI DENGAN 31 DESEMBER 2025 DAN 2024

No	BUMD/ Perusahaan Daerah	Nomor	Status	Aset Lancar	Aset Tidak Lancar	Aset Lainnya	Total Aset	Kewajiban Jangka Pendek	Kewajiban Jangka Panjang	Total Kewajiban	Modal Saham	Tambahan Modal Disetor	MPYDB	Ekuitas Lainnya	Laba Ditahan	Total Ekuitas	% Saham Daerah	Kepemilikan Daerah
1	BIDANG PERBANKAN																	
	PT. BPR LPN PADANG	-	-	19.898.937.000,00	110.482.880,00	151.433.000,00	19.881.732.000,00	14.385.385.000,00	0,00	14.385.385.000,00	1.916.170.000,00	0,00	0,00	1.882.197.000,00	0,00	3.388.347.000,00	2,81	143.334.374,70
	PT. BPR MAJO LELO SATI	-	-	38.078.970.000,00	1.255.067.000,00	403.281.000,00	39.684.388.000,00	31.213.858.000,00	0,00	31.213.858.000,00	5.483.220.000,00	0,00	0,00	2.987.312.000,00	0,00	8.473.532.000,00	1,82	154.218.282,40
	BPR HARAU	-	-	113.404.981.754,00	4.881.343.347,00	1.821.285.813,00	119.708.250.711,00	102.880.158.962,00	0,00	102.880.158.962,00	8.300.000.000,00	0,00	0,00	8.548.091.849,00	0,00	14.828.091.849,00	3,94	132.081.472,00
	PT. BPR SYARIAH TAEH	-	-	89.846.470.000,00	3.965.415.000,00	585.391.000,00	72.809.476.000,00	84.420.130.000,00	0,00	84.420.130.000,00	8.367.843.000,00	0,00	0,00	2.318.705.000,00	0,00	8.387.348.000,00	1,11	111.901.728,43
	PT. BANK NAGARI	-	-	32.415.148.879.447,00	384.982.527.121,00	874.870.813.327,00	33.484.078.821.447,00	28.182.913.139.413,00	0,00	28.182.913.139.413,00	1.801.371.000.000,00	8.813.038.842,00	0,00	3.376.882.848.395,00	0,00	4.301.165.999.237,00	0,93	25.878.418.195,00
	PT. BPR LABUH GUNUNG	-	-	12.846.201.000,00	1.232.827.000,00	31.847.000,00	12.113.448.000,00	10.871.136.000,00	0,00	10.871.136.000,00	2.194.310.000,00	80.000.000,00	0,00	(1.114.000.000,00)	0,00	1.158.310.000,00	2,29	26.676.289,00
	Sub Total (1)			32.999.824.138.781,00	404.757.941.875,00	877.773.818.937,00	33.749.356.120.358,00	28.436.870.782.472,00	0,00	28.436.870.782.472,00	1.845.031.343.000,00	8.813.038.842,00	0,00	3.386.774.956.244,00	0,00	4.342.784.337.886,00	1,59	68.877.891.233,43
2	Bidang Pelayanan Air Bersih																	
	PDAM KAB. LIMA PULUH	-	-	3.813.559.883,00	22.591.830.884,00	0,00	32.413.490.847,00	189.512.022,00	0,00	189.512.022,00	72.557.525.483,00	0,00	0,00	(2.784.552.848,00)	(37.527.483.822,00)	32.240.879.823,00	82,18	26.489.188.200,68
	Sub Total(2)			3.813.559.883,00	22.591.830.884,00	0,00	32.413.490.847,00	189.512.022,00	0,00	189.512.022,00	72.557.525.483,00	0,00	0,00	(2.784.552.848,00)	(37.527.483.822,00)	32.240.879.823,00	82,18	26.489.188.200,68
	Total Seluruh Bidang Industri			32.879.842.869.714,00	427.349.282.554,00	877.773.818.937,00	33.781.769.811.205,00	28.436.743.294.494,00	0,00	28.436.743.294.494,00	2.017.588.868.483,00	8.813.038.842,00	0,00	3.386.890.803.196,00	(37.527.483.822,00)	4.375.025.216.709,00	41,67	1.852.004.362.827,56

BUPATI LIMA PULUH KOTA

SAIPUL

TELAH DITELITI
BAGIAN HUKUM

8-26

Lampiran XX.2 : Peraturan Bupati Lima Puluh Kota
Nomor : 38 Tahun 2026
Tanggal : 14 Agustus 2026

PEMERINTAH KABUPATEN LIMA PULUH KOTA
IKHTISAR LAPORAN KEUANGAN (LAPORAN LABA/RUGI) BADAN USAHA MILIK DAERAH/PERUSAHAAN DAERAH
UNTUK TAHUN YANG BERAKHIR SAMPAI DENGAN 31 DESEMBER 2025 DAN 2024

No	BUMD/ Perusahaan Daerah	Sumber	Status	Pendapatan	Beban	Laba (Rugi) Kotor	Pendapatan di luar usaha	Beban di luar usaha	Laba (Rugi) Sebelum Pajak
1	BIDANG								
	PT. BPR LPN	-	-	2.759.634.000,00	2.549.829.000,00	209.805.000,00	1.870.000,00	1.934.000,00	209.741.000,00
	PT. BPR MAJO LELO	-	-	5.323.145.000,00	4.582.961.000,00	740.184.000,00	998.000,00	2.700.000,00	738.482.000,00
	PT. BPR HARAU	-	-	15.363.201.052,00	15.386.709.005,00	(23.507.953,00)	427.373.864,00	48.263.000,00	355.602.911,00
	PT. BPR SYARIAH	-	-	8.763.500.000,00	2.467.120.000,00	6.296.380.000,00	1.269.215.000,00	6.069.739.000,00	1.495.856.000,00
	PT. BPR LABUH	-	-	1.239.900.000,00	1.564.017.000,00	(324.117.000,00)	0,00	8.510.000,00	(332.627.000,00)
	PT. BANK NAGARI	-	-	3.204.450.004.025,00	2.673.174.974.953,00	531.275.029.072,00	100.305.051.078,00	3.515.848.724,00	628.064.231.426,00
	Sub Total(1)			3.237.899.384.077,00	2.699.725.610.958,00	538.173.773.119,00	102.024.507.942,00	9.666.994.724,00	630.531.286.337,00
2	Bidang Pelayanan Air								
	PDAM KAB. LIMA	-	-	6.920.422.739,00	10.193.939.760,00	(3.273.517.021,00)	322.144.241,00	35.680.068,00	(2.987.052.848,00)
	Sub Total(2)			6.920.422.739,00	10.193.939.760,00	(3.273.517.021,00)	322.144.241,00	35.680.068,00	(2.987.052.848,00)
	Total Seluruh Bidang industri			3.244.819.806.816,00	2.709.919.550.718,00	534.900.256.098,00	102.346.652.183,00	9.702.674.792,00	627.544.233.489,00

BUPATI LIMA PULUH KOTA

SAFNI

TELAH DITELITI
BAGIAN HUKUM